

fevereiro
19

Plano de Atividades Municipais

Handwritten signatures and stamps at the bottom of the page, including a circular stamp with the text "CONSELHO DE SABROSA" and "1920".

ENTIDADE	PLANO DE ACTIVIDADES MUNICIPAL	DOTAÇÕES INICIAIS DO ANO 2013
MUNICÍPIO DE SARRAS		






PÁGINA : 1

EXECUTIVO	CLASSIFIC. ORÇAMENTAL	CÓDIGO/ANEXO DE FUNÇÃO	DESCRIÇÃO	FORMA DE REALIZAÇÃO	FORMA DE FINANCIAMENTO			RECURSOS	DADOS	REALIZADO		DESPESAS (PREVISÃO)				TOTAL PREVISÃO		
					AC	AA	PC			FISCAL. ANTES DE OUT-DEZ	FISCAL. DEPOIS DE OUT-DEZ	ANO EM CURSO (FINANCIAMENTO)			ANOS ANTERIORES			
												TOTAL	DETERMINADO	INDICADO	2014		2015	2016
1.			Punção Gerais							89.070,67		140.044,00	140.044,00	5.400,00	43.150,40	37.500,00	37.500,00	355.276,14
1.1.			Serviços Gerais da Administração Pública							65.336,03		102.144,00	102.144,00		5.650,40			173.128,53
1.1.1.			Administração Geral							65.336,03		102.144,00	102.144,00		5.650,40			173.128,53
1.1.1.1.			Instalação de serviços							65.336,03		102.144,00	102.144,00		5.650,40			173.128,53
1.1.1.1.1.		01	LOCAÇÃO FINANCEIRA							65.336,03		102.144,00	102.144,00		5.650,40			173.128,53
1.1.1.1.1.1.	00000000000000000000	0001	00000000000000000000	OUTRA	100.0		00000000000000000000	00000000000000000000		65.336,03		70.451,65	70.451,65		5.650,40			146.437,24
1.1.1.1.1.1.1.	00000000000000000000	0001	00000000000000000000	OUTRA	100.0		00000000000000000000	00000000000000000000		65.336,03		22.652,74	22.652,74					22.652,74
1.1.2.			Segurança e Orden Públicas							23.746,64		40.500,00	40.500,00	5.400,00	37.500,00	37.500,00	37.500,00	142.146,64
1.1.2.1.			Proteção Civil Incl. Contra Incêndios							23.746,64		40.500,00	40.500,00	5.400,00	37.500,00	37.500,00	37.500,00	142.146,64
1.1.2.1.1.		01	PROTEÇÃO CIVIL (PC)									1.500,00	1.500,00		1.500,00	1.500,00	1.500,00	6.000,00
1.1.2.1.1.1.	00000000000000000000	0001	00000000000000000000	OUTRA	100.0		00000000000000000000	00000000000000000000				1.500,00	1,500,00		1,500,00	1,500,00	1,500,00	6.000,00
1.1.2.1.1.1.1.	00000000000000000000	00	DEFESA DA FLORESTA CONTRA INCÊNDIOS (DFCI)- PROPOCIDA SÁBADORES FLORESTAIS							23.746,64		36.000,00	36.000,00		36.000,00	36.000,00	36.000,00	170.146,64
1.1.2.1.1.1.1.1.	00000000000000000000	0001	00000000000000000000	OUTRA	100.0		00000000000000000000	00000000000000000000		23.746,64		5.250,00	5.250,00		4.250,00	4.250,00	4.250,00	11.496,56
1.1.2.1.1.1.1.1.1.	00000000000000000000	0001	00000000000000000000	OUTRA	100.0		00000000000000000000	00000000000000000000		502,36		600,00	600,00		600,00	600,00	600,00	2.952,16
1.1.2.1.1.1.1.1.1.1.	00000000000000000000	0001	00000000000000000000	OUTRA	100.0		00000000000000000000	00000000000000000000		1.250,25		2.150,00	2.150,00		2.000,00	2.000,00	2.000,00	5.200,25
1.1.2.1.1.1.1.1.1.1.1.	00000000000000000000	0001	00000000000000000000	OUTRA	100.0		00000000000000000000	00000000000000000000		1.676,23		1.250,00	1.250,00		1.000,00	1.000,00	1.000,00	6.236,23
1.1.2.1.1.1.1.1.1.1.1.1.	00000000000000000000	0001	00000000000000000000	OUTRA	100.0		00000000000000000000	00000000000000000000		331,01		1.000,00	1.000,00		500,00	500,00	500,00	2.631,01
1.1.2.1.1.1.1.1.1.1.1.1.1.	00000000000000000000	0001	00000000000000000000	OUTRA	100.0		00000000000000000000	00000000000000000000		26,27		150,00	150,00		150,00	150,00	150,00	626,27
1.1.2.1.1.1.1.1.1.1.1.1.1.1.	00000000000000000000	0001	00000000000000000000	OUTRA	100.0		00000000000000000000	00000000000000000000		28.500,00		27.550,00	27.550,00		27.550,00	27.550,00	27.550,00	141.536,00
1.1.2.1.1.1.1.1.1.1.1.1.1.1.1.	00000000000000000000	01	MANSIÃO FLORESTAL									6.000,00	600,00	5.400,00				6.000,00
A TRANSPORTAR ...										89.070,67		240.044,00	240.044,00		43.150,40	37.500,00	37.500,00	355.276,14

Handwritten signatures and stamps at the bottom of the page.

GESTÃO	CÓDIGO DA CLASSIFIC. ECONÔMICA	CÓDIGO/ANEXO DE FUND. AÇÃO	DESCRIÇÃO	FORMA DE REALIZAÇÃO	PARTE DE FINANCIAMENTO			RESPON. SÁVEL	DÍGAS		REALIZADO		DESPESAS (PREVISÃO)				TOTAL PREVISÃO		
					AC	AA	FC		INCLUI	EXCLUI	ANO EM CURSO (FINANCIAMENTO)		ANOS SUPOSTOS						
											2013	2014	2014	2015	2016	OUTROS			
			A TRANSPORTAR ...								69.372,00	162.044,00	162.044,00		42.150,00	37.500,00	37.500,00	345.276,00	
2.1.1.1.	24000000	0000	0000	0000	0000	0000	0000	0000	0000	0000	6.000,00	600,00	5.400,00					6.000,00	
2.1.1.1.1.											183.694,42	1.063.660,00	861.774,00	141.886,00	710.350,00	507.350,00	277.350,00	2.678.164,50	
2.1.1.1.1.1.											62.110,00	112.042,10	112.042,10		125.250,00	125.250,00	125.250,00	603.930,10	
2.1.1.1.1.1.1.											62.110,00	112.042,10	112.042,10		125.250,00	125.250,00	125.250,00	603.930,10	
2.1.1.1.1.1.1.1.											27.000,00	27.000,00	27.000,00		27.000,00	27.000,00	27.000,00	101.000,00	
2.1.1.1.1.1.1.1.1.		03	0000								27.000,00	27.000,00	27.000,00		27.000,00	27.000,00	27.000,00	101.000,00	
2.1.1.1.1.1.1.1.1.1.											26.000,00	26.000,00	26.000,00		26.000,00	26.000,00	26.000,00	101.000,00	
2.1.1.1.1.1.1.1.1.1.1.											1.000,00	1.000,00	1.000,00		1.000,00	1.000,00	1.000,00	1.000,00	
2.1.1.1.1.1.1.1.1.1.1.1.											62.110,00	140.042,10	140.042,10		90.250,00	90.250,00	90.250,00	606.930,10	
2.1.1.1.1.1.1.1.1.1.1.1.1.		04	0000								21.800,00	21.800,00	21.800,00		3.000,00	3.000,00	3.000,00	30.800,00	
2.1.1.1.1.1.1.1.1.1.1.1.1.1.											3.000,00	3.000,00	3.000,00		3.000,00	3.000,00	3.000,00	12.000,00	
2.1.1.1.1.1.1.1.1.1.1.1.1.1.1.											16.800,00	18.800,00	18.800,00		0,00	0,00	0,00	18.800,00	
2.1.1.1.1.1.1.1.1.1.1.1.1.1.1.1.		03	0000								62.110,00	117.992,10	117.992,10		95.000,00	95.000,00	95.000,00	605.130,10	
2.1.1.1.1.1.1.1.1.1.1.1.1.1.1.1.1.											22.552,10	22.552,10	22.552,10					22.552,10	
2.1.1.1.1.1.1.1.1.1.1.1.1.1.1.1.1.1.											47.367,99	66.500,00	66.500,00		66.500,00	66.500,00	66.500,00	313.367,99	
2.1.1.1.1.1.1.1.1.1.1.1.1.1.1.1.1.1.1.											4.300,00	8.500,00	8.500,00		8.500,00	8.500,00	8.500,00	26.300,00	
2.1.1.1.1.1.1.1.1.1.1.1.1.1.1.1.1.1.1.1.											20.000,00	20.000,00	20.000,00		20.000,00	20.000,00	20.000,00	50.300,00	
2.1.		01	0000								250,00	250,00	250,00		250,00	250,00	250,00	1.000,00	
2.1.											250,00	250,00	250,00		250,00	250,00	250,00	1.000,00	
2.1.											5.000,00	5.000,00	5.000,00					5.000,00	
2.1.		01	0000								5.000,00	5.000,00	5.000,00					5.000,00	
											B TRANSPORTAR ...	100.000,00	210.000,00	100.000,00	5.400,00	160.000,00	160.000,00	160.000,00	950.000,00

SUBPROYECTO	CÓDIGO DE CLASIFICACIÓN DE ACTIVIDADES	CÓDIGO/ANEXO/ITEM DE FOM. ACCIÓN	DESCRIPCIÓN	FORMA DE REALIZACIÓN	FUENTE DE FINANCIAMIENTO			RESPONSABLE	DÍAS		REALIZADO		DESPESAS PREVISIÓN					TOTAL DESTINADO
					AC	AA	FC		INICIO	FIN	FOM. AÑO 1-OCT-2012	FOM. PREV. DE OCT-2012	AÑO DE CUERPO FINANCIAMIENTO			AÑOS SIGUIENTES		
													TOTAL	DEFINIDO	NO DEFIN.	2014	2015	
					A TRANSFERENCIAS ...											200.000,00	215.000,00	
2.1.1.1	0100000000	0100	0100000000	AYUDA A OLIVERAS	OTRA	100.0	000	2013/01/01	2013/12/31	0	0	5.000,00	5.000,00					5.000,00
2.1.1.1.1				Stade								40.000,00	40.000,00					40.000,00
2.1.1.1.1.1		01	0100	OTRO VEHICULO PORTAVEL (CV)								40.000,00	40.000,00					40.000,00
2.1.1.1.2	0100000000	0100	0100000000	CV - AYUDA A CONSTRUCCIÓN DE SOTERAS LAS S CENTROS DE DIA	OTRA	100.0	000	2013/01/01	2013/12/31	0	0	30.000,00	30.000,00					30.000,00
2.1.1.1.2.1	0100000000	0100	0100000000	CV - FOMENTO SÁDIO PARA JUVENES	OTRA	100.0	000	2013/01/01	2013/12/31	0	0	10.000,00	10.000,00					10.000,00
2.1.1.1.2.1.1				Seguridad e Acción Social								10.000,00	10.000,00					10.000,00
2.1.1.1.2.1.1.1				Acción Social								10.000,00	10.000,00					10.000,00
2.1.1.1.2.2		05	0500	INTERVENCIÓN SOCIAL COMUNITARIA (ISC)								2.000,00	2.000,00					2.000,00
2.1.1.1.2.2.1	0100000000	0100	0100000000	ISC - ADQUISICIÓN DE MATERIAS PRIMAS	OTRA	100.0	000	2013/01/01	2013/12/31	0	0	2.000,00	2.000,00					2.000,00
2.1.1.1.2.2.1.1	0100000000	0100	0100000000	ISC - ADQUISICIÓN DE DIVERSOS LIBROS	OTRA	100.0	000	2013/01/01	2013/12/31	0	0	2.000,00	2.000,00					2.000,00
2.1.1.1.2.2.2		01	0100	ASOCIACIÓN BARRIO HISTÓRICO (ABH) - CONTRATOS LOCALES DE DESARROLLO SOCIAL (CLS)								10.700,00	10.700,00					10.700,00
2.1.1.1.2.2.2.1	0100000000	0100	0100000000	ABH - CLS - PRODUCTOS BÁSICOS - ALIMENTO CORRIENTE	OTRA	100.0	000	2013/01/01	2013/12/31	0	0	3.200,00	3.200,00					3.200,00
2.1.1.1.2.2.2.1.1		01	0100	COMISIÓN DE PROTECCIÓN DE CRIANÇAS E JUVENS DE SARRAZÁ (CPCJ)								20.000,00	20.000,00					20.000,00
2.1.1.1.2.2.2.1.1.1	0100000000	0100	0100000000	CPCJ - MATERIAL DE REUNIONES	OTRA	100.0	000	2013/01/01	2013/12/31	0	0	450,00	450,00					450,00
2.1.1.1.2.2.2.1.1.1.1	0100000000	0100	0100000000	CPCJ - FORMACIÓN	OTRA	100.0	000	2013/01/01	2013/12/31	0	0	1.000,00	1.000,00					1.000,00
2.1.1.1.2.2.2.1.1.1.2	0100000000	0100	0100000000	CPCJ - FORTALECIMIENTO	OTRA	100.0	000	2013/01/01	2013/12/31	0	0	18.500,00	18.500,00					18.500,00
2.1.4				Habitación e Servicios Colectivos								31.500,00	31.500,00		31.500,00	31.500,00	31.500,00	137.000,00
2.1.4.4				Abastecimiento de Agua								21.000,00	21.000,00		21.000,00	21.000,00	21.000,00	94.000,00
2.1.4.4.1		01	0100	CONTRATO ANALÍTICO DE AGUA (CAN)								21.000,00	21.000,00		21.000,00	21.000,00	21.000,00	94.000,00
A TRANSFERENCIAS ...											300.000,00	300.000,00	5.000,00	168.400,00	162.700,00	162.700,00	1.020.100,00	


ENTIDADE MUNICÍPIO DE SOMBRA	PLANO DE ATIVIDADES MUNICIPAL	DOÇÕES INICIAIS DO Mês 2013
---------------------------------	-------------------------------	--------------------------------

PÁGINA : 4

SEQÜENCIAL	CÓDIGO DA CLASSIFICAÇÃO ECONÔMICA	CÓDIGO/ALÍQUOTA DE FUND. ADIC.	DESCRIÇÃO	FORMA DE REALIZAÇÃO	PONTO DE FINANCIAMENTO			RESPONSÁVEL	ORÇAS		REALIZADO		DESPESAS (PREVISÃO)					TOTAL PREVISÃO				
					AC	AA	AF		TOTAL	PREV	ANOS EM CURSO (FINANCIAMENTO)			ANOS SEGUINTE								
											2012	2013	2014	2015	2016	OUTROS						
A TRANSPORTAR ...												166.277,00		306.226,00	304.374,00	6.400,00	196.410,00	102.750,00	102.750,00			1.100.000,00
2.4.4.	5012/201005	0000	0002/05	CM: REALIZAÇÃO DE ANÁLISE	OUTRA	100.0	000	001	22/05/2012	22/05/2013	10.237,70		21.000,00	21.000,00		21.000,00	21.000,00	21.000,00			84.137,70	
2.4.5.				Resíduos Sólidos							1.707,73		10.500,00	10.500,00		10.500,00	10.500,00	10.500,00			43.707,73	
2.4.5.				DEPOSITO DE RESÍDUOS EM							1.707,73		10.500,00	10.500,00		10.500,00	10.500,00	10.500,00			43.707,73	
2.4.5.				ATERRO SANITÁRIO																		
2.4.5.	5012/201005	0000	0002/05	DEPOSITO DE RESÍDUOS EM	OUTRA	100.0	000	001	22/05/2012	22/05/2013	1.707,73		10.500,00	10.500,00		10.500,00	10.500,00	10.500,00			43.707,73	
2.4.5.				ATERRO SANITÁRIO - RENOVA																		
2.5.				Serviços Culturais,							94.074,38		716.976,16	569.395,16	141.886,00	514.200,00	336.200,00	141.200,00			1.796.450,35	
2.5.1.				Cultura							23.279,52		511.276,16	379.395,16	141.886,00	311.000,00	113.000,00	41.000,00			1.009.555,16	
2.5.1.1.				Cultura							23.279,52		511.276,16	379.395,16	141.886,00	311.000,00	113.000,00	41.000,00			1.009.555,16	
2.5.1.1.1.											15.334,52		30.000,00	30.000,00		30.000,00	30.000,00	30.000,00			130.334,52	
2.5.1.1.1.1.	5012/201017	0000	0002/17	PROGRAMAÇÃO CULTURAL -	OUTRA	100.0	000	000	22/05/2012	22/05/2013			500,00	500,00		500,00	500,00	500,00			2.000,00	
2.5.1.1.1.1.1.	5012/201015	0000	0002/15	PROGRAMAÇÃO CULTURAL -	OUTRA	100.0	000	000	22/05/2012	22/05/2013	15.334,52		29.000,00	29.000,00		29.000,00	29.000,00	29.000,00			125.234,52	
2.5.1.1.1.1.1.1.	5012/201011	0000	0002/11	PROGRAMAÇÃO CULTURAL -	OUTRA	100.0	000	000	22/05/2012	22/05/2013			500,00	500,00		500,00	500,00	500,00			2.000,00	
2.5.1.1.1.1.1.1.1.				REPRESENTAÇÃO DE SERVIÇOS																		
2.5.1.1.1.1.1.1.1.1.																						
2.5.1.1.1.1.1.1.1.1.1.																						
2.5.1.1.1.1.1.1.1.1.1.1.				CM: OPERAÇÃO PATRIMÔNIAL									07.004,72	07.004,72		150.000,00					237.004,72	
2.5.1.1.1.1.1.1.1.1.1.1.1.	5012/201022	0000	0002/22	CM: PE: AÇÃO 1 -	OUTRA	30.0	70.0	000	22/05/2012	22/05/2013			65.811,00	65.811,00		150.000,00					215.811,00	
2.5.1.1.1.1.1.1.1.1.1.1.1.1.				COMPONENTE 1 - EXPOSIÇÃO																		
2.5.1.1.1.1.1.1.1.1.1.1.1.1.1.				REPRESENTAÇÃO CULTURAS																		
2.5.1.1.1.1.1.1.1.1.1.1.1.1.1.1.	5012/201017	0000	0002/17	CM: PE: AÇÃO 1 - COMPONENTE	OUTRA	30.0	70.0	000	22/05/2012	22/05/2013			10.545,72	10.545,72							10.545,72	
2.5.1.1.1.1.1.1.1.1.1.1.1.1.1.1.1.				2 - ACESSORIAS TÉCNICA																		
2.5.1.1.1.1.1.1.1.1.1.1.1.1.1.1.1.1.	5012/201025	0000	0002/25	CM: PE: AÇÃO 2 - COMPONENTE	OUTRA	30.0	70.0	000	22/05/2012	22/05/2013			5.245,00	5.245,00							5.245,00	
2.5.1.1.1.1.1.1.1.1.1.1.1.1.1.1.1.1.1.				1 - CONSULTORIA																		
2.5.1.1.1.1.1.1.1.1.1.1.1.1.1.1.1.1.1.1.	5012/201017	0000	0002/17	CM: PE: AÇÃO 2 - COMPONENTE	OUTRA	30.0	70.0	000	22/05/2012	22/05/2013			5.245,00	5.245,00							5.245,00	
2.5.1.1.1.1.1.1.1.1.1.1.1.1.1.1.1.1.1.1.1.				2 - PERÍCULOS																		
2.5.1.				CM: OPERAÇÃO ESPAÇO																		
2.5.1.				MUNICIPAL TORRE									203.824,00	60.824,00	141.886,00							262.824,00
2.5.1.	5012/201018	0000	0002/18	CM: SERVIÇOS E	OUTRA	55.0	45.0	000	22/05/2012	22/05/2013			45.707,00	13.134,00	32.600,00							43.707,00
2.5.1.				ENERGIA																		
A TRANSPORTAR ...												167.167,20		510.512,70	506.066,72	36.746,00	410.000,00	244.200,00	229.250,00			1.669.269,20

Handwritten signatures and stamps at the bottom of the page.

SEQUENCIAL	CÓDIGO DE CLASSIFIC. ORÇAMENTARIA	CÓDIGO/ANEXO/PROG./FUNÇ. ATIV.	DESCRIÇÃO	FORMA DE REALIZAÇÃO	FONTE DE FINANCIAMENTO			RESPONSÁVEL	DESCRIÇÃO		REALIZADO		DESPESAS (ORÇAMENTARIAS)					TOTAL PREVISÃO			
					AC	AA	FC		INICIAL	FIN	EXERC. ANO 1-OUT-2013	EXERC. PREV. DE OUT-2013	ANO EM CURSO (FINANCIAMENTO)			ANOS SEGUINTE					
													TOTAL	INICIADO	ANOS DESEM.	2014	2015		2016	OUTROS	
											A TRANSFERIR ...										
2.5.1.1.1.	0100/000001	0300	2000	040	OUTRA	55,0	45,0	DOU	2000/04/00/2000/04/00/00/00/00			10.000,00	6.300,00	16.170,00						23.000,00	
2.5.1.1.1.	0100/000002	0300	2000	041	OUTRA	55,0	45,0	DOU	0045/04/00/2000/04/00/00/00/00			75.500,00	23.570,00	55.000,00						76.500,00	
2.5.1.1.1.	0100/000003	0300	2000	045	OUTRA	55,0	45,0	DOU	2000/04/00/2000/04/00/00/00/00			2.000,00	1.000,00	2.000,00						3.000,00	
2.5.1.1.1.	0100/000004	0300	2000	046	OUTRA	55,0	45,0	DOU	2000/04/00/2000/04/00/00/00/00			54.270,00	16.300,00	37.570,00						54.270,00	
2.5.1.1.1.	01	2000			OUTRA							2.595,00	5.301,44	5.301,44						7.896,44	
2.5.1.1.1.	0100/000005	0300	2000	042	OUTRA	100,0		DOU	2000/04/00/2000/04/00/00/00/00			2.595,00	4.957,44	4.957,44						7.452,44	
2.5.1.1.1.	0100/000006	0300	2000	044	OUTRA	100,0		DOU	0010/04/00/2000/04/00/00/00/00			500,00	500,00	500,00						500,00	
2.5.1.1.1.	01	2000			OUTRA							1.350,00	196.068,00	196.068,00	131.000,00	83.000,00	11.000,00			421.410,00	
2.5.1.1.1.	0100/000007	0300	2000	043	OUTRA	100,0		DOU	2000/04/00/2000/04/00/00/00/00			1.000,00	141.000,00	141.000,00	125.000,00	90.000,00				346.300,00	
2.5.1.1.1.	0100/000008	0300	2000	047	OUTRA	100,0		DOU	2000/04/00/2000/04/00/00/00/00			8.000,00	8.000,00	8.000,00		8.000,00				24.000,00	
2.5.1.1.1.	0100/000009	0300	2000	048	OUTRA	100,0		DOU	2000/04/00/2000/04/00/00/00/00			300,00	300,00	300,00		300,00				1.200,00	
2.5.1.1.1.	0100/000010	0300	2000	049	OUTRA	100,0		DOU	2000/04/00/2000/04/00/00/00/00			2.000,00	2.000,00	2.000,00		2.000,00				6.000,00	
2.5.1.1.1.	0100/000011	0300	2000	050	OUTRA	100,0		DOU	2000/04/00/2000/04/00/00/00/00			500,00	500,00	500,00		500,00				2.000,00	
2.5.1.1.1.	0100/000012	0300	2000	051	OUTRA	100,0		DOU	2000/04/00/2000/04/00/00/00/00			200,00	200,00	200,00		200,00				800,00	
2.5.1.1.1.	0100/000013	0300	2000	052	OUTRA	100,0		DOU	2000/04/00/2000/04/00/00/00/00			15.000,00	15.000,00	15.000,00						15.000,00	
2.5.1.1.1.	0100/000014	0300	2000	053	OUTRA	100,0		DOU	2000/04/00/2000/04/00/00/00/00			27.000,00	27.000,00	27.000,00						27.000,00	
2.5.1.1.1.	0100/000015	0300	2000	054	OUTRA	100,0		DOU	2000/04/00/2000/04/00/00/00/00			2.000,00	2.000,00	2.000,00						2.000,00	
2.5.1.1.									Desporto, recreio e lazer			71.594,89	208.700,00	208.700,00	213.200,00	213.200,00	80.200,00				706.894,89
2.5.1.1.	01	2000							MUSEUS MUNICIPAIS (1150)			71.594,89	208.700,00	208.700,00	213.200,00	213.200,00	80.200,00				706.894,89
2.5.1.2.	0100/000016	0300	2000	055	OUTRA	100,0		DOU	2000/04/00/2000/04/00/00/00/00			500,00	5.000,00	5.000,00						10.000,00	
2.5.1.2.	0100/000017	0300	2000	056	OUTRA	100,0		DOU	2000/04/00/2000/04/00/00/00/00			45.000,00	45.000,00	45.000,00						45.000,00	
									A TRANSFERIR ...			247.000,00	1.070.500,00	924.230,00	147.200,00	678.500,00	900.200,00	135.200,00			2.698.100,00



SUBFUNÇÃO	CÓDIGO DA CLASSIFICAÇÃO PRINCIPAL	CÓDIGO/ANEXO/TOMADA DE PRECÍDUO	DESCRIÇÃO	FORMA DE REALIZAÇÃO	FUNTE DE FINANCIAMENTO			RESPONSÁVEL	DATA	REALIZAÇÃO		DOTAÇÕES PREVISTAS						TOTAL PREVISTO		
					AC	AA	AF			EX	PAGAM. ATÉ 31/03/2012	PAGAM. PREV. DE 01/01/2012	ANO DE CANCELAMENTO			ANOS GERAIS				
													TOTAL	DEFICITÁRIA	DÁZ DEFICIT.	2014	2015		2016	OUTROS
			A TRANSPORTES ...						247.452,74		1.070.534,17	514.214,17	147.236,00	673.087,45	450.220,00	235.227,00		2.681.365,74		
1.5.2.	0100/00000	0100	2001.05	FISC - MANUTEN DE ÁSFA	OUTRA	100.0	000	00000000/00000000/0000	765,34		1.000,00	1.000,00		1.000,00	1.000,00	1.000,00		6.765,34		
1.5.2.	0100/00000	0100	2001.06	FISC - MANUTENÇÃO	OUTRA	100.0	000	00000000/00000000/0000	24.505,81		44.000,00	44.000,00		44.000,00	44.000,00	44.000,00		241.525,81		
1.5.2.	0100/00000	0100	2001.07	FISC - DIVERSOS BENS	OUTRA	100.0	000	00000000/00000000/0000			500,00	500,00		500,00	500,00	500,00		2.000,00		
1.5.2.	0100/00000	0100	2001.08	FISC - AQUISIÇÃO DE MATERIAIS	OUTRA	100.0	000	00000000/00000000/0000			1.500,00	1.500,00		1.500,00	1.500,00	1.500,00		6.000,00		
1.5.2.	0100/00000	0100	2001.09	FISC - REPARAÇÕES E MANUTENÇÕES	OUTRA	100.0	000	00000000/00000000/0000			1.200,00	1.200,00		1.200,00	1.200,00	1.200,00		4.800,00		
1.5.2.	0100/00000	0100	2001.05	FISC - DIVERSOS SERVIÇOS	OUTRA	100.0	000	00000000/00000000/0000			32.000,00	32.000,00		32.000,00	32.000,00	32.000,00		128.000,00		
3.				Prerogativas Econômicas					2.800,13		44.450,00	44.750,00	2.700,00	14.450,00	14.450,00	14.450,00		101.600,13		
3.1.				Agricultura, Pecuária, Silvicultura, Cria e Pesca					2.300,13		15.950,00	13.350,00	2.700,00	12.950,00	12.950,00	12.950,00		57.100,13		
3.1.1.				BARRA DE CAÇA MUNICIPAL (BVM)					2.300,13		12.950,00	13.350,00		12.950,00	12.950,00	12.950,00		54.100,13		
3.1.1.1.	0100/00000	0100	2001.05	ROY - AQUISIÇÃO DE INSUMOS	OUTRA	100.0	000	00000000/00000000/0000	500,00		2.500,00	2.500,00		2.500,00	2.500,00	2.500,00		10.000,00		
3.1.1.1.1.	0100/00000	0100	2001.05	ROY - AQUISIÇÃO DE SEMENTES	OUTRA	100.0	000	00000000/00000000/0000			1.000,00	1.000,00		1.000,00	1.000,00	1.000,00		4.000,00		
3.1.1.1.2.	0100/00000	0100	2001.05	ROY - FUNGICIDAS	OUTRA	100.0	000	00000000/00000000/0000	250,00		1.500,00	1.500,00		1.500,00	1.500,00	1.500,00		6.765,00		
3.1.1.1.3.	0100/00000	0100	2001.05	ROY - AQUISIÇÃO DE MATERIAS	OUTRA	100.0	000	00000000/00000000/0000	1.000,00		1.500,00	1.500,00		1.500,00	1.500,00	1.500,00		7.165,00		
3.1.1.1.4.	0100/00000	0100	2001.05	ROY - PLANO DE MANEJO/CONTROLE/INSUMOS	OUTRA	100.0	000	00000000/00000000/0000			6.000,00	6.300,00		6.300,00	6.300,00	6.300,00		24.600,00		
3.1.1.1.5.	0100/00000	0100	2001.05	ROY - DIVERSOS SERVIÇOS	OUTRA	100.0	000	00000000/00000000/0000			250,00	250,00		250,00	250,00	250,00		1.000,00		
3.1.1.2.				CAMPO DE CULTIVO/ORTA							3.000,00	300,00	2.700,00					3.000,00		
3.1.1.3.	0100/00000	0100	2001.05	ORLAÇÃO DE CERCAS	OUTRA	100.0	000	00000000/00000000/0000			3.000,00	300,00	2.700,00					3.000,00		
3.1.4.				Cimento e Tijolos					500,00		33.500,00	33.500,00		3.500,00	3.500,00	3.500,00		44.500,00		
3.1.4.1.				Tijolos					500,00		33.500,00	33.500,00		3.500,00	3.500,00	3.500,00		44.500,00		
3.1.4.1.1.				LADRILHA					500,00		2.500,00	2.500,00		2.500,00	2.500,00	2.500,00		10.500,00		
3.1.4.1.2.	0100/00000	0100	2001.05	LADRILHA - REALIZAÇÃO DE EVENTOS	OUTRA	100.0	000	00000000/00000000/0000	500,00		2.500,00	2.500,00		2.500,00	2.500,00	2.500,00		10.500,00		
3.1.4.2.				POSTO DE TURISMO							1.000,00	1.000,00		1.000,00	1.000,00	1.000,00		4.000,00		
				A TRANSPORTES ...					270.652,87		1.070.534,17	1.000.766,17	149.966,00	709.590,45	559.040,00	270.507,00		2.100.745,74		

ENTIDADE	PLANO DE ACTIVIDADES MUNICIPAL	DOCAÇÕES JUDICIAS DO ANO 2013
MUNICIPIO DE SARRIOS		


PÁGINA : 7

OBJETIVO	CÓDIGO DE CLASSIFICAC. ORÇAMENTARIA	CÓDIGO/ANEXO/PROG. DE EXEC. ANOS	DESCRICAO	FORMA DE REALIZACAO	FONTE DE FINANCIAMENTO			RESPON. SÍMBOLO	UNIC. INVEN. EM.	REALIZADO		DESPESAS PREVISÓRIAS						TOTAL PREVISÓRIAS	
					AC	AA	FE			PARM. AUT. 1-OUT-2013	PARM. FEV. DE OUTUBR.	ANO EM CURSO (FINANCIAMENTO)			ANOS SEGUINTE				
												TOTAL	DESEMBOL.	ENC. DESP.	2014	2015	2016		OUTROS
			A TRANSFERÊNCIAS ...							276.530,72		1.070.000,00	1.070.000,00	145.500,00	761.550,00	555.000,00	330.500,00		2.112.100,72
3.4.2.	3300/2000	3300	2000/24	OUTRA	100.0	000	2200/01/02/2000/12/2013					500,00	500,00		500,00	500,00	500,00		2.000,00
3.4.2.	3300/2000	3300	2000/26	OUTRA	100.0	000	2200/01/02/2000/12/2013					500,00	500,00		500,00	500,00	500,00		2.000,00
3.4.2.	45	2000										30.000,00	30.000,00						30.000,00
3.4.2.	3300/2000	3300	2000/25	OUTRA	100.0	000	2200/01/02/2000/12/2013					31.500,00	31.500,00						31.500,00
4.				Outras Poupas						396.401,63		1.222.965,25	1.263.220,00		53.610,52	33.610,52	33.610,52		1.740.285,74
4.1.				Transferências entre Administrações						312.800,40		725.400,10	725.400,10		6.500,00	6.500,00	6.500,00		1.061.800,50
4.2.		01	2000	ASSOCIAÇÃO DE MUNICÍPIOS DO VALE DOURO NORTE (AMVN)						180.000,00		458.157,04	458.157,04						646.657,04
4.2.	3300/3000	3300	2000/22	AMVN - TRANSFERÊNCIAS CORRENTES	OUTRA	100.0	000	2200/01/02/2000/12/2013		160.500,00		452.707,06	452.707,06						632.631,66
4.2.	3300/3000	3300	2000/24	AMVN - TRANSFERÊNCIAS DE CAPITAL	OUTRA	100.0	000	2200/01/02/2000/12/2013				6.270,00	6.270,00						6.270,00
4.2.		02	2000	TRANSFERÊNCIAS PARA PESSOAS						230.300,60		249.240,24	249.240,24		500,00	500,00	500,00		382.740,64
4.2.		0001	2000	TRANSFERÊNCIAS CORRENTES						43.371,07		42.000,00	42.000,00		500,00	500,00	500,00		86.871,07
4.2.	3300/3000	3300/01	2000/24	RETRIBUIÇÃO DE COMPETÊNCIAS	OUTRA	100.0	AA	2000/01/02/2000/12/2013		43.371,07		41.500,00	41.500,00						84.871,07
4.2.	3300/3000	3300/02	2000/20	JUÍZAS - JUÍZAS	OUTRA	100.0	000	2000/01/02/2000/12/2013				500,00	500,00		500,00	500,00	500,00		2.000,00
4.2.		0002	2000	TRANSFERÊNCIAS DE CAPITAL						80.636,53		207.240,24	207.240,24						285.874,77
4.2.	3300/3000	3300/02	2000/20	TRANSFERÊNCIAS - JUÍZAS	OUTRA	100.0	AA	2000/01/02/2000/12/2013		80.636,53		207.240,24	207.240,24						215.876,77
4.2.		03	2000	ASSEMBLEIA DISTRITAL (AD)						7.500,00		7.500,00							7.500,00
4.2.	3300/3000	3300	2000/20	ASSEMBLEIA DISTRITAL - JUÍZAS	OUTRA	100.0	AA	2000/01/02/2000/12/2013				7.500,00	7.500,00						7.500,00
4.2.		04	2000	ASSOCIAÇÃO NACIONAL DE MUNICÍPIOS PORTUGUESES (ANMP)						10.000,00		10.000,00		5.000,00	5.000,00	5.000,00			25.000,00
4.2.	3300/3000	3300	2000/20	ANMP - JUÍZAS	OUTRA	100.0	AA	2000/01/02/2000/12/2013				10.000,00	10.000,00		5.000,00	5.000,00	5.000,00		25.000,00
				A TRANSFERÊNCIAS ...						555.432,61		1.207.000,00	1.277.000,00	145.500,00	776.550,00	562.400,00	337.100,00		2.137.250,00

ENTIDADE MUNICÍPIO DE BARROS	PLANO DE ACTIVIDADES MUNICIPAL	DETALHES INICIAIS DE AÑO 2013
---------------------------------	--------------------------------	----------------------------------





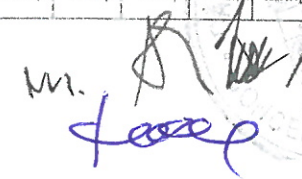

PÁGINA : 4

ORDENATIVO	CÓDIGO DE CLASIFIC. ECONÓMICA	CÓDIGO/ANEXO DE FOLIO	DESCRIPCIÓN	FORMA DE REALIZACIÓN	FUENTE DE FINANCIAMIENTO			RESPON. SÍMBOLO	LÍMITES	REALIZADO		GASTOS (PREVISIÓN)				TOTAL PREVISIÓN			
					AC	AA	AF			FOLIO	FOLIO	AÑO EN CURSO (FINANCIAMIENTO)		AÑOS SIGUIENTES					
												TOTAL	DEFICITARIO	AÑO SIGUIENTE	2014		2015	2016	OTROS
A TRANSFERIDAS ...										566.432,61		1.527.002,27	1.770.174,27	145.305,00	776.159,41	562.452,00	327.422,00		4.233.256,25
4.2		06	0101									2.000,00	2.000,00		1.000,00	1.000,00	1.000,00		5.000,00
4.2	0200/040000	0001	0103/0104	OTRA	0000,00	00	0000/0000/0000/0000/0000					2.000,00	2.000,00		1.000,00	1.000,00	1.000,00		5.000,00
4.2		01	0101									1.500,00	1.500,00						1.500,00
4.2	0200/040000	0001	0103/0104	OTRA	0000,00	00	0000/0000/0000/0000/0000					1.500,00	1.500,00						1.500,00
4.3												43.536,23	489.538,45	533.014,70	47.110,52	27.110,52	27.110,52		671.471,24
4.3		04	0103									71.536,23	353.455,26	393.710,51	35.110,52	19.110,52	19.110,52		506.323,95
4.3		0401	0103									1.000,00	2.250,00	2.250,00					4.250,00
4.3	0200/040000	040101	0103/0104	OTRA	0000,00	00	0000/0000/0000/0000/0000					2.000,00	2.250,00	2.250,00					4.250,00
4.3		0403	0103									650,00	500,00	500,00					1.150,00
4.3	0200/040000	040301	0103/0104	OTRA	0000,00	00	0000/0000/0000/0000/0000					650,00	500,00	500,00					1.150,00
4.3		0404	0103										1.350,47	1.350,47					2.700,94
4.3	0200/040000	040401	0103/0104	OTRA	0000,00	00	0000/0000/0000/0000/0000					1.350,47	1.350,47						2.700,94
4.3		0405	0103										16.395,33	16.395,33					32.790,66
4.3	0200/040000	040501	0103/0104	OTRA	0000,00	00	0000/0000/0000/0000/0000					16.395,33	16.395,33						32.790,66
4.3		0406	0103										1.500,00	1.500,00					3.000,00
4.3	0200/040000	040601	0103/0104	OTRA	0000,00	00	0000/0000/0000/0000/0000					1.500,00	1.500,00						3.000,00
A TRANSFERIDAS ...										566.432,61		1.527.002,27	1.770.174,27	145.305,00	776.159,41	562.452,00	327.422,00		4.233.256,25



[Handwritten signatures and initials in blue ink]

INDICATIVO	CÓDIGO DE CLASSIFIC. ECONÓMICA	CÓDIGO/ANEXO DE FOLH. ANEX	DESCRIÇÃO	FORMA DE REALIZAÇÃO	FONTE DE FINANCIAMENTO			FEHON SÁBADO	DÍAS	REALIZADO		DESPESAS (PREVISÃO)				TOTAL PREVISÃO		
					AC	AA	FE			DE	PAGAM. ANTÉ 1-OUT-2012	PAGAM. PREV. DE OUT-2012	ANO EM CURSO (FINANCIAMENTO)				ANOS SEGUINTE	
													TOTAL	DEFINIDA	NÃO DEFIN.		2014	2015
A TRANSPORTES ...										559.502,67		1.517.064,47	1.007.076,47	140.596,00	777.059,40	563.000,00	336.400,00	4.235.500,53
4.2.	0100/04001	04001	04001	REMARCA - ANEXO A REALIZAÇÃO DE PROVAS DESPORTIVAS	OUTRA	100,0						1.500,00	1.500,00				1.500,00	
4.3.		0410	0410	MESSE DO DOUTO (MD)						11.413,00		12.500,00	52.755,25		12.500,00	12.500,00	12.500,00	61.413,00
4.2.	0100/04001	04001	0410	PRE - JORNAL E DO FINANCIAMENTO DE ACTIVIDADES	OUTRA	100,0				11.413,00		12.500,00	52.755,25		12.500,00	12.500,00	12.500,00	61.413,00
4.2.		0413	0413	ASSOCIAÇÃO DOUTO HISTÓRICO (ADH)								4.500,00	4.500,00		1.500,00	1.500,00	1.500,00	9.000,00
4.2.	0100/04001	04001	0413	ARÉ - QUINA	OUTRA	100,0		AR				4.500,00	4.500,00		1.500,00	1.500,00	1.500,00	9.000,00
4.2.		0417	0417	FILARMÓNIA - TEATRO DO MORGESTE								11.666,66	11.666,66					11.666,66
4.2.	0100/04001	04001	0417	FILARMÓNIA - FOLCLORE	OUTRA	100,0						11.666,66	11.666,66					11.666,66
4.2.		0421	0421	ASSOCIAÇÃO RECREATIVA, CULTURAL E MUSICAL DE SARROSA (ARMS)						2.000,00		43.200,30	43.200,30					45.200,30
4.2.	0100/04001	04001	0421	ASSOC. RECREATIVA CULTURAL MUSICAL SARROSA - DESPESAS DE FINANCIAMENTO	OUTRA	100,0						5.000,00	5.000,00					5.000,00
4.3.	0100/04001	04202	04202	ASSOC. RECREATIVA CULTURAL MUSICAL SARROSA - ANEXO À CONSTITUIÇÃO DA SENDA DA BANCA	OUTRA	100,0				2.000,00		36.200,30	36.200,30					40.200,30
4.2.		0426	0426	ASSOCIAÇÃO SOCIAL, CULTURAL, RECREATIVA E DESPORTIVA DE PAMADA DO PINHEIRO (ASCPPI)						1.000,00		2.500,00	2.500,00					3.500,00
4.2.	0100/04001	04001	0426	ASSOCIAÇÃO RECREATIVA DESPORTIVA PARA ELFEIR - ANEXO FINANCIAMENTO CORRENTE	OUTRA	100,0				1.000,00		2.500,00	2.500,00					3.500,00
4.2.		0416	0416	ASSOCIAÇÃO DESPORTIVA E CULTURAL SABRO (ADCS)						3.250,00		4.750,00	4.750,00					8.000,00
4.2.	0100/04001	04001	0416	ASSOCIAÇÃO DESPORTIVA CULTURAL SABRO - ANEXO ANUAL CORRENTE	OUTRA	100,0				3.250,00		4.750,00	4.750,00					8.000,00
4.2.		0419	0419	ASSOCIAÇÃO UNIDUÁRIA DOS BOMBEIROS VOLUNTÁRIOS DE SARROSA (ABVS)						10.403,04		155.432,31	155.432,31					176.835,35
A TRANSPORTES ...										677.265,61		2.257.771,11	1.522.700,36	140.596,00	777.059,40	577.000,00	352.400,00	4.270.670,10





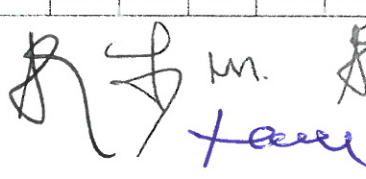








RESUMO	CÓDIGO DA CLASSIFIC. ECONÔMICA	CÓDIGO/ANEXO DO PROJ. ATUAL	DESCRIÇÃO	FORMA DE EXECUÇÃO	FUNTE DE FINANCIAMENTO			RECURSOS	RECURSOS	DESEMPENHO PREVISÃO								TOTAL EMPENHO	
					AC	AA	FC			ANEXO	FUN	ANEXO EM CURSO (FINANCIAMENTO)			ANEXO CANCELADO				
												PAGAM. ATÉ 31-03-2013	PAGAM. PREV. DE 01-04-2013	TOTAL	DEFICITÁRIO	NÃO DEFICIT.	2013		2014
A TRANSFERÊNCIAS ...									677.265,62		2.297.700,00	1.594.000,00	145.500,00	791.059,00	577.400,00	352.400,00			4.326.176,00
4.3	04000000	040000	04000000	OUTRA	100.0	AA	0400000000000000000000		20.455,00		45.436,21	45.436,21						65.321,00	
4.3	04000000	040000	04000000	OUTRA	100.0	AA	0400000000000000000000				100.000,00	100.000,00						100.000,00	
4.3	0400	0400	ASSOCIAÇÃO EMANATÁRIA DOS BOMBEIROS VOLUNTÁRIOS DE PROFESSORES (ABVP)						2.500,00		10.000,00	10.000,00						12.500,00	
4.3	04000000	040000	04000000	OUTRA	100.0	AA	0400000000000000000000		2.500,00		10.000,00	10.000,00						12.500,00	
4.3	0400	0400	SANTA CASA DA MISERICÓDIA DE SERRA (SCMS)						12.700,00		17.562,11	17.562,11						30.262,11	
4.3	04000000	040000	04000000	OUTRA	100.0	000	0400000000000000000000		12.700,00		17.562,11	17.562,11						30.262,11	
4.3	0400	0400	CENTRO DE SOLIDARIDADE SOCIAL DE GOVERNOS (CSSG)						2.500,00		2.500,00	2.500,00						2.500,00	
4.3	04000000	040000	04000000	OUTRA	100.0	000	0400000000000000000000		2.500,00		2.500,00	2.500,00						2.500,00	
4.3	0400	0400	ASSOCIAÇÃO CENTRO DE DIA DE S. PEDRO DE CALDAS (ACDSC)								5.000,00	5.000,00						5.000,00	
4.3	04000000	040000	04000000	OUTRA	100.0	000	0400000000000000000000				5.000,00	5.000,00						5.000,00	
4.3	0400	0400	CONGREGAÇÃO PAROQUIANA DE FIMBRIAS (CPF)						2.500,00		4.000,00	4.000,00		20.000,00				26.500,00	
4.3	04000000	040000	04000000	OUTRA	100.0	000	0400000000000000000000		2.500,00		4.000,00	4.000,00		20.000,00				26.500,00	
4.3	0400	0400	PROJETO SERRA VIVA (PSV)								17.000,00	17.000,00						17.000,00	
4.3	04000000	040000	04000000	OUTRA	100.0	AA	0400000000000000000000				10.000,00	10.000,00						10.000,00	
4.3	04000000	040000	04000000	OUTRA	100.0	AA	0400000000000000000000				7.000,00	7.000,00						7.000,00	
4.3	0400	0400	PARTICIPAÇÃO EM PROJETOS CO-FINANCIADOS						5.194,65		1.000,00	1.000,00		1.000,00	1.000,00	1.000,00		5.194,65	
A TRANSFERÊNCIAS ...									652.071,67		2.282.665,21	2.139.534,70	145.500,00	811.059,00	577.400,00	352.400,00			4.645.559,91

ENTIDADE	PLANO DE ATIVIDADES MUNICIPAL	DOTAÇÕES INICIAIS DO ANO 2013
MUNICÍPIO DE BARROIS		

PÁGINA : 11

ORÇAMENTÁRIO	CÓDIGO DA CLASSE FUNÇÃO ECONÔMICA	CÓDIGO/FUNÇÃO DE FUND. ANEXO	DESCRIÇÃO	FORMA DE REALIZAÇÃO	FORMA DE FINANCIAMENTO			RESPONSÁVEL	DADOS	REALIZADO		DESPESAS OPERACIONAIS				TOTAL PREVISÃO		
					AC	AA	AF			INÍCIO	FIM	ANO EM CURSO (FINANCIAMENTO)		ANOS SEQUENTES				
												TOTAL	DEFERIDO NÃO DEFER.	2014	2015		2016	OUTROS
			A TRANSFERÊNCIAS ...							655.634,66		2.749.265,53	2.139.534,76	149.396,00	611.456,47	577.000,00	350.000,00	4.641.558,59
4.3.	0000/0000	04500	0000/00	CONFERIÇÃO COM OUTRAS ENTIDADES - ANEXO CORRENTE	OUTRA	100,0	MA	2013/01/01	2013/12/31	3	5.154,65	500,00	500,00		500,00	500,00	500,00	7.154,65
4.3.	0000/0000	04500	0000/00	CONFERIÇÃO COM OUTRAS ENTIDADES - ANEXO DE INVESTIMENTO	OUTRA	100,0	MA	2013/01/01	2013/12/31	3		500,00	500,00		500,00	500,00	500,00	2.000,00
4.3.		0451	0000	CONCESSÃO PARALELA DE PAVIMENTO DE FERRÃO (CPT)								18.000,00	18.000,00					18.000,00
4.3.	0000/0000	04500	0000/00	CONCESSÃO PARALELA DE PAVIMENTO DE FERRÃO - ANEXO DE INVESTIMENTO	OUTRA	100,0	MA	2013/01/01	2013/12/31	3		18.000,00	18.000,00					18.000,00
4.3.		0454	0000	ASSOCIAÇÃO CULTURAL FERRÃO DE MARALHENS (ACFM)							3.795,20	4.000,00	4.000,00					7.795,20
4.3.	0000/0000	04500	0000/00	ASSOCIAÇÃO CULTURAL FERRÃO DE MARALHENS - ANEXO ÀS ATIVIDADES DESPORTIVAS	OUTRA	100,0	DE	2013/01/01	2013/12/31	3	3.795,20	4.000,00	4.000,00					7.795,20
4.3.		0455	0000	COMUNIDADE INTERMUNICIPAL DO DOURO (CID)								3.000,00	3.000,00		500,00	500,00	500,00	4.500,00
4.3.	0000/0000	04500	0000/00	COMUNIDADE INTERMUNICIPAL DO DOURO - OUTRA	OUTRA	100,0	MA	2013/01/01	2013/12/31	3		3.000,00	3.000,00		500,00	500,00	500,00	4.500,00
4.3.		0457	0000	ENTIDADE REGIONAL TURISMO DO DOURO (ETD)							1.500,00	7.250,00	7.250,00		3.610,52	3.610,52	3.610,52	19.661,04
4.3.	0000/0000	04570	0000/00	ENTIDADE REGIONAL TURISMO DO DOURO - OUTRA	OUTRA	100,0	MA	2013/01/01	2013/12/31	4	1.500,00	7.250,00	7.250,00		3.610,52	3.610,52	3.610,52	19.661,04
4.3.		0459	0000	SPORT CLUB DE S. MARCELINO (SCSM)								1.500,00	1.500,00					1.500,00
4.3.	0000/0000	04590	0000/00	SPORT CLUB DE S. MARCELINO - ANEXO ÀS ATIVIDADES DESPORTIVAS	OUTRA	100,0	DE	2013/01/01	2013/12/31	3	1.500,00	1.500,00	1.500,00					1.500,00
4.3.		05	0000	ENFERMIA E SEGURANÇA NO TRABALHO								3.000,00	3.000,00		3.000,00	3.000,00	3.000,00	12.000,00
4.3.	0000/0000	0501	0000/00	ENFERMIA E SEGURANÇA NO TRABALHO - AQUISIÇÃO DE SERVIÇOS	OUTRA	100,0	DE	2013/01/01	2013/12/31	3		3.000,00	3.000,00		3.000,00	3.000,00	3.000,00	12.000,00
4.3.		06	0000	ANTERESSA CONTRATUAL							4.550,00	12.500,00	12.500,00					17.050,00
4.3.	0000/0000	0601	0000/00	ANTERESSA CONTRATUAL - CONTRATAÇÃO DE SERVIÇOS	OUTRA	100,0	DE	2013/01/01	2013/12/31	3	4.550,00	12.500,00	12.500,00					17.050,00
			A TRANSFERÊNCIAS ...							655.634,66		2.749.265,53	2.139.534,76	149.396,00	611.456,47	577.000,00	350.000,00	4.641.558,59

SEQUENCIAL	CÓDIGO DA CLASSIFICAÇÃO ECONÔMICA	CÓDIGO/ANEXO/ITEM DE FUND. AÇÃO	DESCRIÇÃO	FORMA DE REALIZAÇÃO	PORTE DE FINANCIAMENTO			RESPON. SÍMBOLO	DÍGITO		RECURSO		DESPESAS (PROVISÃO)						TOTAL RESPOSTA		
					AC	AA	FC		MUNIC	FIN	ANOS EM CURSO (FINANCIAMENTO)		ANOS SEGUINTE								
											TOTAL	DEBITADO	NÃO DEBIT.	2014	2015	2016	OUTROS				
A TRANSFERIR ...											470.519,85		2.239.519,53	2.169.704,76	145.585,00	619.169,00	585.000,50	307.519,50			4.109.228,30
4.3		09	2009	PUBLICIDADE DO MUNICÍPIO DE SERRA								500,00	500,00		500,00	500,00	500,00			2.000,00	
4.3	40000000	4000	2009	223 AQUISIÇÃO DE MATERIAL FUNCIONAL	OUTRA	100,0	000	00000000000000000000				500,00	500,00		500,00	500,00	500,00			2.000,00	
4.3		01	2009	BOIA DO VIEJO DO PORTO							1.500,00									1.500,00	
4.3	40000000	4000	2009	012 BOIA DO VIEJO DO PORTO - BOIA	OUTRA	100,0	000	00000000000000000000				1.500,00	1.500,00		1.500,00					1.500,00	
4.3		01	2009	FUNDO BIBLIOGRÁFICO							500,00				500,00					2.000,00	
4.3	40000000	4000	2009	012 AQUISIÇÃO DE LIVROS	OUTRA	100,0	000	00000000000000000000				500,00	500,00		500,00	500,00	500,00			2.000,00	
4.3		04	2009	ASCR DESPORTIVA DO PARQUE DO PINHEIRO							2.356,99									2.356,99	
4.3	40000000	4000	2009	045 ASCR DESPORTIVA DO PARQUE DO PINHEIRO - ARVORE DE INVESTIMENTO	OUTRA	100,0	000	00000000000000000000				2.356,99	2.356,99							2.356,99	
4.3		01	2009	ASSOCIAÇÃO DOS AMIGOS DO SR. JESUS DO CALVÁRIO, DE PARQUE DO PINHEIRO (ASCPV)							1.000,00									1.000,00	
4.3	40000000	4000	2009	012 ARVORE DO MORTO-SE	OUTRA	100,0	000	00000000000000000000				1.000,00	1.000,00							1.000,00	
4.3		01	2009	QUALIFICAÇÃO DOS PROFISSIONAIS DA ADMINISTRAÇÃO LOCAL							66.000,00									66.000,00	
4.3	40000000	4000	2009	012 QUALIFICAÇÃO PROFI - FORMAÇÃO	OUTRA	100,0	000	00000000000000000000				66.000,00	66.000,00							66.000,00	
4.3		01	2012	ASSOCIAÇÃO DE CUBO DE CACA DO S. MARTINHO DE ANTA							5.000,00									5.000,00	
4.3	40000000	4000	2012	012 ARVORE À MONTAÇA	OUTRA	100,0	000	00000000000000000000				5.000,00	5.000,00							5.000,00	
4.3		01	2013	ASSOCIAÇÃO PARA O DESENVOLVIMENTO DA RUA DAS ALDEIAS VERDELYRIAS (ADRAV)							2.500,00			2.500,00	2.500,00					10.000,00	
4.3	40000000	4000	2013	012 ARVORE - QUINA	OUTRA	100,0	000	00000000000000000000				2.500,00	2.500,00		2.500,00					10.000,00	
4.3		01	2010	FÁBRICA DA IGREJA PAROQUIAL DE SERRA							3.247,20									3.247,20	
4.3	40000000	4000	2010	012 ARVORE DE INVESTIMENTO	OUTRA	100,0	000	00000000000000000000				3.247,20	3.247,20							3.247,20	
4.3		03	2009	PROJETO MUNICIPAL DE ESTÉTICAS							16.000,00										16.000,00
A TRANSFERIR ...											470.519,85		2.239.519,53	2.270.319,50	145.585,00	619.169,50	585.000,50	307.519,50			4.634.219,50

ENTIDADE MUNICÍPIO DE BARROSA	PLANO DE ACTIVIDADES MUNICIPAL	DOTAÇÕES INICIAIS DO ANO 2013
----------------------------------	--------------------------------	----------------------------------

PÁGINA : 13

SUBJECTIVO	CÓDIGO DA CLASSIFICAÇÃO ECONÓMICA	CÓDIGO ANEXO DO P.O. ACÇÃO	DESCRIÇÃO	TIPO DE REALIZAÇÃO	TIPO DE FINANCIAMENTO			RESPON. SÍMBOLO	CÓDIGO INÍCIO	CÓDIGO FIM	RESULTADO		DESPESAS (PREVISÃO)				TOTAL PREVISÃO			
					AN	AA	AC				EM	ESGAM. ANT. 1-09/2013	ESGAM. P.13/ 01-09-2013	ANO EM CURSO (FINANCIAMENTO)				ANOS SEGUINTE		
														TOTAL	DETERMINA	NÃO DETERM.		2014	2015	2016
A TRANSPORTAR ...											672.018,65		2.302.119,74	2.374.366,97	745.996,00	624.769,92	590.510,50	365.510,50		4.634.329,53
4.1.	2000000000	0000	000000	À EMERGÊNCIA	OUTRA	000.00	000	22000000	22000000			15.000,00	15.000,00					15.000,00		
4.2.	2000000000	0000	000000	EDUCAÇÃO E CULTURA PARA OS JOVENS	OUTRA	000.00	000	22000000	22000000			16.000,00	16.000,00					16.000,00		
4.3.		04	000000	PROJETO DURÊNCIA DE BARROSA								15.000,00	15.000,00					15.000,00		
4.3.	2000000000	0000	000000	APOIO À EXECUÇÃO	OUTRA	000.00	000	22000000	22000000			15.000,00	15.000,00					15.000,00		
4.3.		05	000000	CANDIDATURAS DE PARCEIRIA								1.000,00	1.000,00					1.000,00		
4.3.	2000000000	0000	000000	APOIO A PROJETOS COM FINANCIAMENTO NACIONAL DE INVESTIMENTO	OUTRA	000.00	000	22000000	22000000			1.000,00	1.000,00					1.000,00		
TOTAL GERAL											672.018,65		2.400.119,74	2.374.366,97	745.996,00	624.769,92	590.510,50	365.510,50		4.634.329,53

LEGENDA DE SÍMBOLOS:

- 1 - NÃO TENDIDA
- 2 - COM FINANCIAMENTO TENDIDO
- 3 - ALMOGADA
- 4 - EXECUÇÃO FÍSICA ANT. 2013
- 5 - EXECUÇÃO FÍSICA SUPERIOR A 2013
- 6 - CONCLUÍDA
- F -

De ____ de _____ de ____

De ____ de _____ de ____



 [Handwritten signatures and initials in blue ink]