




Mapa de controlo orçamental da receita

João Prestação de contas de 2013
  

MAPA DO CONTROLO ORÇAMENTAL DA RECEITA

ANO 2013

PÁG. 1

ENTIDADE

CMS

Camara Municipal De Sabrosa

CLASSIFICAÇÃO ECONÓMICA		PREVISÕES CORRIGIDAS	RECEITAS POR COBRAR NO INICIO DO ANO	RECEITAS LIQUIDADAS	LIQUIDAÇÕES ANULADAS	RECEITAS COBRADAS BRUTAS	REEMBOLSOS/RESTITUIÇÕES		RECEITA COBRADA LIQUIDA	RECEITAS POR COBRAR NO FINAL DO ANO	GRAU EXEC. FINAN DAS REC. (12)a
CÓDIGO	DESCRIÇÃO						EMITIDOS	PAGOS			
(1)	(2)	(3)	(4)	(5)	(6)	(7)	(8)	(9)	(10 = 7-9)	(11=4+5-6-7)	(12)a
	RECEITAS CORRENTES	7.087.306,07	82.687,58	6.264.790,60	3.456,87	6.228.072,45	6.700,00	6.700,00	6.221.372,45	115.948,86	87.8
01	IMPOSTOS DIRECTOS	638.488,81		987.102,24		987.102,24	6.700,00	6.700,00	980.402,24		153.6
0102	OUTROS	638.488,81		987.102,24		987.102,24	6.700,00	6.700,00	980.402,24		153.6
010202	IMPOSTO MUNICIPAL SOBRE IMOVEIS (IMI)	354.471,06		481.884,15		481.884,15	6.161,80	6.161,80	475.722,35		134.2
010203	OUTROS - IMPOSTO ÚNICO DE CIRCULAÇÃO	87.787,42		122.331,58		122.331,58			122.331,58		139.3
010204	IMPOSTO MUNICIPAL SOBRE TRANSMISSÕES (IMT)	196.230,33		382.886,41		382.886,41	538,20	538,20	382.348,21		194.8
02	IMPOSTOS INDIRECTOS	894,96		961,45		961,45			961,45		107.4
0202	OUTROS	894,96		961,45		961,45			961,45		107.4
020206	IMPOSTOS INDIRECTOS ESPECÍFICOS DAS AUTARQUIAS LOCAIS	894,96		961,45		961,45			961,45		107.4
02020601	Mercados e Feiras	699,98		116,82		116,82			116,82		16.7
02020605	Publicidade	194,98		844,63		844,63			844,63		433.2
04	TAXAS, MULTAS E OUTRAS PENALIDADES	130.281,46	17.208,39	134.826,05	380,09	128.883,12			128.883,12	22.771,23	98.9
0401	TAXAS	124.704,06	17.208,39	133.353,44	380,09	127.428,81			127.428,81	22.752,93	102.2
040123	TAXAS ESPECÍFICAS DAS AUTARQUIAS LOCAIS	124.704,06	17.208,39	133.353,44	380,09	127.428,81			127.428,81	22.752,93	102.2
04012301	Mercados e Feiras	1.625,30		2.646,24	7,08	2.639,16			2.639,16		162.4
04012302	Loteamento e Obras	26.408,13		24.489,93	125,10	24.364,83			24.364,83		92.3
04012303	Ocupação de Via Pública	1.264,24		1.100,97		1.100,97			1.100,97		87.1
04012305	CAÇA USO E PORTE DE ARMA	11.120,25		13.320,97	87,50	13.233,47			13.233,47		119.0
04012399	Outros	84.286,14	17.208,39	91.795,33	160,41	86.090,38			86.090,38	22.752,93	102.1
0401239999	OUTRAS - OUTRAS	84.286,14	17.208,39	91.795,33	160,41	86.090,38			86.090,38	22.752,93	102.1
0402	MULTAS E OUTRAS PENALIDADES:	5.577,40		1.472,61		1.454,31			1.454,31	18,30	25.1
040201	JUROS DE MORA	14,45		13,58		13,58			13,58		94.0
040202	JUROS COMPENSATÓRIOS	50,00									
040204	COIMAS E PENALIDADES POR CONTRA ORDENAÇÕES	50,00									
040299	MULTAS E PENALIDADES DIVERSAS	5.462,95		1.459,03		1.440,73			1.440,73	18,30	26.4
05	RENDIMENTOS DE PROPRIEDADE	1.945,25		403,17		403,17			403,17		20.7
0502	JUROS - SOCIEDADES FINANCEIRAS	1.945,25		403,17		403,17			403,17		20.7
050201	BANCOS E OUTRAS INSTITUIÇÕES FINANCEIRAS	1.945,25		403,17		403,17			403,17		20.7
06	TRANSFERÊNCIAS CORRENTES	4.493.142,32		4.470.707,51		4.470.707,51			4.470.707,51		99.5
0603	ADMINISTRAÇÃO CENTRAL	4.143.142,32		4.120.707,51		4.120.707,51			4.120.707,51		99.5
060301	ESTADO	4.045.352,79		3.958.566,05		3.958.566,05			3.958.566,05		97.9
06030101	Fundo Equilibrio Financeiro	3.605.080,00		3.605.073,00		3.605.073,00			3.605.073,00		100.0
06030102	Fundo Social Municipal	101.452,00		101.452,00		101.452,00			101.452,00		100.0
06030103	Participação variável no IRS	87.470,00		87.470,00		87.470,00			87.470,00		100.0
06030199	Outros	251.350,79		164.571,05		164.571,05			164.571,05		65.5
060306	ESTADO- PARTICIPAÇÃO COMUNITÁRIA EM PROJECTOS CO-FINANCIADOS	97.789,53		162.141,46		162.141,46			162.141,46		165.8
0607	INSTITUIÇÕES SEM FINS LUCRATIVOS	350.000,00		350.000,00		350.000,00			350.000,00		100.0
060701	INSTITUIÇÕES SEM FINS LUCRATIVOS	350.000,00		350.000,00		350.000,00			350.000,00		100.0
07	VENDA DE BENS E SERVIÇOS CORRENTES	1.345.665,66	65.479,19	586.729,97	3.020,57	556.010,96			556.010,96	93.177,63	41.3

a) (12 = 10 / 3 * 100)

MAPA DO CONTROLO ORÇAMENTAL DA RECEITA

ANO 2013
PÁG. 2

ENTIDADE CMS Camara Municipal De Sabrosa

CLASSIFICAÇÃO ECONÓMICA		PREVISÕES CORRIGIDAS	RECEITAS POR COBRAR NO INICIO DO ANO	RECEITAS LIQUIDADAS	LIQUIDAÇÕES ANULADAS	RECEITAS COBRADAS BRUTAS	REEMBOLSOS/RESTITUIÇÕES		RECEITA COBRADA LIQUIDA	RECEITAS POR COBRAR NO FINAL DO ANO	GRAU EXEC. FINAN DAS REC. (12)a
CÓDIGO	DESCRIÇÃO						EMITIDOS	PAGOS			
(1)	(2)	(3)	(4)	(5)	(6)	(7)	(8)	(9)	(10 = 7-9)	(11=4+5-6-7)	(12)a
0701	VENDA DE BENS	649.700,56	64.821,66	187.097,90	2.420,49	174.693,62			174.693,62	74.805,45	26.9
070105	BENS INUTILIZADOS	75.286,00									
070108	MERCADORIAS	75.877,40									
07010899	Outros	75.877,40									
070110	DESPERDÍCIOS, RESÍDUOS E REFUGOS	250.289,95									
07011001	Sucata	75.239,95									
07011099	Outros	175.050,00									
070111	PRODUTOS ACABADOS E INTERMÉDIOS	122.197,21	36.398,93	187.097,90	2.420,49	174.693,62			174.693,62	46.382,72	143.0
07011101	Inertes	15.255,89	15.255,89							15.255,89	
07011199	Outros	106.941,32	21.143,04	187.097,90	2.420,49	174.693,62			174.693,62	31.126,83	163.4
070199	OUTROS	126.050,00	28.422,73							28.422,73	
0702	SERVIÇOS	375.478,85	178,07	75.663,38	453,31	70.383,14			70.383,14	5.065,00	18.7
070208	SERVIÇOS SOCIAIS, RECREATIVOS, CULTURAIS E DESPORTO	231.670,38		34.213,88	395,19	33.818,69			33.818,69		14.6
07020802	Serviços Recreativos	131.513,71		34.148,89	395,19	33.753,70			33.753,70		25.7
0702080299	Outros	131.513,71		34.148,89	395,19	33.753,70			33.753,70		25.7
07020803	Serviços Culturais	50.050,00									
0702080399	Outros	50.050,00									
07020804	Serviços Desportivos	50.106,67		64,99		64,99			64,99		0.1
070209	SERVIÇOS ESPECÍFICOS DAS AUTARQUIAS	137.567,14	178,07	40.395,61	58,12	35.510,56			35.510,56	5.005,00	25.8
07020901	Saneamento	12.581,32	178,07	4.329,11		4.329,11			4.329,11	178,07	34.4
07020902	Resíduos Sólidos	50,00									
07020903	Transportes Colectivos de Pessoas e Mercadorias	83.042,33		17.449,21	27,79	17.421,42			17.421,42		21.0
0702090302	Transportes escolares	8.942,33		17.436,71	27,79	17.408,92			17.408,92		194.7
0702090303	Transportes de pessoas e mercadorias	25.050,00									
0702090399	Outros	49.050,00		12,50		12,50			12,50		0.0
07020904	Trabalhos por Conta de Particulares	26.820,00		676,50		676,50			676,50		2.5
07020905	Cemitérios	1.510,81		1.724,22	30,33	1.693,89			1.693,89		112.1
07020906	Mercados e Feiras	13.562,68		16.216,57		11.389,64			11.389,64	4.826,93	84.0
070299	OUTROS	6.241,33		1.053,89		1.053,89			1.053,89		16.9
07029901	Outros	6.241,33		1.053,89		1.053,89			1.053,89		16.9
0703	RENDAS	320.486,25	479,46	323.968,69	146,77	310.934,20			310.934,20	13.367,18	97.0
070301	HABITAÇÕES	35.414,68		33.637,32	54,32	32.371,99			32.371,99	1.211,01	91.4
070302	EDIFÍCIOS	1.330,13		11.050,00		11.050,00			11.050,00		830.7
070399	OUTRAS	283.741,44	479,46	279.281,37	92,45	267.512,21			267.512,21	12.156,17	94.3
08	OUTRAS RECEITAS CORRENTES	476.887,61		84.060,21	56,21	84.004,00			84.004,00		17.6
0801	OUTRAS	476.887,61		84.060,21	56,21	84.004,00			84.004,00		17.6
080199	OUTRAS	476.887,61		84.060,21	56,21	84.004,00			84.004,00		17.6
08019901	Indemnizações por deterioração, roubo e extravio de bens patrimoniais	50,00									
08019902	Indemnizações de estragos provocados por outrém em viaturas ou outros equipamentos	1.600,00									
08019903	IVA Reembolsado	133,00		45.000,00		45.000,00			45.000,00		33834
08019999	Diversas	475.104,61		39.060,21	56,21	39.004,00			39.004,00		8.2
	RECEITAS DE CAPITAL	5.169.494,48		1.603.504,00		1.603.504,00			1.603.504,00		31.0

a) (12 = 10 / 3 * 100)

ENTIDADE CMS Camara Municipal De Sabrosa

CLASSIFICAÇÃO ECONÓMICA		PREVISÕES CORRIGIDAS	RECEITAS POR COBRAR NO INICIO DO ANO	RECEITAS LIQUIDADAS	LIQUIDAÇÕES ANULADAS	RECEITAS COBRADAS BRUTAS	REEMBOLSOS/RESTITUIÇÕES		RECEITA COBRADA LIQUIDA	RECEITAS POR COBRAR NO FINAL DO ANO	GRAU EXEC. FINAN. DAS REC. (12)a
CÓDIGO	DESCRIÇÃO						EMITIDOS	PAGOS			
(1)	(2)	(3)	(4)	(5)	(6)	(7)	(8)	(9)	(10 = 7-9)	(11=4+5-6-7)	(12)a
09	VENDAS DE BENS DE INVESTIMENTO	521.645,17		364.030,00		364.030,00			364.030,00		69.8
0901	TERRENOS	48.204,28		364.030,00		364.030,00			364.030,00		755.2
090101	SOCIEDADES E QUASE-SOCIEDADES NÃO FINANCEIRAS	43.204,28									
090110	FAMÍLIAS	5.000,00		364.030,00		364.030,00			364.030,00		7280.6
0902	HABITAÇÕES	10.000,00									
090201	SOCIEDADES E QUASE-SOCIEDADES NÃO FINANCEIRA	5.000,00									
090210	FAMÍLIAS	5.000,00									
0903	EDIFÍCIOS	460.440,89									
090301	SOCIEDADES E QUASE-SOCIEDADES NÃO FINANCEIRA	455.440,89									
090309	INSTITUIÇÕES SEM FINS LUCRATIVOS	5.000,00									
0904	OUTROS BENS DE INVESTIMENTO	3.000,00									
090401	SOCIEDADES E QUASE-SOCIEDADES NÃO FINANCEIRA	3.000,00									
09040101	Equipamento de transporte	1.000,00									
09040102	Maquinaria e Equipamento	1.000,00									
09040103	Outros	1.000,00									
10	TRANSFERÊNCIAS DE CAPITAL	3.243.027,48		1.239.474,00		1.239.474,00			1.239.474,00		38.2
1003	ADMINISTRAÇÃO CENTRAL	3.243.027,48		1.239.474,00		1.239.474,00			1.239.474,00		38.2
100301	ESTADO	901.270,00		901.270,00		901.270,00			901.270,00		100.0
10030101	Fundo de Equilibrio Financeiro	901.270,00		901.270,00		901.270,00			901.270,00		100.0
100307	ESTADO- PARTICIPAÇÃO COMUNITÁRIA EM PROJECTOS CO-FINANCIADOS	2.341.757,48		338.204,00		338.204,00			338.204,00		14.4
12	PASSIVOS FINANCEIROS	1.404.821,83									
1205	EMPRÉSTIMOS A CURTO PRAZO	500.000,00									
120502	SOCIEDADES FINANCEIRAS	500.000,00									
1206	EMPRÉSTIMOS A MÉDIO E LONGO PRAZOS	904.821,83									
120602	SOCIEDADES FINANCEIRAS	904.821,83									
	OUTRAS RECEITAS	567.999,29		561.532,29		561.532,29			561.532,29		98.9
15	REPOSIÇÕES NÃO ABATIDAS NOS PAGAMENTOS	10.145,00		3.678,00		3.678,00			3.678,00		36.3
1501	REPOSIÇÕES NÃO ABATIDAS NOS PAGAMENTOS	10.145,00		3.678,00		3.678,00			3.678,00		36.3
150101	REPOSIÇÕES NÃO ABATIDAS NOS PAGAMENTOS	10.145,00		3.678,00		3.678,00			3.678,00		36.3
16	SALDO DA GERÊNCIA ANTERIOR	557.854,29		557.854,29		557.854,29			557.854,29		100.0
1601	SALDO ORÇAMENTAL	557.854,29		557.854,29		557.854,29			557.854,29		100.0
160101	NA POSSE DO SERVIÇO	557.854,29		557.854,29		557.854,29			557.854,29		100.0
TOTAL		12.824.799,84	82.687,58	8.429.826,89	3.456,87	8.393.108,74	6.700,00	6.700,00	8.386.408,74	115.948,86	65.4

a) (12 = 10 / 3 * 100)

Handwritten signatures and initials.

ENTIDADE CMS

Camara Municipal De Sabrosa

Em ___ de _____ de ___

Em ___ de _____ de ___

Handwritten signatures and initials:
- Top right: A signature.
- Middle right: A signature.
- Bottom left: The word "chave" written in cursive.
- Bottom center and right: Several other handwritten signatures and initials.