

## Ficha do Município

SABROSA

1.º Trimestre de 2016

### A. Dados entidade:

Área (Km2) 156.92 População (hab.) 6256 Eleitores (n.º) 7269  
Pessoal ao serviço (n.º) 130 (1.º Trimestre de 2016)

### B. Receita corrente cobrada líquida

Receita Corrente Líquida 2013	Receita Corrente Líquida 2014	Receita Corrente Líquida 2015	Total	Média da receita corrente líquida
(1)	(2)	(3)	(4) = (1)+(2)+(3)	(5)=(4)/(3)
6.221.372	6.126.426	6.081.047	18.428.845	6.142.948

### C. Limites da dívida total da autarquia para o ano corrente (Lei do regime financeiro das autarquias locais):

Limite dívida total 2016 (1,5ª média da receita corrente cobrada líquida dos últimos três anos) (artº 52º Lei nº73/2013)

Limite da dívida total 9.214.422,52

### D. Dívida total da autarquia

(em euros)

Limite	Dívida Total						
	Total da dívida a terceiros	Contribuição SM/AM/SEL/Ent. Part	Dívida Total	Dívida total excluindo não orçamentais, exceções Lei n.º 73/2013 e FAM	Montante em Excesso	Margem Absoluta	Margem Utilizável
(1)	(2)	(3)	(4)=(2)+(3)	(5)	(6)=(5)-(1), se (5)>(1)	(7)=(1)-(5), se (5)<(1)	(8)=(7)*20%
9.214.423	01/01/2016						
	3.550.431	349	3.550.780	2.853.600		6.360.822	1.272.164
	31/03/2016						
	3.214.141	349	3.214.490	2.501.425		6.712.998	1.342.600
Variação da Dívida %							-12,34%
Variação do Excesso da Dívida %							
Margem Disponível por Utilizar							1.624.340

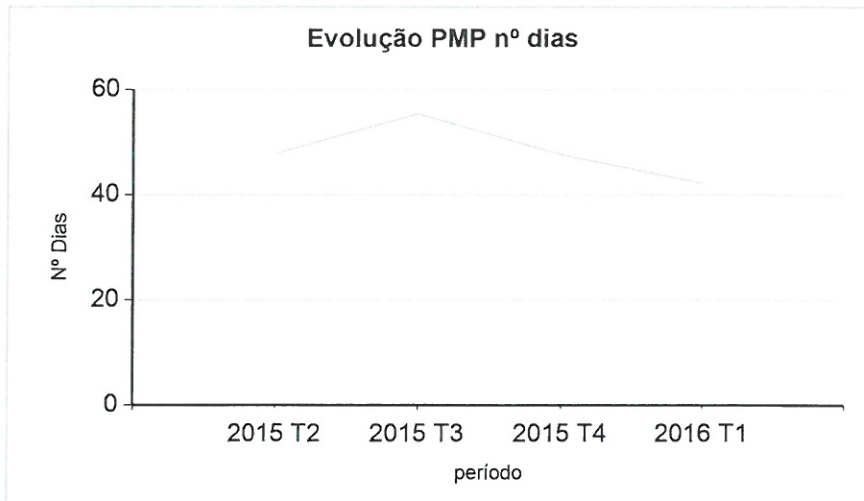
### E. Prazo Médio de Pagamentos: (31-03-2016)

1. Dívidas a fornecedores curto prazo acumuladas 1.567.246 PMP 42 dias  
2. Aquisição acumuladas 3.383.625  
3. Último PMP publicado 48 dias (31/12/2015)

## Ficha do Município

SABROSA

1.º Trimestre de 2016



### F. Indicadores de base para determinar situação de Saneamento ou Recuperação Financeira:

Média da receita corrente líquida (últimos três anos)	<u>6.142.948</u>	Grau de execução da receita ano n-1 (%)	<u>93,14%</u>
Dívida total excluindo não orçamentais, exceções Lei n.º 73/2013 e FAM (31-12-2015) <small>(período corrente)</small>	<u>2.853.600</u>	Grau de execução da receita ano n-2 (%)	<u>70,47%</u>
Dívida total excluindo empréstimos (31-12-2015) <small>(período corrente)</small>	<u>431.215</u>		

### Saneamento Financeiro

#### Condições de adesão facultativa

Dívida total = ou > média das receitas correntes dos últimos três anos

Dívida total, excluindo empréstimos > 0,75 da média das receitas correntes dos últimos três anos

Dívida total = ou > 1,5 \* média das receitas correntes dos últimos três anos

#### Condições de adesão obrigatória

(facultativas para adesão ao mecanismo de recuperação financeira)

Dívida total > 2,25 \* média das receitas correntes dos últimos três anos e menor ou igual a 3 \* a média das receitas correntes dos últimos três anos

### Recuperação Financeira

Dívida total > 3 \* média das receitas correntes dos últimos três anos

*Nota: Esta informação é meramente informativa uma vez que a aferição da situação de saneamento financeiro ou de ruptura financeira é efectuada com base nos dados da conta de gerência/prestação de contas.*

### G. Indicadores de Alerta Precoce:

Dívida total = ou > média das receitas correntes dos últimos três anos

Dívida total = ou > 1,5 \* média das receitas correntes dos últimos três anos

Taxa de execução da receita ano n-1 e n-2 < 85%

### H. Resumo das Receitas e das Despesas (ano n-1):

                      
(em euros)

## Ficha do Município

SABROSA

1.º Trimestre de 2016

Receitas					Despesas			Saldo Orçamental para a gerência seguinte
Correntes	Capital	Saldo Orçamental da gerência anterior	Reposições não abatidas	Total	Correntes	Capital	Total	
1	2	3	4	5	6	7	8	9
6.096.700	729.275	309.907	22.420	7.158.302	5.151.959	1.493.636	6.645.594	512.708

### I. Despesa com pessoal (período homólogo):

1. Ano n-1	571.635	Variação	Valor (2 - 1)	20.754
2. Ano n	592.389		% (2-1)/1	3,63%

### J. Pessoal ao serviço (período homólogo):

1. Ano n-1	129	Variação	Valor (2 - 1)	1
2. Ano n	130		% (2-1)/1	0,78%

### L: Cumprimento dos deveres de informação:

Sim (com alguns mapas entregues depois da data limite)

## Ficha do Município

SABROSA

2.º Trimestre de 2016

### A. Dados entidade:

Área (Km2) 156.92 População (hab.) 6256 Eleitores (n.º) 7269  
Pessoal ao serviço (n.º) 130 (2.º Trimestre de 2016)

### B. Receita corrente cobrada líquida

Receita Corrente Líquida 2013	Receita Corrente Líquida 2014	Receita Corrente Líquida 2015	Total	Média da receita corrente líquida
(1)	(2)	(3)	(4) = (1)+(2)+(3)	(5)=(4)/(3)
6.221.372	6.126.426	6.081.047	18.428.845	6.142.948

### C. Limites da dívida total da autarquia para o ano corrente (Lei do regime financeiro das autarquias locais):

Limite dívida total 2016 (1,5\* média da receita corrente cobrada líquida dos últimos três anos) (artº 52º Lei nº73/2013)

Limite da dívida total 9.214.422,52

### D. Dívida total da autarquia

(em euros)

Limite	Dívida Total						
	Total da dívida a terceiros	Contribuição SM/AM/SEL/Ent. Part	Dívida Total	Dívida total excluindo não orçamentais, exceções Lei n.º 73/2013 e FAM	Montante em Excesso	Margem Absoluta	Margem Utilizável
(1)	(2)	(3)	(4)=(2)+(3)	(5)	(6)=(5)-(1), se (5)>(1)	(7)=(1)-(5), se (5)<(1)	(8)=(7)*20%
9.214.423	01/01/2016						
	3.550.431	349	3.550.780	2.853.600		6.360.822	1.272.164
	30/06/2016						
	2.981.887	218	2.982.105	2.305.554		6.908.868	1.381.774
Variação da Dívida %							-19,21%
Variação do Excesso da Dívida %							
Margem Disponível por Utilizar							1.820.211

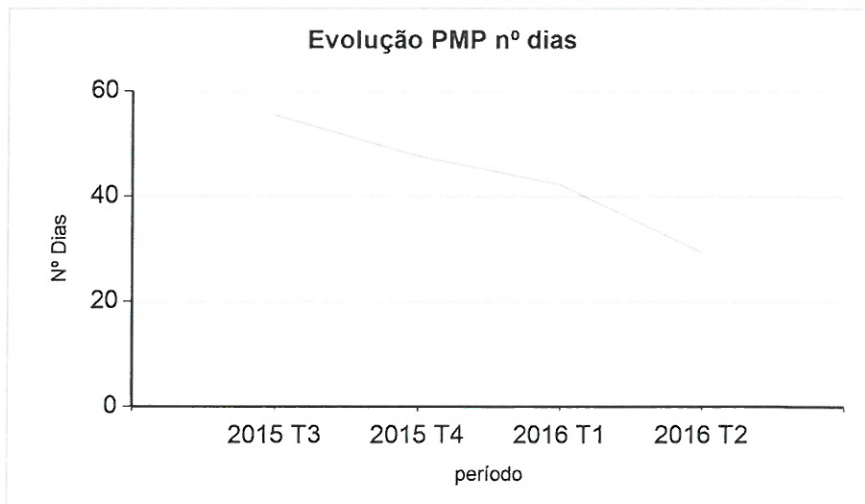
### E. Prazo Médio de Pagamentos: (30-06-2016)

1. Dívidas a fornecedores curto prazo acumuladas 1.095.797 PMP 29 dias  
2. Aquisição acumuladas 3.410.114  
3. Último PMP publicado 48 dias (31/12/2015)

## Ficha do Município

SABROSA

2.º Trimestre de 2016



### F. Indicadores de base para determinar situação de Saneamento ou Recuperação Financeira:

Média da receita corrente líquida (últimos três anos)	<u>6.142.948</u>	Grau de execução da receita ano n-1 (%)	<u>93,14%</u>
Dívida total excluindo não orçamentais, exceções Lei n.º 73/2013 e FAM (31-12-2015) <small>(período corrente)</small>	<u>2.853.600</u>	Grau de execução da receita ano n-2 (%)	<u>70,47%</u>
Dívida total excluindo empréstimos (31-12-2015) <small>(período corrente)</small>	<u>431.215</u>		

### Saneamento Financeiro

#### Condições de adesão facultativa

Dívida total = ou > média das receitas correntes dos últimos três anos

Dívida total, excluindo empréstimos > 0,75 da média das receitas correntes dos últimos três anos

Dívida total = ou > 1,5 \* média das receitas correntes dos últimos três anos

#### Condições de adesão obrigatória

(facultativas para adesão ao mecanismo de recuperação financeira)

Dívida total > 2,25 \* média das receitas correntes dos últimos três anos e menor ou igual a 3 \* a média das receitas correntes dos últimos três anos

### Recuperação Financeira

Dívida total > 3 \* média das receitas correntes dos últimos três anos

*Nota: Esta informação é meramente informativa uma vez que a aferição da situação de saneamento financeiro ou de ruptura financeira é efectuada com base nos dados da conta de gerência/prestação de contas.*

### G. Indicadores de Alerta Precoce:

Dívida total = ou > média das receitas correntes dos últimos três anos

Taxa de execução da receita ano n-1 e n-2 < 85%

Dívida total = ou > 1,5 \* média das receitas correntes dos últimos três anos

### H. Resumo das Receitas e das Despesas (ano n-1):

(em euros)

## Ficha do Município

SABROSA

2.º Trimestre de 2016

Receitas					Despesas			Saldo Orçamental para a gerência seguinte
Correntes	Capital	Saldo Orçamental da gerência anterior	Reposições não abatidas	Total	Correntes	Capital	Total	
1	2	3	4	5	6	7	8	9
6.096.700	729.275	309.907	22.420	7.158.302	5.151.959	1.493.636	6.645.594	512.708

### I. Despesa com pessoal (período homólogo):

1. Ano n-1	1.309.704	Variação	Valor (2 - 1)	-245.799
2. Ano n	1.063.904		% (2-1)/1	-18,77%

### J. Pessoal ao serviço (período homólogo):

1. Ano n-1	129	Variação	Valor (2 - 1)	1
2. Ano n	130		% (2-1)/1	0,78%

### L: Cumprimento dos deveres de informação:

Sim (com alguns mapas entregues depois da data limite)

## Ficha do Município

SABROSA

3.º Trimestre de 2016

### A. Dados entidade:

Área (Km2) 156.92 População (hab.) 6256 Eleitores (n.º) 7269  
Pessoal ao serviço (n.º) 129 (3.º Trimestre de 2016)

### B. Receita corrente cobrada líquida

Receita Corrente Líquida 2013	Receita Corrente Líquida 2014	Receita Corrente Líquida 2015	Total	Média da receita corrente líquida
(1)	(2)	(3)	(4) = (1)+(2)+(3)	(5)=(4)/(3)
6.221.372	6.126.426	6.081.047	18.428.845	6.142.948

### C. Limites da dívida total da autarquia para o ano corrente (Lei do regime financeiro das autarquias locais):

Limite dívida total 2016 (1,5\* média da receita corrente cobrada líquida dos últimos três anos) (artº 52º Lei nº73/2013)

Limite da dívida total 9.214.422,52

### D. Dívida total da autarquia

(em euros)

Limite	Dívida Total						
	Total da dívida a terceiros	Contribuição SM/AM/SEL/Ent. Part	Dívida Total	Dívida total excluindo não orçamentais, exceções Lei n.º 73/2013 e FAM	Montante em Excesso	Margem Absoluta	Margem Utilizável
(1)	(2)	(3)	(4)=(2)+(3)	(5)	(6)=(5)-(1), se (5)>(1)	(7)=(1)-(5), se (5)<(1)	(8)=(7)*20%
9.214.423	01/01/2016						
	3.550.431	349	3.550.780	2.853.600		6.360.822	1.272.164
	30/09/2016						
	3.125.471	223	3.125.694	2.499.157		6.715.266	1.343.053
Variação da Dívida %							-12,42%
Variação do Excesso da Dívida %							
Margem Disponível por Utilizar							1.626.608

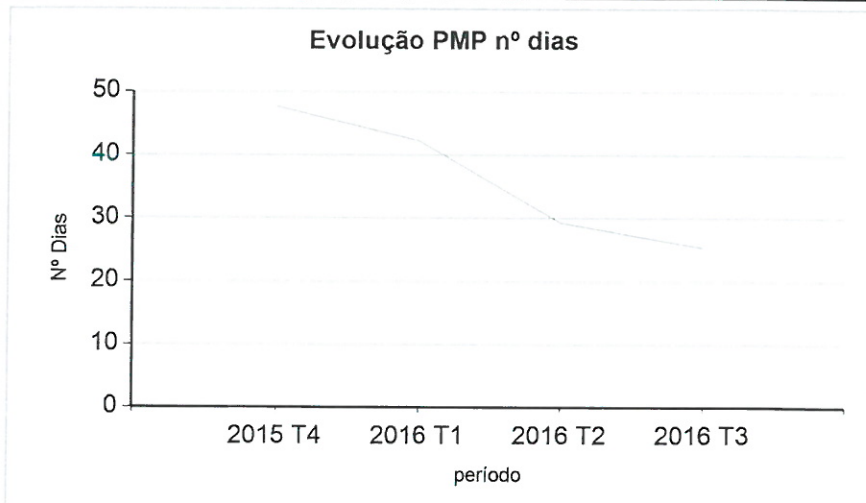
### E. Prazo Médio de Pagamentos: (30-09-2016)

1. Dívidas a fornecedores curto prazo acumuladas 1.068.735 PMP 25 dias  
2. Aquisição acumuladas 3.848.550  
3. Último PMP publicado 48 dias (31/12/2015)

## Ficha do Município

SABROSA

3.º Trimestre de 2016



### F. Indicadores de base para determinar situação de Saneamento ou Recuperação Financeira:

Média da receita corrente líquida (últimos três anos)	<u>6.142.948</u>	Grau de execução da receita ano n-1 (%)	<u>93,14%</u>
Dívida total excluindo não orçamentais, exceções Lei n.º 73/2013 e FAM (31-12-2015) <small>(período corrente)</small>	<u>2.853.600</u>	Grau de execução da receita ano n-2 (%)	<u>70,47%</u>
Dívida total excluindo empréstimos (31-12-2015) <small>(período corrente)</small>	<u>431.215</u>		

### Saneamento Financeiro

#### Condições de adesão facultativa

Dívida total = ou > média das receitas correntes dos últimos três anos

Dívida total, excluindo empréstimos > 0,75 da média das receitas correntes dos últimos três anos

Dívida total = ou > 1,5 \* média das receitas correntes dos últimos três anos

#### Condições de adesão obrigatória

(facultativas para adesão ao mecanismo de recuperação financeira)

Dívida total > 2,25 \* média das receitas correntes dos últimos três anos e menor ou igual a 3 \* a média das receitas correntes dos últimos três anos

### Recuperação Financeira

Dívida total > 3\* média das receitas correntes dos últimos três anos

*Nota: Esta informação é meramente informativa uma vez que a aferição da situação de saneamento financeiro ou de ruptura financeira é efectuada com base nos dados da conta de gerência/prestação de contas.*

### G. Indicadores de Alerta Precoce:

Dívida total = ou > média das receitas correntes dos últimos três anos

Dívida total = ou > 1,5 \* média das receitas correntes dos últimos três anos

Taxa de execução da receita ano n-1 e n-2 < 85%

### H. Resumo das Receitas e das Despesas (ano n-1):

*(em euros)*

*u.*



## Ficha do Município

SABROSA

3.º Trimestre de 2016

Receitas					Despesas			Saldo Orçamental para a gerência seguinte
Correntes	Capital	Saldo Orçamental da gerência anterior	Reposições não abatidas	Total	Correntes	Capital	Total	
1	2	3	4	5	6	7	8	9
6.096.700	729.275	309.907	22.420	7.158.302	5.151.959	1.493.636	6.645.594	512.708

### I. Despesa com pessoal (período homólogo):

1. Ano n-1	1.943.846	Variação	Valor (2 - 1)	-445.192
2. Ano n	1.498.654		% (2-1)/1	-22,90%

### J. Pessoal ao serviço (período homólogo):

1. Ano n-1	130	Variação	Valor (2 - 1)	-1
2. Ano n	129		% (2-1)/1	-0,77%

### L: Cumprimento dos deveres de informação:

Sim (com alguns mapas entregues depois da data limite)

## Ficha do Município

SABROSA

4.º Trimestre de 2016

### A. Dados entidade:

Área (Km2) 156.92 População (hab.) 6256 Eleitores (n.º) 7269  
Pessoal ao serviço (n.º) 131 (4.º Trimestre de 2016)

### B. Receita corrente cobrada líquida

Receita Corrente Líquida 2013	Receita Corrente Líquida 2014	Receita Corrente Líquida 2015	Total	Média da receita corrente líquida
(1)	(2)	(3)	(4) = (1)+(2)+(3)	(5)=(4)/(3)
6.221.372	6.126.426	6.081.047	18.428.845	6.142.948

### C. Limites da dívida total da autarquia para o ano corrente (Lei do regime financeiro das autarquias locais):

Limite dívida total 2016 (1,5\* média da receita corrente cobrada líquida dos últimos três anos) (artº 52º Lei nº73/2013)

Limite da dívida total

9.214.422,52

### D. Dívida total da autarquia

(em euros)

Limite	Dívida Total						
	Total da dívida a terceiros	Contribuição SM/AM/SEL/Ent. Part	Dívida Total	Dívida total excluindo não orçamentais, exceções Lei n.º 73/2013 e FAM	Montante em Excesso	Margem Absoluta	Margem Utilizável
(1)	(2)	(3)	(4)=(2)+(3)	(5)	(6)=(5)-(1), se (5)>(1)	(7)=(1)-(5), se (5)<(1)	(8)=(7)*20%
9.214.423	01/01/2016						
	3.550.431	349	3.550.780	2.853.600		6.360.822	1.272.164
	31/12/2016						
	3.156.407	233	3.156.641	2.584.924		6.629.499	1.325.900
Variação da Dívida %							-9,42%
Variação do Excesso da Dívida %							
Margem Disponível por Utilizar							1.540.841

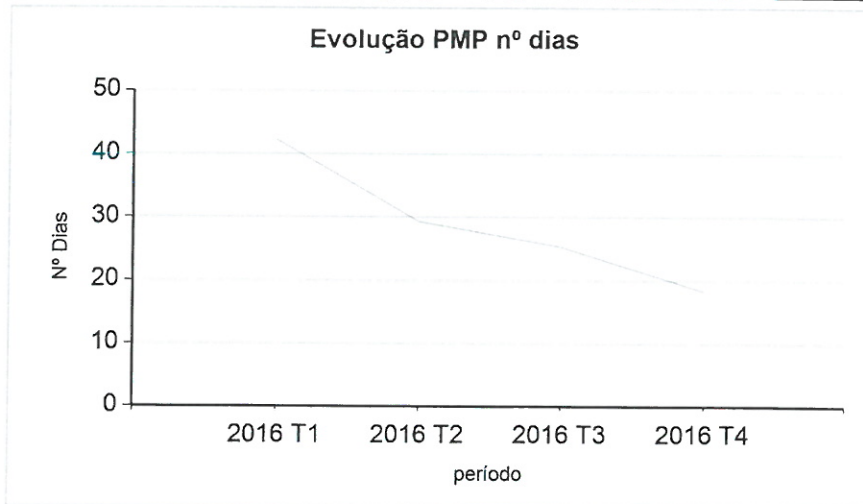
### E. Prazo Médio de Pagamentos: (31-12-2016)

1. Dívidas a fornecedores curto prazo acumuladas 674.088 PMP 18 dias  
2. Aquisição acumuladas 3.360.883  
3. Último PMP publicado 48 dias (31/12/2015)

## Ficha do Município

SABROSA

4.º Trimestre de 2016



### F. Indicadores de base para determinar situação de Saneamento ou Recuperação Financeira:

Média da receita corrente líquida (últimos três anos)	<u>6.142.948</u>	Grau de execução da receita ano n-1 (%)	<u>93,14%</u>
Dívida total excluindo não orçamentais, exceções Lei n.º 73/2013 e FAM (31-12-2015) <small>(período corrente)</small>	<u>2.853.600</u>	Grau de execução da receita ano n-2 (%)	<u>70,47%</u>
Dívida total excluindo empréstimos (31-12-2015) <small>(período corrente)</small>	<u>431.215</u>		

### Saneamento Financeiro

#### Condições de adesão facultativa

- Dívida total = ou > média das receitas correntes dos últimos três anos
- Dívida total, excluindo empréstimos > 0,75 da média das receitas correntes dos últimos três anos
- Dívida total = ou > 1,5 \* média das receitas correntes dos últimos três anos

#### Condições de adesão obrigatória

(facultativas para adesão ao mecanismo de recuperação financeira)

- Dívida total > 2,25 \* média das receitas correntes dos últimos três anos e menor ou igual a 3 \* a média das receitas correntes dos últimos três anos

### Recuperação Financeira

- Dívida total > 3 \* média das receitas correntes dos últimos três anos

*Nota: Esta informação é meramente informativa uma vez que a aferição da situação de saneamento financeiro ou de ruptura financeira é efectuada com base nos dados da conta de gerência/prestação de contas.*

### G. Indicadores de Alerta Precoce:

- Dívida total = ou > média das receitas correntes dos últimos três anos
- Dívida total = ou > 1,5 \* média das receitas correntes dos últimos três anos
- Taxa de execução da receita ano n-1 e n-2 < 85%

### H. Resumo das Receitas e das Despesas (ano n-1):

(em euros)

## Ficha do Município

SABROSA

4.º Trimestre de 2016

Receitas					Despesas			Saldo Orçamental para a gerência seguinte
Correntes	Capital	Saldo Orçamental da gerência anterior	Reposições não abatidas	Total	Correntes	Capital	Total	
1	2	3	4	5	6	7	8	9
6.096.700	729.275	309.907	22.420	7.158.302	5.151.959	1.493.636	6.645.594	512.708

### I. Despesa com pessoal (período homólogo):

1. Ano n-1 2.592.724

2. Ano n 1.940.344

Variação

Valor (2 - 1) -652.380

% (2-1)/1 -25,16%

### J. Pessoal ao serviço (período homólogo):

1. Ano n-1 131

2. Ano n 131

Variação

Valor (2 - 1) 0

% (2-1)/1 0,00%

### L: Cumprimento dos deveres de informação:

Sim (com alguns mapas entregues depois da data limite)