


6.2 Balancete analítico da contabilidade orçamental e financeira (classe 0 à 8): Mês 14

Classe 0

Classe 1 à 8



Handwritten signatures and initials in blue ink, including a large signature and the initials 'L.L.'.

CONTA LOCAL	DESIGNAÇÃO	SALDO INICIAL		MOVIMENTOS DO PERÍODO		MOVIMENTOS ACUMULADOS		SALDO FINAL	
		Débito	Crédito	Débito	Crédito	Débito	Crédito	Débito	Crédito
0	CONTROLO ORÇAMENTAL	3.054.955,19	3.054.955,19	112125335,13	112125335,13	262.593.798,51	262.593.798,51		
01_R010202	Receita do período corrente - Imposto municipal sobre imóveis			952.949,94	952.949,94	2.858.849,82	2.858.849,82		
01_R010203	Receita do período corrente - Imposto único de circulação			297.481,11	297.481,11	893.520,07	893.520,07		
01_R010204	Receita do período corrente - Imposto municipal sobre as transacções onerosas de imóveis			739.268,96	739.268,96	2.268.871,00	2.268.871,00		
01_R020206	Receita do período corrente - Impostos indirectos específicos das autarquias locais			317,70	317,70	953,10	953,10		
01_R04012301	Receita do período corrente - Mercados e feiras			2.446,00	2.446,00	5.625,00	5.625,00		
01_R04012302	Receita do período corrente - Loteamentos e obras			166.642,69	166.642,69	504.225,85	504.225,85		
01_R04012303	Receita do período corrente - Ocupação da via pública			5.920,20	5.920,20	15.548,86	15.548,86		
01_R04012305	Receita do período corrente - Caça e pesca			10.052,50	10.052,50	30.157,50	30.157,50		
01_R04012306	Receita do período corrente - Saneamento			100,00	100,00	300,00	300,00		
01_R0401239905	Receita do período corrente - Taxa de Gestão de Resíduos - TGR			82.315,08	76.258,80	177.346,78	171.290,50	6.056,28	
01_R0401239906	Receita do período corrente - Publicidade			275,24	155,96	706,44	587,16	119,28	
01_R0401239999	Receita do período corrente - Outras			32.457,59	28.976,75	94.033,53	90.552,69	3.480,84	
01_R040199	Receita do período corrente - Taxas diversas			1.545,15	1.545,15	4.635,45	4.635,45		
01_R040201	Receita do período corrente - Juros de mora			2.505,11	2.503,90	7.514,74	7.513,53	1,21	
01_R040202	Receita do período corrente - Juros compensatórios			1.692,47	1.692,47	5.077,41	5.077,41		
01_R040299	Receita do período corrente - Multas e penalidades diversas			18.389,20	18.370,90	44.311,20	44.292,90	18,30	
01_R06030101	Receita do período corrente - Fundo de Equilíbrio Financeiro			9.822.424,52	9.822.424,52	29.467.273,56	29.467.273,56		
01_R06030102	Receita do período corrente - Fundo Social Municipal			227.089,00	227.089,00	681.267,00	681.267,00		
01_R06030106	Receita do período corrente - Transferência de competências - Lei n.º 50/2018			1.286.621,24	1.286.621,24	3.738.393,96	3.738.393,96		
01_R06030107	Receita do período corrente - Participação do IVA			102.937,22	102.937,22	308.811,66	308.811,66		
01_R06030199	Receita do período corrente - Outras			190.610,16	190.610,16	439.094,60	439.094,60		
01_R060306	Receita do período corrente - Estado - Participação comunitária em projectos co-financiados			410.869,06	410.869,06	1.016.940,34	1.016.940,34		
	A TRANSPORTAR ...								

Município de Sabrosa

Período 2022/01/01 2022/12/31	Periodicidade : Mensal Período : Mensal Após Apuramento dos R Visualizar Contas s/ Mov. ? N	BA - BALANCETE DA CONTABILIDADE ORÇAMENTAL E FINANCEIRA						Data	Ano	Página
		CMS						Acumulados : S	2023/03/22	2022
CONTA LOCAL	DESIGNAÇÃO	SALDO INICIAL		MOVIMENTOS DO PERÍODO		MOVIMENTOS ACUMULADOS		SALDO FINAL		
		Débito	Crédito	Débito	Crédito	Débito	Crédito	Débito	Crédito	
	TRANSPORTE ...									
01_R060309	Receita do período corrente - Serviços e fundos autónomos - Subsistema de protecção à família e políticas activas de emprego e formação profissional			114.794,54	114.794,54	344.383,62	344.383,62			
01_R07010802	Receita do período corrente - Água			10.285,11	6.991,03	27.561,25	24.267,17	3.294,08		
01_R07010899	Receita do período corrente - Outros			94.523,48	94.523,48	244.035,24	244.035,24			
01_R07011199	Receita do período corrente - Outros			18.707,83	9.577,67	46.993,33	37.863,17	9.130,16		
01_R0702080299	Receita do período corrente - Outros			518,02	518,02	1.478,24	1.478,24			
01_R07020804	Receita do período corrente - Serviços desportivos			25.696,47	25.696,47	77.089,41	77.089,41			
01_R07020901	Receita do período corrente - Saneamento			6.289,80	3.144,90	14.370,18	11.225,28	3.144,90		
01_R07020902	Receita do período corrente - Resíduos sólidos			784.892,82	728.675,85	1.909.222,79	1.853.005,82	56.216,97		
01_R07020905	Receita do período corrente - Cemitérios			12.360,00	12.360,00	35.623,10	35.623,10			
01_R07020906	Receita do período corrente - Mercados e feiras			8.155,20	4.077,60	12.232,80	8.155,20	4.077,60		
01_R070299	Receita do período corrente - Outros			50.454,27	49.893,43	150.801,97	150.241,13	560,84		
01_R070301	Receita do período corrente - Habitações			111.164,66	104.565,36	314.554,44	307.955,14	6.599,30		
01_R070302	Receita do período corrente - Edifícios			81.111,85	74.911,47	210.741,62	204.541,24	6.200,38		
01_R070399	Receita do período corrente - Outras			851.498,06	836.883,26	2.218.011,16	2.203.396,36	14.614,80		
01_R08019903	Receita do período corrente - IVA reembolsado			33.585,01	33.585,01	100.755,03	100.755,03			
01_R08019999	Receita do período corrente - Diversas			200.350,35	189.482,34	502.456,91	491.588,90	10.868,01		
01_R090101	Receita do período corrente - Sociedades e quase-sociedades não financeiras			227.596,04	227.596,04	559.146,08	559.146,08			
01_R090110	Receita do período corrente - Famílias			102.670,00	102.670,00	213.340,00	213.340,00			
01_R090210	Receita do período corrente - Famílias			51.034,20	51.034,20	132.735,06	132.735,06			
01_R090301	Receita do período corrente - Sociedades e quase-sociedades não financeiras			42.066,67	42.066,67	126.200,01	126.200,01			
01_R10030101	Receita do período corrente - Fundo de Equilíbrio Financeiro			961.870,00	961.870,00	2.885.610,00	2.885.610,00			
01_R10030199	Receita do período corrente - Outras			829.069,00	829.069,00	2.487.207,00	2.487.207,00			
01_R100307	Receita do período corrente - Estado - Participação comunitária em projectos co-financiados			6.340.052,24	6.340.052,24	17.225.137,86	17.225.137,86			
01_R150101	Receita do período corrente - Reposições não abatidas nos pagamentos			93.013,28	93.013,28	281.421,04	281.421,04			
	A TRANSPORTAR ...									

Período 2022/01/01 2022/12/31	Periodicidade : Mensal Período : Mensal Após Apuramento dos R Visualizar Contas s/ Mov. ? N	BA - BALANCETE DA CONTABILIDADE ORÇAMENTAL E FINANCEIRA						Data	Ano	Página
		CMS		Acumulados : S		2023/03/22	2022	3		
CONTA LOCAL	DESIGNAÇÃO	SALDO INICIAL		MOVIMENTOS DO PERÍODO		MOVIMENTOS ACUMULADOS		SALDO FINAL		
		Débito	Crédito	Débito	Crédito	Débito	Crédito	Débito	Crédito	
	TRANSPORTE ...									
01_R160101	Receita do período corrente - Na posse do serviço			1.950.022,74	1.950.022,74	4.550.053,06	4.550.053,06			
01.1_R010202	Previsões iniciais - Imposto municipal sobre imóveis					483.113,86	483.113,86			
01.1_R010203	Previsões iniciais - Imposto único de circulação					148.849,62	148.849,62			
01.1_R010204	Previsões iniciais - Imposto municipal sobre as transacções onerosas de imóveis					519.300,27	519.300,27			
01.1_R020206	Previsões iniciais - Impostos indirectos específicos das autarquias locais					317,70	317,70			
01.1_R04012301	Previsões iniciais - Mercados e feiras					366,50	366,50			
01.1_R04012302	Previsões iniciais - Loteamentos e obras					91.073,11	91.073,11			
01.1_R04012303	Previsões iniciais - Ocupação da via pública					1.854,23	1.854,23			
01.1_R04012305	Previsões iniciais - Caça e pesca					6.537,50	6.537,50			
01.1_R04012306	Previsões iniciais - Saneamento					100,00	100,00			
01.1_R0401239905	Previsões iniciais - Taxa de Gestão de Resíduos - TGR					9.386,45	9.386,45			
01.1_R0401239906	Previsões iniciais - Publicidade					155,96	155,96			
01.1_R0401239999	Previsões iniciais - Outras					20.268,00	20.268,00			
01.1_R040199	Previsões iniciais - Taxas diversas					853,85	853,85			
01.1_R040201	Previsões iniciais - Juros de mora					1.334,97	1.334,97			
01.1_R040202	Previsões iniciais - Juros compensatórios					1.227,74	1.227,74			
01.1_R040299	Previsões iniciais - Multas e penalidades diversas					3.775,55	3.775,55			
01.1_R06030101	Previsões iniciais - Fundo de Equilíbrio Financeiro					4.929.205,00	4.929.205,00			
01.1_R06030102	Previsões iniciais - Fundo Social Municipal					123.060,00	123.060,00			
01.1_R06030106	Previsões iniciais - Transferência de competências - Lei n.º 50/2018					582.575,74	582.575,74			
01.1_R06030107	Previsões iniciais - Participação do IVA					64.763,00	64.763,00			
01.1_R06030199	Previsões iniciais - Outras					28.937,14	28.937,14			
01.1_R060306	Previsões iniciais - Estado - Participação comunicária em projectos co-financiados					156.264,66	156.264,66			
	A TRANSPORTAR ...					7.173.320,85	7.173.320,85			

Município de Sabrosa

Período 2022/01/01 2022/12/31	Periodicidade : Mensal Período : Mensal Após Apuramento dos R Visualizar Contas s/ Mov. ? N	BA - BALANCETE DA CONTABILIDADE ORÇAMENTAL E FINANCEIRA					Data	Ano	Página
		CMS		Acumulados : S		2023/03/22	2022	4	
CONTA LOCAL	DESIGNAÇÃO	SALDO INICIAL		MOVIMENTOS DO PERÍODO		MOVIMENTOS ACUMULADOS		SALDO FINAL	
		Débito	Crédito	Débito	Crédito	Débito	Crédito	Débito	Crédito
	TRANSPORTE ...					7.173.320,85	7.173.320,85		
01.1_R040309	Previsões iniciais - Serviços e fundos autónomos - Subsistema de protecção à família e políticas activas de emprego e formação profissional					86.869,85	86.869,85		
01.1_R07010802	Previsões iniciais - Água					6.991,03	6.991,03		
01.1_R07010899	Previsões iniciais - Outros					27.265,02	27.265,02		
01.1_R07011199	Previsões iniciais - Outros					9.577,67	9.577,67		
01.1_R0702080299	Previsões iniciais - Outros					221,10	221,10		
01.1_R07020804	Previsões iniciais - Serviços desportivos					14.017,28	14.017,28		
01.1_R07020901	Previsões iniciais - Saneamento					2.467,74	2.467,74		
01.1_R07020902	Previsões iniciais - Resíduos sólidos					197.827,06	197.827,06		
01.1_R07020905	Previsões iniciais - Cemitérios					5.451,55	5.451,55		
01.1_R070299	Previsões iniciais - Outros					48.556,04	48.556,04		
01.1_R070301	Previsões iniciais - Habitações					49.103,59	49.103,59		
01.1_R070302	Previsões iniciais - Edifícios					24.728,44	24.728,44		
01.1_R070399	Previsões iniciais - Outras					264.814,92	264.814,92		
01.1_R08019903	Previsões iniciais - IVA reembolsado					33.585,01	33.585,01		
01.1_R08019999	Previsões iniciais - Diversas					52.811,46	52.811,46		
01.1_R090101	Previsões iniciais - Sociedades e quase-sociedades não financeiras					51.977,00	51.977,00		
01.1_R090110	Previsões iniciais - Famílias					4.000,00	4.000,00		
01.1_R090210	Previsões iniciais - Famílias					15.333,33	15.333,33		
01.1_R090301	Previsões iniciais - Sociedades e quase-sociedades não financeiras					42.066,67	42.066,67		
01.1_R10030101	Previsões iniciais - Fundo de Equilíbrio Financeiro					547.689,00	547.689,00		
01.1_R10030199	Previsões iniciais - Outras					552.715,00	552.715,00		
01.1_R100307	Previsões iniciais - Estado - Participação comunitária em projectos co-financiados					2.240.884,42	2.240.884,42		
01.2_R010202	Previsões corrigidas - Imposto municipal sobre imóveis			483.113,86		483.113,86	483.113,86		
01.2_R010203	Previsões corrigidas - Imposto único de circulação			148.849,62		148.849,62	148.849,62		
01.2_R010204	Previsões corrigidas - Imposto municipal sobre as transacções onerosas de imóveis			519.300,27		519.300,27	519.300,27		
	A TRANSPORTAR ...			1.151.263,75		12.603.537,78	12.603.537,78		

Município de Setúbal

Período 2022/01/01 2022/12/31	Periodicidade : Mensal Período : Mensal Após Apuramento dos R Visualizar Contas s/ Mov. ? N	BA - BALANCETE DA CONTABILIDADE ORÇAMENTAL E FINANCEIRA					Data	Ano	Página
		CMS		Acumulados : S		2023/03/22	2022	5	
CONTA LOCAL	DESIGNAÇÃO	SALDO INICIAL		MOVIMENTOS DO PERÍODO		MOVIMENTOS ACUMULADOS		SALDO FINAL	
		Débito	Crédito	Débito	Crédito	Débito	Crédito	Débito	Crédito
	TRANSPORTE ...			1.151.263,75		12.603.537,78	12.603.537,78		
01.2_R020206	Previsões corrigidas - Impostos indirectos específicos das autarquias locais			317,70		317,70	317,70		
01.2_R04012301	Previsões corrigidas - Mercados e feiras			366,50		366,50	366,50		
01.2_R04012302	Previsões corrigidas - Loteamentos e obras			91.073,11		91.073,11	91.073,11		
01.2_R04012303	Previsões corrigidas - Ocupação da via pública			1.854,23		1.854,23	1.854,23		
01.2_R04012305	Previsões corrigidas - Caça e pesca			6.537,50		6.537,50	6.537,50		
01.2_R04012306	Previsões corrigidas - Saneamento			100,00		100,00	100,00		
01.2_R0401239905	Previsões corrigidas - Taxa de Gestão de Resíduos - TGR			9.386,45		9.386,45	9.386,45		
01.2_R0401239906	Previsões corrigidas - Publicidade			155,96		155,96	155,96		
01.2_R0401239999	Previsões corrigidas - Outras			20.268,00		20.268,00	20.268,00		
01.2_R040199	Previsões corrigidas - Taxas diversas			853,85		853,85	853,85		
01.2_R040201	Previsões corrigidas - Juros de mora			1.334,97		1.334,97	1.334,97		
01.2_R040202	Previsões corrigidas - Juros compensatórios			1.227,74		1.227,74	1.227,74		
01.2_R040299	Previsões corrigidas - Multas e penalidades diversas			3.775,55		3.775,55	3.775,55		
01.2_R06030101	Previsões corrigidas - Fundo de Equilíbrio Financeiro			4.929.205,00		4.929.205,00	4.929.205,00		
01.2_R06030102	Previsões corrigidas - Fundo Social Municipal			123.060,00		123.060,00	123.060,00		
01.2_R06030106	Previsões corrigidas - Transferência de competências - Lei n.º 50/2018			582.575,74		582.575,74	582.575,74		
01.2_R06030107	Previsões corrigidas - Participação do IVA			64.763,00		64.763,00	64.763,00		
01.2_R06030199	Previsões corrigidas - Outras			28.937,14		28.937,14	28.937,14		
01.2_R060306	Previsões corrigidas - Estado - Participação comunitária em projectos co-financiados			156.264,66		156.264,66	156.264,66		
01.2_R060309	Previsões corrigidas - Serviços e fundos autónomos - Subsistema de protecção à família e políticas activas de emprego e formação profissional			86.869,85		86.869,85	86.869,85		
01.2_R07010802	Previsões corrigidas - Água			6.991,03		6.991,03	6.991,03		
01.2_R07010899	Previsões corrigidas - Outros			27.265,02		27.265,02	27.265,02		
01.2_R07011199	Previsões corrigidas - Outros			9.577,67		9.577,67	9.577,67		
01.2_R0702080299	Previsões corrigidas - Outros			221,10		221,10	221,10		
01.2_R07020804	Previsões corrigidas - Serviços desportivos			14.017,28		14.017,28	14.017,28		
01.2_R07020901	Previsões corrigidas - Saneamento			2.467,74		2.467,74	2.467,74		
	A TRANSPORTAR ...			7.320.730,54		18.773.004,57	18.773.004,57		

Município de Sebrosa

Período 2022/01/01 2022/12/31		Periodicidade : Mensal Período : Mensal Após Apuramento dos R Visualizar Contas s/ Mov. ? N		BA - BALANCETE DA CONTABILIDADE ORÇAMENTAL E FINANCEIRA CMS Acumulados : S				Data 2023/03/22	Ano 2022	Página 6
CONTA LOCAL	DESIGNAÇÃO	SALDO INICIAL		MOVIMENTOS DO PERÍODO		MOVIMENTOS ACUMULADOS		SALDO FINAL		
		Débito	Crédito	Débito	Crédito	Débito	Crédito	Débito	Crédito	
	TRANSPORTE ...			7.320.730,54		18.773.004,57	18.773.004,57			
01.2_R07020902	Previsões corrigidas - Resíduos sólidos			197.827,06		197.827,06	197.827,06			
01.2_R07020905	Previsões corrigidas - Cemitérios			5.451,55		5.451,55	5.451,55			
01.2_R070299	Previsões corrigidas - Outros			48.556,04		48.556,04	48.556,04			
01.2_R070301	Previsões corrigidas - Habitações			49.103,59		49.103,59	49.103,59			
01.2_R070302	Previsões corrigidas - Edifícios			24.728,44		24.728,44	24.728,44			
01.2_R070399	Previsões corrigidas - Outras			264.814,92		264.814,92	264.814,92			
01.2_R08019903	Previsões corrigidas - IVA reembolsado			33.585,01		33.585,01	33.585,01			
01.2_R08019999	Previsões corrigidas - Diversas			52.811,46		52.811,46	52.811,46			
01.2_R090101	Previsões corrigidas - Sociedades e quase-sociedades não financeiras			51.977,00		51.977,00	51.977,00			
01.2_R090110	Previsões corrigidas - Famílias			4.000,00		4.000,00	4.000,00			
01.2_R090210	Previsões corrigidas - Famílias			15.333,33		15.333,33	15.333,33			
01.2_R090301	Previsões corrigidas - Sociedades e quase-sociedades não financeiras			42.066,67		42.066,67	42.066,67			
01.2_R10030101	Previsões corrigidas - Fundo de Equilíbrio Financeiro			547.689,00		547.689,00	547.689,00			
01.2_R10030199	Previsões corrigidas - Outras			552.715,00		552.715,00	552.715,00			
01.2_R100307	Previsões corrigidas - Estado - Participação comunitária em projectos co-financiados			3.138.393,85		3.138.393,85	3.138.393,85			
01.2_R150101	Previsões corrigidas - Reposições não abatidas nos pagamentos			1.250,00		1.250,00	1.250,00			
01.2_R160101	Previsões corrigidas - Na posse do serviço			650.007,58		650.007,58	650.007,58			
01.3_R100307	Alterações orçamentais - Estado - Participação comunitária em projectos co-financiados			897.509,43	897.509,43	1.795.018,86	1.795.018,86			
01.3_R150101	Alterações orçamentais - Reposições não abatidas nos pagamentos			1.250,00	1.250,00	2.500,00	2.500,00			
01.3_R160101	Alterações orçamentais - Na posse do serviço			650.007,58	650.007,58	1.300.015,16	1.300.015,16			
01.3.1_R100307	Reforços - Estado - Participação comunitária em projectos co-financiados			897.509,43	897.509,43	1.795.018,86	1.795.018,86			
01.3.1_R150101	Reforços - Reposições não abatidas nos pagamentos			1.250,00	1.250,00	2.500,00	2.500,00			
01.3.1_R160101	Reforços - Na posse do serviço			650.007,58	650.007,58	1.300.015,16	1.300.015,16			
01.3.1.1_R100307	Reforços em previsões corrigidas - Estado - Participação comunitária em projectos co-financiados				897.509,43	897.509,43	897.509,43			
	A TRANSPORTAR ...			13.001.041,04	897.509,43	25.350.824,50	25.350.824,50			

Município de Sobresse

Período 2022/01/01 2022/12/31		Periodicidade : Mensal Período : Mensal Após Apuramento dos R Visualizar Contas s/ Mov. ? N		EA - BALANCETE DA CONTABILIDADE ORÇAMENTAL E FINANCEIRA CMS Acumulados : S				Data 2023/03/22	Âno 2022	Página 7
CONTA LOCAL	DESIGNAÇÃO	SALDO INICIAL		MOVIMENTOS DO PERÍODO		MOVIMENTOS ACUMULADOS		SALDO FINAL		
		Débito	Crédito	Débito	Crédito	Débito	Crédito	Débito	Crédito	
	TRANSPORTE ...			13.001.041,04	897.509,43	25.350.824,50	25.350.824,50			
01.3.1.1_R150101	Reforços em previsões corrigidas - Reposições não abatidas nos pagamentos				1.250,00	1.250,00	1.250,00			
01.3.1.1_R160101	Reforços em previsões corrigidas - Na posse do serviço				650.007,58	650.007,58	650.007,58			
01.3.1.2_R100307	Reforços em previsões por liquidar - Estado - Participação comunitária em projectos co-financiados			897.509,43		897.509,43	897.509,43			
01.3.1.2_R150101	Reforços em previsões por liquidar - Reposições não abatidas nos pagamentos			1.250,00		1.250,00	1.250,00			
01.3.1.2_R160101	Reforços em previsões por liquidar - Na posse do serviço			650.007,58		650.007,58	650.007,58			
01.4_R010202	Previsões por liquidar - Imposto municipal sobre imóveis				13.277,78	483.113,86	483.113,86			
01.4_R010203	Previsões por liquidar - Imposto único de circulação				1.294,87	149.387,99	149.387,99			
01.4_R010204	Previsões por liquidar - Imposto municipal sobre as transacções onerosas de imóveis				350.395,70	544.832,33	544.832,33			
01.4_R020206	Previsões por liquidar - Impostos indirectos específicos das autarquias locais				317,70	317,70	317,70			
01.4_R04012301	Previsões por liquidar - Mercados e feiras			856,50		1.223,00	1.223,00			
01.4_R04012302	Previsões por liquidar - Loteamentos e obras				19.995,71	93.286,80	93.286,80			
01.4_R04012303	Previsões por liquidar - Ocupação da via pública			1.105,87		2.960,10	2.960,10			
01.4_R04012305	Previsões por liquidar - Caça e pesca				3.022,50	6.537,50	6.537,50			
01.4_R04012306	Previsões por liquidar - Saneamento				100,00	100,00	100,00			
01.4_R0401239905	Previsões por liquidar - Taxa de Gestão de Resíduos - TGR			31.771,09		41.157,54	41.157,54			
01.4_R0401239906	Previsões por liquidar - Publicidade				36,68	155,96	155,96			
01.4_R0401239999	Previsões por liquidar - Outras				8.220,01	20.393,30	20.393,30			
01.4_R040199	Previsões por liquidar - Taxas diversas				162,55	853,85	853,85			
01.4_R040201	Previsões por liquidar - Juros de mora				165,45	1.335,28	1.335,28			
01.4_R040202	Previsões por liquidar - Juros compensatórios				763,01	1.227,74	1.227,74			
01.4_R040299	Previsões por liquidar - Multas e penalidades diversas			5.419,05		9.194,60	9.194,60			
01.4_R06030101	Previsões por liquidar - Fundo de Equilíbrio Financeiro				35.985,48	4.929.205,00	4.929.205,00			
01.4_R06030102	Previsões por liquidar - Fundo Social Municipal				19.031,00	123.060,00	123.060,00			
	A TRANSPORTAR ...			14.588.960,56	2.001.535,45	33.959.191,64	33.959.191,64			

Período		Periodicidade : Mensal		BA - BALANCETE DA CONTABILIDADE ORÇAMENTAL E FINANCEIRA				Data	Ano	Página
2022/01/01		Período : Mensal Após Apuramento dos R						2023/03/22	2022	8
2022/12/31		Visualizar Contas s/ Mov. ? N		CMS				Acumulados : S		
CONTA LOCAL	DESIGNAÇÃO	SALDO INICIAL		MOVIMENTOS DO PERÍODO		MOVIMENTOS ACUMULADOS		SALDO FINAL		
		Débito	Crédito	Débito	Crédito	Débito	Crédito	Débito	Crédito	
	TRANSPORTE ...			14.588.960,56	2.001.535,45	33.959.191,64	33.959.191,64			
01.4_R06030106	Previsões por liquidar - Transferência de competências - Lei n.º 50/2018			60.734,88		643.310,62	643.310,62			
01.4_R06030107	Previsões por liquidar - Participação do IVA				26.588,78	64.763,00	64.763,00			
01.4_R06030199	Previsões por liquidar - Outras			66.367,94		95.305,08	95.305,08			
01.4_R060306	Previsões por liquidar - Estado - Participação comunitária em projectos co-financiados			107.833,42	117.327,10	264.098,08	264.098,08			
01.4_R060309	Previsões por liquidar - Serviços e fundos autónomos - Subsistema de protecção à família e políticas activas de emprego e formação profissional				58.945,16	86.869,85	86.869,85			
01.4_R07010802	Previsões por liquidar - Água				3.696,95	6.991,03	6.991,03			
01.4_R07010899	Previsões por liquidar - Outros			19.882,16		47.376,30	47.376,30			
01.4_R07011199	Previsões por liquidar - Outros				447,51	9.577,67	9.577,67			
01.4_R0702080299	Previsões por liquidar - Outros			37,91		259,01	259,01			
01.4_R07020804	Previsões por liquidar - Serviços desportivos				2.338,09	14.017,28	14.017,28			
01.4_R07020901	Previsões por liquidar - Saneamento			677,16		3.144,90	3.144,90			
01.4_R07020902	Previsões por liquidar - Resíduos sólidos			194.619,35		392.446,41	392.446,41			
01.4_R07020905	Previsões por liquidar - Cemitérios			728,45		6.180,00	6.180,00			
01.4_R07020906	Previsões por liquidar - Mercados e feiras			4.077,60		4.077,60	4.077,60			
01.4_R070299	Previsões por liquidar - Outros				46.657,81	48.556,04	48.556,04			
01.4_R070301	Previsões por liquidar - Habitações			6.324,43		55.736,64	55.736,64			
01.4_R070302	Previsões por liquidar - Edifícios			14.512,13		41.871,28	41.871,28			
01.4_R070399	Previsões por liquidar - Outras			160.934,11		425.749,03	425.749,03			
01.4_R08019903	Previsões por liquidar - IVA reembolsado				33.585,01	33.585,01	33.585,01			
01.4_R08019999	Previsões por liquidar - Diversas			45.613,39		100.287,64	100.287,64			
01.4_R090101	Previsões por liquidar - Sociedades e quase-sociedades não financeiras			61.821,02		113.798,02	113.798,02			
01.4_R090110	Previsões por liquidar - Famílias			47.335,00		51.335,00	51.335,00			
01.4_R090210	Previsões por liquidar - Famílias			10.183,77		25.517,10	25.517,10			
01.4_R090301	Previsões por liquidar - Sociedades e quase-sociedades não financeiras				42.066,67	42.066,67	42.066,67			
01.4_R10030101	Previsões por liquidar - Fundo de Equilíbrio Financeiro				133.508,00	547.689,00	547.689,00			
01.4_R10030199	Previsões por liquidar - Outras				276.361,00	552.715,00	552.715,00			
	A TRANSPORTAR ...			15.390.643,28	2.743.057,53	37.636.514,90	37.636.514,90			

Município de Sobresesa

Período 2022/01/01 2022/12/31	Periodicidade : Mensal Período : Mensal Após Apuramento dos R Visualizar Contas s/ Mov. ? N	BA - BALANCETE DA CONTABILIDADE ORÇAMENTAL E FINANCEIRA						Data	Ano	Página
		CMS		Acumulados : S		2023/03/22	2022	9		
CONTA LOCAL	DESIGNAÇÃO	SALDO INICIAL		MOVIMENTOS DO PERÍODO		MOVIMENTOS ACUMULADOS		SALDO FINAL		
		Débito	Crédito	Débito	Crédito	Débito	Crédito	Débito	Crédito	
	TRANSPORTE ...			15.390.643,28	2.743.057,53	37.636.514,90	37.636.514,90			
01.4_R100307	Previsões por liquidar - Estado - Participação comunitária em projectos co-financiados				834.244,89	3.138.393,85	3.138.393,85			
01.4_R150101	Previsões por liquidar - Reposições não abatidas nos pagamentos			21.095,52		69.417,76	69.417,76			
01.4_R160101	Previsões por liquidar - Na posse do serviço					650.007,58	650.007,58			
01.5_R010202	Liquidações - Imposto municipal sobre imóveis			469.836,08	469.836,08	939.672,16	939.672,16			
01.5_R010203	Liquidações - Imposto único de circulação			147.554,75	147.554,75	296.186,24	296.186,24			
01.5_R010204	Liquidações - Imposto municipal sobre as transacções onerosas de imóveis			168.904,57	168.904,57	388.873,26	388.873,26			
01.5_R04012301	Liquidações - Mercados e feiras			1.223,00	1.223,00	2.446,00	2.446,00			
01.5_R04012302	Liquidações - Loteamentos e obras			71.120,60	71.120,60	146.625,38	146.625,38			
01.5_R04012303	Liquidações - Ocupação da via pública			2.960,10	2.960,10	5.920,20	5.920,20			
01.5_R04012305	Liquidações - Caça e pesca			3.515,00	3.515,00	7.030,00	7.030,00			
01.5_R0401239905	Liquidações - Taxa de Gestão de Resíduos - TGR			41.157,54	41.157,54	82.315,08	76.258,80	6.056,28		
01.5_R0401239906	Liquidações - Publicidade			119,28	119,28	238,56	119,28	119,28		
01.5_R0401239999	Liquidações - Outras			12.047,99	12.047,99	24.237,58	20.756,74	3.480,84		
01.5_R040199	Liquidações - Taxas diversas			691,30	691,30	1.382,60	1.382,60			
01.5_R040201	Liquidações - Juros de mora			1.169,52	1.169,52	2.339,66	2.339,45	1,21		
01.5_R040202	Liquidações - Juros compensatórios			464,73	464,73	929,46	929,46			
01.5_R040299	Liquidações - Multas e penalidades diversas			9.194,60	9.194,60	18.389,20	18.370,90	18,30		
01.5_R06030101	Liquidações - Fundo de Equilíbrio Financeiro			4.893.219,52	4.893.219,52	9.786.439,04	9.786.439,04			
01.5_R06030102	Liquidações - Fundo Social Municipal			104.029,00	104.029,00	208.058,00	208.058,00			
01.5_R06030106	Liquidações - Transferência de competências - Lei n.º 50/2018			643.310,62	643.310,62	1.286.621,24	1.286.621,24			
01.5_R06030107	Liquidações - Participação do IVA			38.174,22	38.174,22	76.348,44	76.348,44			
01.5_R06030199	Liquidações - Outras			95.305,08	95.305,08	190.610,16	190.610,16			
01.5_R060306	Liquidações - Estado - Participação comunitária em projectos co-financiados			146.770,98	146.770,98	293.541,96	293.541,96			
01.5_R060309	Liquidações - Serviços e fundos autónomos - Subsistema de protecção à família e políticas activas de emprego e formação profissional			27.924,69	27.924,69	55.849,38	55.849,38			
01.5_R07010802	Liquidações - Água			3.294,08	3.294,08	6.588,16	3.294,08	3.294,08		
01.5_R07010899	Liquidações - Outros			47.147,18	47.147,18	94.523,48	94.523,48			
01.5_R07011199	Liquidações - Outros			9.130,16	9.130,16	18.260,32	9.130,16	9.130,16		
01.5_R0702080299	Liquidações - Outros			259,01	259,01	518,02	518,02			
01.5_R07020804	Liquidações - Serviços desportivos			11.679,19	11.679,19	23.358,38	23.358,38			
01.5_R07020901	Liquidações - Saneamento			3.144,90	3.144,90	6.289,80	3.144,90	3.144,90		
	A TRANSPORTAR ...			15.411.738,80	3.577.302,42	41.494.334,09	41.494.334,09			

CONTA LOCAL	DESIGNAÇÃO	SALDO INICIAL		MOVIMENTOS DO PERÍODO		MOVIMENTOS ACUMULADOS		SALDO FINAL	
		Débito	Crédito	Débito	Crédito	Débito	Crédito	Débito	Crédito
TRANSPORTE ...				15.411.738,80	3.577.302,42	41.494.334,09	41.494.334,09		
01.5_R07020902	Liquidações - Resíduos sólidos			392.446,41	392.446,41	784.892,82	728.675,85	56.216,97	
01.5_R07020905	Liquidações - Cemitérios			6.180,00	6.180,00	12.360,00	12.360,00		
01.5_R07020906	Liquidações - Mercados e feiras			4.077,60	4.077,60	8.155,20	4.077,60	4.077,60	
01.5_R070299	Liquidações - Outros			1.898,23	1.898,23	3.796,46	3.235,62	560,84	
01.5_R070301	Liquidações - Habitações			55.428,02	55.428,02	111.164,66	104.565,36	6.599,30	
01.5_R070302	Liquidações - Edifícios			39.240,57	39.240,57	81.111,85	74.911,47	6.200,38	
01.5_R070399	Liquidações - Outras			425.749,03	425.749,03	851.498,06	836.883,26	14.614,80	
01.5_R08019999	Liquidações - Diversas			98.424,85	98.424,85	200.350,35	189.482,34	10.868,01	
01.5_R090101	Liquidações - Sociedades e quase-sociedades não financeiras			113.798,02	113.798,02	227.596,04	227.596,04		
01.5_R090110	Liquidações - Famílias			51.335,00	51.335,00	102.670,00	102.670,00		
01.5_R090210	Liquidações - Famílias			25.517,10	25.517,10	51.034,20	51.034,20		
01.5_R10030101	Liquidações - Fundo de Equilíbrio Financeiro			414.181,00	414.181,00	828.362,00	828.362,00		
01.5_R10030199	Liquidações - Outras			276.354,00	276.354,00	552.708,00	552.708,00		
01.5_R100307	Liquidações - Estado - Participação comunitária em projectos co-financiados			2.304.148,96	2.304.148,96	4.608.297,92	4.608.297,92		
01.5_R150101	Liquidações - Reposições não abatidas nos pagamentos			22.345,52	22.345,52	91.763,28	91.763,28		
01.5_R160101	Liquidações - Na posse do serviço			650.007,58	650.007,58	1.300.015,16	1.300.015,16		
01.5.1_R04012302	Liquidações transitadas - Loteamentos e obras			21,60		21,60	21,60		
01.5.1_R0401239905	Liquidações transitadas - Taxa de Gestão de Resíduos - TGR				1.599,82	1.599,82	1.599,82		
01.5.1_R0401239906	Liquidações transitadas - Publicidade				119,28	119,28	119,28		
01.5.1_R0401239999	Liquidações transitadas - Outras				3.480,84	3.480,84	3.480,84		
01.5.1_R040201	Liquidações transitadas - Juros de mora				1,21	1,21	1,21		
01.5.1_R040299	Liquidações transitadas - Multas e penalidades diversas				18,30	18,30	18,30		
01.5.1_R07010802	Liquidações transitadas - Água				3.294,08	3.294,08	3.294,08		
01.5.1_R07010899	Liquidações transitadas - Outros				3.373,63	3.373,63	3.373,63		
01.5.1_R07011199	Liquidações transitadas - Outros				9.130,16	9.130,16	9.130,16		
01.5.1_R07020901	Liquidações transitadas - Saneamento				3.144,90	3.144,90	3.144,90		
01.5.1_R07020902	Liquidações transitadas - Resíduos sólidos				24.708,35	24.708,35	24.708,35		
01.5.1_R07020906	Liquidações transitadas - Mercados e feiras				4.077,60	4.077,60	4.077,60		
01.5.1_R070299	Liquidações transitadas - Outros				553,37	553,37	553,37		
01.5.1_R070301	Liquidações transitadas - Habitações				6.149,70	6.149,70	6.149,70		
01.5.1_R070302	Liquidações transitadas - Edifícios				6.016,42	6.016,42	6.016,42		
01.5.1_R070399	Liquidações transitadas - Outras				14.614,80	14.614,80	14.614,80		
01.5.1_R08019999	Liquidações transitadas - Diversas				9.225,28	9.985,92	9.985,92		
01.5.2_R010202	Liquidações emitidas - Imposto municipal sobre imóveis				469.836,08	469.836,08	469.836,08		
A TRANSPORTAR ...				15.411.760,40	4.136.646,24	42.054.460,15	42.054.460,15		

Município de Sebroza

Período 2022/01/01 2022/12/31	Periodicidade : Mensal Período : Mensal Após Apuramento dos R Visualizar Contas s/ Mov. ? N	EA - BALANCETE DA CONTABILIDADE ORÇAMENTAL E FINANCEIRA						Data	Ano	Página
		CMS		Acumulados : S		2023/03/22	2022	11		
CONTA LOCAL	DESIGNAÇÃO	SALDO INICIAL		MOVIMENTOS DO PERÍODO		MOVIMENTOS ACUMULADOS		SALDO FINAL		
		Débito	Crédito	Débito	Crédito	Débito	Crédito	Débito	Crédito	
	TRANSPORTE ...			15.411.760,40	4.136.646,24	42.054.460,15	42.054.460,15			
01.5.2_R010203	Liquidações emitidas - Imposto único de circulação				147.554,75	148.093,12	148.093,12			
01.5.2_R010204	Liquidações emitidas - Imposto municipal sobre as transacções onerosas de imóveis				168.904,57	194.436,63	194.436,63			
01.5.2_R04012301	Liquidações emitidas - Mercados e feiras				1.223,00	1.223,00	1.223,00			
01.5.2_R04012302	Liquidações emitidas - Loteamentos e obras				71.099,00	73.291,09	73.291,09			
01.5.2_R04012303	Liquidações emitidas - Ocupação da via pública				2.960,10	2.960,10	2.960,10			
01.5.2_R04012305	Liquidações emitidas - Caça e pesca				3.515,00	3.515,00	3.515,00			
01.5.2_R0401239905	Liquidações emitidas - Taxa de Gestão de Resíduos - TGR				39.557,72	39.557,72	39.557,72			
01.5.2_R0401239999	Liquidações emitidas - Outras				8.567,15	8.692,45	8.692,45			
01.5.2_R040199	Liquidações emitidas - Taxas diversas				691,30	691,30	691,30			
01.5.2_R040201	Liquidações emitidas - Juros de mora				1.168,31	1.168,62	1.168,62			
01.5.2_R040202	Liquidações emitidas - Juros compensatórios				464,73	464,73	464,73			
01.5.2_R040299	Liquidações emitidas - Multas e penalidades diversas				9.176,30	9.176,30	9.176,30			
01.5.2_R06030101	Liquidações emitidas - Fundo de Equilíbrio Financeiro				4.893.219,52	4.893.219,52	4.893.219,52			
01.5.2_R06030102	Liquidações emitidas - Fundo Social Municipal				104.029,00	104.029,00	104.029,00			
01.5.2_R06030106	Liquidações emitidas - Transferência de competências - Lei n.º 50/2018				643.310,62	643.310,62	643.310,62			
01.5.2_R06030107	Liquidações emitidas - Participação do IVA				38.174,22	38.174,22	38.174,22			
01.5.2_R06030199	Liquidações emitidas - Outras				95.305,08	95.305,08	95.305,08			
01.5.2_R060306	Liquidações emitidas - Estado - Participação comunitária em projectos co-financiados				146.770,98	146.770,98	146.770,98			
01.5.2_R060309	Liquidações emitidas - Serviços e fundos autónomos - Subsistema de protecção à família e políticas activas de emprego e formação profissional				27.924,69	27.924,69	27.924,69			
01.5.2_R07010899	Liquidações emitidas - Outros				43.773,55	44.002,67	44.002,67			
01.5.2_R0702080299	Liquidações emitidas - Outros				259,01	259,01	259,01			
01.5.2_R07020804	Liquidações emitidas - Serviços desportivos				11.679,19	11.679,19	11.679,19			
01.5.2_R07020902	Liquidações emitidas - Resíduos sólidos				367.738,06	367.738,06	367.738,06			
01.5.2_R07020905	Liquidações emitidas - Cemitérios				6.180,00	6.180,00	6.180,00			
01.5.2_R070299	Liquidações emitidas - Outros				1.344,86	1.344,86	1.344,86			
	À TRANSPORTAR ...			15.411.760,40	10.971.236,95	48.917.668,11	48.917.668,11			

Período 2022/01/01 2022/12/31	Periodicidade : Mensal Período : Mensal Após Apuramento dos R Visualizar Contas s/ Mov. ? N	BA - BALANCETE DA CONTABILIDADE ORÇAMENTAL E FINANCEIRA						Data	Ano	Página
		CMS						Acumulados : S	2023/03/22	2022
CONTA LOCAL	DESIGNAÇÃO	SALDO INICIAL		MOVIMENTOS DO PERÍODO		MOVIMENTOS ACUMULADOS		SALDO FINAL		
		Débito	Crédito	Débito	Crédito	Débito	Crédito	Débito	Crédito	
	TRANSPORTE ...			15.411.760,40	10.971.236,95	48.917.668,11	48.917.668,11			
01.5.2_R070301	Liquidações emitidas - Habitações				49.278,32	49.586,94	49.586,94			
01.5.2_R070302	Liquidações emitidas - Edifícios				33.224,15	35.854,86	35.854,86			
01.5.2_R070399	Liquidações emitidas - Outras				411.134,23	411.134,23	411.134,23			
01.5.2_R08019999	Liquidações emitidas - Diversas				89.199,57	90.301,72	90.301,72			
01.5.2_R090101	Liquidações emitidas - Sociedades e quase-sociedades não financeiras				113.798,02	113.798,02	113.798,02			
01.5.2_R090110	Liquidações emitidas - Famílias				51.335,00	51.335,00	51.335,00			
01.5.2_R090210	Liquidações emitidas - Famílias				25.517,10	25.517,10	25.517,10			
01.5.2_R10030101	Liquidações emitidas - Fundo de Equilíbrio Financeiro				414.181,00	414.181,00	414.181,00			
01.5.2_R10030199	Liquidações emitidas - Outras				276.354,00	276.354,00	276.354,00			
01.5.2_R100307	Liquidações emitidas - Estado - Participação comunitária em projectos co-financiados				2.304.148,96	2.304.148,96	2.304.148,96			
01.5.2_R150101	Liquidações emitidas - Reposições não abatidas nos pagamentos				22.345,52	69.417,76	69.417,76			
01.5.2_R160101	Liquidações emitidas - Na posse do serviço				650.007,58	650.007,58	650.007,58			
01.5.3_R010202	Liquidações recebidas - Imposto municipal sobre imóveis			469.836,08		469.836,08	469.836,08			
01.5.3_R010203	Liquidações recebidas - Imposto único de circulação			147.554,75		148.093,12	148.093,12			
01.5.3_R010204	Liquidações recebidas - Imposto municipal sobre as transacções onerosas de imóveis			168.904,57		194.436,63	194.436,63			
01.5.3_R04012301	Liquidações recebidas - Mercados e feiras			1.223,00		1.223,00	1.223,00			
01.5.3_R04012302	Liquidações recebidas - Loteamentos e obras			71.099,00	21,60	73.312,69	73.312,69			
01.5.3_R04012303	Liquidações recebidas - Ocupação da via pública			2.960,10		2.960,10	2.960,10			
01.5.3_R04012305	Liquidações recebidas - Caça e pesca			3.515,00		3.515,00	3.515,00			
01.5.3_R0401239905	Liquidações recebidas - Taxa de Gestão de Resíduos - TGR			35.101,26		35.101,26	35.101,26			
01.5.3_R0401239999	Liquidações recebidas - Outras			8.567,15		8.583,45	8.583,45			
01.5.3_R040199	Liquidações recebidas - Taxas diversas			691,30		691,30	691,30			
01.5.3_R040201	Liquidações recebidas - Juros de mora			1.168,31		1.168,62	1.168,62			
01.5.3_R040202	Liquidações recebidas - Juros compensatórios			464,73		464,73	464,73			
01.5.3_R040299	Liquidações recebidas - Multas e penalidades diversas			9.176,30		9.176,30	9.176,30			
01.5.3_R06030101	Liquidações recebidas - Fundo de Equilíbrio Financeiro			4.893.219,52		4.893.219,52	4.893.219,52			
	A TRANSPORTAR ...			21.225.241,47	15.411.782,00	59.251.087,08	59.251.087,08			

Período 2022/01/01 2022/12/31	Periodicidade : Mensal Período : Mensal Após Apuramento dos R Visualizar Contas s/ Mov. ? N	BA - BALANCETE DA CONTABILIDADE ORÇAMENTAL E FINANCEIRA						Data	Ano	Página
		CMS		Acumulados : S		2023/03/22	2022	13		
CONTA LOCAL	DESIGNAÇÃO	SALDO INICIAL		MOVIMENTOS DO PERÍODO		MOVIMENTOS ACUMULADOS		SALDO FINAL		
		Débito	Crédito	Débito	Crédito	Débito	Crédito	Débito	Crédito	
	TRANSPORTE ...			21.225.241,47	15.411.782,00	59.251.087,08	59.251.087,08			
01.5.3_R06030102	Liquidações recebidas - Fundo Social Municipal			104.029,00		104.029,00	104.029,00			
01.5.3_R06030106	Liquidações recebidas - Transferência de competências - Lei n.º 50/2018			643.310,62		643.310,62	643.310,62			
01.5.3_R06030107	Liquidações recebidas - Participação do IVA			38.174,22		38.174,22	38.174,22			
01.5.3_R06030199	Liquidações recebidas - Outras			95.305,08		95.305,08	95.305,08			
01.5.3_R060306	Liquidações recebidas - Estado - Participação comunitária em projectos co-financiados			146.770,98		146.770,98	146.770,98			
01.5.3_R060309	Liquidações recebidas - Serviços e fundos autónomos - Subsistema de protecção à família e políticas activas de emprego e formação profissional			27.924,69		27.924,69	27.924,69			
01.5.3_R07010899	Liquidações recebidas - Outros			47.147,18		47.147,18	47.147,18			
01.5.3_R0702080299	Liquidações recebidas - Outros			259,01		259,01	259,01			
01.5.3_R07020804	Liquidações recebidas - Serviços desportivos			11.679,19		11.679,19	11.679,19			
01.5.3_R07020902	Liquidações recebidas - Resíduos sólidos			336.229,44		336.229,44	336.229,44			
01.5.3_R07020905	Liquidações recebidas - Cemitérios			6.180,00		6.180,00	6.180,00			
01.5.3_R070299	Liquidações recebidas - Outros			1.337,39		1.337,39	1.337,39			
01.5.3_R070301	Liquidações recebidas - Habitações			48.828,72		48.828,72	48.828,72			
01.5.3_R070302	Liquidações recebidas - Edifícios			33.040,19		33.040,19	33.040,19			
01.5.3_R070399	Liquidações recebidas - Outras			411.134,23		411.134,23	411.134,23			
01.5.3_R08019999	Liquidações recebidas - Diversas			87.556,84		89.194,70	89.194,70			
01.5.3_R090101	Liquidações recebidas - Sociedades e quase-sociedades não financeiras			113.798,02		113.798,02	113.798,02			
01.5.3_R090110	Liquidações recebidas - Famílias			51.335,00		51.335,00	51.335,00			
01.5.3_R090210	Liquidações recebidas - Famílias			25.517,10		25.517,10	25.517,10			
01.5.3_R10030101	Liquidações recebidas - Fundo de Equilíbrio Financeiro			414.181,00		414.181,00	414.181,00			
01.5.3_R10030199	Liquidações recebidas - Outras			276.354,00		276.354,00	276.354,00			
01.5.3_R100307	Liquidações recebidas - Estado - Participação comunitária em projectos co-financiados			2.304.148,96		2.304.148,96	2.304.148,96			
01.5.3_R150101	Liquidações recebidas - Reposições não abatidas nos pagamentos			22.345,52		22.345,52	22.345,52			
01.5.3_R160101	Liquidações recebidas - Na posse do serviço			650.007,58		650.007,58	650.007,58			
01.5.4_R0401239905	Liquidações a transitar - Taxa de Gestão de Resíduos - TGR			6.056,28		6.056,28		6.056,28		
	A TRANSPORTAR ...			27.127.891,71	15.411.782,00	65.155.375,18	65.149.318,90	6.056,28		

Município de Sabrosa

Período 2022/01/01 2022/12/31		Periodicidade : Mensal Período : Mensal Após Apuramento dos R. Visualizar Contas e/ Mov. ? N		BA - BALANCETE DA CONTABILIDADE ORÇAMENTAL E FINANCEIRA CMS				Data 2023/03/22		Ano 2022	Página 14
CONTA LOCAL		DESIGNAÇÃO		SALDO INICIAL		MOVIMENTOS DO PERÍODO		MOVIMENTOS ACUMULADOS		SALDO FINAL	
				Débito	Crédito	Débito	Crédito	Débito	Crédito	Débito	Crédito
		TRANSPORTE ...				27.127.891,71	15.411.782,00	65.155.375,18	65.149.318,90	6.056,28	
01.5.4_R0401239906	Liquidações a transitar - Publicidade					119,28		119,28		119,28	
01.5.4_R0401239999	Liquidações a transitar - Outras					3.480,84		3.480,84		3.480,84	
01.5.4_R040201	Liquidações a transitar - Juros de mora					1,21		1,21		1,21	
01.5.4_R040299	Liquidações a transitar - Multas e penalidades diversas					18,30		18,30		18,30	
01.5.4_R07010802	Liquidações a transitar - Água					3.294,08		3.294,08		3.294,08	
01.5.4_R07011199	Liquidações a transitar - Outros					9.130,16		9.130,16		9.130,16	
01.5.4_R07020901	Liquidações a transitar - Saneamento					3.144,90		3.144,90		3.144,90	
01.5.4_R07020902	Liquidações a transitar - Resíduos sólidos					56.216,97		56.216,97		56.216,97	
01.5.4_R07020906	Liquidações a transitar - Mercados e feiras					4.077,60		4.077,60		4.077,60	
01.5.4_R070299	Liquidações a transitar - Outros					560,84		560,84		560,84	
01.5.4_R070301	Liquidações a transitar - Habitações					6.599,30		6.599,30		6.599,30	
01.5.4_R070302	Liquidações a transitar - Edifícios					6.200,38		6.200,38		6.200,38	
01.5.4_R070399	Liquidações a transitar - Outras					14.614,80		14.614,80		14.614,80	
01.5.4_R08019999	Liquidações a transitar - Diversas					10.868,01		10.868,01		10.868,01	
01.6_R010203	Liquidações anuladas - Imposto único de circulação					538,37	538,37	1.076,74	1.076,74		
01.6_R010204	Liquidações anuladas - Imposto municipal sobre as transacções onerosas de imóveis					25.532,06	25.532,06	51.064,12	51.064,12		
01.6_R04012302	Liquidações anuladas - Loteamentos e obras					2.213,69	2.213,69	4.427,38	4.427,38		
01.6_R0401239999	Liquidações anuladas - Outras					125,30	125,30	250,60	250,60		
01.6_R040201	Liquidações anuladas - Juros de mora					0,31	0,31	0,62	0,62		
01.6_R07010899	Liquidações anuladas - Outros					229,12	229,12	458,24	458,24		
01.6_R070301	Liquidações anuladas - Habitações					308,62	308,62	617,24	617,24		
01.6_R070302	Liquidações anuladas - Edifícios					2.630,71	2.630,71	5.261,42	5.261,42		
01.6_R08019999	Liquidações anuladas - Diversas					1.862,79	1.862,79	3.725,58	3.725,58		
01.6_R150101	Liquidações anuladas - Reposições não abatidas nos pagamentos					47.072,24	47.072,24	94.144,48	94.144,48		
01.6.1_R04012302	Liquidações transitadas anuladas - Loteamentos e obras						21,60	21,60	21,60		
01.6.1_R08019999	Liquidações transitadas anuladas - Diversas						760,64	760,64	760,64		
01.6.2_R010203	Liquidações emitidas anuladas - Imposto único de circulação						538,37	538,37	538,37		
01.6.2_R010204	Liquidações emitidas anuladas - Imposto municipal sobre as transacções onerosas de imóveis						25.532,06	25.532,06	25.532,06		
A TRANSPORTAR ...						27.246.218,38	15.438.634,67	65.300.554,52	65.176.171,57	124.382,95	




Município de Sobrosa

[Handwritten signature]
ce.
[Handwritten signature]

[Handwritten signature]



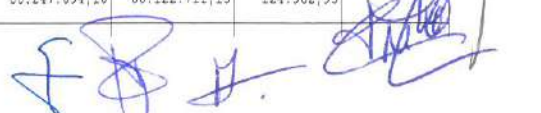
Período 2022/01/01 2022/12/31	Periodicidade : Mensal Período : Mensal Após Apuramento dos R Visualizar Contas s/ Mov. ? N	EA - BALANCETE DA CONTABILIDADE ORÇAMENTAL E FINANCEIRA						Data	Ano	Página
		CMS		Acumulados : S		2023/03/22	2022	15		
CONTA LOCAL	DESIGNAÇÃO	SALDO INICIAL		MOVIMENTOS DO PERÍODO		MOVIMENTOS ACUMULADOS		SALDO FINAL		
		Débito	Crédito	Débito	Crédito	Débito	Crédito	Débito	Crédito	
	TRANSPORTE ...			27.246.218,38	15.438.634,67	65.300.554,52	65.176.171,57	124.382,95		
01.6.2_R04012302	Liquidações emitidas anuladas - Loteamentos e obras				2.192,09	2.192,09	2.192,09			
01.6.2_R0401239999	Liquidações emitidas anuladas - Outras				125,30	125,30	125,30			
01.6.2_R040201	Liquidações emitidas anuladas - Juros de mora				0,31	0,31	0,31			
01.6.2_R07010899	Liquidações emitidas anuladas - Outros				229,12	229,12	229,12			
01.6.2_R070301	Liquidações emitidas anuladas - Habitações				308,62	308,62	308,62			
01.6.2_R070302	Liquidações emitidas anuladas - Edifícios				2.630,71	2.630,71	2.630,71			
01.6.2_R08019999	Liquidações emitidas anuladas - Diversas				1.102,15	1.102,15	1.102,15			
01.6.2_R150101	Liquidações emitidas anuladas - Reposições não abatidas nos pagamentos				47.072,24	47.072,24	47.072,24			
01.6.3_R010203	Previsões por liquidar anuladas - Imposto único de circulação			538,37		538,37	538,37			
01.6.3_R010204	Previsões por liquidar anuladas - Imposto municipal sobre as transacções onerosas de imóveis			25.532,06		25.532,06	25.532,06			
01.6.3_R04012302	Previsões por liquidar anuladas - Loteamentos e obras			2.213,69		2.213,69	2.213,69			
01.6.3_R0401239999	Previsões por liquidar anuladas - Outras			125,30		125,30	125,30			
01.6.3_R040201	Previsões por liquidar anuladas - Juros de mora			0,31		0,31	0,31			
01.6.3_R07010899	Previsões por liquidar anuladas - Outros			229,12		229,12	229,12			
01.6.3_R070301	Previsões por liquidar anuladas - Habitações			308,62		308,62	308,62			
01.6.3_R070302	Previsões por liquidar anuladas - Edifícios			2.630,71		2.630,71	2.630,71			
01.6.3_R08019999	Previsões por liquidar anuladas - Diversas			1.862,79		1.862,79	1.862,79			
01.6.3_R150101	Previsões por liquidar anuladas - Reposições não abatidas nos pagamentos			47.072,24		47.072,24	47.072,24			
01.7_R010202	Recebimentos - Imposto municipal sobre imóveis				469.836,08	469.836,08	469.836,08			
01.7_R010203	Recebimentos - Imposto único de circulação				147.554,75	148.093,12	148.093,12			
01.7_R010204	Recebimentos - Imposto municipal sobre as transacções onerosas de imóveis				168.904,57	194.436,63	194.436,63			
01.7_R04012301	Recebimentos - Mercados e feiras				1.223,00	1.223,00	1.223,00			
01.7_R04012302	Recebimentos - Loteamentos e obras			21,60	71.099,00	73.312,69	73.312,69			
01.7_R04012303	Recebimentos - Ocupação da via pública				2.960,10	2.960,10	2.960,10			
01.7_R04012305	Recebimentos - Caça e pesca				3.515,00	3.515,00	3.515,00			
01.7_R0401239905	Recebimentos - Taxa de Gestão de Resíduos - TGR				35.101,26	35.101,26	35.101,26			
01.7_R0401239999	Recebimentos - Outras				8.567,15	8.583,45	8.583,45			
01.7_R040199	Recebimentos - Taxas diversas				691,30	691,30	691,30			
	A TRANSPORTAR ...			27.326.731,59	15.492.295,21	65.434.728,27	65.310.345,32	124.382,95		

Município de São Paulo


Período 2022/01/01 2022/12/31	Periodicidade : Mensal Período : Mensal Após Apuramento dos R Visualizar Contas s/ Mov. ? N	BA - BALANCETE DA CONTABILIDADE ORÇAMENTAL E FINANCEIRA						Data	Ano	Página
		CMS				Acumulados : S		2023/03/22	2022	16
CONTA LOCAL	DESIGNAÇÃO	SALDO INICIAL		MOVIMENTOS DO PERÍODO		MOVIMENTOS ACUMULADOS		SALDO FINAL		
		Débito	Crédito	Débito	Crédito	Débito	Crédito	Débito	Crédito	
	TRANSPORTE ...			27.326.731,59	15.492.295,21	65.434.728,27	65.310.345,32	124.382,95		
01.7_R040201	Recebimentos - Juros de mora				1.168,31	1.168,62	1.168,62			
01.7_R040202	Recebimentos - Juros compensatórios				464,73	464,73	464,73			
01.7_R040299	Recebimentos - Multas e penalidades diversas				9.176,30	9.176,30	9.176,30			
01.7_R06030101	Recebimentos - Fundo de Equilíbrio Financeiro				4.893.219,52	4.893.219,52	4.893.219,52			
01.7_R06030102	Recebimentos - Fundo Social Municipal				104.029,00	104.029,00	104.029,00			
01.7_R06030106	Recebimentos - Transferência de competências - Lei n.º 50/2018				643.310,62	643.310,62	643.310,62			
01.7_R06030107	Recebimentos - Participação do IVA				38.174,22	38.174,22	38.174,22			
01.7_R06030199	Recebimentos - Outras				95.305,08	95.305,08	95.305,08			
01.7_R060306	Recebimentos - Estado - Participação comunitária em projectos co-financiados				146.770,98	146.770,98	146.770,98			
01.7_R060309	Recebimentos - Serviços e fundos autónomos - Subsistema de protecção à família e políticas activas de emprego e formação profissional				27.924,69	27.924,69	27.924,69			
01.7_R07010899	Recebimentos - Outros				47.147,18	47.147,18	47.147,18			
01.7_R0702080299	Recebimentos - Outros				259,01	259,01	259,01			
01.7_R07020804	Recebimentos - Serviços desportivos				11.679,19	11.679,19	11.679,19			
01.7_R07020902	Recebimentos - Resíduos sólidos				336.229,44	336.229,44	336.229,44			
01.7_R07020905	Recebimentos - Cemitérios				6.180,00	6.180,00	6.180,00			
01.7_R070299	Recebimentos - Outros				1.337,39	1.337,39	1.337,39			
01.7_R070301	Recebimentos - Habitações				48.828,72	48.828,72	48.828,72			
01.7_R070302	Recebimentos - Edifícios				33.040,19	33.040,19	33.040,19			
01.7_R070399	Recebimentos - Outras				411.134,23	411.134,23	411.134,23			
01.7_R08019999	Recebimentos - Diversas				87.556,84	89.194,70	89.194,70			
01.7_R090101	Recebimentos - Sociedades e quase-sociedades não financeiras				113.798,02	113.798,02	113.798,02			
01.7_R090110	Recebimentos - Famílias				51.335,00	51.335,00	51.335,00			
01.7_R090210	Recebimentos - Famílias				25.517,10	25.517,10	25.517,10			
01.7_R10030101	Recebimentos - Fundo de Equilíbrio Financeiro				414.181,00	414.181,00	414.181,00			
01.7_R10030199	Recebimentos - Outras				276.354,00	276.354,00	276.354,00			
01.7_R100307	Recebimentos - Estado - Participação comunitária em projectos co-financiados				2.304.148,96	2.304.148,96	2.304.148,96			
01.7_R150101	Recebimentos - Reposições não abatidas nos pagamentos				22.345,52	22.345,52	22.345,52			
01.7_R160101	Recebimentos - Na posse do serviço				650.007,58	650.007,58	650.007,58			
01.7.1_R010202	Recebimentos do período - Imposto municipal sobre imóveis				469.836,08	469.836,08	469.836,08			
01.7.1_R010203	Recebimentos do período - Imposto único de circulação				147.554,75	148.093,12	148.093,12			
01.7.1_R010204	Recebimentos do período - Imposto municipal sobre as transacções onerosas de imóveis				168.904,57	194.436,63	194.436,63			
	A TRANSPORTAR ...			27.326.731,59	16.278.590,61	66.247.094,10	66.122.711,15	124.382,95		

Município de Sabrosa

Período 2022/01/01 2022/12/31	Periodicidade : Mensal Período : Mensal Após Apuramento dos R Visualizar Contas s/ Mov. ? N	EA - BALANCETE DA CONTABILIDADE ORÇAMENTAL E FINANCEIRA						Data	Ano	Página
		CMS		Acumulados : S		2023/03/22	2022	17		
CONTA LOCAL	DESIGNAÇÃO	SALDO INICIAL		MOVIMENTOS DO PERÍODO		MOVIMENTOS ACUMULADOS		SALDO FINAL		
		Débito	Crédito	Débito	Crédito	Débito	Crédito	Débito	Crédito	
	TRANSPORTE ...			27.326.731,59	16.278.590,61	66.247.094,10	66.122.711,15	124.382,95		
01.7.1_R04012301	Recebimentos do período - Mercados e feiras				1.223,00	1.223,00	1.223,00			
01.7.1_R04012302	Recebimentos do período - Loteamentos e obras				71.099,00	73.291,09	73.291,09			
01.7.1_R04012303	Recebimentos do período - Ocupação da via pública				2.960,10	2.960,10	2.960,10			
01.7.1_R04012305	Recebimentos do período - Caça e pesca				3.515,00	3.515,00	3.515,00			
01.7.1_R0401239905	Recebimentos do período - Taxa de Gestão de Resíduos - TGR				33.698,92	33.698,92	33.698,92			
01.7.1_R0401239999	Recebimentos do período - Outras				8.567,15	8.583,45	8.583,45			
01.7.1_R040199	Recebimentos do período - Taxas diversas				691,30	691,30	691,30			
01.7.1_R040201	Recebimentos do período - Juros de mora				1.168,31	1.168,62	1.168,62			
01.7.1_R040202	Recebimentos do período - Juros compensatórios				464,73	464,73	464,73			
01.7.1_R040299	Recebimentos do período - Multas e penalidades diversas				9.176,30	9.176,30	9.176,30			
01.7.1_R06030101	Recebimentos do período - Fundo de Equilíbrio Financeiro				4.893.219,52	4.893.219,52	4.893.219,52			
01.7.1_R06030102	Recebimentos do período - Fundo Social Municipal				104.029,00	104.029,00	104.029,00			
01.7.1_R06030106	Recebimentos do período - Transferência de competências - Lei n.º 50/2018				643.310,62	643.310,62	643.310,62			
01.7.1_R06030107	Recebimentos do período - Participação do IVA				38.174,22	38.174,22	38.174,22			
01.7.1_R06030199	Recebimentos do período - Outras				95.305,08	95.305,08	95.305,08			
01.7.1_R060306	Recebimentos do período - Estado - Participação comunitária em projectos co-financiados				146.770,98	146.770,98	146.770,98			
01.7.1_R060309	Recebimentos do período - Serviços e fundos autónomos - Subsistema de protecção à família e políticas activas de emprego e formação profissional				27.924,69	27.924,69	27.924,69			
01.7.1_R07010899	Recebimentos do período - Outros				43.773,55	43.773,55	43.773,55			
01.7.1_R0702080299	Recebimentos do período - Outros				259,01	259,01	259,01			
01.7.1_R07020804	Recebimentos do período - Serviços desportivos				11.679,19	11.679,19	11.679,19			
01.7.1_R07020902	Recebimentos do período - Resíduos sólidos				313.896,44	313.896,44	313.896,44			
01.7.1_R07020905	Recebimentos do período - Cemitérios				6.180,00	6.180,00	6.180,00			
01.7.1_R070299	Recebimentos do período - Outros				1.331,66	1.331,66	1.331,66			
01.7.1_R070301	Recebimentos do período - Habitações				44.489,16	44.489,16	44.489,16			
01.7.1_R070302	Recebimentos do período - Edifícios				29.317,47	29.317,47	29.317,47			
01.7.1_R070399	Recebimentos do período - Outras				411.134,23	411.134,23	411.134,23			
01.7.1_R08019999	Recebimentos do período - Diversas				85.923,77	86.822,89	86.822,89			
	A TRANSPORTAR ...			27.326.731,59	23.307.873,01	73.279.484,32	73.155.101,37	124.382,95		

Município de Sabrosa

Período 2022/01/01 2022/12/31	Periodicidade : Mensal Período : Mensal Após Apuramento dos R Visualizar Contas s/ Mov. ? N	BA - BALANCETE DA CONTABILIDADE ORÇAMENTAL E FINANCEIRA						Data	Ano	Página
		CMS		Acumulados : S		2023/03/22	2022	18		
CONTA LOCAL	DESIGNAÇÃO	SALDO INICIAL		MOVIMENTOS DO PERÍODO		MOVIMENTOS ACUMULADOS		SALDO FINAL		
		Débito	Crédito	Débito	Crédito	Débito	Crédito	Débito	Crédito	
	TRANSPORTE ...			27.326.731,59	23.307.873,01	73.279.484,32	73.155.101,37	124.382,95		
01.7.1_R090101	Recebimentos do período - Sociedades e quase-sociedades não financeiras				113.798,02	113.798,02	113.798,02			
01.7.1_R090110	Recebimentos do período - Famílias				51.335,00	51.335,00	51.335,00			
01.7.1_R090210	Recebimentos do período - Famílias				25.517,10	25.517,10	25.517,10			
01.7.1_R10030101	Recebimentos do período - Fundo de Equilíbrio Financeiro				414.181,00	414.181,00	414.181,00			
01.7.1_R10030199	Recebimentos do período - Outras				276.354,00	276.354,00	276.354,00			
01.7.1_R100307	Recebimentos do período - Estado - Participação comunitária em projectos co-financiados				2.304.148,96	2.304.148,96	2.304.148,96			
01.7.1_R150101	Recebimentos do período - Reposições não abatidas nos pagamentos				22.345,52	22.345,52	22.345,52			
01.7.1_R160101	Recebimentos do período - Na posse do serviço				650.007,58	650.007,58	650.007,58			
01.7.2_R04012302	Recebimentos de períodos findos - Loteamentos e obras			21,60		21,60	21,60			
01.7.2_R0401239905	Recebimentos de períodos findos - Taxa de Gestão de Resíduos - TGR				1.402,34	1.402,34	1.402,34			
01.7.2_R07010899	Recebimentos de períodos findos - Outros				3.373,63	3.373,63	3.373,63			
01.7.2_R07020902	Recebimentos de períodos findos - Resíduos sólidos				22.333,00	22.333,00	22.333,00			
01.7.2_R070299	Recebimentos de períodos findos - Outros				5,73	5,73	5,73			
01.7.2_R070301	Recebimentos de períodos findos - Habitações				4.339,56	4.339,56	4.339,56			
01.7.2_R070302	Recebimentos de períodos findos - Edifícios				3.722,72	3.722,72	3.722,72			
01.7.2_R08019999	Recebimentos de períodos findos - Diversas				1.633,07	2.371,81	2.371,81			
01.8_R010203	Reembolsos e restituições - Imposto único de circulação			538,37	538,37	1.076,74	1.076,74			
01.8_R010204	Reembolsos e restituições - Imposto municipal sobre as transacções onerosas de imóveis			25.532,06	25.532,06	51.064,12	51.064,12			
01.8_R04012302	Reembolsos e restituições - Loteamentos e obras			2.213,69	2.213,69	4.427,38	4.427,38			
01.8_R0401239999	Reembolsos e restituições - Outras			16,30	16,30	32,60	32,60			
01.8_R040201	Reembolsos e restituições - Juros de mora			0,31	0,31	0,62	0,62			
01.8_R08019999	Reembolsos e restituições - Diversas			1.637,86	1.637,86	3.275,72	3.275,72			
01.8.1_R010203	Reembolsos e restituições emitidos - Imposto único de circulação			538,37		538,37	538,37			
01.8.1_R010204	Reembolsos e restituições emitidos - Imposto municipal sobre as transacções onerosas de imóveis			25.532,06		25.532,06	25.532,06			
01.8.1_R04012302	Reembolsos e restituições emitidos - Loteamentos e obras			2.213,69		2.213,69	2.213,69			
	A TRANSPORTAR ...			27.355.037,31	27.202.370,24	77.203.026,01	77.078.643,06	124.382,95		

Município de Siebrusa

Período 2022/01/01 2022/12/31	Periodicidade : Mensal Período : Mensal Após Apuramento dos R Visualizar Contas s/ Mov. ? N	BA - BALANCETE DA CONTABILIDADE ORÇAMENTAL E FINANCEIRA						Data	Ano	Página
		CMS		Acumulados : S		2023/03/22	2022	19		
CONTA LOCAL	DESIGNAÇÃO	SALDO INICIAL		MOVIMENTOS DO PERÍODO		MOVIMENTOS ACUMULADOS		SALDO FINAL		
		Débito	Crédito	Débito	Crédito	Débito	Crédito	Débito	Crédito	
	TRANSPORTE ...			27.355.037,31	27.202.370,24	77.203.026,01	77.078.643,06	124.382,95		
01.8.1_R0401239999	Reembolsos e restituições emitidos - Outras			16,30		16,30	16,30			
01.8.1_R040201	Reembolsos e restituições emitidos - Juros de mora			0,31		0,31	0,31			
01.8.1_R08019999	Reembolsos e restituições emitidos - Diversas			1.637,86		1.637,86	1.637,86			
01.8.2_R010203	Reembolsos e restituições pagos - Imposto único de circulação				538,37	538,37	538,37			
01.8.2_R010204	Reembolsos e restituições pagos - Imposto municipal sobre as transações onerosas de imóveis				25.532,06	25.532,06	25.532,06			
01.8.2_R04012302	Reembolsos e restituições pagos - Loteamentos e obras				2.213,69	2.213,69	2.213,69			
01.8.2_R0401239999	Reembolsos e restituições pagos - Outras			16,30		16,30	16,30			
01.8.2_R040201	Reembolsos e restituições pagos - Juros de mora			0,31		0,31	0,31			
01.8.2_R08019999	Reembolsos e restituições pagos - Diversas			1.637,86		1.637,86	1.637,86			
02_D010101	Despesa do período corrente - Titulares de órgãos de soberania e membros de órgãos autárquicos			230.335,71	232.042,44	562.281,75	563.988,48		1.706,73	
02_D01010302	Despesa do período corrente - Alterações obrigatórias de posicionamento remuneratório			2.779,36	2.779,36	6.493,12	6.493,12			
02_D01010401	Despesa do período corrente - Pessoal em funções			6.383.082,18	6.398.711,95	16.222.429,74	16.238.059,51		15.629,77	
02_D01010404	Despesa do período corrente - Recrutamento de Pessoal para novos postos de trabalho			138.746,79	138.746,79	1.246.819,47	1.246.819,47			
02_D010107	Despesa do período corrente - Pessoal em regime de tarefa ou avença			1.086.956,67	1.090.853,54	2.598.704,37	2.602.601,24		3.896,87	
02_D010108	Despesa do período corrente - Pessoal a aguardar aposentação			16.908,40	16.908,40	52.898,79	52.898,79			
02_D010109	Despesa do período corrente - Pessoal em qualquer outra situação			694.455,01	698.313,89	1.814.739,03	1.818.597,91		3.858,88	
02_D010111	Despesa do período corrente - Representação			105.503,43	106.224,91	267.082,01	267.803,49		721,48	
02_D010113	Despesa do período corrente - Subsídio de refeição			610.649,66	610.649,66	1.751.943,22	1.751.943,22			
02_D010114	Despesa do período corrente - Subsídios de férias e de Natal			1.278.223,61	1.278.223,61	3.381.015,69	3.381.015,69			
02_D010115	Despesa do período corrente - Remunerações por doença e maternidade/paternidade			122.098,34	122.227,27	275.631,74	275.760,67		128,93	
02_D010202	Despesa do período corrente - Horas extraordinárias			99.442,46	99.628,48	225.127,82	225.313,84		186,02	
	A TRANSPORTAR ...			27.356.691,78	27.232.308,83	77.234.619,07	77.110.236,12	124.382,95		

Município de Sabrosa

Período 2022/01/01 2022/12/31		Periodicidade : Mensal Período : Mensal Após Apuramento dos R Visualizar Contas s/ Mov. ? N		BA - BALANCETE DA CONTABILIDADE ORÇAMENTAL E FINANCEIRA CMS				Data 2023/03/22		Ano 2022	Página 20
CONTA LOCAL		DESIGNAÇÃO		SALDO INICIAL		MOVIMENTOS DO PERÍODO		MOVIMENTOS ACUMULADOS		SALDO FINAL	
				Débito	Crédito	Débito	Crédito	Débito	Crédito	Débito	Crédito
		TRANSPORTE ...				27.356.691,78	27.232.308,83	77.234.619,07	77.110.236,12	124.382,95	
02_D010203	Despesa do período corrente - Alimentação e alojamento				50,00	50,00		450,00	450,00		
02_D010204	Despesa do período corrente - Ajudas de custo				5.004,73	5.004,73		24.185,15	24.185,15		
02_D010205	Despesa do período corrente - Abono para falhas				29.124,58	29.242,30		72.328,12	72.445,84		117,72
02_D010206	Despesa do período corrente - Formação				50,00	50,00		270,00	270,00		
02_D010212	Despesa do período corrente - Indemnizações por cessação de funções				50,00	50,00		450,00	450,00		
02_D01021302	Despesa do período corrente - Outros				65.899,00	65.899,00		203.407,94	203.407,94		
02_D010301	Despesa do período corrente - Encargos com a saúde				375.885,06	375.885,06		945.818,94	945.818,94		
02_D010302	Despesa do período corrente - Outros encargos com a saúde				50,00	50,00		450,00	450,00		
02_D010303	Despesa do período corrente - Subsídio familiar a crianças e jovens				17.378,58	17.378,58		43.111,74	43.111,74		
02_D010304	Despesa do período corrente - Outras prestações familiares				28.011,08	28.011,08		74.024,52	74.024,52		
02_D01030501	Despesa do período corrente - Assistência na doença dos funcionários públicos (ADSE)				381.953,48	381.953,48		940.655,16	940.655,16		
02_D0103050201	Despesa do período corrente - Caixa Geral de Aposentações				1.275.265,40	1.275.265,40		3.758.835,76	3.758.835,76		
02_D0103050202	Despesa do período corrente - Segurança social - Regime geral				901.241,74	901.241,74		2.276.970,30	2.276.970,30		
02_D010306	Despesa do período corrente - Acidentes em serviço e doenças profissionais				32.761,02	33.193,57		90.659,04	91.091,59		432,55
02_D010308	Despesa do período corrente - Outras pensões				50,00	50,00		250,00	250,00		
02_D01030901	Despesa do período corrente - Seguros de acidentes no trabalho e doenças profissionais				50,00	50,00		250,00	250,00		
02_D01030902	Despesa do período corrente - Seguros de saúde				200,00	200,00		1.000,00	1.000,00		
02_D020101	Despesa do período corrente - Matérias-primas e subsidiárias				323.953,36	342.372,53		1.006.039,66	1.024.458,83		18.419,17
02_D02010201	Despesa do período corrente - Gasolina				10.973,41	13.394,62		34.051,07	36.472,28		2.421,21
02_D02010202	Despesa do período corrente - Gasóleo				267.302,90	270.824,10		683.414,60	686.935,80		3.521,20
02_D02010299	Despesa do período corrente - Outros				376.807,53	385.420,20		927.527,53	936.140,20		8.612,67
02_D020103	Despesa do período corrente - Munições, explosivos e artifícios				100,00	100,00		500,00	500,00		
		A TRANSPORTAR ...				27.356.691,78	27.232.308,83	77.234.619,07	77.110.236,12	124.382,95	

Município de Sebroso

Período 2022/01/01 2022/12/31	Periodicidade : Mensal Período : Mensal Após Apuramento dos R Visualizar Contas s/ Mov. ? N	BA - BALANCETE DA CONTABILIDADE ORÇAMENTAL E FINANCEIRA						Data	Ano	Página
		CMS				Acumulados : S		2023/03/22	2022	21
CONTA LOCAL	DESIGNAÇÃO	SALDO INICIAL		MOVIMENTOS DO PERÍODO		MOVIMENTOS ACUMULADOS		SALDO FINAL		
		Débito	Crédito	Débito	Crédito	Débito	Crédito	Débito	Crédito	
	TRANSPORTE ...			27.356.691,78	27.232.308,83	77.234.619,07	77.110.236,12	124.382,95		
02_D020104	Despesa do período corrente - Limpeza e higiene			105.611,70	106.315,83	334.375,08	335.079,21		704,13	
02_D020105	Despesa do período corrente - Alimentação - Refeições confeccionadas			834.519,67	868.809,05	2.063.829,81	2.098.119,19		34.289,38	
02_D020106	Despesa do período corrente - Alimentação - Géneros para confeccionar			49.653,36	51.346,87	126.307,58	128.001,09		1.693,51	
02_D020107	Despesa do período corrente - Vestuário e artigos pessoais			19.899,61	20.538,22	76.073,61	76.712,22		638,61	
02_D020108	Despesa do período corrente - Material de escritório			75.695,43	77.599,99	203.191,63	205.096,19		1.904,56	
02_D020109	Despesa do período corrente - Produtos químicos e farmacêuticos			58.326,80	58.326,80	159.943,64	159.943,64			
02_D020111	Despesa do período corrente - Material de consumo clínico			12.105,20	12.105,20	40.378,80	40.378,80			
02_D020112	Despesa do período corrente - Material de transporte - Peças			38.486,87	38.766,46	102.099,95	102.379,54		279,59	
02_D020114	Despesa do período corrente - Outro material - Peças			2.307,31	2.307,31	5.560,57	5.560,57			
02_D020115	Despesa do período corrente - Prêmios, condecorações e ofertas			233.434,87	235.084,06	560.392,95	562.042,14		1.649,19	
02_D02011603	Despesa do período corrente - Outras			178.214,39	178.347,87	486.051,83	486.185,31		133,48	
02_D020117	Despesa do período corrente - Ferramentas e utensílios			4.327,08	4.465,59	16.619,50	16.758,01		138,51	
02_D020118	Despesa do período corrente - Livros e documentação técnica			100,00	100,00	500,00	500,00			
02_D020119	Despesa do período corrente - Artigos honoríficos e de decoração			9.004,69	9.004,69	19.955,79	19.955,79			
02_D020120	Despesa do período corrente - Material de educação, cultura e recreio			69.348,07	69.781,03	179.023,71	179.456,67		432,96	
02_D020121	Despesa do período corrente - Outros bens			347.855,33	373.095,07	1.024.339,19	1.049.576,93		25.239,74	
02_D020201	Despesa do período corrente - Encargos das instalações			1.767.499,67	1.768.587,89	5.180.823,99	5.181.912,21		1.088,22	
02_D020202	Despesa do período corrente - Limpeza e higiene			3.856,50	4.128,25	20.373,00	20.644,75		271,75	
02_D020203	Despesa do período corrente - Conservação de bens			302.554,73	307.910,69	830.288,37	835.644,33		5.355,96	
02_D020209	Despesa do período corrente - Comunicações			134.700,32	137.727,58	417.434,72	420.461,98		3.027,26	
02_D020210	Despesa do período corrente - Transportes			675.884,10	700.949,53	1.774.404,11	1.799.469,54		25.065,43	
02_D020211	Despesa do período corrente - Representação dos serviços			18.929,87	19.052,03	47.009,33	47.131,49		122,16	
02_D020212	Despesa do período corrente - Seguros			222.147,31	222.153,31	616.147,96	616.153,96		6,00	
	A TRANSPORTAR ...			27.356.691,78	27.232.308,83	77.234.619,07	77.110.236,12	124.382,95		

Município de Sabrosa

Período 2022/01/01 2022/12/31	Periodicidade : Mensal Período : Mensal Após Apuramento dos R Visualizar Contas s/ Mov. ? N	BA - BALANÇOTE DA CONTABILIDADE ORÇAMENTAL E FINANCEIRA CMS	Acumulados : S	Data 2023/03/22	Ano 2022	Página 22
-------------------------------------	---	--	----------------	--------------------	-------------	--------------

CONTA LOCAL	DESIGNAÇÃO	SALDO INICIAL		MOVIMENTOS DO PERÍODO		MOVIMENTOS ACUMULADOS		SALDO FINAL	
		Débito	Crédito	Débito	Crédito	Débito	Crédito	Débito	Crédito
	TRANSPORTE ...			27.356.691,78	27.232.308,83	77.234.619,07	77.110.236,12	124.382,95	
02_D020213	Despesa do período corrente - Deslocações e estadas			60.892,17	61.172,17	193.695,31	193.975,31		280,00
02_D020214	Despesa do período corrente - Estudos, pareceres, projectos e consultadoria			102.165,15	108.376,65	305.138,69	311.350,19		6.211,50
02_D020215	Despesa do período corrente - Formação			16.533,90	17.248,90	44.688,10	45.403,10		715,00
02_D020216	Despesa do período corrente - Seminários, exposições e similares			41.343,32	42.090,34	157.817,74	158.564,76		747,02
02_D020217	Despesa do período corrente - Publicidade			221.310,05	222.591,20	581.231,23	582.512,38		1.281,15
02_D020218	Despesa do período corrente - Vigilância e segurança			40.997,72	41.018,99	100.559,66	100.580,93		21,27
02_D020219	Despesa do período corrente - Assistência técnica			97.162,21	99.205,24	289.719,65	291.762,68		2.043,03
02_D020220	Despesa do período corrente - Outros trabalhos especializados			3.859.369,61	3.957.866,79	10.226.361,45	10.324.858,63		98.497,18
02_D020224	Despesa do período corrente - Encargos de cobrança de receitas			106.292,78	106.971,48	379.608,46	380.287,16		678,70
02_D020225	Despesa do período corrente - Outros serviços			520.205,33	532.129,82	1.422.837,84	1.434.762,33		11.924,49
02_D03010302	Despesa do período corrente - Empréstimos de médio e longo prazos			49.420,40	49.420,40	121.528,04	121.528,04		
02_D040309	Despesa do período corrente - Serviços e fundos autónomos - Participação comunitária em projectos co-financiados			100,00	100,00	300,00	300,00		
02_D04050102	Despesa do período corrente - Freguesias			1.204.309,78	1.248.893,18	3.166.059,37	3.210.642,77		44.583,40
02_D04050104	Despesa do período corrente - Associações de municípios			170.007,36	182.971,48	453.821,32	466.785,44		12.964,12
02_D04050108	Despesa do período corrente - Outros			32.292,88	32.292,88	124.585,76	124.585,76		
02_D040701	Despesa do período corrente - Instituições sem fins lucrativos			2.103.952,04	2.132.821,28	5.521.735,48	5.550.604,72		28.869,24
02_D04080202	Despesa do período corrente - Outras			495.071,08	495.071,08	1.139.555,36	1.139.555,36		
02_D0602010101	Despesa do período corrente - Taxa de Gestão de Resíduos - TGR			130.017,73	130.017,73	463.336,89	463.336,89		
02_D06020301	Despesa do período corrente - Outras restituições			164.921,90	164.921,90	1.388.025,84	1.388.025,84		
02_D06020302	Despesa do período corrente - IVA pago			12.000,00	12.000,00	67.879,84	67.879,84		
02_D06020304	Despesa do período corrente - Serviços bancários			272,05	272,05	803,35	803,35		
02_D06020305	Despesa do período corrente - Outras			2.141.992,31	2.197.192,31	5.598.517,79	5.653.717,79		55.200,00
02_D070101	Despesa do período corrente - Terrenos			2.096.454,50	2.146.454,50	4.645.709,50	4.695.709,50		50.000,00
	A TRANSPORTAR ...			27.356.691,78	27.232.308,83	77.234.619,07	77.110.236,12	124.382,95	

Município de Seabrosa

Período 2022/01/01 2022/12/31	Periodicidade : Mensal Período : Mensal Após Apuramento dos R Visualizar Contas s/ Mov. ? N	EA - BALANCETE DA CONTABILIDADE ORÇAMENTAL E FINANCEIRA						Data	Ano	Página
		CMS				Acumulados : S		2023/03/22	2022	23
CONTA LOCAL	DESIGNAÇÃO	SALDO INICIAL		MOVIMENTOS DO PERÍODO		MOVIMENTOS ACUMULADOS		SALDO FINAL		
		Débito	Crédito	Débito	Crédito	Débito	Crédito	Débito	Crédito	
	TRANSPORTE ...			27.356.691,78	27.232.308,83	77.234.619,07	77.110.236,12	124.382,95		
02_D07010202	Despesa do período corrente - Aquisição			655.302,02	682.302,02	1.481.904,88	1.508.904,88		27.000,00	
02_D07010203	Despesa do período corrente - Reparação e beneficiação			12.740,59	12.740,59	31.829,11	31.829,11			
02_D07010301	Despesa do período corrente - Instalações de serviços			400.279,67	503.601,16	989.646,29	1.092.967,78		103.321,49	
02_D07010305	Despesa do período corrente - Escolas			6.000,00	6.000,00	29.632,68	29.632,68			
02_D07010307	Despesa do período corrente - Outros			182.447,68	182.447,68	429.424,50	429.424,50			
02_D07010401	Despesa do período corrente - Viadutos, arruamentos e obras complementares			2.412.955,93	2.525.720,15	6.844.418,41	6.957.182,63		112.764,22	
02_D07010402	Despesa do período corrente - Sistemas de drenagem de águas residuais			242.381,45	256.412,20	780.112,77	794.143,52		14.030,75	
02_D07010404	Despesa do período corrente - Iluminação pública			306.981,50	306.981,50	787.759,10	787.759,10			
02_D07010405	Despesa do período corrente - Parques e jardins			87.500,00	87.500,00	276.600,00	276.600,00			
02_D07010406	Despesa do período corrente - Instalações desportivas e recreativas			6.119.896,23	6.132.152,69	15.945.088,67	15.957.345,13		12.256,46	
02_D07010407	Despesa do período corrente - Captação e distribuição de água			1.000,00	1.000,00	4.800,00	4.800,00			
02_D07010408	Despesa do período corrente - Viação rural			474.861,97	474.861,97	1.115.173,27	1.115.173,27			
02_D07010409	Despesa do período corrente - Sinalização e trânsito			61.742,18	63.913,13	190.129,54	192.300,49		2.170,95	
02_D07010410	Despesa do período corrente - Infraestruturas para distribuição de energia eléctrica			270.939,31	283.371,62	1.041.204,89	1.053.637,20		12.432,31	
02_D07010413	Despesa do período corrente - Outros			573.784,65	576.812,15	1.650.441,85	1.653.469,35		3.027,50	
02_D07010602	Despesa do período corrente - Outro			16.500,00	16.500,00	76.022,00	76.022,00			
02_D070107	Despesa do período corrente - Equipamento de informática			436.982,72	444.517,68	1.100.581,36	1.108.116,32		7.534,96	
02_D070108	Despesa do período corrente - Software informático			337.298,94	344.879,12	857.562,00	865.142,18		7.580,18	
02_D070109	Despesa do período corrente - Equipamento administrativo			23.815,83	23.815,83	68.270,11	68.270,11			
02_D07011001	Despesa do período corrente - Equipamento de recolha de resíduos			6.000,00	6.000,00	29.600,00	29.600,00			
02_D07011002	Despesa do período corrente - Outro			1.272.501,84	1.434.682,31	3.250.537,14	3.412.717,61		162.180,47	
02_D070111	Despesa do período corrente - Ferramentas e utensílios			17.803,92	17.803,92	69.566,80	69.566,80			
02_D070112	Despesa do período corrente - Artigos e objectos de valor			5.500,00	5.500,00	26.900,00	26.900,00			
	A TRANSPORTAR ...			27.356.691,78	27.232.308,83	77.234.619,07	77.110.236,12	124.382,95		

Município de Setúbal

Período 2022/01/01 2022/12/31	Periodicidade : Mensal Período : Mensal Após Apuramento dos R Visualizar Contas s/ Mov. ? N	BA - BALANCETE DA CONTABILIDADE ORÇAMENTAL E FINANCEIRA						Data	Ano	Página
		CMS		Acumulados : S		2023/03/22	2022	24		
CONTA LOCAL	DESIGNAÇÃO	SALDO INICIAL		MOVIMENTOS DO PERÍODO		MOVIMENTOS ACUMULADOS		SALDO FINAL		
		Débito	Crédito	Débito	Crédito	Débito	Crédito	Débito	Crédito	
	TRANSPORTE ...			27.356.691,78	27.232.308,83	77.234.619,07	77.110.236,12	124.382,95		
02_D070113	Despesa do período corrente - Investimentos incorpóreos			577.026,50	658.787,30	1.844.996,88	1.926.757,68		81.760,80	
02_D070115	Despesa do período corrente - Outros investimentos			316.428,89	327.129,89	791.816,41	802.517,41		10.701,00	
02_D07030301	Despesa do período corrente - Viadutos, arruamentos e obras complementares			5.179.470,03	5.200.112,10	12.472.060,93	12.492.703,00		20.642,07	
02_D07030302	Despesa do período corrente - Sistemas de drenagem de águas residuais			493.364,85	493.364,85	1.836.474,61	1.836.474,61			
02_D07030304	Despesa do período corrente - Iluminação pública			181.174,01	181.174,01	475.742,55	475.742,55			
02_D07030305	Despesa do período corrente - Parques e jardins			172.080,88	172.080,88	430.202,20	430.202,20			
02_D07030307	Despesa do período corrente - Captação e distribuição de água			142.994,66	144.292,16	370.700,40	371.997,90		1.297,50	
02_D07030310	Despesa do período corrente - Infraestruturas para distribuição de energia eléctrica			236.696,90	236.696,90	754.022,60	754.022,60			
02_D07030313	Despesa do período corrente - Outros			122.614,52	122.614,52	596.875,62	596.875,62			
02_D08050102	Despesa do período corrente - Freguesias			175.067,53	175.970,53	904.110,55	905.013,55		903,00	
02_D08050104	Despesa do período corrente - Associações de municípios			500,00	500,00	2.400,00	2.400,00			
02_D080701	Despesa do período corrente - Instituições sem fins lucrativos			768.362,13	779.362,13	3.185.923,63	3.196.923,63		11.000,00	
02_D100603	Despesa do período corrente - Sociedades financeiras - Bancos e outras instituições financeiras			945.266,98	945.266,98	2.364.737,82	2.364.737,82			
02_D100705	Despesa do período corrente - Administração pública central - Estado			100,00	100,00	300,00	300,00			
02.1_D010101	Dotações iniciais - Titulares de órgãos de soberania e membros de órgãos autárquicos					45.368,34	45.368,34			
02.1_D01010302	Dotações iniciais - Alterações obrigatórias de posicionamento remuneratório					50,00	50,00			
02.1_D01010401	Dotações iniciais - Pessoal em funções					1.630.254,86	1.630.254,86			
02.1_D01010404	Dotações iniciais - Recrutamento de Pessoal para novos postos de trabalho					138.527,37	138.527,37			
02.1_D010107	Dotações iniciais - Pessoal em regime de tarefa ou avença					82.879,83	82.879,83			
02.1_D010108	Dotações iniciais - Pessoal a aguardar aposentação					5.000,00	5.000,00			
	A TRANSPORTAR ...			27.356.691,78	27.232.308,83	79.136.699,47	79.012.316,52	124.382,95		

Município de Sobrosa


CONTA LOCAL	DESIGNAÇÃO	SALDO INICIAL		MOVIMENTOS DO PERÍODO		MOVIMENTOS ACUMULADOS		SALDO FINAL	
		Débito	Crédito	Débito	Crédito	Débito	Crédito	Débito	Crédito
	TRANSPORTE ...			27.356.691,78	27.232.308,83	79.136.699,47	79.012.316,52	124.382,95	
02.1_D010109	Dotações iniciais - Pessoal em qualquer outra situação					172.697,04	172.697,04		
02.1_D010111	Dotações iniciais - Representação					21.091,56	21.091,56		
02.1_D010113	Dotações iniciais - Subsídio de refeição					179.461,98	179.461,98		
02.1_D010114	Dotações iniciais - Subsídios de férias e de Natal					330.248,55	330.248,55		
02.1_D010115	Dotações iniciais - Remunerações por doença e maternidade/paternidade					2.400,00	2.400,00		
02.1_D010202	Dotações iniciais - Horas extraordinárias					5.100,00	5.100,00		
02.1_D010203	Dotações iniciais - Alimentação e alojamento					50,00	50,00		
02.1_D010204	Dotações iniciais - Ajudas de custo					2.400,00	2.400,00		
02.1_D010205	Dotações iniciais - Abono para falhas					6.839,13	6.839,13		
02.1_D010206	Dotações iniciais - Formação					50,00	50,00		
02.1_D010212	Dotações iniciais - Indemnizações por cessação de funções					50,00	50,00		
02.1_D01021302	Dotações iniciais - Outros					20.935,57	20.935,57		
02.1_D010301	Dotações iniciais - Encargos com a saúde					75.000,00	75.000,00		
02.1_D010302	Dotações iniciais - Outros encargos com a saúde					50,00	50,00		
02.1_D010303	Dotações iniciais - Subsídio familiar a crianças e jovens					4.065,72	4.065,72		
02.1_D010304	Dotações iniciais - Outras prestações familiares					6.318,12	6.318,12		
02.1_D01030501	Dotações iniciais - Assistência na doença dos funcionários públicos (ADSE)					40.000,00	40.000,00		
02.1_D0103050201	Dotações iniciais - Caixa Geral de Aposentações					354.279,50	354.279,50		
02.1_D0103050202	Dotações iniciais - Segurança social - Regime geral					193.602,66	193.602,66		
02.1_D010306	Dotações iniciais - Acidentes em serviço e doenças profissionais					1.000,00	1.000,00		
02.1_D010308	Dotações iniciais - Outras pensões					50,00	50,00		
02.1_D01030901	Dotações iniciais - Seguros de acidentes no trabalho e doenças profissionais					50,00	50,00		
02.1_D01030902	Dotações iniciais - Seguros de saúde					200,00	200,00		
02.1_D020101	Dotações iniciais - Matérias-primas e subsidiárias					79.000,00	79.000,00		
02.1_D02010201	Dotações iniciais - Gasolina					4.000,00	4.000,00		
02.1_D02010202	Dotações iniciais - Gasóleo					70.000,00	70.000,00		
	A TRANSPORTAR ...			27.356.691,78	27.232.308,83	80.705.659,30	80.581.276,35	124.382,95	


Município de Sabrosa


Período		Periodicidade : Mensal		BA - BALANÇETE DA CONTABILIDADE ORÇAMENTAL E FINANCEIRA				Data	Ano	Página
2022/01/01		Período : Mensal Após Apuramento dos R						2023/03/22	2022	26
2022/12/31		Visualizar Contas s/ Mov. ? N		CMS				Acumulados : S		
CONTA LOCAL	DESIGNAÇÃO	SALDO INICIAL		MOVIMENTOS DO PERÍODO		MOVIMENTOS ACUMULADOS		SALDO FINAL		
		Débito	Crédito	Débito	Crédito	Débito	Crédito	Débito	Crédito	
	TRANSPORTE ...			27.356.691,78	27.232.308,83	80.705.659,30	80.581.276,35	124.382,95		
02.1_D02010299	Dotações iniciais - Outros					53.500,00	53.500,00			
02.1_D020103	Dotações iniciais - Munições, explosivos e artificios					100,00	100,00			
02.1_D020104	Dotações iniciais - Limpeza e higiene					47.700,00	47.700,00			
02.1_D020105	Dotações iniciais - Alimentação - Refeições confeccionadas					109.900,00	109.900,00			
02.1_D020106	Dotações iniciais - Alimentação - Géneros para confeccionar					7.224,00	7.224,00			
02.1_D020107	Dotações iniciais - Vestuário e artigos pessoais					13.000,00	13.000,00			
02.1_D020108	Dotações iniciais - Material de escritório					21.350,00	21.350,00			
02.1_D020109	Dotações iniciais - Produtos químicos e farmacêuticos					2.000,00	2.000,00			
02.1_D020111	Dotações iniciais - Material de consumo clínico					6.200,00	6.200,00			
02.1_D020112	Dotações iniciais - Material de transporte - Peças					9.000,00	9.000,00			
02.1_D020114	Dotações iniciais - Outro material - Peças					400,00	400,00			
02.1_D020115	Dotações iniciais - Prêmios, condecorações e ofertas					13.650,00	13.650,00			
02.1_D02011603	Dotações iniciais - Outras					40.000,00	40.000,00			
02.1_D020117	Dotações iniciais - Ferramentas e utensílios					3.150,00	3.150,00			
02.1_D020118	Dotações iniciais - Livros e documentação técnica					100,00	100,00			
02.1_D020119	Dotações iniciais - Artigos honoríficos e de decoração					100,00	100,00			
02.1_D020120	Dotações iniciais - Material de educação, cultura e recreio					19.300,00	19.300,00			
02.1_D020121	Dotações iniciais - Outros bens					102.200,00	102.200,00			
02.1_D020201	Dotações iniciais - Encargos das instalações					323.000,00	323.000,00			
02.1_D020202	Dotações iniciais - Limpeza e higiene					3.500,00	3.500,00			
02.1_D020203	Dotações iniciais - Conservação de bens					43.000,00	43.000,00			
02.1_D020209	Dotações iniciais - Comunicações					41.100,00	41.100,00			
02.1_D020210	Dotações iniciais - Transportes					137.500,00	137.500,00			
02.1_D020211	Dotações iniciais - Representação dos serviços					2.600,00	2.600,00			
02.1_D020212	Dotações iniciais - Seguros					60.600,00	60.600,00			
02.1_D020213	Dotações iniciais - Deslocações e estadas					8.000,00	8.000,00			
	A TRANSPORTAR ...			27.356.691,78	27.232.308,83	81.773.833,30	81.649.450,35	124.382,95		


Município de Sebrosa

Período 2022/01/01 2022/12/31	Periodicidade : Mensal Período : Mensal Após Apuramento dos R. Visualizar Contas s/ Mov. ? N	BA - BALANCETE DA CONTABILIDADE ORÇAMENTAL E FINANCEIRA				Data	Ano	Página	
		CMS		Acumulados : S		2023/03/22	2022	27	
CONTA LOCAL	DESIGNAÇÃO	SALDO INICIAL		MOVIMENTOS DO PERÍODO		MOVIMENTOS ACUMULADOS		SALDO FINAL	
		Débito	Crédito	Débito	Crédito	Débito	Crédito	Débito	Crédito
	TRANSPORTE ...			27.356.691,78	27.232.308,83	81.773.833,30	81.649.450,35	124.382,95	
02.1_D020214	Dotações iniciais - Estudos, pareceres, projectos e consultadoria					25.000,00	25.000,00		
02.1_D020215	Dotações iniciais - Formação					3.900,00	3.900,00		
02.1_D020216	Dotações iniciais - Seminários, exposições e similares					26.500,00	26.500,00		
02.1_D020217	Dotações iniciais - Publicidade					39.769,70	39.769,70		
02.1_D020218	Dotações iniciais - Vigilância e segurança					8.000,00	8.000,00		
02.1_D020219	Dotações iniciais - Assistência técnica					25.000,00	25.000,00		
02.1_D020220	Dotações iniciais - Outros trabalhos especializados					651.670,00	651.670,00		
02.1_D020224	Dotações iniciais - Encargos de cobrança de receitas					40.000,00	40.000,00		
02.1_D020225	Dotações iniciais - Outros serviços					136.150,00	136.150,00		
02.1_D03010302	Dotações iniciais - Empréstimos de médio e longo prazos					10.469,10	10.469,10		
02.1_D040309	Dotações iniciais - Serviços e fundos autónomos - Participação comunitária em projectos co-financiados					100,00	100,00		
02.1_D04050102	Dotações iniciais - Freguesias					295.245,00	295.245,00		
02.1_D04050104	Dotações iniciais - Associações de municípios					53.435,60	53.435,60		
02.1_D04050108	Dotações iniciais - Outros					14.000,00	14.000,00		
02.1_D040701	Dotações iniciais - Instituições sem fins lucrativos					527.402,00	527.402,00		
02.1_D04080202	Dotações iniciais - Outras					35.949,32	35.949,32		
02.1_D0602010101	Dotações iniciais - Taxa de Gestão de Resíduos - TGR					40.000,00	40.000,00		
02.1_D06020301	Dotações iniciais - Outras restituições					154.064,00	154.064,00		
02.1_D06020302	Dotações iniciais - IVA pago					12.000,00	12.000,00		
02.1_D06020304	Dotações iniciais - Serviços bancários					100,00	100,00		
02.1_D06020305	Dotações iniciais - Outras					337.963,00	337.963,00		
02.1_D070101	Dotações iniciais - Terrenos					13.000,00	13.000,00		
02.1_D07010202	Dotações iniciais - Aquisição					8.000,00	8.000,00		
02.1_D07010203	Dotações iniciais - Reparação e beneficiação					2.000,00	2.000,00		
02.1_D07010301	Dotações iniciais - Instalações de serviços					31.000,00	31.000,00		
02.1_D07010305	Dotações iniciais - Escolas					6.000,00	6.000,00		
02.1_D07010307	Dotações iniciais - Outros					17.517,86	17.517,86		
	A TRANSPORTAR ...			27.356.691,78	27.232.308,83	84.288.068,88	84.163.685,93	124.382,95	












Período 2022/01/01 2022/12/31	Periodicidade : Mensal Período : Mensal Após Apuramento dos R Visualizar Contas s/ Mov. ? N	BA - BALANCETE DA CONTABILIDADE ORÇAMENTAL E FINANCEIRA						Data	Ano	Página
		CMS				Acumulados : S		2023/03/22	2022	28
CONTA LOCAL	DESIGNAÇÃO	SALDO INICIAL		MOVIMENTOS DO PERÍODO		MOVIMENTOS ACUMULADOS		SALDO FINAL		
		Débito	Crédito	Débito	Crédito	Débito	Crédito	Débito	Crédito	
	TRANSPORTE ...			27.356.691,78	27.232.308,83	84.288.068,88	84.163.685,93	124.382,95		
02.1_D07010401	Dotações iniciais - Viadutos, arruamentos e obras complementares					470.017,38	470.017,38			
02.1_D07010402	Dotações iniciais - Sistemas de drenagem de águas residuais					8.000,00	8.000,00			
02.1_D07010404	Dotações iniciais - Iluminação pública					56.795,78	56.795,78			
02.1_D07010405	Dotações iniciais - Parques e jardins					7.500,00	7.500,00			
02.1_D07010406	Dotações iniciais - Instalações desportivas e recreativas					1.166.307,03	1.166.307,03			
02.1_D07010407	Dotações iniciais - Captação e distribuição de água					1.000,00	1.000,00			
02.1_D07010408	Dotações iniciais - Viação rural					44.469,91	44.469,91			
02.1_D07010409	Dotações iniciais - Sinalização e trânsito					26.000,00	26.000,00			
02.1_D07010410	Dotações iniciais - Infraestruturas para distribuição de energia eléctrica					10.157,76	10.157,76			
02.1_D07010413	Dotações iniciais - Outros					146.867,50	146.867,50			
02.1_D07010602	Dotações iniciais - Outro					16.500,00	16.500,00			
02.1_D070107	Dotações iniciais - Equipamento de informática					59.787,65	59.787,65			
02.1_D070108	Dotações iniciais - Software informático					47.544,00	47.544,00			
02.1_D070109	Dotações iniciais - Equipamento administrativo					9.000,00	9.000,00			
02.1_D07011001	Dotações iniciais - Equipamento de recolha de resíduos					6.000,00	6.000,00			
02.1_D07011002	Dotações iniciais - Outro					111.100,00	111.100,00			
02.1_D070111	Dotações iniciais - Ferramentas e utensílios					12.000,00	12.000,00			
02.1_D070112	Dotações iniciais - Artigos e objectos de valor					5.500,00	5.500,00			
02.1_D070113	Dotações iniciais - Investimentos incorpóreos					131.229,90	131.229,90			
02.1_D070115	Dotações iniciais - Outros investimentos					69.532,50	69.532,50			
02.1_D07030301	Dotações iniciais - Viadutos, arruamentos e obras complementares					785.150,75	785.150,75			
02.1_D07030302	Dotações iniciais - Sistemas de drenagem de águas residuais					199.412,61	199.412,61			
02.1_D07030304	Dotações iniciais - Iluminação pública					52.255,76	52.255,76			
02.1_D07030305	Dotações iniciais - Parques e jardins					43.020,22	43.020,22			
02.1_D07030307	Dotações iniciais - Captação e distribuição de água					37.049,29	37.049,29			
02.1_D07030310	Dotações iniciais - Infraestruturas para distribuição de energia eléctrica					107.862,23	107.862,23			
	A TRANSPORTAR ...			27.356.691,78	27.232.308,83	87.918.129,15	87.793.746,20	124.382,95		

Município de Setúbal

Município de Sabrosa

Período 2022/01/01 2022/12/31	Periodicidade : Mensal Período : Mensal Após Apuramento dos R Visualizar Contas s/ Mov. ? N	BA - BALANCETE DA CONTABILIDADE ORÇAMENTAL E FINANCEIRA						Data	Ano	Página
		SALDO INICIAL		MOVIMENTOS DO PERÍODO		MOVIMENTOS ACUMULADOS		2023/03/22	2022	29
CONTA LOCAL	DESIGNAÇÃO	SALDO INICIAL		MOVIMENTOS DO PERÍODO		MOVIMENTOS ACUMULADOS		SALDO FINAL		
		Débito	Crédito	Débito	Crédito	Débito	Crédito	Débito	Crédito	
	TRANSPORTE ...			27.356.691,78	27.232.308,83	87.918.129,15	87.793.746,20	124.382,95		
02.1_D07030313	Dotações iniciais - Outros					86.822,45	86.822,45			
02.1_D08050102	Dotações iniciais - Freguesias					130.000,00	130.000,00			
02.1_D08050104	Dotações iniciais - Associações de municípios					500,00	500,00			
02.1_D080701	Dotações iniciais - Instituições sem fins lucrativos					314.880,52	314.880,52			
02.1_D100603	Dotações iniciais - Sociedades financeiras - Bancos e outras instituições financeiras					236.460,98	236.460,98			
02.1_D100705	Dotações iniciais - Administração pública central - Estado					100,00	100,00			
02.2_D010101	Dotações corrigidas - Titulares de órgãos de soberania e membros de órgãos autárquicos				55.793,61	55.868,34	55.868,34			
02.2_D01010302	Dotações corrigidas - Alterações obrigatórias de posicionamento remuneratório				543,12	600,00	600,00			
02.2_D01010401	Dotações corrigidas - Pessoal em funções				1.594.695,62	1.630.254,86	1.630.254,86			
02.2_D01010404	Dotações corrigidas - Recrutamento de Pessoal para novos postos de trabalho				73,14	138.527,37	138.527,37			
02.2_D010107	Dotações corrigidas - Pessoal em regime de tarefa ou avença				232.841,32	239.754,65	239.754,65			
02.2_D010108	Dotações corrigidas - Pessoal a aguardar aposentação				3.738,33	5.000,00	5.000,00			
02.2_D010109	Dotações corrigidas - Pessoal em qualquer outra situação				172.209,11	179.121,24	179.121,24			
02.2_D010111	Dotações corrigidas - Representação				25.607,59	25.607,59	25.607,59			
02.2_D010113	Dotações corrigidas - Subsídio de refeição				143.722,56	179.481,98	179.481,98			
02.2_D010114	Dotações corrigidas - Subsídios de férias e de Natal				315.444,76	331.068,94	331.068,94			
02.2_D010115	Dotações corrigidas - Remunerações por doença e maternidade/paternidade				24.873,44	25.067,94	25.067,94			
02.2_D010202	Dotações corrigidas - Horas extraordinárias				20.942,90	21.042,90	21.042,90			
02.2_D010203	Dotações corrigidas - Alimentação e alojamento					50,00	50,00			
02.2_D010204	Dotações corrigidas - Ajudas de custo				788,51	2.519,60	2.519,60			
02.2_D010205	Dotações corrigidas - Abono para falhas				7.239,83	7.239,83	7.239,83			
02.2_D010206	Dotações corrigidas - Formação					50,00	50,00			
02.2_D010212	Dotações corrigidas - Indemnizações por cessação de funções					50,00	50,00			
02.2_D01021302	Dotações corrigidas - Outros				14.987,81	20.935,57	20.935,57			
02.2_D010301	Dotações corrigidas - Encargos com a saúde				84.618,28	98.515,11	98.515,11			
	A TRANSPORTAR ...			27.356.691,78	29.930.428,76	91.647.649,02	91.523.266,07	124.382,95		









Período 2022/01/01 2022/12/31	Periodicidade : Mensal Período : Mensal Após Apuramento dos R Visualizar Contas s/ Mov. ? N	BA - BALANCETE DA CONTABILIDADE ORÇAMENTAL E FINANCEIRA						Data	Ano	Página
		CMS		Acumulados : S		2023/03/22	2022	30		
CONTA LOCAL	DESIGNAÇÃO	SALDO INICIAL		MOVIMENTOS DO PERÍODO		MOVIMENTOS ACUMULADOS		SALDO FINAL		
		Débito	Crédito	Débito	Crédito	Débito	Crédito	Débito	Crédito	
	TRANSPORTE ...			27.356.691,78	29.930.428,76	91.647.649,02	91.523.266,07	124.382,95		
02.2_D010302	Dotações corrigidas - Outros encargos com a saúde					50,00	50,00			
02.2_D010303	Dotações corrigidas - Subsídio familiar a crianças e jovens				4.288,86	4.288,86	4.288,86			
02.2_D010304	Dotações corrigidas - Outras prestações familiares				6.865,84	6.865,84	6.865,84			
02.2_D01030501	Dotações corrigidas - Assistência na doença dos funcionários públicos (ADSE)				80.651,16	90.000,00	90.000,00			
02.2_D0103050201	Dotações corrigidas - Caixa Geral de Aposentações				306.995,30	354.279,50	354.279,50			
02.2_D0103050202	Dotações corrigidas - Segurança social - Regime geral				214.546,36	225.602,66	225.602,66			
02.2_D010306	Dotações corrigidas - Acidentes em serviço e doenças profissionais				5.862,52	8.519,28	8.519,28			
02.2_D010308	Dotações corrigidas - Outras pensões					50,00	50,00			
02.2_D01030901	Dotações corrigidas - Seguros de acidentes no trabalho e doenças profissionais					50,00	50,00			
02.2_D01030902	Dotações corrigidas - Seguros de saúde					200,00	200,00			
02.2_D020101	Dotações corrigidas - Matérias-primas e subsidiárias				76.317,00	112.062,29	112.062,29			
02.2_D02010201	Dotações corrigidas - Gasolina				3.938,61	4.000,00	4.000,00			
02.2_D02010202	Dotações corrigidas - Gasóleo				68.515,10	70.000,00	70.000,00			
02.2_D02010299	Dotações corrigidas - Outros				81.780,57	101.095,58	101.095,58			
02.2_D020103	Dotações corrigidas - Munições, explosivos e artificios					100,00	100,00			
02.2_D020104	Dotações corrigidas - Limpeza e higiene				19.879,42	47.700,00	47.700,00			
02.2_D020105	Dotações corrigidas - Alimentação - Refeições confeccionadas				195.427,12	213.830,39	213.830,39			
02.2_D020106	Dotações corrigidas - Alimentação - Géneros para confeccionar				10.905,66	14.588,11	14.588,11			
02.2_D020107	Dotações corrigidas - Vestuário e artigos pessoais				2.725,61	13.000,00	13.000,00			
02.2_D020108	Dotações corrigidas - Material de escritório				19.634,85	21.350,00	21.350,00			
02.2_D020109	Dotações corrigidas - Produtos químicos e farmacêuticos				9.395,60	16.070,00	16.070,00			
02.2_D020111	Dotações corrigidas - Material de consumo clínico				2.200,00	6.200,00	6.200,00			
02.2_D020112	Dotações corrigidas - Material de transporte - Peças				9.761,77	9.979,07	9.979,07			
02.2_D020114	Dotações corrigidas - Outro material - Peças				540,39	543,07	543,07			
	A TRANSPORTAR ...			27.356.691,78	31.050.660,50	92.968.073,67	92.843.690,72	124.382,95		

Município de Setúbal

CONTA LOCAL	DESIGNAÇÃO	SALDO INICIAL		MOVIMENTOS DO PERÍODO		MOVIMENTOS ACUMULADOS		SALDO FINAL	
		Débito	Crédito	Débito	Crédito	Débito	Crédito	Débito	Crédito
	TRANSPORTE ...			27.356.691,78	31.050.660,50	92.968.073,67	92.843.690,72	124.382,95	
02.2_D020115	Dotações corrigidas - Prêmios, condecorações e ofertas				47.956,65	54.556,65	54.556,65		
02.2_D02011603	Dotações corrigidas - Outras				40.412,55	48.621,85	48.621,85		
02.2_D020117	Dotações corrigidas - Ferramentas e utensílios				984,70	3.150,00	3.150,00		
02.2_D020118	Dotações corrigidas - Livros e documentação técnica					100,00	100,00		
02.2_D020119	Dotações corrigidas - Artigos honoríficos e de decoração				1.814,57	1.830,49	1.830,49		
02.2_D020120	Dotações corrigidas - Material de educação, cultura e recreio				17.271,88	19.300,00	19.300,00		
02.2_D020121	Dotações corrigidas - Outros bens				79.266,72	133.385,09	133.385,09		
02.2_D020201	Dotações corrigidas - Encargos das instalações				465.355,38	489.956,79	489.956,79		
02.2_D020202	Dotações corrigidas - Limpeza e higiene				300,00	3.500,00	3.500,00		
02.2_D020203	Dotações corrigidas - Conservação de bens				61.686,53	85.753,53	85.753,53		
02.2_D020209	Dotações corrigidas - Comunicações				33.218,28	41.100,00	41.100,00		
02.2_D020210	Dotações corrigidas - Transportes				163.376,73	187.172,90	187.172,90		
02.2_D020211	Dotações corrigidas - Representação dos serviços				4.184,41	4.610,48	4.610,48		
02.2_D020212	Dotações corrigidas - Seguros				53.475,18	61.100,00	61.100,00		
02.2_D020213	Dotações corrigidas - Deslocações e estadas				9.516,09	20.595,65	20.595,65		
02.2_D020214	Dotações corrigidas - Estudos, pareceres, projectos e consultadoria				22.752,05	35.666,00	35.666,00		
02.2_D020215	Dotações corrigidas - Formação				4.080,90	4.960,60	4.960,60		
02.2_D020216	Dotações corrigidas - Seminários, exposições e similares				5.216,44	26.844,02	26.844,02		
02.2_D020217	Dotações corrigidas - Publicidade				44.831,87	67.886,93	67.886,93		
02.2_D020218	Dotações corrigidas - Vigilância e segurança				9.778,50	9.852,38	9.852,38		
02.2_D020219	Dotações corrigidas - Assistência técnica				25.204,53	25.317,34	25.317,34		
02.2_D020220	Dotações corrigidas - Outros trabalhos especializados				912.591,69	1.017.226,76	1.017.226,76		
02.2_D020224	Dotações corrigidas - Encargos de cobrança de receitas				22.550,06	40.000,00	40.000,00		
02.2_D020225	Dotações corrigidas - Outros serviços				117.935,83	167.432,81	167.432,81		
02.2_D03010302	Dotações corrigidas - Empréstimos de médio e longo prazos				11.977,90	11.977,90	11.977,90		
02.2_D040309	Dotações corrigidas - Serviços e fundos autônomos - Participação comunitária em projectos co-financiados				100,00	100,00	100,00		
	A TRANSPORTAR ...			27.356.691,78	33.206.499,94	95.530.071,84	95.405.688,89	124.382,95	

Município de Sabrosa


 l.e.



Período 2022/01/01 2022/12/31	Periodicidade : Mensal Período : Mensal Após Apuramento dos R Visualizar Contas s/ Mov. ? N	BA - BALANCETE DA CONTABILIDADE ORÇAMENTAL E FINANCEIRA						Data	Ano	Página
		CMS				Acumulados : S		2023/03/22	2022	32
CONTA LOCAL	DESIGNAÇÃO	SALDO INICIAL		MOVIMENTOS DO PERÍODO		MOVIMENTOS ACUMULADOS		SALDO FINAL		
		Débito	Crédito	Débito	Crédito	Débito	Crédito	Débito	Crédito	
	TRANSPORTE ...			27.356.691,78	33.206.499,94	95.530.071,84	95.405.688,89	124.382,95		
02.2_D04050102	Dotações corrigidas - Freguesias				323.439,98	327.586,03	327.586,03			
02.2_D04050104	Dotações corrigidas - Associações de municípios				47.600,00	53.435,60	53.435,60			
02.2_D04050108	Dotações corrigidas - Outros				146,44	23.146,44	23.146,44			
02.2_D040701	Dotações corrigidas - Instituições sem fins lucrativos				516.173,70	571.781,21	571.781,21			
02.2_D04080202	Dotações corrigidas - Outras				106.108,40	106.347,60	106.347,60			
02.2_D0602010101	Dotações corrigidas - Taxa de Gestão de Resíduos - TGR				36.815,15	40.000,00	40.000,00			
02.2_D06020301	Dotações corrigidas - Outras restituições				3.704,03	154.064,00	154.064,00			
02.2_D06020302	Dotações corrigidas - IVA pago					12.000,00	12.000,00			
02.2_D06020304	Dotações corrigidas - Serviços bancários				57,35	100,00	100,00			
02.2_D06020305	Dotações corrigidas - Outras				480.994,37	640.352,64	640.352,64			
02.2_D070101	Dotações corrigidas - Terrenos				444.200,50	445.100,50	445.100,50			
02.2_D07010202	Dotações corrigidas - Aquisição				138.600,59	151.051,01	151.051,01			
02.2_D07010203	Dotações corrigidas - Reparação e beneficiação				2.648,40	3.548,40	3.548,40			
02.2_D07010301	Dotações corrigidas - Instalações de serviços				138.455,60	163.979,09	163.979,09			
02.2_D07010305	Dotações corrigidas - Escolas				200,00	6.000,00	6.000,00			
02.2_D07010307	Dotações corrigidas - Outros				40.066,47	41.866,47	41.866,47			
02.2_D07010401	Dotações corrigidas - Viadutos, arruamentos e obras complementares				524.733,61	781.516,98	781.516,98			
02.2_D07010402	Dotações corrigidas - Sistemas de drenagem de águas residuais				38.527,07	81.880,87	81.880,87			
02.2_D07010404	Dotações corrigidas - Iluminação pública				64.601,42	87.746,42	87.746,42			
02.2_D07010405	Dotações corrigidas - Parques e jardins				450,00	47.500,00	47.500,00			
02.2_D07010406	Dotações corrigidas - Instalações desportivas e recreativas				1.343.114,23	1.644.205,10	1.644.205,10			
02.2_D07010407	Dotações corrigidas - Captação e distribuição de água				100,00	1.000,00	1.000,00			
02.2_D07010408	Dotações corrigidas - Viação rural				99.898,26	110.118,55	110.118,55			
02.2_D07010409	Dotações corrigidas - Sinalização e trânsito				13.397,03	27.558,41	27.558,41			
02.2_D07010410	Dotações corrigidas - Infraestruturas para distribuição de energia eléctrica				29.237,57	109.424,79	109.424,79			
02.2_D07010413	Dotações corrigidas - Outros				114.395,00	194.794,90	194.794,90			
02.2_D07010602	Dotações corrigidas - Outro				3.239,00	16.500,00	16.500,00			
02.2_D070107	Dotações corrigidas - Equipamento de informática				89.818,22	124.417,80	124.417,80			
	A TRANSPORTAR ...			27.356.691,78	37.807.222,33	101.497.094,65	101.372.711,70	124.382,95		

Município de Sabrosa

Município de Seabrosa

Período		BA - BALANCETE DA CONTABILIDADE ORÇAMENTAL E FINANCEIRA						Data	Ano	Página
2022/01/01		Periodicidade : Mensal		CMS		Acumulados : S		2023/03/22	2022	33
2022/12/31		Período : Mensal Após Apuramento dos R		Visualizar Contas s/ Mov. ? N						
CONTA LOCAL	DESIGNAÇÃO	SALDO INICIAL		MOVIMENTOS DO PERÍODO		MOVIMENTOS ACUMULADOS		SALDO FINAL		
		Débito	Crédito	Débito	Crédito	Débito	Crédito	Débito	Crédito	
	TRANSPORTE ...			27.356.691,78	37.807.222,33	101.497.094,65	101.372.711,70	124.382,95		
02.2_D070108	Dotações corrigidas - Software informático				79.468,79	82.468,79	82.468,79			
02.2_D070109	Dotações corrigidas - Equipamento administrativo				6.000,00	9.000,00	9.000,00			
02.2_D07011001	Dotações corrigidas - Equipamento de recolha de resíduos				200,00	6.000,00	6.000,00			
02.2_D07011002	Dotações corrigidas - Outro				332.302,68	379.492,28	379.492,28			
02.2_D070111	Dotações corrigidas - Ferramentas e utensílios				1.987,86	12.000,00	12.000,00			
02.2_D070112	Dotações corrigidas - Artigos e objectos de valor				300,00	5.500,00	5.500,00			
02.2_D070113	Dotações corrigidas - Investimentos incorpóreos				126.105,01	255.093,40	255.093,40			
02.2_D070115	Dotações corrigidas - Outros investimentos				80.202,50	85.532,50	85.532,50			
02.2_D07030301	Dotações corrigidas - Viadutos, arruamentos e obras complementares				1.169.733,70	1.249.101,91	1.249.101,91			
02.2_D07030302	Dotações corrigidas - Sistemas de drenagem de águas residuais				98.184,08	199.412,61	199.412,61			
02.2_D07030304	Dotações corrigidas - Iluminação pública				43.172,75	52.255,76	52.255,76			
02.2_D07030305	Dotações corrigidas - Parques e jardins				43.020,22	43.020,22	43.020,22			
02.2_D07030307	Dotações corrigidas - Captação e distribuição de água				34.046,79	40.549,29	40.549,29			
02.2_D07030310	Dotações corrigidas - Infraestruturas para distribuição de energia eléctrica				42.951,39	107.862,23	107.862,23			
02.2_D07030313	Dotações corrigidas - Outros				12.130,69	86.822,45	86.822,45			
02.2_D08050102	Dotações corrigidas - Freguesias				15.824,51	130.000,00	130.000,00			
02.2_D08050104	Dotações corrigidas - Associações de municípios				50,00	500,00	500,00			
02.2_D080701	Dotações corrigidas - Instituições sem fins lucrativos				104.100,65	397.520,35	397.520,35			
02.2_D100603	Dotações corrigidas - Sociedades financeiras - Bancos e outras instituições financeiras				236.245,92	236.495,10	236.495,10			
02.2_D100705	Dotações corrigidas - Administração pública central - Estado				100,00	100,00	100,00			
02.3_D010101	Modificações orçamentais - Titulares de órgãos de soberania e membros de órgãos autárquicos			10.574,73	10.574,73	21.149,46	21.149,46			
02.3_D01010302	Modificações orçamentais - Alterações obrigatórias de posicionamento remuneratório			606,88	606,88	1.213,76	1.213,76			
02.3_D01010401	Modificações orçamentais - Pessoal em funções			35.559,24	35.559,24	71.118,48	71.118,48			
02.3_D01010404	Modificações orçamentais - Recrutamento de Pessoal para novos postos de trabalho			138.454,23	138.454,23	276.908,46	276.908,46			
	A TRANSPORTAR ...			27.356.691,78	40.233.349,87	104.875.821,54	104.751.438,59	124.382,95		

Período 2022/01/01 2022/12/31	Periodicidade : Mensal Período : Mensal Após Apuramento dos R Visualizar Contas s/ Mov. ? N	BA - BALANCETE DA CONTABILIDADE ORÇAMENTAL E FINANCEIRA						Data	Ano	Página
		CMS				Acumulados : S		2023/03/22	2022	34
CONTA LOCAL	DESIGNAÇÃO	SALDO INICIAL		MOVIMENTOS DO PERÍODO		MOVIMENTOS ACUMULADOS		SALDO FINAL		
		Débito	Crédito	Débito	Crédito	Débito	Crédito	Débito	Crédito	
	TRANSPORTE ...			27.356.691,78	40.233.349,87	104.875.821,54	104.751.438,59	124.382,95		
02.3_D010107	Modificações orçamentais - Pessoal em regime de tarefa ou avença			163.788,15	163.788,15	327.576,30	327.576,30			
02.3_D010108	Modificações orçamentais - Pessoal a aguardar aposentação			1.261,67	1.261,67	2.523,34	2.523,34			
02.3_D010109	Modificações orçamentais - Pessoal em qualquer outra situação			13.336,33	13.336,33	26.672,66	26.672,66			
02.3_D010111	Modificações orçamentais - Representação			4.516,03	4.516,03	9.032,06	9.032,06			
02.3_D010113	Modificações orçamentais - Subsídio de refeição			35.759,42	35.759,42	71.518,84	71.518,84			
02.3_D010114	Modificações orçamentais - Subsídios de férias e de Natal			16.444,57	16.444,57	32.889,14	32.889,14			
02.3_D010115	Modificações orçamentais - Remunerações por doença e maternidade/paternidade			22.862,44	22.862,44	45.724,88	45.724,88			
02.3_D010202	Modificações orçamentais - Horas extraordinárias			16.042,90	16.042,90	32.085,80	32.085,80			
02.3_D010203	Modificações orçamentais - Alimentação e alojamento			50,00	50,00	100,00	100,00			
02.3_D010204	Modificações orçamentais - Ajudas de custo			1.850,69	1.850,69	3.701,38	3.701,38			
02.3_D010205	Modificações orçamentais - Abono para falhas			400,70	400,70	801,40	801,40			
02.3_D010206	Modificações orçamentais - Formação			50,00	50,00	100,00	100,00			
02.3_D010212	Modificações orçamentais - Indemnizações por cessação de funções			50,00	50,00	100,00	100,00			
02.3_D01021302	Modificações orçamentais - Outros			5.947,76	5.947,76	11.895,52	11.895,52			
02.3_D010301	Modificações orçamentais - Encargos com a saúde			37.411,94	37.411,94	74.823,88	74.823,88			
02.3_D010302	Modificações orçamentais - Outros encargos com a saúde			50,00	50,00	100,00	100,00			
02.3_D010303	Modificações orçamentais - Subsídio familiar a crianças e jovens			223,14	223,14	446,28	446,28			
02.3_D010304	Modificações orçamentais - Outras prestações familiares			547,72	547,72	1.095,44	1.095,44			
02.3_D01030501	Modificações orçamentais - Assistência na doença dos funcionários públicos (ADSE)			59.348,84	59.348,84	118.697,68	118.697,68			
02.3_D0103050201	Modificações orçamentais - Caixa Geral de Aposentações			47.284,20	47.284,20	94.568,40	94.568,40			
02.3_D0103050202	Modificações orçamentais - Segurança social - Regime geral			43.056,30	43.056,30	86.112,60	86.112,60			
02.3_D010306	Modificações orçamentais - Acidentes em serviço e doenças profissionais			10.176,04	10.176,04	20.352,08	20.352,08			
02.3_D010308	Modificações orçamentais - Outras pensões			50,00	50,00	100,00	100,00			
02.3_D01030901	Modificações orçamentais - Seguros de acidentes no trabalho e doenças profissionais			50,00	50,00	100,00	100,00			
	A TRANSPORTAR ...			27.356.691,78	40.233.349,87	104.875.821,54	104.751.438,59	124.382,95		

Período 2022/01/01 2022/12/31	Periodicidade : Mensal Período : Mensal Após Apuramento dos R Visualizar Contas s/ Mov. ? N	BA - BALANCETE DA CONTABILIDADE ORÇAMENTAL E FINANCEIRA						Data	Ano	Página
		CMS		Acumulados : S		2023/03/22	2022	35		
CONTA LOCAL	DESIGNAÇÃO	SALDO INICIAL		MOVIMENTOS DO PERÍODO		MOVIMENTOS ACUMULADOS		SALDO FINAL		
		Débito	Crédito	Débito	Crédito	Débito	Crédito	Débito	Crédito	
	TRANSPORTE ...			27.356.691,78	40.233.349,87	104.875.821,54	104.751.438,59	124.382,95		
02.3_D01030902	Modificações orçamentais - Seguros de saúde			200,00	200,00	400,00	400,00			
02.3_D020101	Modificações orçamentais - Matérias-primas e subsidiárias			68.807,58	68.807,58	137.615,16	137.615,16			
02.3_D02010201	Modificações orçamentais - Gasolina			61,39	61,39	122,78	122,78			
02.3_D02010202	Modificações orçamentais - Gasóleo			1.484,90	1.484,90	2.969,80	2.969,80			
02.3_D02010299	Modificações orçamentais - Outros			66.910,59	66.910,59	133.821,18	133.821,18			
02.3_D020103	Modificações orçamentais - Munições, explosivos e artificios			100,00	100,00	200,00	200,00			
02.3_D020104	Modificações orçamentais - Limpeza e higiene			27.820,58	27.820,58	55.641,16	55.641,16			
02.3_D020105	Modificações orçamentais - Alimentação - Refeições confeccionadas			122.333,66	122.333,66	244.667,32	244.667,32			
02.3_D020106	Modificações orçamentais - Alimentação - Géneros para confeccionar			11.046,56	11.046,56	22.093,12	22.093,12			
02.3_D020107	Modificações orçamentais - Vestuário e artigos pessoais			10.274,39	10.274,39	20.548,78	20.548,78			
02.3_D020108	Modificações orçamentais - Material de escritório			1.715,15	1.715,15	3.430,30	3.430,30			
02.3_D020109	Modificações orçamentais - Produtos químicos e farmacêuticos			20.744,40	20.744,40	41.488,80	41.488,80			
02.3_D020111	Modificações orçamentais - Material de consumo clínico			4.000,00	4.000,00	8.000,00	8.000,00			
02.3_D020112	Modificações orçamentais - Material de transporte - Peças			1.196,37	1.196,37	2.392,74	2.392,74			
02.3_D020114	Modificações orçamentais - Outro material - Peças			145,75	145,75	291,50	291,50			
02.3_D020115	Modificações orçamentais - Prémios, condecorações e ofertas			47.506,65	47.506,65	95.013,30	95.013,30			
02.3_D02011603	Modificações orçamentais - Outras			16.831,15	16.831,15	33.662,30	33.662,30			
02.3_D020117	Modificações orçamentais - Ferramentas e utensílios			2.165,30	2.165,30	4.330,60	4.330,60			
02.3_D020118	Modificações orçamentais - Livros e documentação técnica			100,00	100,00	200,00	200,00			
02.3_D020119	Modificações orçamentais - Artigos honoríficos e de decoração			1.746,41	1.746,41	3.492,82	3.492,82			
02.3_D020120	Modificações orçamentais - Material de educação, cultura e recreio			2.028,12	2.028,12	4.056,24	4.056,24			
02.3_D020121	Modificações orçamentais - Outros bens			85.303,46	85.303,46	170.606,92	170.606,92			
02.3_D020201	Modificações orçamentais - Encargos das instalações			191.558,20	191.558,20	383.116,40	383.116,40			
02.3_D020202	Modificações orçamentais - Limpeza e higiene			3.200,00	3.200,00	6.400,00	6.400,00			
02.3_D020203	Modificações orçamentais - Conservação de bens			66.820,53	66.820,53	133.641,06	133.641,06			
02.3_D020209	Modificações orçamentais - Comunicações			7.881,72	7.881,72	15.763,44	15.763,44			
	A TRANSPORTAR ...			27.356.691,78	40.233.349,87	104.875.821,54	104.751.438,59	124.382,95		

Município de Sertãozinho

Período 2022/01/01 2022/12/31	Periodicidade : Mensal Período : Mensal Após Apuramento dos R Visualizar Contas s/ Mov. ? N	RA - BALANCETE DA CONTABILIDADE ORÇAMENTAL E FINANCEIRA						Data	Ano	Página
		CMS				Acumulados : S		2023/03/22	2022	36
CONTA LOCAL	DESIGNAÇÃO	SALDO INICIAL		MOVIMENTOS DO PERÍODO		MOVIMENTOS ACUMULADOS		SALDO FINAL		
		Débito	Crédito	Débito	Crédito	Débito	Crédito	Débito	Crédito	
	TRANSPORTE ...			27.356.691,78	40.233.349,87	104.875.821,54	104.751.438,59	124.382,95		
02.3_D020210	Modificações orçamentais - Transportes			73.469,07	73.469,07	146.938,14	146.938,14			
02.3_D020211	Modificações orçamentais - Representação dos serviços			2.436,55	2.436,55	4.873,10	4.873,10			
02.3_D020212	Modificações orçamentais - Seguros			8.124,82	8.124,82	16.249,64	16.249,64			
02.3_D020213	Modificações orçamentais - Deslocações e estadas			23.675,21	23.675,21	47.350,42	47.350,42			
02.3_D020214	Modificações orçamentais - Estudos, pareceres, projectos e consultadoria			23.579,95	23.579,95	47.159,90	47.159,90			
02.3_D020215	Modificações orçamentais - Formação			1.940,30	1.940,30	3.880,60	3.880,60			
02.3_D020216	Modificações orçamentais - Seminários, exposições e similares			21.971,60	21.971,60	43.943,20	43.943,20			
02.3_D020217	Modificações orçamentais - Publicidade			51.172,29	51.172,29	102.344,58	102.344,58			
02.3_D020218	Modificações orçamentais - Vigilância e segurança			1.926,26	1.926,26	3.852,52	3.852,52			
02.3_D020219	Modificações orçamentais - Assistência técnica			430,15	430,15	860,30	860,30			
02.3_D020220	Modificações orçamentais - Outros trabalhos especializados			470.191,83	470.191,83	940.383,66	940.383,66			
02.3_D020224	Modificações orçamentais - Encargos de cobrança de receitas			17.449,94	17.449,94	34.899,88	34.899,88			
02.3_D020225	Modificações orçamentais - Outros serviços			80.779,79	80.779,79	161.559,58	161.559,58			
02.3_D03010302	Modificações orçamentais - Empréstimos de médio e longo prazos			1.508,80	1.508,80	3.017,60	3.017,60			
02.3_D04050102	Modificações orçamentais - Freguesias			36.487,08	36.487,08	72.974,16	72.974,16			
02.3_D04050104	Modificações orçamentais - Associações de municípios			5.835,60	5.835,60	11.671,20	11.671,20			
02.3_D04050108	Modificações orçamentais - Outros			32.146,44	32.146,44	64.292,88	64.292,88			
02.3_D040701	Modificações orçamentais - Instituições sem fins lucrativos			99.986,72	99.986,72	199.973,44	199.973,44			
02.3_D04080202	Modificações orçamentais - Outras			70.637,48	70.637,48	141.274,96	141.274,96			
02.3_D0602010101	Modificações orçamentais - Taxa de Gestão de Resíduos - TGR			3.184,85	3.184,85	6.369,70	6.369,70			
02.3_D06020301	Modificações orçamentais - Outras restituições			150.359,97	150.359,97	300.719,94	300.719,94			
02.3_D06020302	Modificações orçamentais - IVA pago			12.000,00	12.000,00	24.000,00	24.000,00			
02.3_D06020304	Modificações orçamentais - Serviços bancários			42,65	42,65	85,30	85,30			
02.3_D06020305	Modificações orçamentais - Outras			461.747,91	461.747,91	923.495,82	923.495,82			
02.3_D070101	Modificações orçamentais - Terrenos			433.000,50	433.000,50	866.001,00	866.001,00			
02.3_D07010202	Modificações orçamentais - Aquisição			155.501,43	155.501,43	311.002,86	311.002,86			
02.3_D07010203	Modificações orçamentais - Reparação e beneficiação			2.448,40	2.448,40	4.896,80	4.896,80			
02.3_D07010301	Modificações orçamentais - Instalações de serviços			158.502,58	158.502,58	317.005,16	317.005,16			
	A TRANSPORTAR ...			27.356.691,78	40.233.349,87	104.875.821,54	104.751.438,59	124.382,95		

Município de Sobrosa

CONTA LOCAL	DESIGNAÇÃO	SALDO INICIAL		MOVIMENTOS DO PERÍODO		MOVIMENTOS ACUMULADOS		SALDO FINAL	
		Débito	Crédito	Débito	Crédito	Débito	Crédito	Débito	Crédito
	TRANSPORTE ...			27.356.691,78	40.233.349,87	104.875.821,54	104.751.438,59	124.382,95	
02.3_D07010305	Modificações orçamentais - Escolas			5.800,00	5.800,00	11.600,00	11.600,00		
02.3_D07010307	Modificações orçamentais - Outros			26.148,61	26.148,61	52.297,22	52.297,22		
02.3_D07010401	Modificações orçamentais - Viadutos, arruamentos e obras complementares			568.282,97	568.282,97	1.136.565,94	1.136.565,94		
02.3_D07010402	Modificações orçamentais - Sistemas de drenagem de águas residuais			117.234,67	117.234,67	234.469,34	234.469,34		
02.3_D07010404	Modificações orçamentais - Iluminação pública			54.095,64	54.095,64	108.191,28	108.191,28		
02.3_D07010405	Modificações orçamentais - Parques e jardins			87.050,00	87.050,00	174.100,00	174.100,00		
02.3_D07010406	Modificações orçamentais - Instalações desportivas e recreativas			778.988,94	778.988,94	1.557.977,88	1.557.977,88		
02.3_D07010407	Modificações orçamentais - Captação e distribuição de água			900,00	900,00	1.800,00	1.800,00		
02.3_D07010408	Modificações orçamentais - Viação rural			75.868,93	75.868,93	151.737,86	151.737,86		
02.3_D07010409	Modificações orçamentais - Sinalização e trânsito			15.719,79	15.719,79	31.439,58	31.439,58		
02.3_D07010410	Modificações orçamentais - Infraestruturas para distribuição de energia eléctrica			179.454,25	179.454,25	358.908,50	358.908,50		
02.3_D07010413	Modificações orçamentais - Outros			128.327,30	128.327,30	256.654,60	256.654,60		
02.3_D07010602	Modificações orçamentais - Outro			13.261,00	13.261,00	26.522,00	26.522,00		
02.3_D070107	Modificações orçamentais - Equipamento de informática			99.229,73	99.229,73	198.459,46	198.459,46		
02.3_D070108	Modificações orçamentais - Software informático			37.924,79	37.924,79	75.849,58	75.849,58		
02.3_D070109	Modificações orçamentais - Equipamento administrativo			3.000,00	3.000,00	6.000,00	6.000,00		
02.3_D07011001	Modificações orçamentais - Equipamento de recolha de resíduos			5.800,00	5.800,00	11.600,00	11.600,00		
02.3_D07011002	Modificações orçamentais - Outro			315.581,88	315.581,88	631.163,76	631.163,76		
02.3_D070111	Modificações orçamentais - Ferramentas e utensílios			10.012,14	10.012,14	20.024,28	20.024,28		
02.3_D070112	Modificações orçamentais - Artigos e objectos de valor			5.200,00	5.200,00	10.400,00	10.400,00		
02.3_D070113	Modificações orçamentais - Investimentos incorpóreos			252.851,89	252.851,89	505.703,78	505.703,78		
02.3_D070115	Modificações orçamentais - Outros investimentos			21.330,00	21.330,00	42.660,00	42.660,00		
02.3_D07030301	Modificações orçamentais - Viadutos, arruamentos e obras complementares			543.319,37	543.319,37	1.086.638,74	1.086.638,74		
02.3_D07030302	Modificações orçamentais - Sistemas de drenagem de águas residuais			101.228,53	101.228,53	202.457,06	202.457,06		
02.3_D07030304	Modificações orçamentais - Iluminação pública			9.083,01	9.083,01	18.166,02	18.166,02		
	A TRANSPORTAR ...			27.356.691,78	40.233.349,87	104.875.821,54	104.751.438,59	124.382,95	

Município de Sabrosa

Período 2022/01/01 2022/12/31	Periodicidade : Mensal Período : Mensal Após Apuramento dos R Visualizar Contas s/ Mov. ? N	BA - BALANCETE DA CONTABILIDADE ORÇAMENTAL E FINANCEIRA						Data	Ano	Página
		CMS				Acumulados : S		2023/03/22	2022	38
CONTA LOCAL	DESIGNAÇÃO	SALDO INICIAL		MOVIMENTOS DO PERÍODO		MOVIMENTOS ACUMULADOS		SALDO FINAL		
		Débito	Crédito	Débito	Crédito	Débito	Crédito	Débito	Crédito	
	TRANSPORTE ...			27.356.691,78	40.233.349,87	104.875.821,54	104.751.438,59	124.382,95		
02.3_D07030307	Modificações orçamentais - Captação e distribuição de água			10.002,50	10.002,50	20.005,00	20.005,00			
02.3_D07030310	Modificações orçamentais - Infraestruturas para distribuição de energia eléctrica			64.910,84	64.910,84	129.821,68	129.821,68			
02.3_D07030313	Modificações orçamentais - Outros			74.691,76	74.691,76	149.383,52	149.383,52			
02.3_D08050102	Modificações orçamentais - Freguesias			114.175,49	114.175,49	228.350,98	228.350,98			
02.3_D08050104	Modificações orçamentais - Associações de municípios			450,00	450,00	900,00	900,00			
02.3_D080701	Modificações orçamentais - Instituições sem fins lucrativos			376.059,53	376.059,53	752.119,06	752.119,06			
02.3_D100603	Modificações orçamentais - Sociedades financeiras - Bancos e outras instituições financeiras			283,30	283,30	566,60	566,60			
02.3.1_D010101	Reforços - Titulares de órgãos de soberania e membros de órgãos autárquicos			10.500,00	10.500,00	21.000,00	21.000,00			
02.3.1_D01010302	Reforços - Alterações obrigatórias de posicionamento remuneratório			550,00	550,00	1.100,00	1.100,00			
02.3.1_D010107	Reforços - Pessoal em regime de tarefa ou avença			156.874,82	156.874,82	313.749,64	313.749,64			
02.3.1_D010109	Reforços - Pessoal em qualquer outra situação			6.424,20	6.424,20	12.848,40	12.848,40			
02.3.1_D010111	Reforços - Representação			4.516,03	4.516,03	9.032,06	9.032,06			
02.3.1_D010114	Reforços - Subsídios de férias e de Natal			820,39	820,39	1.640,78	1.640,78			
02.3.1_D010115	Reforços - Remunerações por doença e maternidade/paternidade			22.667,94	22.667,94	45.335,88	45.335,88			
02.3.1_D010202	Reforços - Horas extraordinárias			15.942,90	15.942,90	31.885,80	31.885,80			
02.3.1_D010204	Reforços - Ajudas de custo			119,60	119,60	239,20	239,20			
02.3.1_D010205	Reforços - Abono para falhas			400,70	400,70	801,40	801,40			
02.3.1_D010301	Reforços - Encargos com a saúde			23.515,11	23.515,11	47.030,22	47.030,22			
02.3.1_D010303	Reforços - Subsídio familiar a crianças e jovens			223,14	223,14	446,28	446,28			
02.3.1_D010304	Reforços - Outras prestações familiares			547,72	547,72	1.095,44	1.095,44			
02.3.1_D01030501	Reforços - Assistência na doença dos funcionários públicos (ADSE)			50.000,00	50.000,00	100.000,00	100.000,00			
02.3.1_D0103050202	Reforços - Segurança social - Regime geral			32.000,00	32.000,00	64.000,00	64.000,00			
02.3.1_D010306	Reforços - Acidentes em serviço e doenças profissionais			7.519,28	7.519,28	15.038,56	15.038,56			
02.3.1_D020101	Reforços - Matérias-primas e subsidiárias			33.062,29	33.062,29	66.124,58	66.124,58			
02.3.1_D02010299	Reforços - Outros			47.595,58	47.595,58	95.191,16	95.191,16			
	A TRANSPORTAR ...			27.356.691,78	40.233.349,87	104.875.821,54	104.751.438,59	124.382,95		

CONTA LOCAL	DESIGNAÇÃO	SALDO INICIAL		MOVIMENTOS DO PERÍODO		MOVIMENTOS ACUMULADOS		SALDO FINAL	
		Débito	Crédito	Débito	Crédito	Débito	Crédito	Débito	Crédito
	TRANSPORTE ...			27.356.691,78	40.233.349,87	104.875.821,54	104.751.438,59	124.382,95	
02.3.1_D020105	Reforços - Alimentação - Refeições confeccionadas			103.930,39	103.930,39	207.860,78	207.860,78		
02.3.1_D020106	Reforços - Alimentação - Géneros para confeccionar			7.364,11	7.364,11	14.728,22	14.728,22		
02.3.1_D020109	Reforços - Produtos químicos e farmacêuticos			14.070,00	14.070,00	28.140,00	28.140,00		
02.3.1_D020112	Reforços - Material de transporte - Peças			979,07	979,07	1.958,14	1.958,14		
02.3.1_D020114	Reforços - Outro material - Peças			143,07	143,07	286,14	286,14		
02.3.1_D020115	Reforços - Prêmios, condecorações e ofertas			40.906,65	40.906,65	81.813,30	81.813,30		
02.3.1_D02011603	Reforços - Outras			8.621,85	8.621,85	17.243,70	17.243,70		
02.3.1_D020119	Reforços - Artigos honoríficos e de decoração			1.730,49	1.730,49	3.460,98	3.460,98		
02.3.1_D020121	Reforços - Outros bens			31.185,09	31.185,09	62.370,18	62.370,18		
02.3.1_D020201	Reforços - Encargos das instalações			166.956,79	166.956,79	333.913,58	333.913,58		
02.3.1_D020203	Reforços - Conservação de bens			42.753,53	42.753,53	85.507,06	85.507,06		
02.3.1_D020210	Reforços - Transportes			49.672,90	49.672,90	99.345,80	99.345,80		
02.3.1_D020211	Reforços - Representação dos serviços			2.010,48	2.010,48	4.020,96	4.020,96		
02.3.1_D020212	Reforços - Seguros			500,00	500,00	1.000,00	1.000,00		
02.3.1_D020213	Reforços - Deslocações e estadas			12.595,65	12.595,65	25.191,30	25.191,30		
02.3.1_D020214	Reforços - Estudos, pareceres, projectos e consultadoria			10.666,00	10.666,00	21.332,00	21.332,00		
02.3.1_D020215	Reforços - Formação			1.060,60	1.060,60	2.121,20	2.121,20		
02.3.1_D020216	Reforços - Seminários, exposições e similares			344,02	344,02	688,04	688,04		
02.3.1_D020217	Reforços - Publicidade			28.117,23	28.117,23	56.234,46	56.234,46		
02.3.1_D020218	Reforços - Vigilância e segurança			1.852,38	1.852,38	3.704,76	3.704,76		
02.3.1_D020219	Reforços - Assistência técnica			317,34	317,34	634,68	634,68		
02.3.1_D020220	Reforços - Outros trabalhos especializados			365.556,76	365.556,76	731.113,52	731.113,52		
02.3.1_D020225	Reforços - Outros serviços			31.282,81	31.282,81	62.565,62	62.565,62		
02.3.1_D03010302	Reforços - Empréstimos de médio e longo prazos			1.508,80	1.508,80	3.017,60	3.017,60		
02.3.1_D04050102	Reforços - Freguesias			32.341,03	32.341,03	64.682,06	64.682,06		
02.3.1_D04050108	Reforços - Outros			9.146,44	9.146,44	18.292,88	18.292,88		
02.3.1_D040701	Reforços - Instituições sem fins lucrativos			44.379,21	44.379,21	88.758,42	88.758,42		
02.3.1_D04080202	Reforços - Outras			70.398,28	70.398,28	140.796,56	140.796,56		
02.3.1_D06020305	Reforços - Outras			302.389,64	302.389,64	604.779,28	604.779,28		
02.3.1_D070101	Reforços - Terrenos			432.100,50	432.100,50	864.201,00	864.201,00		
02.3.1_D07010202	Reforços - Aquisição			143.051,01	143.051,01	286.102,02	286.102,02		
02.3.1_D07010203	Reforços - Reparação e beneficiação			1.548,40	1.548,40	3.096,80	3.096,80		
02.3.1_D07010301	Reforços - Instalações de serviços			132.979,09	132.979,09	265.958,18	265.958,18		
02.3.1_D07010307	Reforços - Outros			24.348,61	24.348,61	48.697,22	48.697,22		
02.3.1_D07010401	Reforços - Viadutos, arruamentos e obras complementares			311.499,60	311.499,60	622.999,20	622.999,20		
02.3.1_D07010402	Reforços - Sistemas de drenagem de águas residuais			73.880,87	73.880,87	147.761,74	147.761,74		
02.3.1_D07010404	Reforços - Iluminação pública			30.950,64	30.950,64	61.901,28	61.901,28		
	A TRANSPORTAR ...			27.356.691,78	40.233.349,87	104.875.821,54	104.751.438,59	124.382,95	

Município de Seabrosa




SP

W.

[Handwritten signature]

Período 2022/01/01 2022/12/31	Periodicidade : Mensal Período : Mensal Após Apuramento dos R Visualizar Contas s/ Mov. ? N	BA - BALANCETE DA CONTABILIDADE ORÇAMENTAL E FINANCEIRA						Data	Ano	Página
		CMS				Acumulados : S		2023/03/22	2022	40
CONTA LOCAL	DESIGNAÇÃO	SALDO INICIAL		MOVIMENTOS DO PERÍODO		MOVIMENTOS ACUMULADOS		SALDO FINAL		
		Débito	Crédito	Débito	Crédito	Débito	Crédito	Débito	Crédito	
	TRANSPORTE ...			27.356.691,78	40.233.349,87	104.875.821,54	104.751.438,59	124.382,95		
02.3.1_D07010405	Reforços - Parques e jardins			40.000,00	40.000,00	80.000,00	80.000,00			
02.3.1_D07010406	Reforços - Instalações desportivas e recreativas			477.898,07	477.898,07	955.796,14	955.796,14			
02.3.1_D07010408	Reforços - Viação rural			65.648,64	65.648,64	131.297,28	131.297,28			
02.3.1_D07010409	Reforços - Sinalização e trânsito			1.558,41	1.558,41	3.116,82	3.116,82			
02.3.1_D07010410	Reforços - Infraestruturas para distribuição de energia eléctrica			99.267,03	99.267,03	198.534,06	198.534,06			
02.3.1_D07010413	Reforços - Outros			47.927,40	47.927,40	95.854,80	95.854,80			
02.3.1_D070107	Reforços - Equipamento de informática			64.630,15	64.630,15	129.260,30	129.260,30			
02.3.1_D070108	Reforços - Software informático			34.924,79	34.924,79	69.849,58	69.849,58			
02.3.1_D07011002	Reforços - Outro			268.392,28	268.392,28	536.784,56	536.784,56			
02.3.1_D070113	Reforços - Investimentos incorpóreos			123.863,50	123.863,50	247.727,00	247.727,00			
02.3.1_D070115	Reforços - Outros investimentos			16.000,00	16.000,00	32.000,00	32.000,00			
02.3.1_D07030301	Reforços - Viadutos, arruamentos e obras complementares			463.951,16	463.951,16	927.902,32	927.902,32			
02.3.1_D07030307	Reforços - Captação e distribuição de água			3.500,00	3.500,00	7.000,00	7.000,00			
02.3.1_D080701	Reforços - Instituições sem fins lucrativos			82.639,83	82.639,83	165.279,66	165.279,66			
02.3.1_D100603	Reforços - Sociedades financeiras - Bancos e outras instituições financeiras			34,12	34,12	68,24	68,24			
02.3.1.1_D010101	Reforços em dotações corrigidas - Titulares de órgãos de soberania e membros de órgãos autárquicos			10.500,00		10.500,00	10.500,00			
02.3.1.1_D01010302	Reforços em dotações corrigidas - Alterações obrigatórias de posicionamento remuneratório			550,00		550,00	550,00			
02.3.1.1_D010107	Reforços em dotações corrigidas - Pessoal em regime de tarefa ou avença			156.874,82		156.874,82	156.874,82			
02.3.1.1_D010109	Reforços em dotações corrigidas - Pessoal em qualquer outra situação			6.424,20		6.424,20	6.424,20			
02.3.1.1_D010111	Reforços em dotações corrigidas - Representação			4.516,03		4.516,03	4.516,03			
02.3.1.1_D010114	Reforços em dotações corrigidas - Subsídios de férias e de Natal			820,39		820,39	820,39			
02.3.1.1_D010115	Reforços em dotações corrigidas - Remunerações por doença e maternidade/paternidade			22.667,94		22.667,94	22.667,94			
02.3.1.1_D010202	Reforços em dotações corrigidas - Horas extraordinárias			15.942,90		15.942,90	15.942,90			
02.3.1.1_D010204	Reforços em dotações corrigidas - Ajudas de custo			119,60		119,60	119,60			
	A TRANSPORTAR ...			27.575.107,66	40.233.349,87	105.094.237,42	104.969.854,47	124.382,95		

Município de Sabrosa







Período 2022/01/01 2022/12/31	Periodicidade : Mensal Período : Mensal Após Apuramento dos R Visualizar Contas s/ Mov. ? N	BA - BALANCETE DA CONTABILIDADE ORÇAMENTAL E FINANCEIRA						Data	Ano	Página
		CMS						Acumulados : S	2023/03/22	2022
CONTA LOCAL	DESIGNAÇÃO	SALDO INICIAL		MOVIMENTOS DO PERÍODO		MOVIMENTOS ACUMULADOS		SALDO FINAL		
		Débito	Crédito	Débito	Crédito	Débito	Crédito	Débito	Crédito	
	TRANSPORTE ...			27.575.107,66	40.233.349,87	105.094.237,42	104.969.854,47	124.382,95		
02.3.1.1_D010205	Reforços em dotações corrigidas - Abono para falhas			400,70		400,70	400,70			
02.3.1.1_D010301	Reforços em dotações corrigidas - Encargos com a saúde			23.515,11		23.515,11	23.515,11			
02.3.1.1_D010303	Reforços em dotações corrigidas - Subsídio familiar a crianças e jovens			223,14		223,14	223,14			
02.3.1.1_D010304	Reforços em dotações corrigidas - Outras prestações familiares			547,72		547,72	547,72			
02.3.1.1_D01030501	Reforços em dotações corrigidas - Assistência na doença dos funcionários públicos (ADSE)			50.000,00		50.000,00	50.000,00			
02.3.1.1_D0103050202	Reforços em dotações corrigidas - Segurança social - Regime geral			32.000,00		32.000,00	32.000,00			
02.3.1.1_D010306	Reforços em dotações corrigidas - Acidentes em serviço e doenças profissionais			7.519,28		7.519,28	7.519,28			
02.3.1.1_D020101	Reforços em dotações corrigidas - Matérias-primas e subsidiárias			33.062,29		33.062,29	33.062,29			
02.3.1.1_D02010299	Reforços em dotações corrigidas - Outros			47.595,58		47.595,58	47.595,58			
02.3.1.1_D020105	Reforços em dotações corrigidas - Alimentação - Refeições confeccionadas			103.930,39		103.930,39	103.930,39			
02.3.1.1_D020106	Reforços em dotações corrigidas - Alimentação - Géneros para confeccionar			7.364,11		7.364,11	7.364,11			
02.3.1.1_D020109	Reforços em dotações corrigidas - Produtos químicos e farmacêuticos			14.070,00		14.070,00	14.070,00			
02.3.1.1_D020112	Reforços em dotações corrigidas - Material de transporte - Peças			979,07		979,07	979,07			
02.3.1.1_D020114	Reforços em dotações corrigidas - Outro material - Peças			143,07		143,07	143,07			
02.3.1.1_D020115	Reforços em dotações corrigidas - Prêmios, condecorações e ofertas			40.906,65		40.906,65	40.906,65			
02.3.1.1_D02011603	Reforços em dotações corrigidas - Outras			8.621,85		8.621,85	8.621,85			
02.3.1.1_D020119	Reforços em dotações corrigidas - Artigos honoríficos e de decoração			1.730,49		1.730,49	1.730,49			
02.3.1.1_D020121	Reforços em dotações corrigidas - Outros bens			31.185,09		31.185,09	31.185,09			
02.3.1.1_D020201	Reforços em dotações corrigidas - Encargos das instalações			166.956,79		166.956,79	166.956,79			
02.3.1.1_D020203	Reforços em dotações corrigidas - Conservação de bens			42.753,53		42.753,53	42.753,53			
	A TRANSPORTAR ...			28.188.612,52	40.233.349,87	105.707.742,28	105.583.359,33	124.382,95		

Município de Sabrosa

Período 2022/01/01 2022/12/31	Periodicidade : Mensal Período : Mensal Após Apuramento dos R Visualizar Contas s/ Mov. ? N	BA - BALANCETE DA CONTABILIDADE ORÇAMENTAL E FINANCEIRA					Data	Ano	Página
		CMS					Acumulados : S	2023/03/22	2022
CONTA LOCAL	DESIGNAÇÃO	SALDO INICIAL		MOVIMENTOS DO PERÍODO		MOVIMENTOS ACUMULADOS		SALDO FINAL	
		Débito	Crédito	Débito	Crédito	Débito	Crédito	Débito	Crédito
	TRANSPORTE ...			28.188.612,52	40.233.349,87	105.707.742,28	105.583.359,33	124.382,95	
02.3.1.1_D020210	Reforços em dotações corrigidas - Transportes			49.672,90		49.672,90	49.672,90		
02.3.1.1_D020211	Reforços em dotações corrigidas - Representação dos serviços			2.010,48		2.010,48	2.010,48		
02.3.1.1_D020212	Reforços em dotações corrigidas - Seguros			500,00		500,00	500,00		
02.3.1.1_D020213	Reforços em dotações corrigidas - Deslocações e estadas			12.595,65		12.595,65	12.595,65		
02.3.1.1_D020214	Reforços em dotações corrigidas - Estudos, pareceres, projectos e consultadoria			10.666,00		10.666,00	10.666,00		
02.3.1.1_D020215	Reforços em dotações corrigidas - Formação			1.060,60		1.060,60	1.060,60		
02.3.1.1_D020216	Reforços em dotações corrigidas - Seminários, exposições e similares			344,02		344,02	344,02		
02.3.1.1_D020217	Reforços em dotações corrigidas - Publicidade			28.117,23		28.117,23	28.117,23		
02.3.1.1_D020218	Reforços em dotações corrigidas - Vigilância e segurança			1.852,38		1.852,38	1.852,38		
02.3.1.1_D020219	Reforços em dotações corrigidas - Assistência técnica			317,34		317,34	317,34		
02.3.1.1_D020220	Reforços em dotações corrigidas - Outros trabalhos especializados			365.556,76		365.556,76	365.556,76		
02.3.1.1_D020225	Reforços em dotações corrigidas - Outros serviços			31.282,81		31.282,81	31.282,81		
02.3.1.1_D03010302	Reforços em dotações corrigidas - Empréstimos de médio e longo prazos			1.508,80		1.508,80	1.508,80		
02.3.1.1_D04050102	Reforços em dotações corrigidas - Freguesias			32.341,03		32.341,03	32.341,03		
02.3.1.1_D04050108	Reforços em dotações corrigidas - Outros			9.146,44		9.146,44	9.146,44		
02.3.1.1_D040701	Reforços em dotações corrigidas - Instituições sem fins lucrativos			44.379,21		44.379,21	44.379,21		
02.3.1.1_D04080202	Reforços em dotações corrigidas - Outras			70.398,28		70.398,28	70.398,28		
02.3.1.1_D06020305	Reforços em dotações corrigidas - Outras			302.389,64		302.389,64	302.389,64		
02.3.1.1_D070101	Reforços em dotações corrigidas - Terrenos			432.100,50		432.100,50	432.100,50		
02.3.1.1_D07010202	Reforços em dotações corrigidas - Aquisição			143.051,01		143.051,01	143.051,01		
02.3.1.1_D07010203	Reforços em dotações corrigidas - Reparação e beneficiação			1.548,40		1.548,40	1.548,40		
02.3.1.1_D07010301	Reforços em dotações corrigidas - Instalações de serviços			132.979,09		132.979,09	132.979,09		
02.3.1.1_D07010307	Reforços em dotações corrigidas - Outros			24.348,61		24.348,61	24.348,61		
02.3.1.1_D07010401	Reforços em dotações corrigidas - Viadutos, arruamentos e obras complementares			311.499,60		311.499,60	311.499,60		
	A TRANSPORTAR ...			30.198.279,30	40.233.349,87	107.717.409,06	107.593.026,11	124.382,95	

Município de Sobrosa



Período 2022/01/01 2022/12/31	Periodicidade : Mensal Período : Mensal Após Apuramento dos R Visualizar Contas s/ Mov. ? N	BA - BALANCETE DA CONTABILIDADE ORÇAMENTAL E FINANCEIRA						Data	Ano	Página
		CMS		Acumulados : S		2023/03/22	2022	43		
CONTA LOCAL	DESIGNAÇÃO	SALDO INICIAL		MOVIMENTOS DO PERÍODO		MOVIMENTOS ACUMULADOS		SALDO FINAL		
		Débito	Crédito	Débito	Crédito	Débito	Crédito	Débito	Crédito	
	TRANSPORTE ...			30.198.279,30	40.233.349,87	107.717.409,06	107.593.026,11	124.382,95		
02.3.1.1_D07010402	Reforços em dotações corrigidas - Sistemas de drenagem de águas residuais			73.880,87		73.880,87	73.880,87			
02.3.1.1_D07010404	Reforços em dotações corrigidas - Iluminação pública			30.950,64		30.950,64	30.950,64			
02.3.1.1_D07010405	Reforços em dotações corrigidas - Parques e jardins			40.000,00		40.000,00	40.000,00			
02.3.1.1_D07010406	Reforços em dotações corrigidas - Instalações desportivas e recreativas			477.898,07		477.898,07	477.898,07			
02.3.1.1_D07010408	Reforços em dotações corrigidas - Viação rural			65.648,64		65.648,64	65.648,64			
02.3.1.1_D07010409	Reforços em dotações corrigidas - Sinalização e trânsito			1.558,41		1.558,41	1.558,41			
02.3.1.1_D07010410	Reforços em dotações corrigidas - Infraestruturas para distribuição de energia eléctrica			99.267,03		99.267,03	99.267,03			
02.3.1.1_D07010413	Reforços em dotações corrigidas - Outros			47.927,40		47.927,40	47.927,40			
02.3.1.1_D070107	Reforços em dotações corrigidas - Equipamento de informática			64.630,15		64.630,15	64.630,15			
02.3.1.1_D070108	Reforços em dotações corrigidas - Software informático			34.924,79		34.924,79	34.924,79			
02.3.1.1_D07011002	Reforços em dotações corrigidas - Outro			268.392,28		268.392,28	268.392,28			
02.3.1.1_D070113	Reforços em dotações corrigidas - Investimentos incorpóreos			123.863,50		123.863,50	123.863,50			
02.3.1.1_D070115	Reforços em dotações corrigidas - Outros investimentos			16.000,00		16.000,00	16.000,00			
02.3.1.1_D07030301	Reforços em dotações corrigidas - Viadutos, arruamentos e obras complementares			463.951,16		463.951,16	463.951,16			
02.3.1.1_D07030307	Reforços em dotações corrigidas - Captação e distribuição de água			3.500,00		3.500,00	3.500,00			
02.3.1.1_D080701	Reforços em dotações corrigidas - Instituições sem fins lucrativos			82.639,83		82.639,83	82.639,83			
02.3.1.1_D100603	Reforços em dotações corrigidas - Sociedades financeiras - Bancos e outras instituições financeiras			34,12		34,12	34,12			
02.3.1.2_D010101	Reforços em dotações disponíveis - Titulares de órgãos de soberania e membros de órgãos autárquicos				10.500,00	10.500,00	10.500,00			
02.3.1.2_D01010302	Reforços em dotações disponíveis - Alterações obrigatórias de posicionamento remuneratório				550,00	550,00	550,00			
	A TRANSPORTAR ...			32.093.346,19	40.244.399,87	109.623.525,95	109.499.143,00	124.382,95		

Município de Sabrosa

Período 2022/01/01 2022/12/31	Periodicidade : Mensal Período : Mensal Após Apuramento dos R Visualizar Contas s/ Mov. ? N	RA - BALANÇETE DA CONTABILIDADE ORÇAMENTAL E FINANCEIRA						Data	Ano	Página
		CMS		Acumulados : S		2023/03/22	2022	44		
CONTA LOCAL	DESIGNAÇÃO	SALDO INICIAL		MOVIMENTOS DO PERÍODO		MOVIMENTOS ACUMULADOS		SALDO FINAL		
		Débito	Crédito	Débito	Crédito	Débito	Crédito	Débito	Crédito	
	TRANSPORTE ...			32.093.346,19	40.244.399,87	109.623.525,95	109.499.143,00	124.382,95		
02.3.1.2_D010107	Reforços em dotações disponíveis - Pessoal em regime de tarefa ou avença				156.874,82	156.874,82	156.874,82			
02.3.1.2_D010109	Reforços em dotações disponíveis - Pessoal em qualquer outra situação				6.424,20	6.424,20	6.424,20			
02.3.1.2_D010111	Reforços em dotações disponíveis - Representação				4.516,03	4.516,03	4.516,03			
02.3.1.2_D010114	Reforços em dotações disponíveis - Subsídios de férias e de Natal				820,39	820,39	820,39			
02.3.1.2_D010115	Reforços em dotações disponíveis - Remunerações por doença e maternidade/paternidade				22.667,94	22.667,94	22.667,94			
02.3.1.2_D010202	Reforços em dotações disponíveis - Horas extraordinárias				15.942,90	15.942,90	15.942,90			
02.3.1.2_D010204	Reforços em dotações disponíveis - Ajudas de custo				119,60	119,60	119,60			
02.3.1.2_D010205	Reforços em dotações disponíveis - Abono para falhas				400,70	400,70	400,70			
02.3.1.2_D010301	Reforços em dotações disponíveis - Encargos com a saúde				23.515,11	23.515,11	23.515,11			
02.3.1.2_D010303	Reforços em dotações disponíveis - Subsídio familiar a crianças e jovens				223,14	223,14	223,14			
02.3.1.2_D010304	Reforços em dotações disponíveis - Outras prestações familiares				547,72	547,72	547,72			
02.3.1.2_D01030501	Reforços em dotações disponíveis - Assistência na doença dos funcionários públicos (ADSE)				50.000,00	50.000,00	50.000,00			
02.3.1.2_D0103050202	Reforços em dotações disponíveis - Segurança social - Regime geral				32.000,00	32.000,00	32.000,00			
02.3.1.2_D010306	Reforços em dotações disponíveis - Acidentes em serviço e doenças profissionais				7.519,28	7.519,28	7.519,28			
02.3.1.2_D020101	Reforços em dotações disponíveis - Matérias-primas e subsidiárias				33.062,29	33.062,29	33.062,29			
02.3.1.2_D02010299	Reforços em dotações disponíveis - Outros				47.595,58	47.595,58	47.595,58			
02.3.1.2_D020105	Reforços em dotações disponíveis - Alimentação - Refeições confeccionadas				103.930,39	103.930,39	103.930,39			
02.3.1.2_D020106	Reforços em dotações disponíveis - Alimentação - Gêneros para confeccionar				7.364,11	7.364,11	7.364,11			
02.3.1.2_D020109	Reforços em dotações disponíveis - Produtos químicos e farmacêuticos				14.070,00	14.070,00	14.070,00			
	A TRANSPORTAR ...			32.093.346,19	40.771.994,07	110.151.120,15	110.026.737,20	124.382,95		

Município de Sabrosa

Período 2022/01/01 2022/12/31	Periodicidade : Mensal Período : Mensal Após Apuramento dos R Visualizar Contas s/ Mov. ? N	BA - BALANCETE DA CONTABILIDADE ORÇAMENTAL E FINANCEIRA						Data	Ano	Página
		CMS		Acumulados : S		2023/03/22	2022	45		
CONTA LOCAL	DESIGNAÇÃO	SALDO INICIAL		MOVIMENTOS DO PERÍODO		MOVIMENTOS ACUMULADOS		SALDO FINAL		
		Débito	Crédito	Débito	Crédito	Débito	Crédito	Débito	Crédito	
	TRANSPORTE ...			32.093.346,19	40.771.994,07	110.151.120,15	110.026.737,20	124.382,95		
02.3.1.2_D020112	Reforços em dotações disponíveis - Material de transporte - Peças				979,07	979,07	979,07			
02.3.1.2_D020114	Reforços em dotações disponíveis - Outro material - Peças				143,07	143,07	143,07			
02.3.1.2_D020115	Reforços em dotações disponíveis - Prêmios, condecorações e ofertas				40.906,65	40.906,65	40.906,65			
02.3.1.2_D02011603	Reforços em dotações disponíveis - Outras				8.621,85	8.621,85	8.621,85			
02.3.1.2_D020119	Reforços em dotações disponíveis - Artigos honoríficos e de decoração				1.730,49	1.730,49	1.730,49			
02.3.1.2_D020121	Reforços em dotações disponíveis - Outros bens				31.185,09	31.185,09	31.185,09			
02.3.1.2_D020201	Reforços em dotações disponíveis - Encargos das instalações				166.956,79	166.956,79	166.956,79			
02.3.1.2_D020203	Reforços em dotações disponíveis - Conservação de bens				42.753,53	42.753,53	42.753,53			
02.3.1.2_D020210	Reforços em dotações disponíveis - Transportes				49.672,90	49.672,90	49.672,90			
02.3.1.2_D020211	Reforços em dotações disponíveis - Representação dos serviços				2.010,48	2.010,48	2.010,48			
02.3.1.2_D020212	Reforços em dotações disponíveis - Seguros				500,00	500,00	500,00			
02.3.1.2_D020213	Reforços em dotações disponíveis - Deslocações e estadas				12.595,65	12.595,65	12.595,65			
02.3.1.2_D020214	Reforços em dotações disponíveis - Estudos, pareceres, projectos e consultadoria				10.666,00	10.666,00	10.666,00			
02.3.1.2_D020215	Reforços em dotações disponíveis - Formação				1.060,60	1.060,60	1.060,60			
02.3.1.2_D020216	Reforços em dotações disponíveis - Seminários, exposições e similares				344,02	344,02	344,02			
02.3.1.2_D020217	Reforços em dotações disponíveis - Publicidade				28.117,23	28.117,23	28.117,23			
02.3.1.2_D020218	Reforços em dotações disponíveis - Vigilância e segurança				1.852,38	1.852,38	1.852,38			
02.3.1.2_D020219	Reforços em dotações disponíveis - Assistência técnica				317,34	317,34	317,34			
02.3.1.2_D020220	Reforços em dotações disponíveis - Outros trabalhos especializados				365.556,76	365.556,76	365.556,76			
02.3.1.2_D020225	Reforços em dotações disponíveis - Outros serviços				31.282,81	31.282,81	31.282,81			
02.3.1.2_D03010302	Reforços em dotações disponíveis - Empréstimos de médio e longo prazos				1.508,80	1.508,80	1.508,80			
02.3.1.2_D04050102	Reforços em dotações disponíveis - Freguesias				32.341,03	32.341,03	32.341,03			
02.3.1.2_D04050108	Reforços em dotações disponíveis - Outros				9.146,44	9.146,44	9.146,44			
	A TRANSPORTAR ...			32.093.346,19	41.612.243,05	110.991.369,13	110.866.986,18	124.382,95		

Município de Sabrísia

Período 2022/01/01 2022/12/31	Periodicidade : Mensal Período : Mensal Após Apuramento dos R Visualizar Contas s/ Mov. ? N	BA - BALANCETE DA CONTABILIDADE ORÇAMENTAL E FINANCEIRA						Data	Ano	Página
		SALDO INICIAL		MOVIMENTOS DO PERÍODO		MOVIMENTOS ACUMULADOS		2023/03/22	2022	46
CONTA LOCAL	DESIGNAÇÃO	Débito	Crédito	Débito	Crédito	Débito	Crédito	Débito	Crédito	
	TRANSPORTE ...			32.093.346,19	41.612.243,05	110.991.369,13	110.866.986,18	124.382,95		
02.3.1.2_D040701	Reforços em dotações disponíveis - Instituições sem fins lucrativos				44.379,21	44.379,21	44.379,21			
02.3.1.2_D04080202	Reforços em dotações disponíveis - Outras				70.398,28	70.398,28	70.398,28			
02.3.1.2_D06020305	Reforços em dotações disponíveis - Outras				302.389,64	302.389,64	302.389,64			
02.3.1.2_D070101	Reforços em dotações disponíveis - Terrenos				432.100,50	432.100,50	432.100,50			
02.3.1.2_D07010202	Reforços em dotações disponíveis - Aquisição				143.051,01	143.051,01	143.051,01			
02.3.1.2_D07010203	Reforços em dotações disponíveis - Reparação e beneficiação				1.548,40	1.548,40	1.548,40			
02.3.1.2_D07010301	Reforços em dotações disponíveis - Instalações de serviços				132.979,09	132.979,09	132.979,09			
02.3.1.2_D07010307	Reforços em dotações disponíveis - Outros				24.348,61	24.348,61	24.348,61			
02.3.1.2_D07010401	Reforços em dotações disponíveis - Viadutos, arruamentos e obras complementares				311.499,60	311.499,60	311.499,60			
02.3.1.2_D07010402	Reforços em dotações disponíveis - Sistemas de drenagem de águas residuais				73.880,87	73.880,87	73.880,87			
02.3.1.2_D07010404	Reforços em dotações disponíveis - Iluminação pública				30.950,64	30.950,64	30.950,64			
02.3.1.2_D07010405	Reforços em dotações disponíveis - Parques e jardins				40.000,00	40.000,00	40.000,00			
02.3.1.2_D07010406	Reforços em dotações disponíveis - Instalações desportivas e recreativas				477.898,07	477.898,07	477.898,07			
02.3.1.2_D07010408	Reforços em dotações disponíveis - Viação rural				65.648,64	65.648,64	65.648,64			
02.3.1.2_D07010409	Reforços em dotações disponíveis - Sinalização e trânsito				1.558,41	1.558,41	1.558,41			
02.3.1.2_D07010410	Reforços em dotações disponíveis - Infraestruturas para distribuição de energia eléctrica				99.267,03	99.267,03	99.267,03			
02.3.1.2_D07010413	Reforços em dotações disponíveis - Outros				47.927,40	47.927,40	47.927,40			
02.3.1.2_D070107	Reforços em dotações disponíveis - Equipamento de informática				64.630,15	64.630,15	64.630,15			
02.3.1.2_D070108	Reforços em dotações disponíveis - Software informático				34.924,79	34.924,79	34.924,79			
02.3.1.2_D07011002	Reforços em dotações disponíveis - Outro				268.392,28	268.392,28	268.392,28			
02.3.1.2_D070113	Reforços em dotações disponíveis - Investimentos incorpóreos				123.863,50	123.863,50	123.863,50			
02.3.1.2_D070115	Reforços em dotações disponíveis - Outros investimentos				16.000,00	16.000,00	16.000,00			
	A TRANSPORTAR ...			32.093.346,19	44.419.879,17	113.799.005,25	113.674.622,30	124.382,95		

Período 2022/01/01 2022/12/31	Periodicidade : Mensal Período : Mensal Após Apuramento dos R Visualizar Contas s/ Mov. ? N	EA - BALANCETE DA CONTABILIDADE ORÇAMENTAL E FINANCEIRA						Data	Ano	Página
		CMS		Acumulados : S		2023/03/22	2022	47		
CONTA LOCAL	DESIGNAÇÃO	SALDO INICIAL		MOVIMENTOS DO PERÍODO		MOVIMENTOS ACUMULADOS		SALDO FINAL		
		Débito	Crédito	Débito	Crédito	Débito	Crédito	Débito	Crédito	
	TRANSPORTE ...			32.093.346,19	44.419.879,17	113.799.005,25	113.674.622,30	124.382,95		
02.3.1.2_D07030301	Reforços em dotações disponíveis - Viadutos, arruamentos e obras complementares				463.951,16	463.951,16	463.951,16			
02.3.1.2_D07030307	Reforços em dotações disponíveis - Captação e distribuição de água				3.500,00	3.500,00	3.500,00			
02.3.1.2_D080701	Reforços em dotações disponíveis - Instituições sem fins lucrativos				82.639,83	82.639,83	82.639,83			
02.3.1.2_D100603	Reforços em dotações disponíveis - Sociedades financeiras - Bancos e outras instituições financeiras				34,12	34,12	34,12			
02.3.2_D010101	Anulações - Titulares de órgãos de soberania e membros de órgãos autárquicos			74,73	74,73	149,46	149,46			
02.3.2_D01010302	Anulações - Alterações obrigatórias de posicionamento remuneratório			56,88	56,88	113,76	113,76			
02.3.2_D01010401	Anulações - Pessoal em funções			35.559,24	35.559,24	71.118,48	71.118,48			
02.3.2_D01010404	Anulações - Recrutamento de Pessoal para novos postos de trabalho			138.454,23	138.454,23	276.908,46	276.908,46			
02.3.2_D010107	Anulações - Pessoal em regime de tarefa ou avença			6.913,33	6.913,33	13.826,66	13.826,66			
02.3.2_D010108	Anulações - Pessoal a aguardar aposentação			1.261,67	1.261,67	2.523,34	2.523,34			
02.3.2_D010109	Anulações - Pessoal em qualquer outra situação			6.912,13	6.912,13	13.824,26	13.824,26			
02.3.2_D010113	Anulações - Subsídio de refeição			35.759,42	35.759,42	71.518,84	71.518,84			
02.3.2_D010114	Anulações - Subsídios de férias e de Natal			15.624,18	15.624,18	31.248,36	31.248,36			
02.3.2_D010115	Anulações - Remunerações por doença e maternidade/paternidade			194,50	194,50	389,00	389,00			
02.3.2_D010202	Anulações - Horas extraordinárias			100,00	100,00	200,00	200,00			
02.3.2_D010203	Anulações - Alimentação e alojamento			50,00	50,00	100,00	100,00			
02.3.2_D010204	Anulações - Ajudas de custo			1.731,09	1.731,09	3.462,18	3.462,18			
02.3.2_D010206	Anulações - Formação			50,00	50,00	100,00	100,00			
02.3.2_D010212	Anulações - Indemnizações por cessação de funções			50,00	50,00	100,00	100,00			
02.3.2_D01021302	Anulações - Outros			5.947,76	5.947,76	11.895,52	11.895,52			
02.3.2_D010301	Anulações - Encargos com a saúde			13.896,83	13.896,83	27.793,66	27.793,66			
02.3.2_D010302	Anulações - Outros encargos com a saúde			50,00	50,00	100,00	100,00			
02.3.2_D01030501	Anulações - Assistência na doença dos funcionários públicos (ADSE)			9.348,84	9.348,84	18.697,68	18.697,68			
02.3.2_D0103050201	Anulações - Caixa Geral de Aposentações			47.284,20	47.284,20	94.568,40	94.568,40			
02.3.2_D0103050202	Anulações - Segurança social - Regime geral			11.056,30	11.056,30	22.112,60	22.112,60			
	A TRANSPORTAR ...			32.093.346,19	44.970.004,28	114.349.130,36	114.224.747,41	124.382,95		

Município de Sabrosa

Período 2022/01/01 2022/12/31	Periodicidade : Mensal Período : Mensal Após Apuramento dos R Visualizar Contas s/ Mov. ? N	BA - BALANCETE DA CONTABILIDADE ORÇAMENTAL E FINANCEIRA				Data	Ano	Página	
		CMS		Acumulados : S		2023/03/22	2022	48	
CONTA LOCAL	DESIGNAÇÃO	SALDO INICIAL		MOVIMENTOS DO PERÍODO		MOVIMENTOS ACUMULADOS		SALDO FINAL	
		Débito	Crédito	Débito	Crédito	Débito	Crédito	Débito	Crédito
	TRANSPORTE ...			32.093.346,19	44.970.004,28	114.349.130,36	114.224.747,41	124.382,95	
02.3.2_D010306	Anulações - Acidentes em serviço e doenças profissionais			2.656,76	2.656,76	5.313,52	5.313,52		
02.3.2_D010308	Anulações - Outras pensões			50,00	50,00	100,00	100,00		
02.3.2_D01030901	Anulações - Seguros de acidentes no trabalho e doenças profissionais			50,00	50,00	100,00	100,00		
02.3.2_D01030902	Anulações - Seguros de saúde			200,00	200,00	400,00	400,00		
02.3.2_D020101	Anulações - Matérias-primas e subsidiárias			35.745,29	35.745,29	71.490,58	71.490,58		
02.3.2_D02010201	Anulações - Gasolina			61,39	61,39	122,78	122,78		
02.3.2_D02010202	Anulações - Gasóleo			1.484,90	1.484,90	2.969,80	2.969,80		
02.3.2_D02010299	Anulações - Outros			19.315,01	19.315,01	38.630,02	38.630,02		
02.3.2_D020103	Anulações - Munições, explosivos e artifícios			100,00	100,00	200,00	200,00		
02.3.2_D020104	Anulações - Limpeza e higiene			27.820,58	27.820,58	55.641,16	55.641,16		
02.3.2_D020105	Anulações - Alimentação - Refeições confeccionadas			18.403,27	18.403,27	36.806,54	36.806,54		
02.3.2_D020106	Anulações - Alimentação - Géneros para confeccionar			3.682,45	3.682,45	7.364,90	7.364,90		
02.3.2_D020107	Anulações - Vestuário e artigos pessoais			10.274,39	10.274,39	20.548,78	20.548,78		
02.3.2_D020108	Anulações - Material de escritório			1.715,15	1.715,15	3.430,30	3.430,30		
02.3.2_D020109	Anulações - Produtos químicos e farmacêuticos			6.674,40	6.674,40	13.348,80	13.348,80		
02.3.2_D020111	Anulações - Material de consumo clínico			4.000,00	4.000,00	8.000,00	8.000,00		
02.3.2_D020112	Anulações - Material de transporte - Peças			217,30	217,30	434,60	434,60		
02.3.2_D020114	Anulações - Outro material - Peças			2,68	2,68	5,36	5,36		
02.3.2_D020115	Anulações - Prémios, condecorações e ofertas			6.600,00	6.600,00	13.200,00	13.200,00		
02.3.2_D02011603	Anulações - Outras			8.209,30	8.209,30	16.418,60	16.418,60		
02.3.2_D020117	Anulações - Ferramentas e utensílios			2.165,30	2.165,30	4.330,60	4.330,60		
02.3.2_D020118	Anulações - Livros e documentação técnica			100,00	100,00	200,00	200,00		
02.3.2_D020119	Anulações - Artigos honoríficos e de decoração			15,92	15,92	31,84	31,84		
02.3.2_D020120	Anulações - Material de educação, cultura e recreio			2.028,12	2.028,12	4.056,24	4.056,24		
02.3.2_D020121	Anulações - Outros bens			54.118,37	54.118,37	108.236,74	108.236,74		
02.3.2_D020201	Anulações - Encargos das instalações			24.601,41	24.601,41	49.202,82	49.202,82		
02.3.2_D020202	Anulações - Limpeza e higiene			3.200,00	3.200,00	6.400,00	6.400,00		
02.3.2_D020203	Anulações - Conservação de bens			24.067,00	24.067,00	48.134,00	48.134,00		
02.3.2_D020209	Anulações - Comunicações			7.881,72	7.881,72	15.763,44	15.763,44		
02.3.2_D020210	Anulações - Transportes			23.796,17	23.796,17	47.592,34	47.592,34		
02.3.2_D020211	Anulações - Representação dos serviços			426,07	426,07	852,14	852,14		
02.3.2_D020212	Anulações - Seguros			7.624,82	7.624,82	15.249,64	15.249,64		
02.3.2_D020213	Anulações - Deslocações e estadas			11.079,56	11.079,56	22.159,12	22.159,12		
02.3.2_D020214	Anulações - Estudos, pareceres, projectos e consultadoria			12.913,95	12.913,95	25.827,90	25.827,90		
	A TRANSPORTAR ...			32.093.346,19	44.970.004,28	114.349.130,36	114.224.747,41	124.382,95	

Município de Sabrosa

Período 2022/01/01 2022/12/31	Periodicidade : Mensal Período : Mensal Após Apuramento dos R Visualizar Contas s/ Mov. ? N	BA - BALANCETE DA CONTABILIDADE ORÇAMENTAL E FINANCEIRA						Data	Ano	Página
		CMS		Acumulados : S		2023/03/22	2022	49		
CONTA LOCAL	DESIGNAÇÃO	SALDO INICIAL		MOVIMENTOS DO PERÍODO		MOVIMENTOS ACUMULADOS		SALDO FINAL		
		Débito	Crédito	Débito	Crédito	Débito	Crédito	Débito	Crédito	
	TRANSPORTE ...			32.093.346,19	44.970.004,28	114.349.130,36	114.224.747,41	124.382,95		
02.3.2_D020215	Anulações - Formação			879,70	879,70	1.759,40	1.759,40			
02.3.2_D020216	Anulações - Seminários, exposições e similares			21.627,58	21.627,58	43.255,16	43.255,16			
02.3.2_D020217	Anulações - Publicidade			23.055,06	23.055,06	46.110,12	46.110,12			
02.3.2_D020218	Anulações - Vigilância e segurança			73,88	73,88	147,76	147,76			
02.3.2_D020219	Anulações - Assistência técnica			112,81	112,81	225,62	225,62			
02.3.2_D020220	Anulações - Outros trabalhos especializados			104.635,07	104.635,07	209.270,14	209.270,14			
02.3.2_D020224	Anulações - Encargos de cobrança de receitas			17.449,94	17.449,94	34.899,88	34.899,88			
02.3.2_D020225	Anulações - Outros serviços			49.496,98	49.496,98	98.993,96	98.993,96			
02.3.2_D04050102	Anulações - Freguesias			4.146,05	4.146,05	8.292,10	8.292,10			
02.3.2_D04050104	Anulações - Associações de municípios			5.835,60	5.835,60	11.671,20	11.671,20			
02.3.2_D04050108	Anulações - Outros			23.000,00	23.000,00	46.000,00	46.000,00			
02.3.2_D040701	Anulações - Instituições sem fins lucrativos			55.607,51	55.607,51	111.215,02	111.215,02			
02.3.2_D04080202	Anulações - Outras			239,20	239,20	478,40	478,40			
02.3.2_D0602010101	Anulações - Taxa de Gestão de Resíduos - TGR			3.184,85	3.184,85	6.369,70	6.369,70			
02.3.2_D06020301	Anulações - Outras restituições			150.359,97	150.359,97	300.719,94	300.719,94			
02.3.2_D06020302	Anulações - IVA pago			12.000,00	12.000,00	24.000,00	24.000,00			
02.3.2_D06020304	Anulações - Serviços bancários			42,65	42,65	85,30	85,30			
02.3.2_D06020305	Anulações - Outras			159.358,27	159.358,27	318.716,54	318.716,54			
02.3.2_D070101	Anulações - Terrenos			900,00	900,00	1.800,00	1.800,00			
02.3.2_D07010202	Anulações - Aquisição			12.450,42	12.450,42	24.900,84	24.900,84			
02.3.2_D07010203	Anulações - Reparação e beneficiação			900,00	900,00	1.800,00	1.800,00			
02.3.2_D07010301	Anulações - Instalações de serviços			25.523,49	25.523,49	51.046,98	51.046,98			
02.3.2_D07010305	Anulações - Escolas			5.800,00	5.800,00	11.600,00	11.600,00			
02.3.2_D07010307	Anulações - Outros			1.800,00	1.800,00	3.600,00	3.600,00			
02.3.2_D07010401	Anulações - Viadutos, arruamentos e obras complementares			256.783,37	256.783,37	513.566,74	513.566,74			
02.3.2_D07010402	Anulações - Sistemas de drenagem de águas residuais			43.353,80	43.353,80	86.707,60	86.707,60			
02.3.2_D07010404	Anulações - Iluminação pública			23.145,00	23.145,00	46.290,00	46.290,00			
02.3.2_D07010405	Anulações - Parques e jardins			47.050,00	47.050,00	94.100,00	94.100,00			
02.3.2_D07010406	Anulações - Instalações desportivas e recreativas			301.090,87	301.090,87	602.181,74	602.181,74			
02.3.2_D07010407	Anulações - Captação e distribuição de água			900,00	900,00	1.800,00	1.800,00			
02.3.2_D07010408	Anulações - Viação rural			10.220,29	10.220,29	20.440,58	20.440,58			
02.3.2_D07010409	Anulações - Sinalização e trânsito			14.161,38	14.161,38	28.322,76	28.322,76			
02.3.2_D07010410	Anulações - Infraestruturas para distribuição de energia eléctrica			80.187,22	80.187,22	160.374,44	160.374,44			
02.3.2_D07010413	Anulações - Outros			80.399,90	80.399,90	160.799,80	160.799,80			
02.3.2_D07010602	Anulações - Outro			13.261,00	13.261,00	26.522,00	26.522,00			
02.3.2_D070107	Anulações - Equipamento de informática			34.599,58	34.599,58	69.199,16	69.199,16			
02.3.2_D070108	Anulações - Software informático			3.000,00	3.000,00	6.000,00	6.000,00			
02.3.2_D070109	Anulações - Equipamento administrativo			3.000,00	3.000,00	6.000,00	6.000,00			
	A TRANSPORTAR ...			32.093.346,19	44.970.004,28	114.349.130,36	114.224.747,41	124.382,95		

Município de Sebrose

Período 2022/01/01 2022/12/31	Periodicidade : Mensal Período : Mensal Após Apuramento dos R Visualizar Contas s/ Mov. ? N	BA - BALANÇETE DA CONTABILIDADE ORÇAMENTAL E FINANCEIRA						Data	Ano	Página
		CMS						Acumulados : S	2023/03/22	2022
CONTA LOCAL	DESIGNAÇÃO	SALDO INICIAL		MOVIMENTOS DO PERÍODO		MOVIMENTOS ACUMULADOS		SALDO FINAL		
		Débito	Crédito	Débito	Crédito	Débito	Crédito	Débito	Crédito	
	TRANSPORTE ...			32.093.346,19	44.970.004,28	114.349.130,36	114.224.747,41	124.382,95		
02.3.2_D07011001	Anulações - Equipamento de recolha de resíduos			5.800,00	5.800,00	11.600,00	11.600,00			
02.3.2_D07011002	Anulações - Outro			47.189,60	47.189,60	94.379,20	94.379,20			
02.3.2_D070111	Anulações - Ferramentas e utensílios			10.012,14	10.012,14	20.024,28	20.024,28			
02.3.2_D070112	Anulações - Artigos e objectos de valor			5.200,00	5.200,00	10.400,00	10.400,00			
02.3.2_D070113	Anulações - Investimentos incorpóreos			128.988,39	128.988,39	257.976,78	257.976,78			
02.3.2_D070115	Anulações - Outros investimentos			5.330,00	5.330,00	10.660,00	10.660,00			
02.3.2_D07030301	Anulações - Viadutos, arruamentos e obras complementares			79.368,21	79.368,21	158.736,42	158.736,42			
02.3.2_D07030302	Anulações - Sistemas de drenagem de águas residuais			101.228,53	101.228,53	202.457,06	202.457,06			
02.3.2_D07030304	Anulações - Iluminação pública			9.083,01	9.083,01	18.166,02	18.166,02			
02.3.2_D07030307	Anulações - Captação e distribuição de água			6.502,50	6.502,50	13.005,00	13.005,00			
02.3.2_D07030310	Anulações - Infraestruturas para distribuição de energia eléctrica			64.910,84	64.910,84	129.821,68	129.821,68			
02.3.2_D07030313	Anulações - Outros			74.691,76	74.691,76	149.383,52	149.383,52			
02.3.2_D08050102	Anulações - Freguesias			114.175,49	114.175,49	228.350,98	228.350,98			
02.3.2_D08050104	Anulações - Associações de municípios			450,00	450,00	900,00	900,00			
02.3.2_D080701	Anulações - Instituições sem fins lucrativos			293.419,70	293.419,70	586.839,40	586.839,40			
02.3.2_D100603	Anulações - Sociedades financeiras - Bancos e outras instituições financeiras			249,18	249,18	498,36	498,36			
02.3.2.1_D010101	Anulações em dotações corrigidas - Titulares de órgãos de soberania e membros de órgãos autárquicos				74,73	74,73	74,73			
02.3.2.1_D01010302	Anulações em dotações corrigidas - Alterações obrigatórias de posicionamento remuneratório				56,88	56,88	56,88			
02.3.2.1_D01010401	Anulações em dotações corrigidas - Pessoal em funções				35.559,24	35.559,24	35.559,24			
02.3.2.1_D01010404	Anulações em dotações corrigidas - Recrutamento de Pessoal para novos postos de trabalho				138.454,23	138.454,23	138.454,23			
02.3.2.1_D010107	Anulações em dotações corrigidas - Pessoal em regime de tarefa ou avença				6.913,33	6.913,33	6.913,33			
02.3.2.1_D010108	Anulações em dotações corrigidas - Pessoal a aguardar aposentação				1.261,67	1.261,67	1.261,67			
02.3.2.1_D010109	Anulações em dotações corrigidas - Pessoal em qualquer outra situação				6.912,13	6.912,13	6.912,13			
02.3.2.1_D010113	Anulações em dotações corrigidas - Subsídio de refeição				35.759,42	35.759,42	35.759,42			
	A TRANSPORTAR ...			32.093.346,19	45.194.995,91	114.574.121,99	114.449.739,04	124.382,95		

Período 2022/01/01 2022/12/31	Periodicidade : Mensal Período : Mensal Após Apuramento dos R Visualizar Contas s/ Mov. ? N	BA - BALANCETE DA CONTABILIDADE ORÇAMENTAL E FINANCEIRA					Data	Ano	Página
		CMS		Acumulados : S		2023/03/22	2022	51	
CONTA LOCAL	DESIGNAÇÃO	SALDO INICIAL		MOVIMENTOS DO PERÍODO		MOVIMENTOS ACUMULADOS		SALDO FINAL	
		Débito	Crédito	Débito	Crédito	Débito	Crédito	Débito	Crédito
	TRANSPORTE ...			32.093.346,19	45.194.995,91	114.574.121,99	114.449.739,04	124.382,95	
02.3.2.1_D010114	Anulações em dotações corrigidas - Subsídios de férias e de Natal				15.624,18	15.624,18	15.624,18		
02.3.2.1_D010115	Anulações em dotações corrigidas - Remunerações por doença e maternidade/paternidade				194,50	194,50	194,50		
02.3.2.1_D010202	Anulações em dotações corrigidas - Horas extraordinárias				100,00	100,00	100,00		
02.3.2.1_D010203	Anulações em dotações corrigidas - Alimentação e alojamento				50,00	50,00	50,00		
02.3.2.1_D010204	Anulações em dotações corrigidas - Ajudas de custo				1.731,09	1.731,09	1.731,09		
02.3.2.1_D010206	Anulações em dotações corrigidas - Formação				50,00	50,00	50,00		
02.3.2.1_D010212	Anulações em dotações corrigidas - Indemnizações por cessação de funções				50,00	50,00	50,00		
02.3.2.1_D01021302	Anulações em dotações corrigidas - Outros				5.947,76	5.947,76	5.947,76		
02.3.2.1_D010301	Anulações em dotações corrigidas - Encargos com a saúde				13.896,83	13.896,83	13.896,83		
02.3.2.1_D010302	Anulações em dotações corrigidas - Outros encargos com a saúde				50,00	50,00	50,00		
02.3.2.1_D01030501	Anulações em dotações corrigidas - Assistência na doença dos funcionários públicos (ADSE)				9.348,84	9.348,84	9.348,84		
02.3.2.1_D0103050201	Anulações em dotações corrigidas - Caixa Geral de Aposentações				47.284,20	47.284,20	47.284,20		
02.3.2.1_D0103050202	Anulações em dotações corrigidas - Segurança social - Regime geral				11.056,30	11.056,30	11.056,30		
02.3.2.1_D010306	Anulações em dotações corrigidas - Acidentes em serviço e doenças profissionais				2.656,76	2.656,76	2.656,76		
02.3.2.1_D010308	Anulações em dotações corrigidas - Outras pensões				50,00	50,00	50,00		
02.3.2.1_D01030901	Anulações em dotações corrigidas - Seguros de acidentes no trabalho e doenças profissionais				50,00	50,00	50,00		
02.3.2.1_D01030902	Anulações em dotações corrigidas - Seguros de saúde				200,00	200,00	200,00		
02.3.2.1_D020101	Anulações em dotações corrigidas - Matérias-primas e subsidiárias				35.745,29	35.745,29	35.745,29		
02.3.2.1_D02010201	Anulações em dotações corrigidas - Gasolina				61,39	61,39	61,39		
02.3.2.1_D02010202	Anulações em dotações corrigidas - Gasóleo				1.484,90	1.484,90	1.484,90		
02.3.2.1_D02010299	Anulações em dotações corrigidas - Outros				19.315,01	19.315,01	19.315,01		
	A TRANSPORTAR ...			32.093.346,19	45.359.942,96	114.739.069,04	114.614.686,09	124.382,95	

Município de Sebroeira

Período 2022/01/01 2022/12/31	Periodicidade : Mensal Período : Mensal Após Apuramento dos R Visualizar Contas s/ Mov. ? N	BA - BALANCETE DA CONTABILIDADE ORÇAMENTAL E FINANCEIRA						Data	Ano	Página
		CMS						Acumulados : S	2023/03/22	2022
CONTA LOCAL	DESIGNAÇÃO	SALDO INICIAL		MOVIMENTOS DO PERÍODO		MOVIMENTOS ACUMULADOS		SALDO FINAL		
		Débito	Crédito	Débito	Crédito	Débito	Crédito	Débito	Crédito	
	TRANSPORTE ...			32.093.346,19	45.359.942,96	114.739.069,04	114.614.686,09	124.382,95		
02.3.2.1_D020103	Anulações em dotações corrigidas - Munições, explosivos e artificios				100,00	100,00	100,00			
02.3.2.1_D020104	Anulações em dotações corrigidas - Limpeza e higiene				27.820,58	27.820,58	27.820,58			
02.3.2.1_D020105	Anulações em dotações corrigidas - Alimentação - Refeições confeccionadas				18.403,27	18.403,27	18.403,27			
02.3.2.1_D020106	Anulações em dotações corrigidas - Alimentação - Géneros para confeccionar				3.682,45	3.682,45	3.682,45			
02.3.2.1_D020107	Anulações em dotações corrigidas - Vestuário e artigos pessoais				10.274,39	10.274,39	10.274,39			
02.3.2.1_D020108	Anulações em dotações corrigidas - Material de escritório				1.715,15	1.715,15	1.715,15			
02.3.2.1_D020109	Anulações em dotações corrigidas - Produtos químicos e farmacêuticos				6.674,40	6.674,40	6.674,40			
02.3.2.1_D020111	Anulações em dotações corrigidas - Material de consumo clínico				4.000,00	4.000,00	4.000,00			
02.3.2.1_D020112	Anulações em dotações corrigidas - Material de transporte - Peças				217,30	217,30	217,30			
02.3.2.1_D020114	Anulações em dotações corrigidas - Outro material - Peças				2,68	2,68	2,68			
02.3.2.1_D020115	Anulações em dotações corrigidas - Prêmios, condecorações e ofertas				6.600,00	6.600,00	6.600,00			
02.3.2.1_D02011603	Anulações em dotações corrigidas - Outras				8.209,30	8.209,30	8.209,30			
02.3.2.1_D020117	Anulações em dotações corrigidas - Ferramentas e utensílios				2.165,30	2.165,30	2.165,30			
02.3.2.1_D020118	Anulações em dotações corrigidas - Livros e documentação técnica				100,00	100,00	100,00			
02.3.2.1_D020119	Anulações em dotações corrigidas - Artigos honoríficos e de decoração				15,92	15,92	15,92			
02.3.2.1_D020120	Anulações em dotações corrigidas - Material de educação, cultura e recreio				2.028,12	2.028,12	2.028,12			
02.3.2.1_D020121	Anulações em dotações corrigidas - Outros bens				54.118,37	54.118,37	54.118,37			
02.3.2.1_D020201	Anulações em dotações corrigidas - Encargos das instalações				24.601,41	24.601,41	24.601,41			
02.3.2.1_D020202	Anulações em dotações corrigidas - Limpeza e higiene				3.200,00	3.200,00	3.200,00			
02.3.2.1_D020203	Anulações em dotações corrigidas - Conservação de bens				24.067,00	24.067,00	24.067,00			
02.3.2.1_D020209	Anulações em dotações corrigidas - Comunicações				7.881,72	7.881,72	7.881,72			
02.3.2.1_D020210	Anulações em dotações corrigidas - Transportes				23.796,17	23.796,17	23.796,17			
	A TRANSPORTAR ...			32.093.346,19	45.589.616,49	114.968.742,57	114.844.359,62	124.382,95		

Município de Sebroza

Período 2022/01/01 2022/12/31	Periodicidade : Mensal Período : Mensal Após Apuramento dos R Visualizar Contas s/ Mov. ? N	BA - BALANCETE DA CONTABILIDADE ORÇAMENTAL E FINANCEIRA					Data	Ano	Página
		CMS		Acumulados : S		2023/03/22	2022	53	
CONTA LOCAL	DESIGNAÇÃO	SALDO INICIAL		MOVIMENTOS DO PERÍODO		MOVIMENTOS ACUMULADOS		SALDO FINAL	
		Débito	Crédito	Débito	Crédito	Débito	Crédito	Débito	Crédito
	TRANSPORTE ...			32.093.346,19	45.589.616,49	114.968.742,57	114.844.359,62	124.382,95	
02.3.2.1_D020211	Anulações em dotações corrigidas - Representação dos serviços				426,07	426,07	426,07		
02.3.2.1_D020212	Anulações em dotações corrigidas - Seguros				7.624,82	7.624,82	7.624,82		
02.3.2.1_D020213	Anulações em dotações corrigidas - Deslocações e estadas				11.079,56	11.079,56	11.079,56		
02.3.2.1_D020214	Anulações em dotações corrigidas - Estudos, pareceres, projectos e consultadoria				12.913,95	12.913,95	12.913,95		
02.3.2.1_D020215	Anulações em dotações corrigidas - Formação				879,70	879,70	879,70		
02.3.2.1_D020216	Anulações em dotações corrigidas - Seminários, exposições e similares				21.627,58	21.627,58	21.627,58		
02.3.2.1_D020217	Anulações em dotações corrigidas - Publicidade				23.055,06	23.055,06	23.055,06		
02.3.2.1_D020218	Anulações em dotações corrigidas - Vigilância e segurança				73,88	73,88	73,88		
02.3.2.1_D020219	Anulações em dotações corrigidas - Assistência técnica				112,81	112,81	112,81		
02.3.2.1_D020220	Anulações em dotações corrigidas - Outros trabalhos especializados				104.635,07	104.635,07	104.635,07		
02.3.2.1_D020224	Anulações em dotações corrigidas - Encargos de cobrança de receitas				17.449,94	17.449,94	17.449,94		
02.3.2.1_D020225	Anulações em dotações corrigidas - Outros serviços				49.496,98	49.496,98	49.496,98		
02.3.2.1_D04050102	Anulações em dotações corrigidas - Freguesias				4.146,05	4.146,05	4.146,05		
02.3.2.1_D04050104	Anulações em dotações corrigidas - Associações de municípios				5.835,60	5.835,60	5.835,60		
02.3.2.1_D04050108	Anulações em dotações corrigidas - Outros				23.000,00	23.000,00	23.000,00		
02.3.2.1_D040701	Anulações em dotações corrigidas - Instituições sem fins lucrativos				55.607,51	55.607,51	55.607,51		
02.3.2.1_D04080202	Anulações em dotações corrigidas - Outras				239,20	239,20	239,20		
02.3.2.1_D0602010101	Anulações em dotações corrigidas - Taxa de Gestão de Resíduos - TGR				3.184,85	3.184,85	3.184,85		
02.3.2.1_D06020301	Anulações em dotações corrigidas - Outras restituições				150.359,97	150.359,97	150.359,97		
02.3.2.1_D06020302	Anulações em dotações corrigidas - IVA pago				12.000,00	12.000,00	12.000,00		
02.3.2.1_D06020304	Anulações em dotações corrigidas - Serviços bancários				42,65	42,65	42,65		
02.3.2.1_D06020305	Anulações em dotações corrigidas - Outras				159.358,27	159.358,27	159.358,27		
02.3.2.1_D070101	Anulações em dotações corrigidas - Terrenos				900,00	900,00	900,00		
02.3.2.1_D07010202	Anulações em dotações corrigidas - Aquisição				12.450,42	12.450,42	12.450,42		
	A TRANSPORTAR ...			32.093.346,19	46.266.116,43	115.645.242,51	115.520.859,56	124.382,95	

Município de Sabrosa

Período 2022/01/01 2022/12/31	Periodicidade : Mensal Período : Mensal Após Apuramento dos R Visualizar Contas s/ Mov. ? N	BA - BALANCETE DA CONTABILIDADE ORÇAMENTAL E FINANCEIRA					Data	Ano	Página
		SALDO INICIAL		MOVIMENTOS DO PERÍODO		MOVIMENTOS ACUMULADOS		2023/03/22	2022
CONTA LOCAL	DESIGNAÇÃO							SALDO FINAL	
		Débito	Crédito	Débito	Crédito	Débito	Crédito	Débito	Crédito
	TRANSPORTE ...			32.093.346,19	46.266.116,43	115.645.242,51	115.520.859,56	124.382,95	
02.3.2.1_D07010203	Anulações em dotações corrigidas - Reparação e beneficiação				900,00	900,00	900,00		
02.3.2.1_D07010301	Anulações em dotações corrigidas - Instalações de serviços				25.523,49	25.523,49	25.523,49		
02.3.2.1_D07010305	Anulações em dotações corrigidas - Escolas				5.800,00	5.800,00	5.800,00		
02.3.2.1_D07010307	Anulações em dotações corrigidas - Outros				1.800,00	1.800,00	1.800,00		
02.3.2.1_D07010401	Anulações em dotações corrigidas - Viadutos, arruamentos e obras complementares				256.783,37	256.783,37	256.783,37		
02.3.2.1_D07010402	Anulações em dotações corrigidas - Sistemas de drenagem de águas residuais				43.353,80	43.353,80	43.353,80		
02.3.2.1_D07010404	Anulações em dotações corrigidas - Iluminação pública				23.145,00	23.145,00	23.145,00		
02.3.2.1_D07010405	Anulações em dotações corrigidas - Parques e jardins				47.050,00	47.050,00	47.050,00		
02.3.2.1_D07010406	Anulações em dotações corrigidas - Instalações desportivas e recreativas				301.090,87	301.090,87	301.090,87		
02.3.2.1_D07010407	Anulações em dotações corrigidas - Captação e distribuição de água				900,00	900,00	900,00		
02.3.2.1_D07010408	Anulações em dotações corrigidas - Viação rural				10.220,29	10.220,29	10.220,29		
02.3.2.1_D07010409	Anulações em dotações corrigidas - Sinalização e trânsito				14.161,38	14.161,38	14.161,38		
02.3.2.1_D07010410	Anulações em dotações corrigidas - Infraestruturas para distribuição de energia eléctrica				80.187,22	80.187,22	80.187,22		
02.3.2.1_D07010413	Anulações em dotações corrigidas - Outros				80.399,90	80.399,90	80.399,90		
02.3.2.1_D07010602	Anulações em dotações corrigidas - Outro				13.261,00	13.261,00	13.261,00		
02.3.2.1_D070107	Anulações em dotações corrigidas - Equipamento de informática				34.599,58	34.599,58	34.599,58		
02.3.2.1_D070108	Anulações em dotações corrigidas - Software informático				3.000,00	3.000,00	3.000,00		
02.3.2.1_D070109	Anulações em dotações corrigidas - Equipamento administrativo				3.000,00	3.000,00	3.000,00		
02.3.2.1_D07011001	Anulações em dotações corrigidas - Equipamento de recolha de resíduos				5.800,00	5.800,00	5.800,00		
02.3.2.1_D07011002	Anulações em dotações corrigidas - Outro				47.189,60	47.189,60	47.189,60		
02.3.2.1_D070111	Anulações em dotações corrigidas - Ferramentas e utensílios				10.012,14	10.012,14	10.012,14		
02.3.2.1_D070112	Anulações em dotações corrigidas - Artigos e objectos de valor				5.200,00	5.200,00	5.200,00		
	A TRANSPORTAR ...			32.093.346,19	47.279.494,07	116.658.620,15	116.534.237,20	124.382,95	

Município de Sabrosa

CONTA LOCAL	DESIGNAÇÃO	SALDO INICIAL		MOVIMENTOS DO PERÍODO		MOVIMENTOS ACUMULADOS		SALDO FINAL	
		Débito	Crédito	Débito	Crédito	Débito	Crédito	Débito	Crédito
	TRANSPORTE ...			32.093.346,19	47.279.494,07	116.658.620,15	116.534.237,20	124.382,95	
02.3.2.1_D070113	Anulações em dotações corrigidas - Investimentos incorpóreos				128.988,39	128.988,39	128.988,39		
02.3.2.1_D070115	Anulações em dotações corrigidas - Outros investimentos				5.330,00	5.330,00	5.330,00		
02.3.2.1_D07030301	Anulações em dotações corrigidas - Viadutos, arruamentos e obras complementares				79.368,21	79.368,21	79.368,21		
02.3.2.1_D07030302	Anulações em dotações corrigidas - Sistemas de drenagem de águas residuais				101.228,53	101.228,53	101.228,53		
02.3.2.1_D07030304	Anulações em dotações corrigidas - Iluminação pública				9.083,01	9.083,01	9.083,01		
02.3.2.1_D07030307	Anulações em dotações corrigidas - Captação e distribuição de água				6.502,50	6.502,50	6.502,50		
02.3.2.1_D07030310	Anulações em dotações corrigidas - Infraestruturas para distribuição de energia eléctrica				64.910,84	64.910,84	64.910,84		
02.3.2.1_D07030313	Anulações em dotações corrigidas - Outros				74.691,76	74.691,76	74.691,76		
02.3.2.1_D08050102	Anulações em dotações corrigidas - Freguesias				114.175,49	114.175,49	114.175,49		
02.3.2.1_D08050104	Anulações em dotações corrigidas - Associações de municípios				450,00	450,00	450,00		
02.3.2.1_D080701	Anulações em dotações corrigidas - Instituições sem fins lucrativos				293.419,70	293.419,70	293.419,70		
02.3.2.1_D100603	Anulações em dotações corrigidas - Sociedades financeiras - Bancos e outras instituições financeiras				249,18	249,18	249,18		
02.3.2.2_D010101	Anulações em dotações disponíveis - Titulares de órgãos de soberania e membros de órgãos autárquicos			74,73		74,73	74,73		
02.3.2.2_D01010302	Anulações em dotações disponíveis - Alterações obrigatórias de posicionamento remuneratório			56,88		56,88	56,88		
02.3.2.2_D01010401	Anulações em dotações disponíveis - Pessoal em funções			35.559,24		35.559,24	35.559,24		
02.3.2.2_D01010404	Anulações em dotações disponíveis - Recrutamento de Pessoal para novos postos de trabalho			138.454,23		138.454,23	138.454,23		
02.3.2.2_D010107	Anulações em dotações disponíveis - Pessoal em regime de tarefa ou avença			6.913,33		6.913,33	6.913,33		
02.3.2.2_D010108	Anulações em dotações disponíveis - Pessoal a aguardar aposentação			1.261,67		1.261,67	1.261,67		
	A TRANSPORTAR ...			32.275.666,27	48.157.891,68	117.719.337,84	117.594.954,89	124.382,95	

Município de Sabrosa

CONTA LOCAL	DESIGNAÇÃO	SALDO INICIAL		MOVIMENTOS DO PERÍODO		MOVIMENTOS ACUMULADOS		SALDO FINAL	
		Débito	Crédito	Débito	Crédito	Débito	Crédito	Débito	Crédito
	TRANSPORTE ...			32.275.666,27	48.157.891,68	117.719.337,84	117.594.954,89	124.382,95	
02.3.2.2_D010109	Anulações em dotações disponíveis - Pessoal em qualquer outra situação			6.912,13		6.912,13	6.912,13		
02.3.2.2_D010113	Anulações em dotações disponíveis - Subsídio de refeição			35.759,42		35.759,42	35.759,42		
02.3.2.2_D010114	Anulações em dotações disponíveis - Subsídios de férias e de Natal			15.624,18		15.624,18	15.624,18		
02.3.2.2_D010115	Anulações em dotações disponíveis - Remunerações por doença e maternidade/paternidade			194,50		194,50	194,50		
02.3.2.2_D010202	Anulações em dotações disponíveis - Horas extraordinárias			100,00		100,00	100,00		
02.3.2.2_D010203	Anulações em dotações disponíveis - Alimentação e alojamento			50,00		50,00	50,00		
02.3.2.2_D010204	Anulações em dotações disponíveis - Ajudas de custo			1.731,09		1.731,09	1.731,09		
02.3.2.2_D010206	Anulações em dotações disponíveis - Formação			50,00		50,00	50,00		
02.3.2.2_D010212	Anulações em dotações disponíveis - Indemnizações por cessação de funções			50,00		50,00	50,00		
02.3.2.2_D01021302	Anulações em dotações disponíveis - Outros			5.947,76		5.947,76	5.947,76		
02.3.2.2_D010301	Anulações em dotações disponíveis - Encargos com a saúde			13.896,83		13.896,83	13.896,83		
02.3.2.2_D010302	Anulações em dotações disponíveis - Outros encargos com a saúde			50,00		50,00	50,00		
02.3.2.2_D01030501	Anulações em dotações disponíveis - Assistência na doença dos funcionários públicos (ADSE)			9.348,84		9.348,84	9.348,84		
02.3.2.2_D0103050201	Anulações em dotações disponíveis - Caixa Geral de Aposentações			47.284,20		47.284,20	47.284,20		
02.3.2.2_D0103050202	Anulações em dotações disponíveis - Segurança social - Regime geral			11.056,30		11.056,30	11.056,30		
02.3.2.2_D010306	Anulações em dotações disponíveis - Acidentes em serviço e doenças profissionais			2.656,76		2.656,76	2.656,76		
02.3.2.2_D010308	Anulações em dotações disponíveis - Outras pensões			50,00		50,00	50,00		
02.3.2.2_D01030901	Anulações em dotações disponíveis - Seguros de acidentes no trabalho e doenças profissionais			50,00		50,00	50,00		
02.3.2.2_D01030902	Anulações em dotações disponíveis - Seguros de saúde			200,00		200,00	200,00		
02.3.2.2_D020101	Anulações em dotações disponíveis - Matérias-primas e subsidiárias			35.745,29		35.745,29	35.745,29		
	A TRANSPORTAR ...			32.462.423,57	48.157.891,68	117.906.095,14	117.781.712,19	124.382,95	

Município de Sabrosa

Período 2022/01/01 2022/12/31	Periodicidade : Mensal Período : Mensal Após Apuramento dos R Visualizar Contas s/ Mov. ? N	BA - BALANCETE DA CONTABILIDADE ORÇAMENTAL E FINANCEIRA						Data	Ano	Página
		SALDO INICIAL		MOVIMENTOS DO PERÍODO		MOVIMENTOS ACUMULADOS		2023/03/22	2022	57
CONTA LOCAL	DESIGNAÇÃO	SALDO INICIAL		MOVIMENTOS DO PERÍODO		MOVIMENTOS ACUMULADOS		SALDO FINAL		
		Débito	Crédito	Débito	Crédito	Débito	Crédito	Débito	Crédito	
	TRANSPORTE ...			32.462.423,57	48.157.891,68	117.906.095,14	117.781.712,19	124.382,95		
02.3.2.2_D02010201	Anulações em dotações disponíveis - Gasolina			61,39		61,39	61,39			
02.3.2.2_D02010202	Anulações em dotações disponíveis - Gasóleo			1.484,90		1.484,90	1.484,90			
02.3.2.2_D02010299	Anulações em dotações disponíveis - Outros			19.315,01		19.315,01	19.315,01			
02.3.2.2_D020103	Anulações em dotações disponíveis - Munições, explosivos e artificiais			100,00		100,00	100,00			
02.3.2.2_D020104	Anulações em dotações disponíveis - Limpeza e higiene			27.820,58		27.820,58	27.820,58			
02.3.2.2_D020105	Anulações em dotações disponíveis - Alimentação - Refeições confeccionadas			18.403,27		18.403,27	18.403,27			
02.3.2.2_D020106	Anulações em dotações disponíveis - Alimentação - Géneros para confeccionar			3.682,45		3.682,45	3.682,45			
02.3.2.2_D020107	Anulações em dotações disponíveis - Vestuário e artigos pessoais			10.274,39		10.274,39	10.274,39			
02.3.2.2_D020108	Anulações em dotações disponíveis - Material de escritório			1.715,15		1.715,15	1.715,15			
02.3.2.2_D020109	Anulações em dotações disponíveis - Produtos químicos e farmacêuticos			6.674,40		6.674,40	6.674,40			
02.3.2.2_D020111	Anulações em dotações disponíveis - Material de consumo clínico			4.000,00		4.000,00	4.000,00			
02.3.2.2_D020112	Anulações em dotações disponíveis - Material de transporte - Peças			217,30		217,30	217,30			
02.3.2.2_D020114	Anulações em dotações disponíveis - Outro material - Peças			2,68		2,68	2,68			
02.3.2.2_D020115	Anulações em dotações disponíveis - Prémios, condecorações e ofertas			6.600,00		6.600,00	6.600,00			
02.3.2.2_D02011603	Anulações em dotações disponíveis - Outras			8.209,30		8.209,30	8.209,30			
02.3.2.2_D020117	Anulações em dotações disponíveis - Ferramentas e utensílios			2.165,30		2.165,30	2.165,30			
02.3.2.2_D020118	Anulações em dotações disponíveis - Livros e documentação técnica			100,00		100,00	100,00			
02.3.2.2_D020119	Anulações em dotações disponíveis - Artigos honoríficos e de decoração			15,92		15,92	15,92			
02.3.2.2_D020120	Anulações em dotações disponíveis - Material de educação, cultura e recreio			2.028,12		2.028,12	2.028,12			
02.3.2.2_D020121	Anulações em dotações disponíveis - Outros bens			54.118,37		54.118,37	54.118,37			
02.3.2.2_D020201	Anulações em dotações disponíveis - Encargos das instalações			24.601,41		24.601,41	24.601,41			
02.3.2.2_D020202	Anulações em dotações disponíveis - Limpeza e higiene			3.200,00		3.200,00	3.200,00			
	A TRANSPORTAR ...			32.657.213,51	48.157.891,68	118.100.885,08	117.976.502,13	124.382,95		

Município de Sabrosa


Período 2022/01/01 2022/12/31	Periodicidade : Mensal Período : Mensal Após Apuramento dos R Visualizar Contas s/ Mov. ? N	BA - BALANCETE DA CONTABILIDADE ORÇAMENTAL E FINANCEIRA						Data	Ano	Página
		CMS		Acumulados : S		2023/03/22	2022	58		
CONTA LOCAL	DESIGNAÇÃO	SALDO INICIAL		MOVIMENTOS DO PERÍODO		MOVIMENTOS ACUMULADOS		SALDO FINAL		
		Débito	Crédito	Débito	Crédito	Débito	Crédito	Débito	Crédito	
	TRANSPORTE ...			32.657.213,51	48.157.891,68	118.100.885,08	117.976.502,13	124.382,95		
02.3.2.2_D020203	Anulações em dotações disponíveis - Conservação de bens			24.067,00		24.067,00	24.067,00			
02.3.2.2_D020209	Anulações em dotações disponíveis - Comunicações			7.881,72		7.881,72	7.881,72			
02.3.2.2_D020210	Anulações em dotações disponíveis - Transportes			23.796,17		23.796,17	23.796,17			
02.3.2.2_D020211	Anulações em dotações disponíveis - Representação dos serviços			426,07		426,07	426,07			
02.3.2.2_D020212	Anulações em dotações disponíveis - Seguros			7.624,82		7.624,82	7.624,82			
02.3.2.2_D020213	Anulações em dotações disponíveis - Deslocações e estadas			11.079,56		11.079,56	11.079,56			
02.3.2.2_D020214	Anulações em dotações disponíveis - Estudos, pareceres, projectos e consultadoria			12.913,95		12.913,95	12.913,95			
02.3.2.2_D020215	Anulações em dotações disponíveis - Formação			879,70		879,70	879,70			
02.3.2.2_D020216	Anulações em dotações disponíveis - Seminários, exposições e similares			21.627,58		21.627,58	21.627,58			
02.3.2.2_D020217	Anulações em dotações disponíveis - Publicidade			23.055,06		23.055,06	23.055,06			
02.3.2.2_D020218	Anulações em dotações disponíveis - Vigilância e segurança			73,88		73,88	73,88			
02.3.2.2_D020219	Anulações em dotações disponíveis - Assistência técnica			112,81		112,81	112,81			
02.3.2.2_D020220	Anulações em dotações disponíveis - Outros trabalhos especializados			104.635,07		104.635,07	104.635,07			
02.3.2.2_D020224	Anulações em dotações disponíveis - Encargos de cobrança de receitas			17.449,94		17.449,94	17.449,94			
02.3.2.2_D020225	Anulações em dotações disponíveis - Outros serviços			49.496,98		49.496,98	49.496,98			
02.3.2.2_D04050102	Anulações em dotações disponíveis - Freguesias			4.146,05		4.146,05	4.146,05			
02.3.2.2_D04050104	Anulações em dotações disponíveis - Associações de municípios			5.835,60		5.835,60	5.835,60			
02.3.2.2_D04050108	Anulações em dotações disponíveis - Outros			23.000,00		23.000,00	23.000,00			
02.3.2.2_D040701	Anulações em dotações disponíveis - Instituições sem fins lucrativos			55.607,51		55.607,51	55.607,51			
02.3.2.2_D04080202	Anulações em dotações disponíveis - Outras			239,20		239,20	239,20			
02.3.2.2_D0602010101	Anulações em dotações disponíveis - Taxa de Gestão de Resíduos - TGR			3.184,85		3.184,85	3.184,85			
02.3.2.2_D06020301	Anulações em dotações disponíveis - Outras restituições			150.359,97		150.359,97	150.359,97			
02.3.2.2_D06020302	Anulações em dotações disponíveis - IVA pago			12.000,00		12.000,00	12.000,00			
	A TRANSPORTAR ...			33.216.707,00	48.157.891,68	118.660.378,57	118.535.995,62	124.382,95		

Município de Sabrovoá

CONTA LOCAL	DESIGNAÇÃO	SALDO INICIAL		MOVIMENTOS DO PERÍODO		MOVIMENTOS ACUMULADOS		SALDO FINAL	
		Débito	Crédito	Débito	Crédito	Débito	Crédito	Débito	Crédito
	TRANSPORTE ...			33.216.707,00	48.157.891,68	118.660.378,57	118.535.995,62	124.382,95	
02.3.2.2_D06020304	Anulações em dotações disponíveis - Serviços bancários			42,65		42,65	42,65		
02.3.2.2_D06020305	Anulações em dotações disponíveis - Outras			159.358,27		159.358,27	159.358,27		
02.3.2.2_D070101	Anulações em dotações disponíveis - Terrenos			900,00		900,00	900,00		
02.3.2.2_D07010202	Anulações em dotações disponíveis - Aquisição			12.450,42		12.450,42	12.450,42		
02.3.2.2_D07010203	Anulações em dotações disponíveis - Reparação e beneficiação			900,00		900,00	900,00		
02.3.2.2_D07010301	Anulações em dotações disponíveis - Instalações de serviços			25.523,49		25.523,49	25.523,49		
02.3.2.2_D07010305	Anulações em dotações disponíveis - Escolas			5.800,00		5.800,00	5.800,00		
02.3.2.2_D07010307	Anulações em dotações disponíveis - Outros			1.800,00		1.800,00	1.800,00		
02.3.2.2_D07010401	Anulações em dotações disponíveis - Viadutos, arruamentos e obras complementares			256.783,37		256.783,37	256.783,37		
02.3.2.2_D07010402	Anulações em dotações disponíveis - Sistemas de drenagem de águas residuais			43.353,80		43.353,80	43.353,80		
02.3.2.2_D07010404	Anulações em dotações disponíveis - Iluminação pública			23.145,00		23.145,00	23.145,00		
02.3.2.2_D07010405	Anulações em dotações disponíveis - Parques e jardins			47.050,00		47.050,00	47.050,00		
02.3.2.2_D07010406	Anulações em dotações disponíveis - Instalações desportivas e recreativas			301.090,87		301.090,87	301.090,87		
02.3.2.2_D07010407	Anulações em dotações disponíveis - Captação e distribuição de água			900,00		900,00	900,00		
02.3.2.2_D07010408	Anulações em dotações disponíveis - Viação rural			10.220,29		10.220,29	10.220,29		
02.3.2.2_D07010409	Anulações em dotações disponíveis - Sinalização e trânsito			14.161,38		14.161,38	14.161,38		
02.3.2.2_D07010410	Anulações em dotações disponíveis - Infraestruturas para distribuição de energia eléctrica			80.187,22		80.187,22	80.187,22		
02.3.2.2_D07010413	Anulações em dotações disponíveis - Outros			80.399,90		80.399,90	80.399,90		
02.3.2.2_D07010602	Anulações em dotações disponíveis - Outro			13.261,00		13.261,00	13.261,00		
02.3.2.2_D070107	Anulações em dotações disponíveis - Equipamento de informática			34.599,58		34.599,58	34.599,58		
02.3.2.2_D070108	Anulações em dotações disponíveis - Software informático			3.000,00		3.000,00	3.000,00		
02.3.2.2_D070109	Anulações em dotações disponíveis - Equipamento administrativo			3.000,00		3.000,00	3.000,00		
02.3.2.2_D07011001	Anulações em dotações disponíveis - Equipamento de recolha de resíduos			5.800,00		5.800,00	5.800,00		
	A TRANSPORTAR ...			34.340.434,24	48.157.891,68	119.784.105,81	119.659.722,86	124.382,95	

Município de Sabrosa

Período 2022/01/01 2022/12/31	Periodicidade : Mensal Período : Mensal Após Apuramento dos R Visualizar Contas s/ Mov. ? N	BA - BALANCETE DA CONTABILIDADE ORÇAMENTAL E FINANCEIRA						Data	Ano	Página
		CMS				Acumulados : S		2023/03/22	2022	60
CONTA LOCAL	DESIGNAÇÃO	SALDO INICIAL		MOVIMENTOS DO PERÍODO		MOVIMENTOS ACUMULADOS		SALDO FINAL		
		Débito	Crédito	Débito	Crédito	Débito	Crédito	Débito	Crédito	
	TRANSPORTE ...			34.340.434,24	48.157.891,68	119.784.105,81	119.659.722,86	124.382,95		
02.3.2.2_D07011002	Anulações em dotações disponíveis - Outro			47.189,60		47.189,60	47.189,60			
02.3.2.2_D070111	Anulações em dotações disponíveis - Ferramentas e utensílios			10.012,14		10.012,14	10.012,14			
02.3.2.2_D070112	Anulações em dotações disponíveis - Artigos e objectos de valor			5.200,00		5.200,00	5.200,00			
02.3.2.2_D070113	Anulações em dotações disponíveis - Investimentos incorpóreos			128.988,39		128.988,39	128.988,39			
02.3.2.2_D070115	Anulações em dotações disponíveis - Outros investimentos			5.330,00		5.330,00	5.330,00			
02.3.2.2_D07030301	Anulações em dotações disponíveis - Viadutos, arruamentos e obras complementares			79.368,21		79.368,21	79.368,21			
02.3.2.2_D07030302	Anulações em dotações disponíveis - Sistemas de drenagem de águas residuais			101.228,53		101.228,53	101.228,53			
02.3.2.2_D07030304	Anulações em dotações disponíveis - Iluminação pública			9.083,01		9.083,01	9.083,01			
02.3.2.2_D07030307	Anulações em dotações disponíveis - Captação e distribuição de água			6.502,50		6.502,50	6.502,50			
02.3.2.2_D07030310	Anulações em dotações disponíveis - Infraestruturas para distribuição de energia eléctrica			64.910,84		64.910,84	64.910,84			
02.3.2.2_D07030313	Anulações em dotações disponíveis - Outros			74.691,76		74.691,76	74.691,76			
02.3.2.2_D08050102	Anulações em dotações disponíveis - Freguesias			114.175,49		114.175,49	114.175,49			
02.3.2.2_D08050104	Anulações em dotações disponíveis - Associações de municípios			450,00		450,00	450,00			
02.3.2.2_D080701	Anulações em dotações disponíveis - Instituições sem fins lucrativos			293.419,70		293.419,70	293.419,70			
02.3.2.2_D100603	Anulações em dotações disponíveis - Sociedades financeiras - Bancos e outras instituições financeiras			249,18		249,18	249,18			
02.4_D010101	Dotações disponíveis - Titulares de órgãos de soberania e membros de órgãos autárquicos					55.943,07	55.943,07			
02.4_D01010302	Dotações disponíveis - Alterações obrigatórias de posicionamento remuneratório					656,88	656,88			
02.4_D01010401	Dotações disponíveis - Pessoal em funções					1.680.051,60	1.680.051,60			
02.4_D01010404	Dotações disponíveis - Recrutamento de Pessoal para novos postos de trabalho					276.981,60	276.981,60			
02.4_D010107	Dotações disponíveis - Pessoal em regime de tarefa ou avença			134,34		269.196,29	269.196,29			
	A TRANSPORTAR ...			35.281.367,93	48.157.891,68	123.007.734,60	122.883.351,65	124.382,95		





Período 2022/01/01 2022/12/31	Periodicidade : Mensal Período : Mensal Após Apuramento dos R Visualizar Contas s/ Mov. ? N	BA - BALANCETE DA CONTABILIDADE ORÇAMENTAL E FINANCEIRA						Data	Ano	Página
		CMS		Acumulados : S		2023/03/22	2022	61		
CONTA LOCAL	DESIGNAÇÃO	SALDO INICIAL		MOVIMENTOS DO PERÍODO		MOVIMENTOS ACUMULADOS		SALDO FINAL		
		Débito	Crédito	Débito	Crédito	Débito	Crédito	Débito	Crédito	
	TRANSPORTE ...			35.281.367,93	48.157.891,68	123.007.734,60	122.883.351,65	124.382,95		
02.4_D010108	Dotações disponíveis - Pessoal a aguardar aposentação					6.261,67	6.261,67			
02.4_D010109	Dotações disponíveis - Pessoal em qualquer outra situação					195.895,89	195.895,89			
02.4_D010111	Dotações disponíveis - Representação					30.295,59	30.295,59			
02.4_D010113	Dotações disponíveis - Subsídio de refeição					213.462,11	213.462,11			
02.4_D010114	Dotações disponíveis - Subsídios de férias e de Natal					368.580,64	368.580,64			
02.4_D010115	Dotações disponíveis - Remunerações por doença e maternidade/paternidade					26.080,97	26.080,97			
02.4_D010202	Dotações disponíveis - Horas extraordinárias					21.042,90	21.042,90			
02.4_D010203	Dotações disponíveis - Alimentação e alojamento					100,00	100,00			
02.4_D010204	Dotações disponíveis - Ajudas de custo					4.400,85	4.400,85			
02.4_D010205	Dotações disponíveis - Abono para falhas					7.239,83	7.239,83			
02.4_D010206	Dotações disponíveis - Formação					55,00	55,00			
02.4_D010212	Dotações disponíveis - Indemnizações por cessação de funções					100,00	100,00			
02.4_D01021302	Dotações disponíveis - Outros					26.883,33	26.883,33			
02.4_D010301	Dotações disponíveis - Encargos com a saúde					100.174,33	100.174,33			
02.4_D010302	Dotações disponíveis - Outros encargos com a saúde					100,00	100,00			
02.4_D010303	Dotações disponíveis - Subsídio familiar a crianças e jovens					4.288,86	4.288,86			
02.4_D010304	Dotações disponíveis - Outras prestações familiares					8.440,04	8.440,04			
02.4_D01030501	Dotações disponíveis - Assistência na doença dos funcionários públicos (ADSE)					99.349,84	99.349,84			
02.4_D0103050201	Dotações disponíveis - Caixa Geral de Aposentações					467.394,94	467.394,94			
02.4_D0103050202	Dotações disponíveis - Segurança social - Regime geral					236.658,96	236.658,96			
02.4_D010306	Dotações disponíveis - Acidentes em serviço e doenças profissionais					11.334,52	11.334,52			
02.4_D010308	Dotações disponíveis - Outras pensões					50,00	50,00			
02.4_D01030901	Dotações disponíveis - Seguros de acidentes no trabalho e doenças profissionais					50,00	50,00			
02.4_D01030902	Dotações disponíveis - Seguros de saúde					200,00	200,00			
02.4_D020101	Dotações disponíveis - Matérias-primas e subsidiárias			6.591,94	6.491,94	153.408,09	153.408,09			
	A TRANSPORTAR ...			35.287.959,87	48.164.383,62	124.989.582,96	124.865.200,01	124.382,95		

Município de Sobrosa

Período 2022/01/01 2022/12/31	Periodicidade : Mensal Período : Mensal Após Apuramento dos R Visualizar Contas s/ Mov. ? N	BA - BALANCETE DA CONTABILIDADE ORÇAMENTAL E FINANCEIRA						Data	Ano	Página
		CMS			Acumulados : S			2023/03/22	2022	62
CONTA LOCAL	DESIGNAÇÃO	SALDO INICIAL		MOVIMENTOS DO PERÍODO		MOVIMENTOS ACUMULADOS		SALDO FINAL		
		Débito	Crédito	Débito	Crédito	Débito	Crédito	Débito	Crédito	
	TRANSPORTE ...			35.287.959,87	48.164.383,62	124.989.582,96	124.865.200,01	124.382,95		
02.4_D02010201	Dotações disponíveis - Gasolina					5.041,41	5.041,41			
02.4_D02010202	Dotações disponíveis - Gasóleo			600,00	600,00	72.084,90	72.084,90			
02.4_D02010299	Dotações disponíveis - Outros					101.095,60	101.095,60			
02.4_D020103	Dotações disponíveis - Munições, explosivos e artificiais					100,00	100,00			
02.4_D020104	Dotações disponíveis - Limpeza e higiene			106,10		47.709,30	47.709,30			
02.4_D020105	Dotações disponíveis - Alimentação - Refeições confeccionadas			314,57		227.341,05	227.341,05			
02.4_D020106	Dotações disponíveis - Alimentação - Géneros para confeccionar			542,94		15.100,42	15.100,42			
02.4_D020107	Dotações disponíveis - Vestuário e artigos pessoais					13.000,00	13.000,00			
02.4_D020108	Dotações disponíveis - Material de escritório			250,00		23.237,15	23.237,15			
02.4_D020109	Dotações disponíveis - Produtos químicos e farmacêuticos					20.706,41	20.706,41			
02.4_D020111	Dotações disponíveis - Material de consumo clínico			231,60		6.200,00	6.200,00			
02.4_D020112	Dotações disponíveis - Material de transporte - Peças			598,70	598,70	11.815,59	11.815,59			
02.4_D020114	Dotações disponíveis - Outro material - Peças					543,12	543,12			
02.4_D020115	Dotações disponíveis - Prêmios, condecorações e ofertas			900,00	100,00	55.759,89	55.759,89			
02.4_D02011603	Dotações disponíveis - Outras					59.014,92	59.014,92			
02.4_D020117	Dotações disponíveis - Ferramentas e utensílios			500,00		3.150,01	3.150,01			
02.4_D020118	Dotações disponíveis - Livros e documentação técnica					100,00	100,00			
02.4_D020119	Dotações disponíveis - Artigos honoríficos e de decoração					1.830,49	1.830,49			
02.4_D020120	Dotações disponíveis - Material de educação, cultura e recreio			300,55		19.300,00	19.300,00			
02.4_D020121	Dotações disponíveis - Outros bens			1.477,51	397,00	144.705,76	144.705,76			
02.4_D020201	Dotações disponíveis - Encargos das instalações			94.967,87	1.600,00	708.495,04	708.495,04			
02.4_D020202	Dotações disponíveis - Limpeza e higiene					4.115,00	4.115,00			
02.4_D020203	Dotações disponíveis - Conservação de bens			100,00		103.806,02	103.806,02			
02.4_D020209	Dotações disponíveis - Comunicações					55.553,81	55.553,81			
02.4_D020210	Dotações disponíveis - Transportes			429,48	313,71	205.975,84	205.975,84			
02.4_D020211	Dotações disponíveis - Representação dos serviços					4.988,74	4.988,74			
02.4_D020212	Dotações disponíveis - Seguros					69.287,04	69.287,04			
	A TRANSPORTAR ...			35.389.279,19	48.167.993,03	126.969.640,47	126.845.257,52	124.382,95		

Município de Sobrosa

S B A

Período 2022/01/01 2022/12/31	Periodicidade : Mensal Período : Mensal Após Apuramento dos R Visualizar Contas s/ Mov. ? N	BA - BALANCETE DA CONTABILIDADE ORÇAMENTAL E FINANCEIRA						Data	Ano	Página
		CMS		Acumulados : S		2023/03/22	2022	63		
CONTA LOCAL	DESIGNAÇÃO	SALDO INICIAL		MOVIMENTOS DO PERÍODO		MOVIMENTOS ACUMULADOS		SALDO FINAL		
		Débito	Crédito	Débito	Crédito	Débito	Crédito	Débito	Crédito	
	TRANSPORTE ...			35.389.279,19	48.167.993,03	126.969.640,47	126.845.257,52	124.382,95		
02.4_D020213	Dotações disponíveis - Deslocações e estadas			95,80		28.861,04	28.861,04			
02.4_D020214	Dotações disponíveis - Estudos, pareceres, projectos e consultadoria					42.498,11	42.498,11			
02.4_D020215	Dotações disponíveis - Formação			100,00		5.455,60	5.455,60			
02.4_D020216	Dotações disponíveis - Seminários, exposições e similares					26.862,02	26.862,02			
02.4_D020217	Dotações disponíveis - Publicidade			2.209,14		71.129,42	71.129,42			
02.4_D020218	Dotações disponíveis - Vigilância e segurança					10.011,87	10.011,87			
02.4_D020219	Dotações disponíveis - Assistência técnica					25.837,63	25.837,63			
02.4_D020220	Dotações disponíveis - Outros trabalhos especializados			21.421,60		1.167.298,73	1.167.298,73			
02.4_D020224	Dotações disponíveis - Encargos de cobrança de receitas					57.393,24	57.393,24			
02.4_D020225	Dotações disponíveis - Outros serviços			3.106,35	850,25	175.346,42	175.346,42			
02.4_D03010302	Dotações disponíveis - Empréstimos de médio e longo prazos					12.037,96	12.037,96			
02.4_D040309	Dotações disponíveis - Serviços e fundos autónomos - Participação comunitária em projectos co-financiados			100,00		100,00	100,00			
02.4_D04050102	Dotações disponíveis - Freguesias			16.723,23	13.399,27	375.447,75	375.447,75			
02.4_D04050104	Dotações disponíveis - Associações de municípios			100,00		53.735,55	53.735,55			
02.4_D04050108	Dotações disponíveis - Outros			146,44		23.146,44	23.146,44			
02.4_D040701	Dotações disponíveis - Instituições sem fins lucrativos			997,00		617.228,13	617.228,13			
02.4_D04080202	Dotações disponíveis - Outras					108.286,87	108.286,87			
02.4_D0602010101	Dotações disponíveis - Taxa de Gestão de Resíduos - TGR			6.809,24		50.024,09	50.024,09			
02.4_D06020301	Dotações disponíveis - Outras restituições			84,73		304.008,70	304.008,70			
02.4_D06020302	Dotações disponíveis - IVA pago					13.969,96	13.969,96			
02.4_D06020304	Dotações disponíveis - Serviços bancários					104,15	104,15			
02.4_D06020305	Dotações disponíveis - Outras			44.444,36		695.425,59	695.425,59			
02.4_D070101	Dotações disponíveis - Terrenos			6.200,00	5.252,00	450.352,50	450.352,50			
02.4_D07010202	Dotações disponíveis - Aquisição			200,59		151.051,01	151.051,01			
02.4_D07010203	Dotações disponíveis - Reparação e beneficiação			100,47		3.548,40	3.548,40			
02.4_D07010301	Dotações disponíveis - Instalações de serviços			35.134,11		165.838,33	165.838,33			
02.4_D07010305	Dotações disponíveis - Escolas			200,00		6.016,34	6.016,34			
02.4_D07010307	Dotações disponíveis - Outros			1.322,27		43.033,24	43.033,24			
	A TRANSPORTAR ...			35.528.774,52	48.187.494,55	131.653.689,56	131.529.306,61	124.382,95		

Município de Sabrosa

S B A

Período 2022/01/01 2022/12/31	Periodicidade : Mensal Período : Mensal Após Apuramento dos R Visualizar Contas s/ Mov. ? N	BA - BALANCETE DA CONTABILIDADE ORÇAMENTAL E FINANCEIRA						Data	Ano	Página
		CMS		Acumulados : S		2023/03/22	2022	64		
CONTA LOCAL	DESIGNAÇÃO	SALDO INICIAL		MOVIMENTOS DO PERÍODO		MOVIMENTOS ACUMULADOS		SALDO FINAL		
		Débito	Crédito	Débito	Crédito	Débito	Crédito	Débito	Crédito	
	TRANSPORTE ...			35.528.774,52	48.187.494,55	131.653.689,56	131.529.306,61	124.382,95		
02.4_D07010401	Dotações disponíveis - Viadutos, arruamentos e obras complementares			9.577,68		967.449,21	967.449,21			
02.4_D07010402	Dotações disponíveis - Sistemas de drenagem de águas residuais			300,00		122.534,67	122.534,67			
02.4_D07010404	Dotações disponíveis - Iluminação pública			1.839,94		89.400,05	89.400,05			
02.4_D07010405	Dotações disponíveis - Parques e jardins			450,00		47.500,00	47.500,00			
02.4_D07010406	Dotações disponíveis - Instalações desportivas e recreativas			2.345,57		1.792.931,11	1.792.931,11			
02.4_D07010407	Dotações disponíveis - Captação e distribuição de água			100,00		1.000,00	1.000,00			
02.4_D07010408	Dotações disponíveis - Viação rural			200,00		110.538,84	110.538,84			
02.4_D07010409	Dotações disponíveis - Sinalização e trânsito			1.074,61		27.558,41	27.558,41			
02.4_D07010410	Dotações disponíveis - Infraestruturas para distribuição de energia eléctrica			200,20		184.414,01	184.414,01			
02.4_D07010413	Dotações disponíveis - Outros			2.022,55		215.594,80	215.594,80			
02.4_D07010602	Dotações disponíveis - Outro			3.239,00		16.500,00	16.500,00			
02.4_D070107	Dotações disponíveis - Equipamento de informática			2.961,79	2.435,40	132.239,53	132.239,53			
02.4_D070108	Dotações disponíveis - Software informático			1.113,55		86.008,81	86.008,81			
02.4_D070109	Dotações disponíveis - Equipamento administrativo			1.061,39		9.000,00	9.000,00			
02.4_D07011001	Dotações disponíveis - Equipamento de recolha de resíduos			200,00		6.000,00	6.000,00			
02.4_D07011002	Dotações disponíveis - Outro			16.492,60		396.733,39	396.733,39			
02.4_D070111	Dotações disponíveis - Ferramentas e utensílios			53,22		12.000,01	12.000,01			
02.4_D070112	Dotações disponíveis - Artigos e objectos de valor			300,00		5.500,00	5.500,00			
02.4_D070113	Dotações disponíveis - Investimentos incorpóreos			5.574,61		317.431,40	317.431,40			
02.4_D070115	Dotações disponíveis - Outros investimentos			1.436,37		85.532,50	85.532,50			
02.4_D07030301	Dotações disponíveis - Viadutos, arruamentos e obras complementares			500,00		1.249.101,91	1.249.101,91			
02.4_D07030302	Dotações disponíveis - Sistemas de drenagem de águas residuais			200,00		286.885,40	286.885,40			
02.4_D07030304	Dotações disponíveis - Iluminação pública			200,00		52.255,76	52.255,76			
02.4_D07030305	Dotações disponíveis - Parques e jardins					43.020,22	43.020,22			
02.4_D07030307	Dotações disponíveis - Captação e distribuição de água			200,00		40.751,79	40.751,79			
	A TRANSPORTAR ...			35.580.417,60	48.189.929,95	137.951.571,38	137.827.188,43	124.382,95		

Município de Sebroosa

Período	Periodicidade : Mensal	BA - BALANCETE DA CONTABILIDADE ORÇAMENTAL E FINANCEIRA						Data	Ano	Página
2022/01/01	Período : Mensal Após Apuramento dos R	CMS						2023/03/22	2022	65
2022/12/31	Visualizar Contas s/ Mov. ? N	Acumulados : S								
CONTA LOCAL	DESIGNAÇÃO	SALDO INICIAL		MOVIMENTOS DO PERÍODO		MOVIMENTOS ACUMULADOS		SALDO FINAL		
		Débito	Crédito	Débito	Crédito	Débito	Crédito	Débito	Crédito	
	TRANSPORTE ...			35.580.417,60	48.189.929,95	137.951.571,38	137.827.188,43	124.382,95		
02.4_D07030310	Dotações disponíveis - Infraestruturas para distribuição de energia eléctrica			6,50		107.862,23	107.862,23			
02.4_D07030313	Dotações disponíveis - Outros			200,00		112.699,93	112.699,93			
02.4_D08050102	Dotações disponíveis - Freguesias			200,00		180.000,00	180.000,00			
02.4_D08050104	Dotações disponíveis - Associações de municípios			50,00		500,00	500,00			
02.4_D080701	Dotações disponíveis - Instituições sem fins lucrativos			700,00		571.040,05	571.040,05			
02.4_D100603	Dotações disponíveis - Sociedades financeiras - Bancos e outras instituições financeiras					236.744,75	236.744,75			
02.4_D100705	Dotações disponíveis - Administração pública central - Estado			100,00		100,00	100,00			
02.5_D010101	Cabimentos - Titulares de órgãos de soberania e membros de órgãos autárquicos			55.793,61	55.793,61	111.736,68	111.736,68			
02.5_D01010302	Cabimentos - Alterações obrigatórias de posicionamento remuneratório			543,12	543,12	1.200,00	1.200,00			
02.5_D01010401	Cabimentos - Pessoal em funções			1.594.695,62	1.594.695,62	3.269.390,88	3.269.390,88			
02.5_D01010404	Cabimentos - Recrutamento de Pessoal para novos postos de trabalho			73,14	73,14	277.054,74	277.054,74			
02.5_D010107	Cabimentos - Pessoal em regime de tarefa ou avença			232.706,98	232.706,98	510.612,74	510.612,74			
02.5_D010108	Cabimentos - Pessoal a aguardar aposentação			3.738,33	3.738,33	10.000,00	10.000,00			
02.5_D010109	Cabimentos - Pessoal em qualquer outra situação			172.209,11	172.209,11	377.967,52	377.967,52			
02.5_D010111	Cabimentos - Representação			25.607,59	25.607,59	55.903,18	55.903,18			
02.5_D010113	Cabimentos - Subsídio de refeição			143.722,56	143.722,56	355.405,38	355.405,38			
02.5_D010114	Cabimentos - Subsídios de férias e de Natal			315.444,76	315.444,76	704.702,92	704.702,92			
02.5_D010115	Cabimentos - Remunerações por doença e maternidade/paternidade			24.873,44	24.873,44	51.633,19	51.633,19			
02.5_D010202	Cabimentos - Horas extraordinárias			20.942,90	20.942,90	41.885,80	41.885,80			
02.5_D010203	Cabimentos - Alimentação e alojamento					100,00	100,00			
02.5_D010204	Cabimentos - Ajudas de custo			788,51	788,51	5.339,52	5.339,52			
02.5_D010205	Cabimentos - Abono para falhas			7.239,83	7.239,83	14.479,66	14.479,66			
02.5_D010206	Cabimentos - Formação					10,00	10,00			
02.5_D010212	Cabimentos - Indemnizações por cessação de funções					100,00	100,00			
02.5_D01021302	Cabimentos - Outros			14.987,81	14.987,81	41.871,14	41.871,14			
02.5_D010301	Cabimentos - Encargos com a saúde			84.618,28	84.618,28	172.555,00	172.555,00			
02.5_D010302	Cabimentos - Outros encargos com a saúde					100,00	100,00			
	A TRANSPORTAR ...			35.581.674,10	48.189.929,95	139.160.518,34	139.036.135,39	124.382,95		

Município de Sabroosa

Período 2022/01/01 2022/12/31	Periodicidade : Mensal Período : Mensal Após Apuramento dos R Visualizar Contas s/ Mov. ? N	BA - BALANCETE DA CONTABILIDADE ORÇAMENTAL E FINANCEIRA						Data	Ano	Página
		CMS		Acumulados : S		2023/03/22	2022	66		
CONTA LOCAL	DESIGNAÇÃO	SALDO INICIAL		MOVIMENTOS DO PERÍODO		MOVIMENTOS ACUMULADOS		SALDO FINAL		
		Débito	Crédito	Débito	Crédito	Débito	Crédito	Débito	Crédito	
	TRANSPORTE ...			35.581.674,10	48.189.929,95	139.160.518,34	139.036.135,39	124.382,95		
02.5_D010303	Cabimentos - Subsídio familiar a crianças e jovens			4.288,86	4.288,86	8.577,72	8.577,72			
02.5_D010304	Cabimentos - Outras prestações familiares			6.865,84	6.865,84	16.140,88	16.140,88			
02.5_D01030501	Cabimentos - Assistência na doença dos funcionários públicos (ADSE)			80.651,16	80.651,16	180.002,00	180.002,00			
02.5_D0103050201	Cabimentos - Caixa Geral de Aposentações			306.995,30	306.995,30	840.221,48	840.221,48			
02.5_D0103050202	Cabimentos - Segurança social - Regime geral			214.546,36	214.546,36	451.205,32	451.205,32			
02.5_D010306	Cabimentos - Acidentes em serviço e doenças profissionais			5.862,52	5.862,52	18.205,52	18.205,52			
02.5_D020101	Cabimentos - Matérias-primas e subsidiárias			76.217,00	69.725,06	214.900,71	214.900,71			
02.5_D02010201	Cabimentos - Gasolina			3.938,61	3.938,61	9.898,65	9.898,65			
02.5_D02010202	Cabimentos - Gasóleo			68.515,10	67.915,10	140.392,15	140.392,15			
02.5_D02010299	Cabimentos - Outros			81.780,57	81.780,57	163.561,18	163.561,18			
02.5_D020104	Cabimentos - Limpeza e higiene			19.773,32	19.773,32	39.565,24	39.565,24			
02.5_D020105	Cabimentos - Alimentação - Refeições confeccionadas			195.112,55	195.112,55	416.703,92	416.703,92			
02.5_D020106	Cabimentos - Alimentação - Géneros para confeccionar			10.362,72	10.362,72	21.750,06	21.750,06			
02.5_D020107	Cabimentos - Vestuário e artigos pessoais			2.725,61	2.725,61	5.451,22	5.451,22			
02.5_D020108	Cabimentos - Material de escritório			19.384,85	19.384,85	42.498,99	42.498,99			
02.5_D020109	Cabimentos - Produtos químicos e farmacêuticos			9.395,60	9.395,60	28.064,02	28.064,02			
02.5_D020111	Cabimentos - Material de consumo clínico			1.968,40	1.968,40	3.936,80	3.936,80			
02.5_D020112	Cabimentos - Material de transporte - Peças			9.761,77	9.163,07	22.189,11	22.189,11			
02.5_D020114	Cabimentos - Outro material - Peças			540,39	540,39	1.080,88	1.080,88			
02.5_D020115	Cabimentos - Prémios, condecorações e ofertas			47.156,65	47.056,65	103.209,78	103.209,78			
02.5_D02011603	Cabimentos - Outras			40.412,55	40.412,55	93.969,32	93.969,32			
02.5_D020117	Cabimentos - Ferramentas e utensílios			484,70	484,70	969,42	969,42			
02.5_D020119	Cabimentos - Artigos honoríficos e de decoração			1.814,57	1.814,57	3.629,14	3.629,14			
02.5_D020120	Cabimentos - Material de educação, cultura e recreio			16.971,33	16.971,33	33.942,66	33.942,66			
02.5_D020121	Cabimentos - Outros bens			78.186,21	77.789,21	176.118,82	176.118,82			
02.5_D020201	Cabimentos - Encargos das instalações			371.987,51	370.387,51	1.176.209,79	1.176.209,79			
02.5_D020202	Cabimentos - Limpeza e higiene			300,00	300,00	1.830,00	1.830,00			
02.5_D020203	Cabimentos - Conservação de bens			61.586,53	61.586,53	159.278,04	159.278,04			
02.5_D020209	Cabimentos - Comunicações			33.218,28	33.218,28	95.344,18	95.344,18			
02.5_D020210	Cabimentos - Transportes			163.260,96	162.947,25	363.478,97	363.478,97			
02.5_D020211	Cabimentos - Representação dos serviços			4.184,41	4.184,41	9.125,34	9.125,34			
02.5_D020212	Cabimentos - Seguros			53.475,18	53.475,18	122.897,59	122.897,59			
	A TRANSPORTAR ...			35.581.674,10	48.189.929,95	139.160.518,34	139.036.135,39	124.382,95		

CONTA LOCAL	DESIGNAÇÃO	SALDO INICIAL		MOVIMENTOS DO PERÍODO		MOVIMENTOS ACUMULADOS		SALDO FINAL	
		Débito	Crédito	Débito	Crédito	Débito	Crédito	Débito	Crédito
	TRANSPORTE ...			35.581.674,10	48.189.929,95	139.160.518,34	139.036.135,39	124.382,95	
02.5_D020213	Cabimentos - Deslocações e estadas			9.420,29	9.420,29	34.941,36	34.941,36		
02.5_D020214	Cabimentos - Estudos, pareceres, projectos e consultadoria			22.752,05	22.752,05	59.118,32	59.118,32		
02.5_D020215	Cabimentos - Formação			3.980,90	3.980,90	8.951,80	8.951,80		
02.5_D020216	Cabimentos - Seminários, exposições e similares			5.216,44	5.216,44	10.468,88	10.468,88		
02.5_D020217	Cabimentos - Publicidade			42.622,73	42.622,73	90.230,44	90.230,44		
02.5_D020218	Cabimentos - Vigilância e segurança			9.778,50	9.778,50	19.875,98	19.875,98		
02.5_D020219	Cabimentos - Assistência técnica			25.204,53	25.204,53	51.449,64	51.449,64		
02.5_D020220	Cabimentos - Outros trabalhos especializados			891.170,09	891.170,09	2.071.234,33	2.071.234,33		
02.5_D020224	Cabimentos - Encargos de cobrança de receitas			22.550,06	22.550,06	79.886,60	79.886,60		
02.5_D020225	Cabimentos - Outros serviços			115.679,73	114.829,48	245.794,03	245.794,03		
02.5_D03010302	Cabimentos - Empréstimos de médio e longo prazos			11.977,90	11.977,90	24.075,92	24.075,92		
02.5_D04050102	Cabimentos - Freguesias			320.116,02	306.716,75	699.545,75	699.545,75		
02.5_D04050104	Cabimentos - Associações de municípios			47.500,00	47.500,00	95.599,90	95.599,90		
02.5_D040701	Cabimentos - Instituições sem fins lucrativos			515.176,70	515.176,70	1.110.372,24	1.110.372,24		
02.5_D04080202	Cabimentos - Outras			106.108,40	106.108,40	215.645,34	215.645,34		
02.5_D0602010101	Cabimentos - Taxa de Gestão de Resíduos - TGR			30.005,91	30.005,91	102.246,52	102.246,52		
02.5_D06020301	Cabimentos - Outras restituições			3.619,30	3.619,30	307.128,00	307.128,00		
02.5_D06020302	Cabimentos - IVA pago					3.939,92	3.939,92		
02.5_D06020304	Cabimentos - Serviços bancários			57,35	57,35	123,00	123,00		
02.5_D06020305	Cabimentos - Outras			436.550,01	436.550,01	983.751,83	983.751,83		
02.5_D070101	Cabimentos - Terrenos			443.252,50	438.000,50	881.253,00	881.253,00		
02.5_D07010202	Cabimentos - Aquisição			138.400,00	138.400,00	276.800,00	276.800,00		
02.5_D07010203	Cabimentos - Reparação e beneficiação			2.547,93	2.547,93	5.095,86	5.095,86		
02.5_D07010301	Cabimentos - Instalações de serviços			103.321,49	103.321,49	208.502,22	208.502,22		
02.5_D07010305	Cabimentos - Escolas					16,34	16,34		
02.5_D07010307	Cabimentos - Outros			38.744,20	38.744,20	79.821,94	79.821,94		
02.5_D07010401	Cabimentos - Viadutos, arruamentos e obras complementares			515.155,93	515.155,93	1.290.195,11	1.290.195,11		
02.5_D07010402	Cabimentos - Sistemas de drenagem de águas residuais			38.227,07	38.227,07	157.661,74	157.661,74		
02.5_D07010404	Cabimentos - Iluminação pública			62.761,48	62.761,48	128.830,22	128.830,22		
02.5_D07010406	Cabimentos - Instalações desportivas e recreativas			1.340.768,66	1.340.768,66	2.976.900,40	2.976.900,40		
02.5_D07010408	Cabimentos - Viação rural			99.698,26	99.698,26	199.816,81	199.816,81		
02.5_D07010409	Cabimentos - Sinalização e trânsito			12.322,42	12.322,42	24.644,84	24.644,84		
02.5_D07010410	Cabimentos - Infraestruturas para distribuição de energia eléctrica			29.037,37	29.037,37	207.953,09	207.953,09		
02.5_D07010413	Cabimentos - Outros			112.372,45	112.372,45	266.161,30	266.161,30		
02.5_D070107	Cabimentos - Equipamento de informática			89.291,83	86.856,43	181.534,60	181.534,60		
02.5_D070108	Cabimentos - Software informático			78.355,24	78.355,24	163.177,92	163.177,92		
	A TRANSPORTAR ...			35.581.674,10	48.189.929,95	139.160.518,34	139.036.135,39	124.382,95	

Município de Sabrosa

Período 2022/01/01 2022/12/31	Periodicidade : Mensal Período : Mensal Após Apuramento dos R Visualizar Contas s/ Mov. ? N	BA - BALANCETE DA CONTABILIDADE ORÇAMENTAL E FINANCEIRA						Data	Ano	Página
		CMS				Acumulados : S		2023/03/22	2022	68
CONTA LOCAL	DESIGNAÇÃO	SALDO INICIAL		MOVIMENTOS DO PERÍODO		MOVIMENTOS ACUMULADOS		SALDO FINAL		
		Débito	Crédito	Débito	Crédito	Débito	Crédito	Débito	Crédito	
	TRANSPORTE ...			35.581.674,10	48.189.929,95	139.160.518,34	139.036.135,39	124.382,95		
02.5_D070109	Cabimentos - Equipamento administrativo			4.938,61	4.938,61	9.877,22	9.877,22			
02.5_D07011002	Cabimentos - Outro			315.810,08	315.810,08	720.187,29	720.187,29			
02.5_D070111	Cabimentos - Ferramentas e utensílios			1.934,64	1.934,64	3.869,30	3.869,30			
02.5_D070113	Cabimentos - Investimentos incorpóreos			120.530,40	120.530,40	329.597,80	329.597,80			
02.5_D070115	Cabimentos - Outros investimentos			78.766,13	78.766,13	157.532,26	157.532,26			
02.5_D07030301	Cabimentos - Viadutos, arruamentos e obras complementares			1.169.233,70	1.169.233,70	2.338.467,40	2.338.467,40			
02.5_D07030302	Cabimentos - Sistemas de drenagem de águas residuais			97.984,08	97.984,08	370.913,74	370.913,74			
02.5_D07030304	Cabimentos - Iluminação pública			42.972,75	42.972,75	85.945,50	85.945,50			
02.5_D07030305	Cabimentos - Parques e jardins			43.020,22	43.020,22	86.040,44	86.040,44			
02.5_D07030307	Cabimentos - Captação e distribuição de água			33.846,79	33.846,79	68.098,58	68.098,58			
02.5_D07030310	Cabimentos - Infraestruturas para distribuição de energia eléctrica			42.944,89	42.944,89	85.889,78	85.889,78			
02.5_D07030313	Cabimentos - Outros			11.930,69	11.930,69	75.616,34	75.616,34			
02.5_D08050102	Cabimentos - Freguesias			15.624,51	15.624,51	121.249,02	121.249,02			
02.5_D080701	Cabimentos - Instituições sem fins lucrativos			103.400,65	103.400,65	528.840,70	528.840,70			
02.5_D100603	Cabimentos - Sociedades financeiras - Bancos e outras instituições financeiras			236.245,92	236.245,92	472.991,14	472.991,14			
02.5.1_D010101	Cabimentos registados - Titulares de órgãos de soberania e membros de órgãos autárquicos			55.793,61		55.868,34	55.868,34			
02.5.1_D01010302	Cabimentos registados - Alterações obrigatórias de posicionamento remuneratório			543,12		600,00	600,00			
02.5.1_D01010401	Cabimentos registados - Pessoal em funções			1.594.695,62		1.644.492,36	1.644.492,36			
02.5.1_D01010404	Cabimentos registados - Recrutamento de Pessoal para novos postos de trabalho			73,14		138.527,37	138.527,37			
02.5.1_D010107	Cabimentos registados - Pessoal em regime de tarefa ou avença			232.706,98		262.148,62	262.148,62			
02.5.1_D010108	Cabimentos registados - Pessoal a aguardar aposentação			3.738,33		5.000,00	5.000,00			
02.5.1_D010109	Cabimentos registados - Pessoal em qualquer outra situação			172.209,11		188.983,76	188.983,76			
02.5.1_D010111	Cabimentos registados - Representação			25.607,59		30.295,59	30.295,59			
02.5.1_D010113	Cabimentos registados - Subsídio de refeição			143.722,56		177.702,69	177.702,69			
02.5.1_D010114	Cabimentos registados - Subsídios de férias e de Natal			315.444,76		352.956,46	352.956,46			
02.5.1_D010115	Cabimentos registados - Remunerações por doença e maternidade/paternidade			24.873,44		25.886,47	25.886,47			
	A TRANSPORTAR ...			38.151.082,36	48.189.929,95	142.042.980,00	141.918.597,05	124.382,95		

CONTA LOCAL	DESIGNAÇÃO	SALDO INICIAL		MOVIMENTOS DO PERÍODO		MOVIMENTOS ACUMULADOS		SALDO FINAL	
		Débito	Crédito	Débito	Crédito	Débito	Crédito	Débito	Crédito
	TRANSPORTE ...			38.151.082,36	48.189.929,95	142.042.980,00	141.918.597,05	124.382,95	
02.5.1_D010202	Cabimentos registrados - Horas extraordinárias			20.942,90		20.942,90	20.942,90		
02.5.1_D010203	Cabimentos registrados - Alimentação e alojamento					50,00	50,00		
02.5.1_D010204	Cabimentos registrados - Ajudas de custo			788,51		2.669,76	2.669,76		
02.5.1_D010205	Cabimentos registrados - Abono para faltas			7.239,83		7.239,83	7.239,83		
02.5.1_D010206	Cabimentos registrados - Formação					5,00	5,00		
02.5.1_D010212	Cabimentos registrados - Indemnizações por cessação de funções					50,00	50,00		
02.5.1_D01021302	Cabimentos registrados - Outros			14.987,81		20.935,57	20.935,57		
02.5.1_D010301	Cabimentos registrados - Encargos com a saúde			84.618,28		86.277,50	86.277,50		
02.5.1_D010302	Cabimentos registrados - Outros encargos com a saúde					50,00	50,00		
02.5.1_D010303	Cabimentos registrados - Subsídio familiar a crianças e jovens			4.288,86		4.288,86	4.288,86		
02.5.1_D010304	Cabimentos registrados - Outras prestações familiares			6.865,84		8.440,04	8.440,04		
02.5.1_D01030501	Cabimentos registrados - Assistência na doença dos funcionários públicos (ADSE)			80.651,16		90.001,00	90.001,00		
02.5.1_D0103050201	Cabimentos registrados - Caixa Geral de Aposentações			306.995,30		420.110,74	420.110,74		
02.5.1_D0103050202	Cabimentos registrados - Segurança social - Regime geral			214.546,36		225.602,66	225.602,66		
02.5.1_D010306	Cabimentos registrados - Acidentes em serviço e doenças profissionais			5.862,52		8.677,76	8.677,76		
02.5.1_D020101	Cabimentos registrados - Matérias-primas e subsidiárias			76.217,00		111.070,86	111.070,86		
02.5.1_D02010201	Cabimentos registrados - Gasolina			3.938,61		4.980,02	4.980,02		
02.5.1_D02010202	Cabimentos registrados - Gasóleo			68.515,10		70.000,00	70.000,00		
02.5.1_D02010299	Cabimentos registrados - Outros			81.780,57		81.780,59	81.780,59		
02.5.1_D020104	Cabimentos registrados - Limpeza e higiene			19.773,32		19.782,62	19.782,62		
02.5.1_D020105	Cabimentos registrados - Alimentação - Refeições confeccionadas			195.112,55		208.623,21	208.623,21		
02.5.1_D020106	Cabimentos registrados - Alimentação - Géneros para confeccionar			10.362,72		10.875,03	10.875,03		
02.5.1_D020107	Cabimentos registrados - Vestuário e artigos pessoais			2.725,61		2.725,61	2.725,61		
02.5.1_D020108	Cabimentos registrados - Material de escritório			19.384,85		21.272,00	21.272,00		
02.5.1_D020109	Cabimentos registrados - Produtos químicos e farmacêuticos			9.395,60		14.032,01	14.032,01		
	A TRANSPORTAR ...			39.386.075,66	48.189.929,95	143.483.463,57	143.359.080,62	124.382,95	

Município de Setúbal

Período 2022/01/01 2022/12/31	Periodicidade : Mensal Período : Mensal Após Aguramento dos R Visualizar Contas s/ Mov. ? N	BA - BALANCETE DA CONTABILIDADE ORÇAMENTAL E FINANCEIRA						Data	Ano	Página
		CMS		Acumulados : S		2023/03/22	2022	70		
CONTA LOCAL	DESIGNAÇÃO	SALDO INICIAL		MOVIMENTOS DO PERÍODO		MOVIMENTOS ACUMULADOS		SALDO FINAL		
		Débito	Crédito	Débito	Crédito	Débito	Crédito	Débito	Crédito	
	TRANSPORTE ...			39.386.075,66	48.189.929,95	143.483.463,57	143.359.080,62	124.382,95		
02.5.1_D020111	Cabimentos registrados - Material de consumo clínico			1.968,40		1.968,40	1.968,40			
02.5.1_D020112	Cabimentos registrados - Material de transporte - Peças			9.761,77		10.999,59	10.999,59			
02.5.1_D020114	Cabimentos registrados - Outro material - Peças			540,39		540,44	540,44			
02.5.1_D020115	Cabimentos registrados - Prêmios, condecorações e ofertas			47.156,65		48.259,89	48.259,89			
02.5.1_D02011603	Cabimentos registrados - Outras			40.412,55		50.805,62	50.805,62			
02.5.1_D020117	Cabimentos registrados - Ferramentas e utensílios			484,70		484,71	484,71			
02.5.1_D020119	Cabimentos registrados - Artigos honoríficos e de decoração			1.814,57		1.814,57	1.814,57			
02.5.1_D020120	Cabimentos registrados - Material de educação, cultura e recreio			16.971,33		16.971,33	16.971,33			
02.5.1_D020121	Cabimentos registrados - Outros bens			78.186,21		89.109,88	89.109,88			
02.5.1_D020201	Cabimentos registrados - Encargos das instalações			371.987,51		588.925,76	588.925,76			
02.5.1_D020202	Cabimentos registrados - Limpeza e higiene			300,00		915,00	915,00			
02.5.1_D020203	Cabimentos registrados - Conservação de bens			61.586,53		79.639,02	79.639,02			
02.5.1_D020209	Cabimentos registrados - Comunicações			33.218,28		47.672,09	47.672,09			
02.5.1_D020210	Cabimentos registrados - Transportes			163.260,96		181.750,19	181.750,19			
02.5.1_D020211	Cabimentos registrados - Representação dos serviços			4.184,41		4.562,67	4.562,67			
02.5.1_D020212	Cabimentos registrados - Seguros			53.475,18		61.662,22	61.662,22			
02.5.1_D020213	Cabimentos registrados - Deslocações e estadas			9.420,29		17.685,68	17.685,68			
02.5.1_D020214	Cabimentos registrados - Estudos, pareceres, projectos e consultadoria			22.752,05		29.584,16	29.584,16			
02.5.1_D020215	Cabimentos registrados - Formação			3.980,90		4.475,90	4.475,90			
02.5.1_D020216	Cabimentos registrados - Seminários, exposições e similares			5.216,44		5.234,44	5.234,44			
02.5.1_D020217	Cabimentos registrados - Publicidade			42.622,73		45.865,22	45.865,22			
02.5.1_D020218	Cabimentos registrados - Vigilância e segurança			9.778,50		9.937,99	9.937,99			
02.5.1_D020219	Cabimentos registrados - Assistência técnica			25.204,53		25.724,82	25.724,82			
02.5.1_D020220	Cabimentos registrados - Outros trabalhos especializados			891.170,09		1.041.242,06	1.041.242,06			
02.5.1_D020224	Cabimentos registrados - Encargos de cobrança de receitas			22.550,06		39.943,30	39.943,30			
02.5.1_D020225	Cabimentos registrados - Outros serviços			115.679,73		122.743,09	122.743,09			
02.5.1_D03010302	Cabimentos registrados - Empréstimos de médio e longo prazos			11.977,90		12.037,96	12.037,96			
	A TRANSPORTAR ...			41.431.738,32	48.189.929,95	146.024.019,57	145.899.636,62	124.382,95		

Município de Seabra

Período 2022/01/01 2022/12/31	Periodicidade : Mensal Período : Mensal Após Apuramento dos R Visualizar Contas s/ Mov. ? N	BA - BALANCETE DA CONTABILIDADE ORÇAMENTAL E FINANCEIRA						Data	Ano	Página
		CMS		Acumulados : S		2023/03/22	2022	71		
CONTA LOCAL	DESIGNAÇÃO	SALDO INICIAL		MOVIMENTOS DO PERÍODO		MOVIMENTOS ACUMULADOS		SALDO FINAL		
		Débito	Crédito	Débito	Crédito	Débito	Crédito	Débito	Crédito	
	TRANSPORTE ...			41.431.738,32	48.189.929,95	146.024.019,57	145.899.636,62	124.382,95		
02.5.1_D04050102	Cabimentos registados - Freguesias			320.116,02		354.578,47	354.578,47			
02.5.1_D04050104	Cabimentos registados - Associações de municípios			47.500,00		47.799,95	47.799,95			
02.5.1_D040701	Cabimentos registados - Instituições sem fins lucrativos			515.176,70		560.623,62	560.623,62			
02.5.1_D04080202	Cabimentos registados - Outras			106.108,40		108.047,67	108.047,67			
02.5.1_D0602010101	Cabimentos registados - Taxa de Gestão de Resíduos - TGR			30.005,91		40.030,00	40.030,00			
02.5.1_D06020301	Cabimentos registados - Outras restituições			3.619,30		153.564,00	153.564,00			
02.5.1_D06020302	Cabimentos registados - IVA pago					1.969,96	1.969,96			
02.5.1_D06020304	Cabimentos registados - Serviços bancários			57,35		61,50	61,50			
02.5.1_D06020305	Cabimentos registados - Outras			436.550,01		491.622,96	491.622,96			
02.5.1_D070101	Cabimentos registados - Terrenos			443.252,50		443.252,50	443.252,50			
02.5.1_D07010202	Cabimentos registados - Aquisição			138.400,00		138.400,00	138.400,00			
02.5.1_D07010203	Cabimentos registados - Reparação e beneficiação			2.547,93		2.547,93	2.547,93			
02.5.1_D07010301	Cabimentos registados - Instalações de serviços			103.321,49		105.180,73	105.180,73			
02.5.1_D07010305	Cabimentos registados - Escolas					16,34	16,34			
02.5.1_D07010307	Cabimentos registados - Outros			38.744,20		39.910,97	39.910,97			
02.5.1_D07010401	Cabimentos registados - Viadutos, arruamentos e obras complementares			515.155,93		701.088,16	701.088,16			
02.5.1_D07010402	Cabimentos registados - Sistemas de drenagem de águas residuais			38.227,07		78.880,87	78.880,87			
02.5.1_D07010404	Cabimentos registados - Iluminação pública			62.761,48		64.415,11	64.415,11			
02.5.1_D07010406	Cabimentos registados - Instalações desportivas e recreativas			1.340.768,66		1.489.494,67	1.489.494,67			
02.5.1_D07010408	Cabimentos registados - Viação rural			99.698,26		100.118,55	100.118,55			
02.5.1_D07010409	Cabimentos registados - Sinalização e trânsito			12.322,42		12.322,42	12.322,42			
02.5.1_D07010410	Cabimentos registados - Infraestruturas para distribuição de energia eléctrica			29.037,37		104.026,59	104.026,59			
02.5.1_D07010413	Cabimentos registados - Outros			112.372,45		133.172,35	133.172,35			
02.5.1_D070107	Cabimentos registados - Equipamento de informática			89.291,83		94.678,16	94.678,16			
02.5.1_D070108	Cabimentos registados - Software informático			78.355,24		81.895,26	81.895,26			
02.5.1_D070109	Cabimentos registados - Equipamento administrativo			4.938,61		4.938,61	4.938,61			
02.5.1_D07011002	Cabimentos registados - Outro			315.810,08		333.051,19	333.051,19			
02.5.1_D070111	Cabimentos registados - Ferramentas e utensílios			1.934,64		1.934,65	1.934,65			
	A TRANSPORTAR ...			46.317.812,17	48.189.929,95	151.711.642,76	151.587.259,81	124.382,95		

Município de Setúbal

CONTA LOCAL	DESIGNAÇÃO	SALDO INICIAL		MOVIMENTOS DO PERÍODO		MOVIMENTOS ACUMULADOS		SALDO FINAL	
		Débito	Crédito	Débito	Crédito	Débito	Crédito	Débito	Crédito
	TRANSPORTE ...			46.317.812,17	48.189.929,95	151.711.642,76	151.587.259,81	124.382,95	
02.5.1_D070113	Cabimentos registados - Investimentos incorpóreos			120.530,40		182.868,40	182.868,40		
02.5.1_D070115	Cabimentos registados - Outros investimentos			78.766,13		78.766,13	78.766,13		
02.5.1_D07030301	Cabimentos registados - Viadutos, arruamentos e obras complementares			1.169.233,70		1.169.233,70	1.169.233,70		
02.5.1_D07030302	Cabimentos registados - Sistemas de drenagem de águas residuais			97.984,08		185.456,87	185.456,87		
02.5.1_D07030304	Cabimentos registados - Iluminação pública			42.972,75		42.972,75	42.972,75		
02.5.1_D07030305	Cabimentos registados - Parques e jardins			43.020,22		43.020,22	43.020,22		
02.5.1_D07030307	Cabimentos registados - Captação e distribuição de água			33.846,79		34.049,29	34.049,29		
02.5.1_D07030310	Cabimentos registados - Infraestruturas para distribuição de energia eléctrica			42.944,89		42.944,89	42.944,89		
02.5.1_D07030313	Cabimentos registados - Outros			11.930,69		37.808,17	37.808,17		
02.5.1_D08050102	Cabimentos registados - Freguesias			15.624,51		65.624,51	65.624,51		
02.5.1_D080701	Cabimentos registados - Instituições sem fins lucrativos			103.400,65		276.920,35	276.920,35		
02.5.1_D100603	Cabimentos registados - Sociedades financeiras - Bancos e outras instituições financeiras			236.245,92		236.495,57	236.495,57		
02.5.2_D010101	Cabimentos com compromisso - Titulares de órgãos de soberania e membros de órgãos autárquicos				55.793,61	55.868,34	55.868,34		
02.5.2_D01010302	Cabimentos com compromisso - Alterações obrigatórias de posicionamento remuneratório				543,12	600,00	600,00		
02.5.2_D01010401	Cabimentos com compromisso - Pessoal em funções				1.594.695,62	1.624.898,52	1.624.898,52		
02.5.2_D01010404	Cabimentos com compromisso - Recrutamento de Pessoal para novos postos de trabalho				73,14	138.527,37	138.527,37		
02.5.2_D010107	Cabimentos com compromisso - Pessoal em regime de tarefa ou avença				232.706,98	248.464,12	248.464,12		
02.5.2_D010108	Cabimentos com compromisso - Pessoal a aguardar aposentação				3.738,33	5.000,00	5.000,00		
02.5.2_D010109	Cabimentos com compromisso - Pessoal em qualquer outra situação				172.209,11	188.983,76	188.983,76		
02.5.2_D010111	Cabimentos com compromisso - Representação				25.607,59	25.607,59	25.607,59		
02.5.2_D010113	Cabimentos com compromisso - Subsídio de refeição				143.722,56	177.702,69	177.702,69		
	A TRANSPORTAR ...			48.314.312,90	50.419.020,01	156.573.456,00	156.449.073,05	124.382,95	

Município de Sabrosa

CONTA LOCAL	DESIGNAÇÃO	SALDO INICIAL		MOVIMENTOS DO PERÍODO		MOVIMENTOS ACUMULADOS		SALDO FINAL	
		Débito	Crédito	Débito	Crédito	Débito	Crédito	Débito	Crédito
	TRANSPORTE ...			48.314.312,90	50.419.020,01	156.573.456,00	156.449.073,05	124.382,95	
02.5.2_D010114	Cabimentos com compromisso - Subsídios de férias e de Natal				315.444,76	351.746,46	351.746,46		
02.5.2_D010115	Cabimentos com compromisso - Remunerações por doença e maternidade/paternidade				24.873,44	25.746,72	25.746,72		
02.5.2_D010202	Cabimentos com compromisso - Horas extraordinárias				20.942,90	20.942,90	20.942,90		
02.5.2_D010203	Cabimentos com compromisso - Alimentação e alojamento					50,00	50,00		
02.5.2_D010204	Cabimentos com compromisso - Ajudas de custo				788,51	2.669,76	2.669,76		
02.5.2_D010205	Cabimentos com compromisso - Abono para falhas				7.239,83	7.239,83	7.239,83		
02.5.2_D010206	Cabimentos com compromisso - Formação					5,00	5,00		
02.5.2_D010212	Cabimentos com compromisso - Indemnizações por cessação de funções					50,00	50,00		
02.5.2_D01021302	Cabimentos com compromisso - Outros				14.987,81	20.935,57	20.935,57		
02.5.2_D010301	Cabimentos com compromisso - Encargos com a saúde				84.618,28	86.277,50	86.277,50		
02.5.2_D010302	Cabimentos com compromisso - Outros encargos com a saúde					50,00	50,00		
02.5.2_D010303	Cabimentos com compromisso - Subsídio familiar a crianças e jovens				4.288,86	4.288,86	4.288,86		
02.5.2_D010304	Cabimentos com compromisso - Outras prestações familiares				6.865,84	7.700,84	7.700,84		
02.5.2_D01030501	Cabimentos com compromisso - Assistência na doença dos funcionários públicos (ADSE)				80.651,16	90.001,00	90.001,00		
02.5.2_D0103050201	Cabimentos com compromisso - Caixa Geral de Aposentações				306.995,30	420.110,74	420.110,74		
02.5.2_D0103050202	Cabimentos com compromisso - Segurança social - Regime geral				214.546,36	225.602,66	225.602,66		
02.5.2_D010306	Cabimentos com compromisso - Acidentes em serviço e doenças profissionais				5.862,52	9.527,76	9.527,76		
02.5.2_D020101	Cabimentos com compromisso - Matérias-primas e subsidiárias				69.725,06	103.829,85	103.829,85		
02.5.2_D02010201	Cabimentos com compromisso - Gasolina				3.938,61	4.918,63	4.918,63		
02.5.2_D02010202	Cabimentos com compromisso - Gasóleo				67.915,10	70.392,15	70.392,15		
02.5.2_D02010299	Cabimentos com compromisso - Outros				81.780,57	81.780,59	81.780,59		
	A TRANSPORTAR ...			48.314.312,90	51.730.484,92	158.107.322,82	157.982.939,87	124.382,95	

Município de Sebrasa

CONTA LOCAL	DESIGNAÇÃO	SALDO INICIAL		MOVIMENTOS DO PERÍODO		MOVIMENTOS ACUMULADOS		SALDO FINAL	
		Débito	Crédito	Débito	Crédito	Débito	Crédito	Débito	Crédito
	TRANSPORTE ...			48.314.312,90	51.730.484,92	158.107.322,82	157.982.939,87	124.382,95	
02.5.2_D020104	Cabimentos com compromisso - Limpeza e higiene				19.773,32	19.782,62	19.782,62		
02.5.2_D020105	Cabimentos com compromisso - Alimentação - Refeições confeccionadas				195.112,55	208.080,71	208.080,71		
02.5.2_D020106	Cabimentos com compromisso - Alimentação - Gêneros para confeccionar				10.362,72	10.875,03	10.875,03		
02.5.2_D020107	Cabimentos com compromisso - Vestuário e artigos pessoais				2.725,61	2.725,61	2.725,61		
02.5.2_D020108	Cabimentos com compromisso - Material de escritório				19.384,85	21.226,99	21.226,99		
02.5.2_D020109	Cabimentos com compromisso - Produtos químicos e farmacêuticos				9.395,60	14.032,01	14.032,01		
02.5.2_D020111	Cabimentos com compromisso - Material de consumo clínico				1.968,40	1.968,40	1.968,40		
02.5.2_D020112	Cabimentos com compromisso - Material de transporte - Peças				9.163,07	11.189,52	11.189,52		
02.5.2_D020114	Cabimentos com compromisso - Outro material - Peças				540,39	540,44	540,44		
02.5.2_D020115	Cabimentos com compromisso - Prêmios, condecorações e ofertas				47.056,65	54.949,89	54.949,89		
02.5.2_D02011603	Cabimentos com compromisso - Outras				40.412,55	43.163,70	43.163,70		
02.5.2_D020117	Cabimentos com compromisso - Ferramentas e utensílios				484,70	484,71	484,71		
02.5.2_D020119	Cabimentos com compromisso - Artigos honoríficos e de decoração				1.814,57	1.814,57	1.814,57		
02.5.2_D020120	Cabimentos com compromisso - Material de educação, cultura e recreio				16.971,33	16.971,33	16.971,33		
02.5.2_D020121	Cabimentos com compromisso - Outros bens				77.789,21	87.008,94	87.008,94		
02.5.2_D020201	Cabimentos com compromisso - Encargos das instalações				370.387,51	587.284,03	587.284,03		
02.5.2_D020202	Cabimentos com compromisso - Limpeza e higiene				300,00	915,00	915,00		
02.5.2_D020203	Cabimentos com compromisso - Conservação de bens				61.586,53	79.639,02	79.639,02		
02.5.2_D020209	Cabimentos com compromisso - Comunicações				33.218,28	47.672,09	47.672,09		
02.5.2_D020210	Cabimentos com compromisso - Transportes				162.947,25	181.728,78	181.728,78		
02.5.2_D020211	Cabimentos com compromisso - Representação dos serviços				4.184,41	4.562,67	4.562,67		
	A TRANSPORTAR ...			48.314.312,90	52.816.064,42	159.503.938,88	159.379.555,93	124.382,95	

Município de Sobrasse

Período 2022/01/01 2022/12/31	Periodicidade : Mensal Período : Mensal Após Apuramento dos R Visualizar Contas s/ Mov. ? N	BA - BALANCETE DA CONTABILIDADE ORÇAMENTAL E FINANCEIRA						Data	Ano	Página
		CMS				Acumulados : S		2023/03/22	2022	75
CONTA LOCAL	DESIGNAÇÃO	SALDO INICIAL		MOVIMENTOS DO PERÍODO		MOVIMENTOS ACUMULADOS		SALDO FINAL		
		Débito	Crédito	Débito	Crédito	Débito	Crédito	Débito	Crédito	
	TRANSPORTE ...			48.314.312,90	52.816.064,42	159.503.938,88	159.379.555,93	124.382,95		
02.5.2_D020212	Cabimentos com compromisso - Seguros				53.475,18	61.235,37	61.235,37			
02.5.2_D020213	Cabimentos com compromisso - Deslocações e estadas				9.420,29	17.255,68	17.255,68			
02.5.2_D020214	Cabimentos com compromisso - Estudos, pareceres, projectos e consultadoria				22.752,05	29.534,16	29.534,16			
02.5.2_D020215	Cabimentos com compromisso - Formação				3.980,90	4.475,90	4.475,90			
02.5.2_D020216	Cabimentos com compromisso - Seminários, exposições e similares				5.216,44	5.234,44	5.234,44			
02.5.2_D020217	Cabimentos com compromisso - Publicidade				42.622,73	44.365,22	44.365,22			
02.5.2_D020218	Cabimentos com compromisso - Vigilância e segurança				9.778,50	9.937,99	9.937,99			
02.5.2_D020219	Cabimentos com compromisso - Assistência técnica				25.204,53	25.724,82	25.724,82			
02.5.2_D020220	Cabimentos com compromisso - Outros trabalhos especializados				891.170,09	1.029.992,27	1.029.992,27			
02.5.2_D020224	Cabimentos com compromisso - Encargos de cobrança de receitas				22.550,06	39.943,30	39.943,30			
02.5.2_D020225	Cabimentos com compromisso - Outros serviços				114.829,48	123.050,94	123.050,94			
02.5.2_D03010302	Cabimentos com compromisso - Empréstimos de médio e longo prazos				11.977,90	12.037,96	12.037,96			
02.5.2_D04050102	Cabimentos com compromisso - Freguesias				306.716,75	344.967,28	344.967,28			
02.5.2_D04050104	Cabimentos com compromisso - Associações de municípios				47.500,00	47.799,95	47.799,95			
02.5.2_D040701	Cabimentos com compromisso - Instituições sem fins lucrativos				515.176,70	549.748,62	549.748,62			
02.5.2_D04080202	Cabimentos com compromisso - Outras				106.108,40	107.597,67	107.597,67			
02.5.2_D0602010101	Cabimentos com compromisso - Taxa de Gestão de Resíduos - TGR				30.005,91	62.216,52	62.216,52			
02.5.2_D06020301	Cabimentos com compromisso - Outras restituições				3.619,30	153.564,00	153.564,00			
02.5.2_D06020302	Cabimentos com compromisso - IVA pago					1.969,96	1.969,96			
02.5.2_D06020304	Cabimentos com compromisso - Serviços bancários				57,35	61,50	61,50			
02.5.2_D06020305	Cabimentos com compromisso - Outras				436.550,01	492.128,87	492.128,87			
02.5.2_D070101	Cabimentos com compromisso - Terrenos				438.000,50	438.000,50	438.000,50			
02.5.2_D07010202	Cabimentos com compromisso - Aquisição				138.400,00	138.400,00	138.400,00			
02.5.2_D07010203	Cabimentos com compromisso - Reparação e beneficiação				2.547,93	2.547,93	2.547,93			
	A TRANSPORTAR ...			48.314.312,90	56.053.725,42	163.245.729,73	163.121.346,78	124.382,95		

Município de Sabrosa

S D A




Período 2022/01/01 2022/12/31	Periodicidade : Mensal Período : Mensal Após Apuramento dos R Visualizar Contas s/ Mov. ? N	BA - BALANCETE DA CONTABILIDADE ORÇAMENTAL E FINANCEIRA						Data	Ano	Página
		CMS		Acumulados : S		2023/03/22	2022	76		
CONTA LOCAL	DESIGNAÇÃO	SALDO INICIAL		MOVIMENTOS DO PERÍODO		MOVIMENTOS ACUMULADOS		SALDO FINAL		
		Débito	Crédito	Débito	Crédito	Débito	Crédito	Débito	Crédito	
	TRANSPORTE ...			48.314.312,90	56.053.725,42	163.245.729,73	163.121.346,78	124.382,95		
02.5.2_D07010301	Cabimentos com compromisso - Instalações de serviços				103.321,49	103.321,49	103.321,49			
02.5.2_D07010307	Cabimentos com compromisso - Outros				38.744,20	39.910,97	39.910,97			
02.5.2_D07010401	Cabimentos com compromisso - Viadutos, arruamentos e obras complementares				515.155,93	589.106,95	589.106,95			
02.5.2_D07010402	Cabimentos com compromisso - Sistemas de drenagem de águas residuais				38.227,07	78.780,87	78.780,87			
02.5.2_D07010404	Cabimentos com compromisso - Iluminação pública				62.761,48	64.415,11	64.415,11			
02.5.2_D07010406	Cabimentos com compromisso - Instalações desportivas e recreativas				1.340.768,66	1.487.405,73	1.487.405,73			
02.5.2_D07010408	Cabimentos com compromisso - Viação rural				99.698,26	99.698,26	99.698,26			
02.5.2_D07010409	Cabimentos com compromisso - Sinalização e trânsito				12.322,42	12.322,42	12.322,42			
02.5.2_D07010410	Cabimentos com compromisso - Infraestruturas para distribuição de energia eléctrica				29.037,37	103.926,50	103.926,50			
02.5.2_D07010413	Cabimentos com compromisso - Outros				112.372,45	132.988,95	132.988,95			
02.5.2_D070107	Cabimentos com compromisso - Equipamento de informática				86.856,43	86.856,44	86.856,44			
02.5.2_D070108	Cabimentos com compromisso - Software informático				78.355,24	81.282,66	81.282,66			
02.5.2_D070109	Cabimentos com compromisso - Equipamento administrativo				4.938,61	4.938,61	4.938,61			
02.5.2_D07011002	Cabimentos com compromisso - Outro				315.810,08	387.136,10	387.136,10			
02.5.2_D070111	Cabimentos com compromisso - Ferramentas e utensílios				1.934,64	1.934,65	1.934,65			
02.5.2_D070113	Cabimentos com compromisso - Investimentos incorpóreos				120.530,40	146.729,40	146.729,40			
02.5.2_D070115	Cabimentos com compromisso - Outros investimentos				78.766,13	78.766,13	78.766,13			
02.5.2_D07030301	Cabimentos com compromisso - Viadutos, arruamentos e obras complementares				1.169.233,70	1.169.233,70	1.169.233,70			
02.5.2_D07030302	Cabimentos com compromisso - Sistemas de drenagem de águas residuais				97.984,08	185.456,87	185.456,87			
02.5.2_D07030304	Cabimentos com compromisso - Iluminação pública				42.972,75	42.972,75	42.972,75			
02.5.2_D07030305	Cabimentos com compromisso - Parques e jardins				43.020,22	43.020,22	43.020,22			
	A TRANSPORTAR ...			48.314.312,90	50.446.537,03	168.185.934,51	168.061.551,56	124.382,95		

Período 2022/01/01 2022/12/31	Periodicidade : Mensal Período : Mensal Após Apuramento dos R Visualizar Contas s/ Mov. ? N	BA - BALANCETE DA CONTABILIDADE ORÇAMENTAL E FINANCEIRA						Data	Ano	Página
		CMS				Acumulados : S		2023/03/22	2022	77
CONTA LOCAL	DESIGNAÇÃO	SALDO INICIAL		MOVIMENTOS DO PERÍODO		MOVIMENTOS ACUMULADOS		SALDO FINAL		
		Débito	Crédito	Débito	Crédito	Débito	Crédito	Débito	Crédito	
	TRANSPORTE ...			48.314.312,90	60.446.537,03	168.185.934,51	168.061.551,56	124.382,95		
02.5.2_D07030307	Cabimentos com compromisso - Captação e distribuição de água				33.846,79	34.049,29	34.049,29			
02.5.2_D07030310	Cabimentos com compromisso - Infraestruturas para distribuição de energia eléctrica				42.944,89	42.944,89	42.944,89			
02.5.2_D07030313	Cabimentos com compromisso - Outros				11.930,69	37.808,17	37.808,17			
02.5.2_D08050102	Cabimentos com compromisso - Freguesias				15.624,51	55.624,51	55.624,51			
02.5.2_D080701	Cabimentos com compromisso - Instituições sem fins lucrativos				103.400,65	251.920,35	251.920,35			
02.5.2_D100603	Cabimentos com compromisso - Sociedades financeiras - Bancos e outras instituições financeiras				236.245,92	236.495,57	236.495,57			
02.6_D010101	Compromissos - Titulares de órgãos de soberania e membros de órgãos autárquicos			55.793,61	55.793,61	109.955,22	111.661,95		1.706,73	
02.6_D01010302	Compromissos - Alterações obrigatórias de posicionamento remuneratório			543,12	543,12	1.143,12	1.143,12			
02.6_D01010401	Compromissos - Pessoal em funções			1.594.695,62	1.594.695,62	3.204.062,94	3.219.692,71		15.629,77	
02.6_D01010404	Compromissos - Recrutamento de Pessoal para novos postos de trabalho			73,14	73,14	138.600,51	138.600,51			
02.6_D010107	Compromissos - Pessoal em regime de tarefa ou avença			232.706,98	232.706,98	479.764,23	483.661,10		3.896,87	
02.6_D010108	Compromissos - Pessoal a aguardar aposentação			3.738,33	3.738,33	9.431,74	9.431,74			
02.6_D010109	Compromissos - Pessoal em qualquer outra situação			172.209,11	172.209,11	357.333,99	361.192,87		3.858,88	
02.6_D010111	Compromissos - Representação			25.607,59	25.607,59	50.493,70	51.215,18		721,48	
02.6_D010113	Compromissos - Subsídio de refeição			143.722,56	143.722,56	321.425,25	321.425,25			
02.6_D010114	Compromissos - Subsídios de férias e de Natal			315.444,76	315.444,76	667.191,22	667.191,22			
02.6_D010115	Compromissos - Remunerações por doença e maternidade/paternidade			24.873,44	24.873,44	50.491,23	50.620,16		128,93	
02.6_D010202	Compromissos - Horas extraordinárias			20.942,90	20.942,90	41.699,78	41.885,80		186,02	
02.6_D010203	Compromissos - Alimentação e alojamento					50,00	50,00			
02.6_D010204	Compromissos - Ajudas de custo			788,51	788,51	3.458,27	3.458,27			
02.6_D010205	Compromissos - Abono para falhas			7.239,83	7.239,83	14.361,94	14.479,66		117,72	
02.6_D010206	Compromissos - Formação					5,00	5,00			
02.6_D010212	Compromissos - Indemnizações por cessação de funções					50,00	50,00			
02.6_D01021302	Compromissos - Outros			14.987,81	14.987,81	35.923,38	35.923,38			
02.6_D010301	Compromissos - Encargos com a saúde			84.618,28	84.618,28	170.895,78	170.895,78			
	A TRANSPORTAR ...			48.314.312,90	60.890.530,48	168.844.777,29	168.720.394,34	124.382,95		

Município de Sabrosa

Período 2022/01/01 2022/12/31	Periodicidade : Mensal Período : Mensal Após Apuramento dos R. Visualizar Contas s/ Mov. ? N	BA - BALANCETE DA CONTABILIDADE ORÇAMENTAL E FINANCEIRA						Data	Ano	Página
		CMS				Acumulados : S		2023/03/22	2022	78
CONTA LOCAL	DESIGNAÇÃO	SALDO INICIAL		MOVIMENTOS DO PERÍODO		MOVIMENTOS ACUMULADOS		SALDO FINAL		
		Débito	Crédito	Débito	Crédito	Débito	Crédito	Débito	Crédito	
	TRANSPORTE ...			48.314.312,90	60.890.530,48	168.844.777,29	168.720.394,34	124.382,95		
02.6_D010302	Compromissos - Outros encargos com a saúde					50,00	50,00			
02.6_D010303	Compromissos - Subsídio familiar a crianças e jovens			4.288,86	4.288,86	8.577,72	8.577,72			
02.6_D010304	Compromissos - Outras prestações familiares			6.865,84	6.865,84	14.566,68	14.566,68			
02.6_D01030501	Compromissos - Assistência na doença dos funcionários públicos (ADSE)			80.651,16	80.651,16	170.652,16	170.652,16			
02.6_D0103050201	Compromissos - Caixa Geral de Aposentações			306.995,30	306.995,30	727.106,04	727.106,04			
02.6_D0103050202	Compromissos - Segurança social - Regime geral			214.546,36	214.546,36	440.149,02	440.149,02			
02.6_D010306	Compromissos - Acidentes em serviço e doenças profissionais			5.862,52	5.862,52	14.957,73	15.390,28		432,55	
02.6_D020101	Compromissos - Matérias-primas e subsidiárias			69.725,06	69.725,06	155.135,74	173.554,91		18.419,17	
02.6_D02010201	Compromissos - Gasolina			3.938,61	3.938,61	6.436,03	8.857,24		2.421,21	
02.6_D02010202	Compromissos - Gasóleo			67.915,10	67.915,10	134.786,05	138.307,25		3.521,20	
02.6_D02010299	Compromissos - Outros			81.780,57	81.780,57	154.949,39	163.562,06		8.612,67	
02.6_D020104	Compromissos - Limpeza e higiene			19.773,32	19.773,32	38.851,81	39.555,94		704,13	
02.6_D020105	Compromissos - Alimentação - Refeições confeccionadas			195.112,55	195.112,55	368.910,75	403.200,13		34.289,38	
02.6_D020106	Compromissos - Alimentação - Géneros para confeccionar			10.362,72	10.362,72	19.544,24	21.237,75		1.693,51	
02.6_D020107	Compromissos - Vestuário e artigos pessoais			2.725,61	2.725,61	4.812,61	5.451,22		638,61	
02.6_D020108	Compromissos - Material de escritório			19.384,85	19.384,85	38.795,80	40.700,36		1.904,56	
02.6_D020109	Compromissos - Produtos químicos e farmacêuticos			9.395,60	9.395,60	23.427,61	23.427,61			
02.6_D020111	Compromissos - Material de consumo clínico			1.968,40	1.968,40	3.936,80	3.936,80			
02.6_D020112	Compromissos - Material de transporte - Peças			9.163,07	9.163,07	20.073,00	20.352,59		279,59	
02.6_D020114	Compromissos - Outro material - Peças			540,39	540,39	1.080,83	1.080,83			
02.6_D020115	Compromissos - Prémios, condecorações e ofertas			47.056,65	47.056,65	101.169,15	102.818,34		1.649,19	
02.6_D02011603	Compromissos - Outras			40.412,55	40.412,55	86.694,50	86.827,98		133,48	
02.6_D020117	Compromissos - Ferramentas e utensílios			484,70	484,70	830,90	969,41		138,51	
02.6_D020119	Compromissos - Artigos honoríficos e de decoração			1.814,57	1.814,57	3.629,14	3.629,14			
02.6_D020120	Compromissos - Material de educação, cultura e recreio			16.971,33	16.971,33	33.509,70	33.942,66		432,96	
02.6_D020121	Compromissos - Outros bens			77.789,21	77.789,21	139.616,30	164.856,04		25.239,74	
02.6_D020201	Compromissos - Encargos das instalações			370.387,51	370.387,51	974.365,71	975.453,93		1.088,22	
02.6_D020202	Compromissos - Limpeza e higiene			300,00	300,00	943,25	1.215,00		271,75	
02.6_D020203	Compromissos - Conservação de bens			61.586,53	61.586,53	135.993,80	141.349,76		5.355,96	
02.6_D020209	Compromissos - Comunicações			33.218,28	33.218,28	77.931,67	80.958,93		3.027,26	
	A TRANSPORTAR ...			48.314.312,90	60.890.530,48	168.844.777,29	168.720.394,34	124.382,95		

Município de Seabrosa

Período 2022/01/01 2022/12/31	Periodicidade : Mensal Período : Mensal Após Apuramento dos R Visualizar Contas s/ Mov. ? N	BA - BALANCETE DA CONTABILIDADE ORÇAMENTAL E FINANCEIRA						Data	Ano	Página
		CMS				Acumulados : S		2023/03/22	2022	79
CONTA LOCAL	DESIGNAÇÃO	SALDO INICIAL		MOVIMENTOS DO PERÍODO		MOVIMENTOS ACUMULADOS		SALDO FINAL		
		Débito	Crédito	Débito	Crédito	Débito	Crédito	Débito	Crédito	
	TRANSPORTE ...			48.314.312,90	60.890.530,48	168.844.777,29	168.720.394,34	124.382,95		
02.6_D020210	Compromissos - Transportes			162.947,25	162.947,25	319.624,30	344.689,73		25.065,43	
02.6_D020211	Compromissos - Representação dos serviços			4.184,41	4.184,41	8.624,92	8.747,08		122,16	
02.6_D020212	Compromissos - Seguros			53.475,18	53.475,18	119.887,81	119.893,81		6,00	
02.6_D020213	Compromissos - Deslocações e estadas			9.420,29	9.420,29	26.460,97	26.740,97		280,00	
02.6_D020214	Compromissos - Estudos, pareceres, projectos e consultadoria			22.752,05	22.752,05	46.074,71	52.286,21		6.211,50	
02.6_D020215	Compromissos - Formação			3.980,90	3.980,90	7.741,80	8.456,80		715,00	
02.6_D020216	Compromissos - Seminários, exposições e similares			5.216,44	5.216,44	9.747,61	10.494,63		747,02	
02.6_D020217	Compromissos - Publicidade			42.622,73	42.622,73	85.776,11	87.057,26		1.281,15	
02.6_D020218	Compromissos - Vigilância e segurança			9.778,50	9.778,50	19.695,22	19.716,49		21,27	
02.6_D020219	Compromissos - Assistência técnica			25.204,53	25.204,53	70.328,28	72.371,31		2.043,03	
02.6_D020220	Compromissos - Outros trabalhos especializados			891.170,09	891.170,09	1.911.456,85	2.009.954,03		98.497,18	
02.6_D020224	Compromissos - Encargos de cobrança de receitas			22.550,06	22.550,06	61.814,66	62.493,36		678,70	
02.6_D020225	Compromissos - Outros serviços			114.829,48	114.829,48	226.897,98	238.822,47		11.924,49	
02.6_D03010302	Compromissos - Empréstimos de médio e longo prazos			11.977,90	11.977,90	24.015,86	24.015,86			
02.6_D04050102	Compromissos - Freguesias			306.716,75	306.716,75	607.980,63	652.564,03		44.583,40	
02.6_D04050104	Compromissos - Associações de municípios			47.500,00	47.500,00	82.335,83	95.299,95		12.964,12	
02.6_D040701	Compromissos - Instituições sem fins lucrativos			515.176,70	515.176,70	1.036.056,08	1.064.925,32		28.869,24	
02.6_D04080202	Compromissos - Outras			106.108,40	106.108,40	213.716,07	213.716,07			
02.6_D0602010101	Compromissos - Taxa de Gestão de Resíduos - TGR			30.005,91	30.005,91	113.450,64	113.450,64			
02.6_D06020301	Compromissos - Outras restituições			3.619,30	3.619,30	157.183,30	157.183,30			
02.6_D06020302	Compromissos - IVA pago					1.969,96	1.969,96			
02.6_D06020304	Compromissos - Serviços bancários			57,35	57,35	118,85	118,85			
02.6_D06020305	Compromissos - Outras			436.550,01	436.550,01	873.478,88	928.678,88		55.200,00	
02.6_D070101	Compromissos - Terrenos			438.000,50	438.000,50	826.001,00	876.001,00		50.000,00	
02.6_D07010202	Compromissos - Aquisição			138.400,00	138.400,00	249.800,00	276.800,00		27.000,00	
02.6_D07010203	Compromissos - Reparação e beneficiação			2.547,93	2.547,93	5.095,86	5.095,86			
02.6_D07010301	Compromissos - Instalações de serviços			103.321,49	103.321,49	103.321,49	206.642,98		103.321,49	
02.6_D07010307	Compromissos - Outros			38.744,20	38.744,20	78.655,17	78.655,17			
02.6_D07010401	Compromissos - Viadutos, arruamentos e obras complementares			515.155,93	515.155,93	991.498,66	1.104.262,88		112.764,22	
02.6_D07010402	Compromissos - Sistemas de drenagem de águas residuais			38.227,07	38.227,07	102.977,19	117.007,94		14.030,75	
02.6_D07010404	Compromissos - Iluminação pública			62.761,48	62.761,48	127.843,75	127.843,75			
02.6_D07010406	Compromissos - Instalações desportivas e recreativas			1.340.768,66	1.340.768,66	2.818.574,24	2.830.830,70		12.256,46	
02.6_D07010408	Compromissos - Viação rural			99.698,26	99.698,26	199.396,52	199.396,52			
	A TRANSPORTAR ...			48.314.312,90	60.890.530,48	168.844.777,29	168.720.394,34	124.382,95		

Município de Sabrosa

Período 2022/01/01 2022/12/31	Periodicidade : Mensal Período : Mensal Após Apuramento dos R Visualizar Contas s/ Mov. ? N	BA - BALANCETE DA CONTABILIDADE ORÇAMENTAL E FINANCEIRA						Data	Ano	Página
		CMS				Acumulados : S		2023/03/22	2022	80
CONTA LOCAL	DESIGNAÇÃO	SALDO INICIAL		MOVIMENTOS DO PERÍODO		MOVIMENTOS ACUMULADOS		SALDO FINAL		
		Débito	Crédito	Débito	Crédito	Débito	Crédito	Débito	Crédito	
	TRANSPORTE ...			48.314.312,90	60.890.530,48	168.844.777,29	168.720.394,34	124.382,95		
02.6_D07010409	Compromissos - Sinalização e trânsito			12.322,42	12.322,42	22.473,89	24.644,84		2.170,95	
02.6_D07010410	Compromissos - Infraestruturas para distribuição de energia eléctrica			29.037,37	29.037,37	120.531,56	132.963,87		12.432,31	
02.6_D07010413	Compromissos - Outros			112.372,45	112.372,45	242.333,90	245.361,40		3.027,50	
02.6_D070107	Compromissos - Equipamento de informática			86.856,43	86.856,43	166.177,91	173.712,87		7.534,96	
02.6_D070108	Compromissos - Software informático			78.355,24	78.355,24	171.122,72	178.702,90		7.580,18	
02.6_D070109	Compromissos - Equipamento administrativo			4.938,61	4.938,61	10.227,14	10.227,14			
02.6_D07011002	Compromissos - Outro			315.810,08	315.810,08	542.772,69	704.953,16		162.180,47	
02.6_D070111	Compromissos - Ferramentas e utensílios			1.934,64	1.934,64	3.869,29	3.869,29			
02.6_D070113	Compromissos - Investimentos incorpóreos			120.530,40	120.530,40	187.565,40	269.326,20		81.760,80	
02.6_D070115	Compromissos - Outros investimentos			78.766,13	78.766,13	146.831,26	157.532,26		10.701,00	
02.6_D07030301	Compromissos - Viadutos, arruamentos e obras complementares			1.169.233,70	1.169.233,70	2.317.825,33	2.338.467,40		20.642,07	
02.6_D07030302	Compromissos - Sistemas de drenagem de águas residuais			97.984,08	97.984,08	283.440,95	283.440,95			
02.6_D07030304	Compromissos - Iluminação pública			42.972,75	42.972,75	85.945,50	85.945,50			
02.6_D07030305	Compromissos - Parques e jardins			43.020,22	43.020,22	86.040,44	86.040,44			
02.6_D07030307	Compromissos - Captação e distribuição de água			33.846,79	33.846,79	66.598,58	67.896,08		1.297,50	
02.6_D07030310	Compromissos - Infraestruturas para distribuição de energia eléctrica			42.944,89	42.944,89	85.889,78	85.889,78			
02.6_D07030313	Compromissos - Outros			11.930,69	11.930,69	49.738,86	49.738,86			
02.6_D08050102	Compromissos - Freguesias			15.624,51	15.624,51	70.346,02	71.249,02		903,00	
02.6_D080701	Compromissos - Instituições sem fins lucrativos			103.400,65	103.400,65	344.321,00	355.321,00		11.000,00	
02.6_D100603	Compromissos - Sociedades financeiras - Bancos e outras instituições financeiras			236.245,92	236.245,92	472.741,49	472.741,49			
02.6.1_D010101	Compromissos assumidos - Titulares de órgãos de soberania e membros de órgãos autárquicos			55.793,61		55.868,34	55.868,34			
02.6.1_D01010302	Compromissos assumidos - Alterações obrigatórias de posicionamento remuneratório			543,12		600,00	600,00			
02.6.1_D01010401	Compromissos assumidos - Pessoal em funções			1.594.695,62		1.624.898,52	1.624.898,52			
02.6.1_D01010404	Compromissos assumidos - Recrutamento de Pessoal para novos postos de trabalho			73,14		138.527,37	138.527,37			
02.6.1_D010107	Compromissos assumidos - Pessoal em regime de tarefa ou avença			232.706,98		248.464,12	248.464,12			
	A TRANSPORTAR ...			50.198.125,37	60.890.530,48	170.913.135,64	170.788.752,69	124.382,95		

Município de Seixosa

Período 2022/01/01 2022/12/31	Periodicidade : Mensal Período : Mensal Após Apuramento dos R Visualizar Contas s/ Mov. ? N	BA - BALANCETE DA CONTABILIDADE ORÇAMENTAL E FINANCEIRA						Data	Ano	Página
		CMS						Acumulados : S	2023/03/22	2022
CONTA LOCAL	DESIGNAÇÃO	SALDO INICIAL		MOVIMENTOS DO PERÍODO		MOVIMENTOS ACUMULADOS		SALDO FINAL		
		Débito	Crédito	Débito	Crédito	Débito	Crédito	Débito	Crédito	
	TRANSPORTE ...			50.198.125,37	60.890.530,48	170.913.135,64	170.788.752,69	124.382,95		
02.6.1_D010108	Compromissos assumidos - Pessoal a aguardar aposentação			3.738,33		5.000,00	5.000,00			
02.6.1_D010109	Compromissos assumidos - Pessoal em qualquer outra situação			172.209,11		188.983,76	188.983,76			
02.6.1_D010111	Compromissos assumidos - Representação			25.607,59		25.607,59	25.607,59			
02.6.1_D010113	Compromissos assumidos - Subsídio de refeição			143.722,56		177.702,69	177.702,69			
02.6.1_D010114	Compromissos assumidos - Subsídios de férias e de Natal			315.444,76		351.746,46	351.746,46			
02.6.1_D010115	Compromissos assumidos - Remunerações por doença e maternidade/paternidade			24.873,44		25.746,72	25.746,72			
02.6.1_D010202	Compromissos assumidos - Horas extraordinárias			20.942,90		20.942,90	20.942,90			
02.6.1_D010203	Compromissos assumidos - Alimentação e alojamento					50,00	50,00			
02.6.1_D010204	Compromissos assumidos - Ajudas de custo			788,51		2.669,76	2.669,76			
02.6.1_D010205	Compromissos assumidos - Abono para falhas			7.239,83		7.239,83	7.239,83			
02.6.1_D010206	Compromissos assumidos - Formação					5,00	5,00			
02.6.1_D010212	Compromissos assumidos - Indemnizações por cessação de funções					50,00	50,00			
02.6.1_D01021302	Compromissos assumidos - Outros			14.987,81		20.935,57	20.935,57			
02.6.1_D010301	Compromissos assumidos - Encargos com a saúde			84.618,28		86.277,50	86.277,50			
02.6.1_D010302	Compromissos assumidos - Outros encargos com a saúde					50,00	50,00			
02.6.1_D010303	Compromissos assumidos - Subsídio familiar a crianças e jovens			4.288,86		4.288,86	4.288,86			
02.6.1_D010304	Compromissos assumidos - Outras prestações familiares			6.865,84		7.700,84	7.700,84			
02.6.1_D01030501	Compromissos assumidos - Assistência na doença dos funcionários públicos (ADSE)			80.651,16		90.001,00	90.001,00			
02.6.1_D0103050201	Compromissos assumidos - Caixa Geral de Aposentações			306.995,30		420.110,74	420.110,74			
02.6.1_D0103050202	Compromissos assumidos - Segurança social - Regime geral			214.546,36		225.602,66	225.602,66			
02.6.1_D010306	Compromissos assumidos - Acidentes em serviço e doenças profissionais			5.862,52		9.527,76	9.527,76			
02.6.1_D020101	Compromissos assumidos - Matérias-primas e subsidiárias			69.725,06		103.829,85	103.829,85			
02.6.1_D02010201	Compromissos assumidos - Gasolina			3.938,61		4.918,63	4.918,63			
02.6.1_D02010202	Compromissos assumidos - Gasóleo			67.915,10		70.392,15	70.392,15			
02.6.1_D02010299	Compromissos assumidos - Outros			81.780,57		81.780,59	81.780,59			
02.6.1_D020104	Compromissos assumidos - Limpeza e higiene			19.773,32		19.782,62	19.782,62			
	A TRANSPORTAR ...			51.874.641,19	60.890.530,48	172.864.079,12	172.739.696,17	124.382,95		

Período 2022/01/01 2022/12/31	Periodicidade : Mensal Período : Mensal Após Apuramento dos R Visualizar Contas s/ Mov. ? N	EA - BALANCETE DA CONTABILIDADE ORÇAMENTAL E FINANCEIRA						Data	Ano	Página
		CMS				Acumulados : S		2023/03/22	2022	82
CONTA LOCAL	DESIGNAÇÃO	SALDO INICIAL		MOVIMENTOS DO PERÍODO		MOVIMENTOS ACUMULADOS		SALDO FINAL		
		Débito	Crédito	Débito	Crédito	Débito	Crédito	Débito	Crédito	
	TRANSPORTE ...			51.874.641,19	60.890.530,48	172.864.079,12	172.739.696,17	124.382,95		
02.6.1_D020105	Compromissos assumidos - Alimentação - Refeições confeccionadas			195.112,55		208.080,71	208.080,71			
02.6.1_D020106	Compromissos assumidos - Alimentação - Géneros para confeccionar			10.362,72		10.875,03	10.875,03			
02.6.1_D020107	Compromissos assumidos - Vestuário e artigos pessoais			2.725,61		2.725,61	2.725,61			
02.6.1_D020108	Compromissos assumidos - Material de escritório			19.384,85		21.226,99	21.226,99			
02.6.1_D020109	Compromissos assumidos - Produtos químicos e farmacêuticos			9.395,60		14.032,01	14.032,01			
02.6.1_D020111	Compromissos assumidos - Material de consumo clínico			1.968,40		1.968,40	1.968,40			
02.6.1_D020112	Compromissos assumidos - Material de transporte - Peças			9.163,07		11.189,52	11.189,52			
02.6.1_D020114	Compromissos assumidos - Outro material - Peças			540,39		540,44	540,44			
02.6.1_D020115	Compromissos assumidos - Prêmios, condecorações e ofertas			47.056,65		54.949,89	54.949,89			
02.6.1_D02011603	Compromissos assumidos - Outras			40.412,55		43.163,70	43.163,70			
02.6.1_D020117	Compromissos assumidos - Ferramentas e utensílios			484,70		484,71	484,71			
02.6.1_D020119	Compromissos assumidos - Artigos honoríficos e de decoração			1.814,57		1.814,57	1.814,57			
02.6.1_D020120	Compromissos assumidos - Material de educação, cultura e recreio			16.971,33		16.971,33	16.971,33			
02.6.1_D020121	Compromissos assumidos - Outros bens			77.789,21		87.008,94	87.008,94			
02.6.1_D020201	Compromissos assumidos - Encargos das instalações			370.387,51		587.284,03	587.284,03			
02.6.1_D020202	Compromissos assumidos - Limpeza e higiene			300,00		915,00	915,00			
02.6.1_D020203	Compromissos assumidos - Conservação de bens			61.586,53		79.639,02	79.639,02			
02.6.1_D020209	Compromissos assumidos - Comunicações			33.218,28		47.672,09	47.672,09			
02.6.1_D020210	Compromissos assumidos - Transportes			162.947,25		181.728,78	181.728,78			
02.6.1_D020211	Compromissos assumidos - Representação dos serviços			4.184,41		4.562,67	4.562,67			
02.6.1_D020212	Compromissos assumidos - Seguros			53.475,18		61.235,37	61.235,37			
02.6.1_D020213	Compromissos assumidos - Deslocações e estadas			9.420,29		17.255,68	17.255,68			
02.6.1_D020214	Compromissos assumidos - Estudos, pareceres, projectos e consultadoria			22.752,05		29.534,16	29.534,16			
02.6.1_D020215	Compromissos assumidos - Formação			3.980,90		4.475,90	4.475,90			
02.6.1_D020216	Compromissos assumidos - Seminários, exposições e similares			5.216,44		5.234,44	5.234,44			
02.6.1_D020217	Compromissos assumidos - Publicidade			42.622,73		44.365,22	44.365,22			
02.6.1_D020218	Compromissos assumidos - Vigilância e segurança			9.778,50		9.937,99	9.937,99			
	A TRANSPORTAR ...			53.087.693,46	60.890.530,48	174.412.951,32	174.288.568,37	124.382,95		

Município de Sebroosa

Período 2022/01/01 2022/12/31	Periodicidade : Mensal Período : Mensal Após Apuramento dos R Visualizar Contas s/ Mov. ? N	BA - BALANCETE DA CONTABILIDADE ORÇAMENTAL E FINANCEIRA						Data	Ano	Página
		CMS		Acumulados : S		2023/03/22	2022	83		
CONTA LOCAL	DESIGNAÇÃO	SALDO INICIAL		MOVIMENTOS DO PERÍODO		MOVIMENTOS ACUMULADOS		SALDO FINAL		
		Débito	Crédito	Débito	Crédito	Débito	Crédito	Débito	Crédito	
	TRANSPORTE ...			53.087.693,46	60.890.530,48	174.412.951,32	174.288.568,37	124.382,95		
02.6.1_D020219	Compromissos assumidos - Assistência técnica			25.204,53		25.724,82	25.724,82			
02.6.1_D020220	Compromissos assumidos - Outros trabalhos especializados			891.170,09		1.029.992,27	1.029.992,27			
02.6.1_D020224	Compromissos assumidos - Encargos de cobrança de receitas			22.550,06		39.943,30	39.943,30			
02.6.1_D020225	Compromissos assumidos - Outros serviços			114.829,48		123.050,94	123.050,94			
02.6.1_D03010302	Compromissos assumidos - Empréstimos de médio e longo prazos			11.977,90		12.037,96	12.037,96			
02.6.1_D04050102	Compromissos assumidos - Freguesias			306.716,75		344.967,28	344.967,28			
02.6.1_D04050104	Compromissos assumidos - Associações de municípios			47.500,00		47.799,95	47.799,95			
02.6.1_D040701	Compromissos assumidos - Instituições sem fins lucrativos			515.176,70		549.748,62	549.748,62			
02.6.1_D04080202	Compromissos assumidos - Outras			106.108,40		107.597,67	107.597,67			
02.6.1_D0602010101	Compromissos assumidos - Taxa de Gestão de Resíduos - TGR			30.005,91		62.216,52	62.216,52			
02.6.1_D06020301	Compromissos assumidos - Outras restituições			3.619,30		153.564,00	153.564,00			
02.6.1_D06020302	Compromissos assumidos - IVA pago					1.969,96	1.969,96			
02.6.1_D06020304	Compromissos assumidos - Serviços bancários			57,35		61,50	61,50			
02.6.1_D06020305	Compromissos assumidos - Outras			436.550,01		492.128,87	492.128,87			
02.6.1_D070101	Compromissos assumidos - Terrenos			438.000,50		438.000,50	438.000,50			
02.6.1_D07010202	Compromissos assumidos - Aquisição			138.400,00		138.400,00	138.400,00			
02.6.1_D07010203	Compromissos assumidos - Reparação e beneficiação			2.547,93		2.547,93	2.547,93			
02.6.1_D07010301	Compromissos assumidos - Instalações de serviços			103.321,49		103.321,49	103.321,49			
02.6.1_D07010307	Compromissos assumidos - Outros			38.744,20		39.910,97	39.910,97			
02.6.1_D07010401	Compromissos assumidos - Viadutos, arruamentos e obras complementares			515.155,93		589.106,95	589.106,95			
02.6.1_D07010402	Compromissos assumidos - Sistemas de drenagem de águas residuais			38.227,07		78.780,87	78.780,87			
02.6.1_D07010404	Compromissos assumidos - Iluminação pública			62.761,48		64.415,11	64.415,11			
02.6.1_D07010406	Compromissos assumidos - Instalações desportivas e recreativas			1.340.768,66		1.487.405,73	1.487.405,73			
02.6.1_D07010408	Compromissos assumidos - Viação rural			99.698,26		99.698,26	99.698,26			
02.6.1_D07010409	Compromissos assumidos - Sinalização e trânsito			12.322,42		12.322,42	12.322,42			
02.6.1_D07010410	Compromissos assumidos - Infraestruturas para distribuição de energia eléctrica			29.037,37		103.926,50	103.926,50			
02.6.1_D07010413	Compromissos assumidos - Outros			112.372,45		132.988,95	132.988,95			
	A TRANSPORTAR ...			58.530.517,70	60.890.530,48	180.694.580,66	180.570.197,71	124.382,95		

Município de Sebroza

Período 2022/01/01 2022/12/31	Periodicidade : Mensal Período : Mensal Após Apuramento dos R. Visualizar Contas s/ Mov. ? N	BA - BALANCETE DA CONTABILIDADE ORÇAMENTAL E FINANCEIRA						Data	Ano	Página
		SALDO INICIAL		MOVIMENTOS DO PERÍODO		MOVIMENTOS ACUMULADOS		2023/03/22	2022	84
CONTA LOCAL	DESIGNAÇÃO							SALDO FINAL		
		Débito	Crédito	Débito	Crédito	Débito	Crédito	Débito	Crédito	
	TRANSPORTE ...			58.530.517,70	60.890.530,48	180.694.580,66	180.570.197,71	124.382,95		
02.6.1_D070107	Compromissos assumidos - Equipamento de informática			86.856,43		86.856,44	86.856,44			
02.6.1_D070108	Compromissos assumidos - Software informático			78.355,24		81.282,66	81.282,66			
02.6.1_D070109	Compromissos assumidos - Equipamento administrativo			4.938,61		4.938,61	4.938,61			
02.6.1_D07011002	Compromissos assumidos - Outro			315.810,08		387.136,10	387.136,10			
02.6.1_D070111	Compromissos assumidos - Ferramentas e utensílios			1.934,64		1.934,65	1.934,65			
02.6.1_D070113	Compromissos assumidos - Investimentos incorpóreos			120.530,40		146.729,40	146.729,40			
02.6.1_D070115	Compromissos assumidos - Outros investimentos			78.766,13		78.766,13	78.766,13			
02.6.1_D07030301	Compromissos assumidos - Viadutos, arruamentos e obras complementares			1.169.233,70		1.169.233,70	1.169.233,70			
02.6.1_D07030302	Compromissos assumidos - Sistemas de drenagem de águas residuais			97.984,08		185.456,87	185.456,87			
02.6.1_D07030304	Compromissos assumidos - Iluminação pública			42.972,75		42.972,75	42.972,75			
02.6.1_D07030305	Compromissos assumidos - Parques e jardins			43.020,22		43.020,22	43.020,22			
02.6.1_D07030307	Compromissos assumidos - Captação e distribuição de água			33.846,79		34.049,29	34.049,29			
02.6.1_D07030310	Compromissos assumidos - Infraestruturas para distribuição de energia eléctrica			42.944,89		42.944,89	42.944,89			
02.6.1_D07030313	Compromissos assumidos - Outros			11.930,69		37.808,17	37.808,17			
02.6.1_D08050102	Compromissos assumidos - Freguesias			15.624,51		55.624,51	55.624,51			
02.6.1_D080701	Compromissos assumidos - Instituições sem fins lucrativos			103.400,65		251.920,35	251.920,35			
02.6.1_D100603	Compromissos assumidos - Sociedades financeiras - Bancos e outras instituições financeiras			236.245,92		236.495,57	236.495,57			
02.6.2_D010101	Compromissos com obrigação - Titulares de órgãos de soberania e membros de órgãos autárquicos				54.086,88	54.086,88	54.086,88			
02.6.2_D01010302	Compromissos com obrigação - Alterações obrigatórias de posicionamento remuneratório				543,12	543,12	543,12			
02.6.2_D01010401	Compromissos com obrigação - Pessoal em funções				1.579.065,85	1.579.164,42	1.579.164,42			
02.6.2_D01010404	Compromissos com obrigação - Recrutamento de Pessoal para novos postos de trabalho				73,14	73,14	73,14			
02.6.2_D010107	Compromissos com obrigação - Pessoal em regime de tarefa ou avença				228.810,11	231.300,11	231.300,11			
	A TRANSPORTAR ...			61.014.913,43	62.753.109,58	185.446.918,64	185.322.535,69	124.382,95		

Período 2022/01/01 2022/12/31		Periodicidade : Mensal Período : Mensal Após Apuramento dos R. Visualizar Contas s/ Mov. ? N		BA - BALANCETE DA CONTABILIDADE ORÇAMENTAL E FINANCEIRA CMS				Data 2023/03/22		Ano 2022	Página 85
CONTA LOCAL	DESIGNAÇÃO	SALDO INICIAL		MOVIMENTOS DO PERÍODO		MOVIMENTOS ACUMULADOS		SALDO FINAL			
		Débito	Crédito	Débito	Crédito	Débito	Crédito	Débito	Crédito		
TRANSPORTE ...				61.014.913,43	62.753.109,58	185.446.918,64	185.322.535,69	124.382,95			
02.6.2_D010108	Compromissos com obrigação - Pessoal a aguardar aposentação				3.738,33	4.431,74	4.431,74				
02.6.2_D010109	Compromissos com obrigação - Pessoal em qualquer outra situação				168.350,23	168.350,23	168.350,23				
02.6.2_D010111	Compromissos com obrigação - Representação				24.886,11	24.886,11	24.886,11				
02.6.2_D010113	Compromissos com obrigação - Subsídio de refeição				143.722,56	143.722,56	143.722,56				
02.6.2_D010114	Compromissos com obrigação - Subsídios de férias e de Natal				315.444,76	315.444,76	315.444,76				
02.6.2_D010115	Compromissos com obrigação - Remunerações por doença e maternidade/paternidade				24.744,51	24.744,51	24.744,51				
02.6.2_D010202	Compromissos com obrigação - Horas extraordinárias				20.756,88	20.756,88	20.756,88				
02.6.2_D010204	Compromissos com obrigação - Ajudas de custo				788,51	788,51	788,51				
02.6.2_D010205	Compromissos com obrigação - Abono para falhas				7.122,11	7.122,11	7.122,11				
02.6.2_D01021302	Compromissos com obrigação - Outros				14.987,81	14.987,81	14.987,81				
02.6.2_D010301	Compromissos com obrigação - Encargos com a saúde				84.618,28	84.618,28	84.618,28				
02.6.2_D010303	Compromissos com obrigação - Subsídio familiar a crianças e jovens				4.288,86	4.288,86	4.288,86				
02.6.2_D010304	Compromissos com obrigação - Outras prestações familiares				6.865,84	6.865,84	6.865,84				
02.6.2_D01030501	Compromissos com obrigação - Assistência na doença dos funcionários públicos (ADSE)				80.651,16	80.651,16	80.651,16				
02.6.2_D0103050201	Compromissos com obrigação - Caixa Geral de Aposentações				306.995,30	306.995,30	306.995,30				
02.6.2_D0103050202	Compromissos com obrigação - Segurança social - Regime geral				214.546,36	214.546,36	214.546,36				
02.6.2_D010306	Compromissos com obrigação - Acidentes em serviço e doenças profissionais				5.429,97	5.429,97	5.429,97				
02.6.2_D020101	Compromissos com obrigação - Matérias-primas e subsidiárias				51.305,89	51.305,89	51.305,89				
02.6.2_D02010201	Compromissos com obrigação - Gasolina				1.517,40	1.517,40	1.517,40				
02.6.2_D02010202	Compromissos com obrigação - Gasóleo				64.393,90	64.393,90	64.393,90				
02.6.2_D02010299	Compromissos com obrigação - Outros				73.167,90	73.168,80	73.168,80				
A TRANSPORTAR ...				61.014.913,43	64.371.432,25	187.065.935,62	186.941.552,67	124.382,95			

Período 2022/01/01 2022/12/31	Periodicidade : Mensal Período : Mensal Após Apuramento dos R Visualizar Contas s/ Mov. ? N	BA - BALANCETE DA CONTABILIDADE ORÇAMENTAL E FINANCEIRA					Data	Ano	Página
		CMS					2023/03/22	2022	86
CONTA LOCAL	DESIGNAÇÃO	SALDO INICIAL		MOVIMENTOS DO PERÍODO		MOVIMENTOS ACUMULADOS		SALDO FINAL	
		Débito	Crédito	Débito	Crédito	Débito	Crédito	Débito	Crédito
	TRANSPORTE ...			61.014.913,43	64.371.432,25	187.065.935,62	186.941.552,67	124.382,95	
02.6.2_D020104	Compromissos com obrigação - Limpeza e higiene				19.069,19	19.069,19	19.069,19		
02.6.2_D020105	Compromissos com obrigação - Alimentação - Refeições confeccionadas				160.823,17	160.830,04	160.830,04		
02.6.2_D020106	Compromissos com obrigação - Alimentação - Gêneros para confeccionar				8.669,21	8.669,21	8.669,21		
02.6.2_D020107	Compromissos com obrigação - Vestuário e artigos pessoais				2.087,00	2.087,00	2.087,00		
02.6.2_D020108	Compromissos com obrigação - Material de escritório				17.480,29	17.568,81	17.568,81		
02.6.2_D020109	Compromissos com obrigação - Produtos químicos e farmacêuticos				9.395,60	9.395,60	9.395,60		
02.6.2_D020111	Compromissos com obrigação - Material de consumo clínico				1.968,40	1.968,40	1.968,40		
02.6.2_D020112	Compromissos com obrigação - Material de transporte - Peças				8.883,48	8.883,48	8.883,48		
02.6.2_D020114	Compromissos com obrigação - Outro material - Peças				540,39	540,39	540,39		
02.6.2_D020115	Compromissos com obrigação - Prêmios, condecorações e ofertas				45.407,46	46.219,26	46.219,26		
02.6.2_D02011603	Compromissos com obrigação - Outras				40.279,07	43.530,80	43.530,80		
02.6.2_D020117	Compromissos com obrigação - Ferramentas e utensílios				346,19	346,19	346,19		
02.6.2_D020119	Compromissos com obrigação - Artigos honoríficos e de decoração				1.814,57	1.814,57	1.814,57		
02.6.2_D020120	Compromissos com obrigação - Material de educação, cultura e recreio				16.538,37	16.538,37	16.538,37		
02.6.2_D020121	Compromissos com obrigação - Outros bens				52.549,47	52.607,36	52.607,36		
02.6.2_D020201	Compromissos com obrigação - Encargos das instalações				369.299,29	387.081,68	387.081,68		
02.6.2_D020202	Compromissos com obrigação - Limpeza e higiene				28,25	28,25	28,25		
02.6.2_D020203	Compromissos com obrigação - Conservação de bens				56.230,57	56.354,78	56.354,78		
02.6.2_D020209	Compromissos com obrigação - Comunicações				30.191,02	30.259,58	30.259,58		
02.6.2_D020210	Compromissos com obrigação - Transportes				137.881,82	137.895,52	137.895,52		
02.6.2_D020211	Compromissos com obrigação - Representação dos serviços				4.062,25	4.062,25	4.062,25		
02.6.2_D020212	Compromissos com obrigação - Seguros				53.469,18	58.652,44	58.652,44		
02.6.2_D020213	Compromissos com obrigação - Deslocações e estadas				9.140,29	9.205,29	9.205,29		
	A TRANSPORTAR ...			61.014.913,43	65.417.586,78	188.139.544,08	188.015.161,13	124.382,95	

Período 2022/01/01 2022/12/31	Periodicidade : Mensal Período : Mensal Após Apuramento dos R Visualizar Contas s/ Mov. ? N	BA - BALANCETE DA CONTABILIDADE ORÇAMENTAL E FINANCEIRA						Data	Ano	Página
		CMS						2023/03/22	2022	87
CONTA LOCAL	DESIGNAÇÃO	SALDO INICIAL		MOVIMENTOS DO PERÍODO		MOVIMENTOS ACUMULADOS		SALDO FINAL		
		Débito	Crédito	Débito	Crédito	Débito	Crédito	Débito	Crédito	
	TRANSPORTE ...			61.014.913,43	65.417.586,78	188.139.544,08	188.015.161,13	124.382,95		
02.6.2_D020214	Compromissos com obrigação - Estudos, pareceres, projectos e consultadoria				16.540,55	16.540,55	16.540,55			
02.6.2_D020215	Compromissos com obrigação - Formação				3.265,90	3.265,90	3.265,90			
02.6.2_D020216	Compromissos com obrigação - Seminários, exposições e similares				4.469,42	4.513,17	4.513,17			
02.6.2_D020217	Compromissos com obrigação - Publicidade				41.341,58	41.410,89	41.410,89			
02.6.2_D020218	Compromissos com obrigação - Vigilância e segurança				9.757,23	9.757,23	9.757,23			
02.6.2_D020219	Compromissos com obrigação - Assistência técnica				23.161,50	44.603,46	44.603,46			
02.6.2_D020220	Compromissos com obrigação - Outros trabalhos especializados				792.672,91	881.464,58	881.464,58			
02.6.2_D020224	Compromissos com obrigação - Encargos de cobrança de receitas				21.871,36	21.871,36	21.871,36			
02.6.2_D020225	Compromissos com obrigação - Outros serviços				102.904,99	103.847,04	103.847,04			
02.6.2_D03010302	Compromissos com obrigação - Empréstimos de médio e longo prazos				11.977,90	11.977,90	11.977,90			
02.6.2_D04050102	Compromissos com obrigação - Freguesias				262.133,35	263.013,35	263.013,35			
02.6.2_D04050104	Compromissos com obrigação - Associações de municípios				34.535,88	34.535,88	34.535,88			
02.6.2_D040701	Compromissos com obrigação - Instituições sem fins lucrativos				486.307,46	486.307,46	486.307,46			
02.6.2_D04080202	Compromissos com obrigação - Outras				106.108,40	106.118,40	106.118,40			
02.6.2_D0602010101	Compromissos com obrigação - Taxa de Gestão de Resíduos - TGR				30.005,91	51.234,12	51.234,12			
02.6.2_D06020301	Compromissos com obrigação - Outras restituições				3.619,30	3.619,30	3.619,30			
02.6.2_D06020304	Compromissos com obrigação - Serviços bancários				57,35	57,35	57,35			
02.6.2_D06020305	Compromissos com obrigação - Outras				381.350,01	381.350,01	381.350,01			
02.6.2_D070101	Compromissos com obrigação - Terrenos				388.000,50	388.000,50	388.000,50			
02.6.2_D07010202	Compromissos com obrigação - Aquisição				111.400,00	111.400,00	111.400,00			
02.6.2_D07010203	Compromissos com obrigação - Reparação e beneficiação				2.547,93	2.547,93	2.547,93			
02.6.2_D07010307	Compromissos com obrigação - Outros				38.744,20	38.744,20	38.744,20			
02.6.2_D07010401	Compromissos com obrigação - Viadutos, arruamentos e obras complementares				402.391,71	402.391,71	402.391,71			
	A TRANSPORTAR ...			61.014.913,43	68.692.752,12	191.548.116,37	191.423.733,42	124.382,95		

Período 2022/01/01 2022/12/31	Periodicidade : Mensal Período : Mensal Após Apuramento dos R Visualizar Contas s/ Mov. ? N	BA - BALANCETE DA CONTABILIDADE ORÇAMENTAL E FINANCEIRA						Data	Ano	Página
		CMS						2023/03/22	2022	88
CONTA LOCAL	DESIGNAÇÃO	SALDO INICIAL		MOVIMENTOS DO PERÍODO		MOVIMENTOS ACUMULADOS		SALDO FINAL		
		Débito	Crédito	Débito	Crédito	Débito	Crédito	Débito	Crédito	
	TRANSPORTE ...			61.014.913,43	68.692.752,12	191.548.116,37	191.423.733,42	124.382,95		
02.6.2_D07010402	Compromissos com obrigação - Sistemas de drenagem de águas residuais				24.196,32	24.196,32	24.196,32			
02.6.2_D07010404	Compromissos com obrigação - Iluminação pública				62.761,48	63.428,64	63.428,64			
02.6.2_D07010406	Compromissos com obrigação - Instalações desportivas e recreativas				1.328.512,20	1.331.168,51	1.331.168,51			
02.6.2_D07010408	Compromissos com obrigação - Viação rural				99.698,26	99.698,26	99.698,26			
02.6.2_D07010409	Compromissos com obrigação - Sinalização e trânsito				10.151,47	10.151,47	10.151,47			
02.6.2_D07010410	Compromissos com obrigação - Infraestruturas para distribuição de energia eléctrica				16.605,06	16.605,06	16.605,06			
02.6.2_D07010413	Compromissos com obrigação - Outros				109.344,95	109.344,95	109.344,95			
02.6.2_D070107	Compromissos com obrigação - Equipamento de informática				79.321,47	79.321,47	79.321,47			
02.6.2_D070108	Compromissos com obrigação - Software informático				70.775,06	89.840,06	89.840,06			
02.6.2_D070109	Compromissos com obrigação - Equipamento administrativo				4.938,61	5.288,53	5.288,53			
02.6.2_D07011002	Compromissos com obrigação - Outro				153.629,61	155.636,59	155.636,59			
02.6.2_D070111	Compromissos com obrigação - Ferramentas e utensílios				1.934,64	1.934,64	1.934,64			
02.6.2_D070113	Compromissos com obrigação - Investimentos incorpóreos				38.769,60	40.836,00	40.836,00			
02.6.2_D070115	Compromissos com obrigação - Outros investimentos				68.065,13	68.065,13	68.065,13			
02.6.2_D07030301	Compromissos com obrigação - Viadutos, arruamentos e obras complementares				1.148.591,63	1.148.591,63	1.148.591,63			
02.6.2_D07030302	Compromissos com obrigação - Sistemas de drenagem de águas residuais				97.984,08	97.984,08	97.984,08			
02.6.2_D07030304	Compromissos com obrigação - Iluminação pública				42.972,75	42.972,75	42.972,75			
02.6.2_D07030305	Compromissos com obrigação - Parques e jardins				43.020,22	43.020,22	43.020,22			
02.6.2_D07030307	Compromissos com obrigação - Captação e distribuição de água				32.549,29	32.549,29	32.549,29			
02.6.2_D07030310	Compromissos com obrigação - Infraestruturas para distribuição de energia eléctrica				42.944,89	42.944,89	42.944,89			
02.6.2_D07030313	Compromissos com obrigação - Outros				11.930,69	11.930,69	11.330,69			
	A TRANSPORTAR ...			61.014.913,43	72.181.449,53	195.063.625,55	194.939.242,60	124.382,95		

Período 2022/01/01 2022/12/31		BA - BALANCETE DA CONTABILIDADE ORÇAMENTAL E FINANCEIRA						Data	Ano	Página
Periodicidade : Mensal Período : Mensal Após Apuramento dos R Visualizar Contas s/ Mov. ? N		CMS				Acumulados : S		2023/03/22	2022	89
CONTA LOCAL	DESIGNAÇÃO	SALDO INICIAL		MOVIMENTOS DO PERÍODO		MOVIMENTOS ACUMULADOS		SALDO FINAL		
		Débito	Crédito	Débito	Crédito	Débito	Crédito	Débito	Crédito	
TRANSPORTE ...				61.014.913,43	72.181.449,53	195.063.625,55	194.939.242,60	124.382,95		
02.6.2_D08050102	Compromissos com obrigação - Freguesias				14.721,51	14.721,51	14.721,51			
02.6.2_D080701	Compromissos com obrigação - Instituições sem fins lucrativos				92.400,65	92.400,65	92.400,65			
02.6.2_D100603	Compromissos com obrigação - Sociedades financeiras - Bancos e outras instituições financeiras				236.245,92	236.245,92	236.245,92			
02.6.3_D010101	Compromissos a transitar - Titulares de órgãos de soberania e membros de órgãos autárquicos				1.706,73		1.706,73		1.706,73	
02.6.3_D01010401	Compromissos a transitar - Pessoal em funções				15.629,77		15.629,77		15.629,77	
02.6.3_D010107	Compromissos a transitar - Pessoal em regime de tarefa ou avença				3.896,87		3.896,87		3.896,87	
02.6.3_D010109	Compromissos a transitar - Pessoal em qualquer outra situação				3.858,88		3.858,88		3.858,88	
02.6.3_D010111	Compromissos a transitar - Representação				721,48		721,48		721,48	
02.6.3_D010115	Compromissos a transitar - Remunerações por doença e maternidade/paternidade				128,93		128,93		128,93	
02.6.3_D010202	Compromissos a transitar - Horas extraordinárias				186,02		186,02		186,02	
02.6.3_D010205	Compromissos a transitar - Abono para falhas				117,72		117,72		117,72	
02.6.3_D010306	Compromissos a transitar - Acidentes em serviço e doenças profissionais				432,55		432,55		432,55	
02.6.3_D020101	Compromissos a transitar - Matérias-primas e subsidiárias				18.419,17		18.419,17		18.419,17	
02.6.3_D02010201	Compromissos a transitar - Gasolina				2.421,21		2.421,21		2.421,21	
02.6.3_D02010202	Compromissos a transitar - Gasóleo				3.521,20		3.521,20		3.521,20	
02.6.3_D02010299	Compromissos a transitar - Outros				8.612,67		8.612,67		8.612,67	
02.6.3_D020104	Compromissos a transitar - Limpeza e higiene				704,13		704,13		704,13	
02.6.3_D020105	Compromissos a transitar - Alimentação - Refeições confeccionadas				34.289,38		34.289,38		34.289,38	
02.6.3_D020106	Compromissos a transitar - Alimentação - Géneros para confeccionar				1.693,51		1.693,51		1.693,51	
02.6.3_D020107	Compromissos a transitar - Vestuário e artigos pessoais				638,61		638,61		638,61	
02.6.3_D020108	Compromissos a transitar - Material de escritório				1.904,56		1.904,56		1.904,56	
02.6.3_D020112	Compromissos a transitar - Material de transporte - Peças				279,59		279,59		279,59	
02.6.3_D020115	Compromissos a transitar - Prêmios, condecorações e ofertas				1.649,19		1.649,19		1.649,19	
02.6.3_D02011603	Compromissos a transitar - Outras				133,48		133,48		133,48	
A TRANSPORTAR ...				61.014.913,43	72.625.763,26	195.406.993,63	195.383.556,33	124.382,95	100.945,65	

Período 2022/01/01 2022/12/31	Periodicidade : Mensal Período : Mensal Após Apuramento dos R Visualizar Contas s/ Mov. ? N	BA - BALANCETE DA CONTABILIDADE ORÇAMENTAL E FINANCEIRA						Data	Ano	Página
		CMS						2023/03/22	2022	90
CONTA LOCAL	DESIGNAÇÃO	SALDO INICIAL		MOVIMENTOS DO PERÍODO		MOVIMENTOS ACUMULADOS		SALDO FINAL		
		Débito	Crédito	Débito	Crédito	Débito	Crédito	Débito	Crédito	
	TRANSPORTE ...			61.014.913,43	72.625.763,26	195.406.993,63	195.383.556,33	124.382,95	100.945,65	
02.6.3_D020117	Compromissos a transitar - Ferramentas e utensílios				138,51		138,51		138,51	
02.6.3_D020120	Compromissos a transitar - Material de educação, cultura e recreio				432,96		432,96		432,96	
02.6.3_D020121	Compromissos a transitar - Outros bens				25.239,74		25.239,74		25.239,74	
02.6.3_D020201	Compromissos a transitar - Encargos das instalações				1.088,22		1.088,22		1.088,22	
02.6.3_D020202	Compromissos a transitar - Limpeza e higiene				271,75		271,75		271,75	
02.6.3_D020203	Compromissos a transitar - Conservação de bens				5.355,96		5.355,96		5.355,96	
02.6.3_D020209	Compromissos a transitar - Comunicações				3.027,26		3.027,26		3.027,26	
02.6.3_D020210	Compromissos a transitar - Transportes				25.065,43		25.065,43		25.065,43	
02.6.3_D020211	Compromissos a transitar - Representação dos serviços				122,16		122,16		122,16	
02.6.3_D020212	Compromissos a transitar - Seguros				6,00		6,00		6,00	
02.6.3_D020213	Compromissos a transitar - Deslocações e estadas				280,00		280,00		280,00	
02.6.3_D020214	Compromissos a transitar - Estudos, pareceres, projectos e consultadoria				6.211,50		6.211,50		6.211,50	
02.6.3_D020215	Compromissos a transitar - Formação				715,00		715,00		715,00	
02.6.3_D020216	Compromissos a transitar - Seminários, exposições e similares				747,02		747,02		747,02	
02.6.3_D020217	Compromissos a transitar - Publicidade				1.281,15		1.281,15		1.281,15	
02.6.3_D020218	Compromissos a transitar - Vigilância e segurança				21,27		21,27		21,27	
02.6.3_D020219	Compromissos a transitar - Assistência técnica				2.043,03		2.043,03		2.043,03	
02.6.3_D020220	Compromissos a transitar - Outros trabalhos especializados				98.497,18		98.497,18		98.497,18	
02.6.3_D020224	Compromissos a transitar - Encargos de cobrança de receitas				678,70		678,70		678,70	
02.6.3_D020225	Compromissos a transitar - Outros serviços				11.924,49		11.924,49		11.924,49	
02.6.3_D04050102	Compromissos a transitar - Freguesias				44.583,40		44.583,40		44.583,40	
02.6.3_D04050104	Compromissos a transitar - Associações de municípios				12.964,12		12.964,12		12.964,12	
02.6.3_D040701	Compromissos a transitar - Instituições sem fins lucrativos				28.869,24		28.869,24		28.869,24	
02.6.3_D06020305	Compromissos a transitar - Outras				55.200,00		55.200,00		55.200,00	
02.6.3_D070101	Compromissos a transitar - Terrenos				50.000,00		50.000,00		50.000,00	
02.6.3_D07010202	Compromissos a transitar - Aquisição				27.000,00		27.000,00		27.000,00	
02.6.3_D07010301	Compromissos a transitar - Instalações de serviços				103.321,49		103.321,49		103.321,49	
	A TRANSPORTAR ...			61.014.913,43	73.130.848,84	195.406.993,63	195.888.641,91	124.382,95	606.031,23	

Município de Sabrosa

Município de Sebrosa

Período 2022/01/01 2022/12/31		BA - BALANCETE DA CONTABILIDADE ORÇAMENTAL E FINANCEIRA						Data	Ano	Página
Periodicidade : Mensal Período : Mensal Após Apuramento dos R. Visualizar Contas s/ Mov. ? N		CMS				Acumulados : S		2023/03/22	2022	91
CONTA LOCAL	DESIGNAÇÃO	SALDO INICIAL		MOVIMENTOS DO PERÍODO		MOVIMENTOS ACUMULADOS		SALDO FINAL		
		Débito	Crédito	Débito	Crédito	Débito	Crédito	Débito	Crédito	
	TRANSPORTE ...			61.014.913,43	73.130.848,84	195.406.993,63	195.888.641,91	124.382,95	606.031,23	
02.6.3_D07010401	Compromissos a transitar - Viadutos, arruamentos e obras complementares				112.764,22		112.764,22		112.764,22	
02.6.3_D07010402	Compromissos a transitar - Sistemas de drenagem de águas residuais				14.030,75		14.030,75		14.030,75	
02.6.3_D07010406	Compromissos a transitar - Instalações desportivas e recreativas				12.256,46		12.256,46		12.256,46	
02.6.3_D07010409	Compromissos a transitar - Sinalização e trânsito				2.170,95		2.170,95		2.170,95	
02.6.3_D07010410	Compromissos a transitar - Infraestruturas para distribuição de energia eléctrica				12.432,31		12.432,31		12.432,31	
02.6.3_D07010413	Compromissos a transitar - Outros				3.027,50		3.027,50		3.027,50	
02.6.3_D070107	Compromissos a transitar - Equipamento de informática				7.534,96		7.534,96		7.534,96	
02.6.3_D070108	Compromissos a transitar - Software informático				7.580,18		7.580,18		7.580,18	
02.6.3_D07011002	Compromissos a transitar - Outro				162.180,47		162.180,47		162.180,47	
02.6.3_D070113	Compromissos a transitar - Investimentos incorpóreos				81.760,80		81.760,80		81.760,80	
02.6.3_D070115	Compromissos a transitar - Outros investimentos				10.701,00		10.701,00		10.701,00	
02.6.3_D07030301	Compromissos a transitar - Viadutos, arruamentos e obras complementares				20.642,07		20.642,07		20.642,07	
02.6.3_D07030307	Compromissos a transitar - Captação e distribuição de água				1.297,50		1.297,50		1.297,50	
02.6.3_D08050102	Compromissos a transitar - Freguesias				903,00		903,00		903,00	
02.6.3_D080701	Compromissos a transitar - Instituições sem fins lucrativos				11.000,00		11.000,00		11.000,00	
02.7_D010101	Obrigações - Titulares de órgãos de soberania e membros de órgãos autárquicos			54.086,88	54.086,88	108.173,76	108.173,76			
02.7_D01010302	Obrigações - Alterações obrigatórias de posicionamento remuneratório			543,12	543,12	1.086,24	1.086,24			
02.7_D01010401	Obrigações - Pessoal em funções			1.579.065,85	1.579.065,85	3.158.230,27	3.158.230,27			
02.7_D01010404	Obrigações - Recrutamento de Pessoal para novos postos de trabalho			73,14	73,14	146,28	146,28			
02.7_D010107	Obrigações - Pessoal em regime de tarefa ou avença			228.810,11	228.810,11	460.110,22	460.110,22			
02.7_D010108	Obrigações - Pessoal a aguardar aposentação			3.738,33	3.738,33	8.863,48	8.863,48			
02.7_D010109	Obrigações - Pessoal em qualquer outra situação			168.350,23	168.350,23	336.700,46	336.700,46			
02.7_D010111	Obrigações - Representação			24.886,11	24.886,11	49.772,22	49.772,22			
02.7_D010113	Obrigações - Subsídio de refeição			143.722,56	143.722,56	287.445,12	287.445,12			
02.7_D010114	Obrigações - Subsídios de férias e de Natal			315.444,76	315.444,76	630.889,52	630.889,52			
	A TRANSPORTAR ...			61.014.913,43	73.591.131,01	195.406.993,63	196.348.924,08	124.382,95	1.066.313,40	

Período 2022/01/01 2022/12/31	Periodicidade : Mensal Período : Mensal Após Apuramento dos R Visualizar Contas s/ Mov. ? N	EA - BALANCETE DA CONTABILIDADE ORÇAMENTAL E FINANCEIRA						Data	Ano	Página
		CMS		Acumulados : S		2023/03/22	2022	92		
CONTA LOCAL	DESIGNAÇÃO	SALDO INICIAL		MOVIMENTOS DO PERÍODO		MOVIMENTOS ACUMULADOS		SALDO FINAL		
		Débito	Crédito	Débito	Crédito	Débito	Crédito	Débito	Crédito	
	TRANSPORTE ...			61.014.913,43	73.591.131,01	195.406.993,63	196.348.924,08	124.382,95	1.066.313,40	
02.7_D010115	Obrigações - Remunerações por doença e maternidade/paternidade			24.744,51	24.744,51	49.489,02	49.489,02			
02.7_D010202	Obrigações - Horas extraordinárias			20.756,88	20.756,88	41.513,76	41.513,76			
02.7_D010204	Obrigações - Ajudas de custo			788,51	788,51	1.577,02	1.577,02			
02.7_D010205	Obrigações - Abono para faltas			7.122,11	7.122,11	14.244,22	14.244,22			
02.7_D01021302	Obrigações - Outros			14.987,81	14.987,81	29.975,62	29.975,62			
02.7_D010301	Obrigações - Encargos com a saúde			84.618,28	84.618,28	169.236,56	169.236,56			
02.7_D010303	Obrigações - Subsídio familiar a crianças e jovens			4.288,86	4.288,86	8.577,72	8.577,72			
02.7_D010304	Obrigações - Outras prestações familiares			6.865,84	6.865,84	13.731,68	13.731,68			
02.7_D01030501	Obrigações - Assistência na doença dos funcionários públicos (ADSE)			80.651,16	80.651,16	161.302,32	161.302,32			
02.7_D0103050201	Obrigações - Caixa Geral de Aposentações			306.995,30	306.995,30	613.990,60	613.990,60			
02.7_D0103050202	Obrigações - Segurança social - Regime geral			214.546,36	214.546,36	429.092,72	429.092,72			
02.7_D010306	Obrigações - Acidentes em serviço e doenças profissionais			5.429,97	5.429,97	10.859,94	10.859,94			
02.7_D020101	Obrigações - Matérias-primas e subsidiárias			51.305,89	51.305,89	102.611,78	102.611,78			
02.7_D02010201	Obrigações - Gasolina			1.517,40	1.517,40	3.034,80	3.034,80			
02.7_D02010202	Obrigações - Gasóleo			64.393,90	64.393,90	128.787,80	128.787,80			
02.7_D02010299	Obrigações - Outros			73.167,90	73.167,90	146.336,70	146.336,70			
02.7_D020104	Obrigações - Limpeza e higiene			19.069,19	19.069,19	38.138,38	38.138,38			
02.7_D020105	Obrigações - Alimentação - Refeições confeccionadas			160.823,17	160.823,17	321.653,21	321.653,21			
02.7_D020106	Obrigações - Alimentação - Géneros para confeccionar			8.669,21	8.669,21	17.338,42	17.338,42			
02.7_D020107	Obrigações - Vestuário e artigos pessoais			2.087,00	2.087,00	4.174,00	4.174,00			
02.7_D020108	Obrigações - Material de escritório			17.480,29	17.480,29	35.049,10	35.049,10			
02.7_D020109	Obrigações - Produtos químicos e farmacêuticos			9.395,60	9.395,60	18.791,20	18.791,20			
02.7_D020111	Obrigações - Material de consumo clínico			1.968,40	1.968,40	3.936,80	3.936,80			
02.7_D020112	Obrigações - Material de transporte - Peças			8.883,48	8.883,48	17.766,96	17.766,96			
02.7_D020114	Obrigações - Outro material - Peças			540,39	540,39	1.080,78	1.080,78			
02.7_D020115	Obrigações - Prêmios, condecorações e ofertas			45.407,46	45.407,46	91.626,72	91.626,72			
02.7_D02011603	Obrigações - Outras			40.279,07	40.279,07	83.809,87	83.809,87			
02.7_D020117	Obrigações - Ferramentas e utensílios			346,19	346,19	692,38	692,38			
02.7_D020119	Obrigações - Artigos honoríficos e de decoração			1.814,57	1.814,57	3.629,14	3.629,14			
02.7_D020120	Obrigações - Material de educação, cultura e recreio			16.538,37	16.538,37	33.076,74	33.076,74			
02.7_D020121	Obrigações - Outros bens			52.549,47	52.549,47	105.156,83	105.156,83			
	A TRANSPORTAR ...			61.014.913,43	73.591.131,01	195.406.993,63	196.348.924,08	124.382,95	1.066.313,40	

Município de Sabrosa

Período 2022/01/01 2022/12/31	Periodicidade : Mensal Período : Mensal Após Apuramento dos R Visualizar Contas s/ Mov. ? N	EA - BALANCETE DA CONTABILIDADE ORÇAMENTAL E FINANCEIRA						Data	Ano	Página
		CMS						Acumulados : S	2023/03/22	2022
CONTA LOCAL	DESIGNAÇÃO	SALDO INICIAL		MOVIMENTOS DO PERÍODO		MOVIMENTOS ACUMULADOS		SALDO FINAL		
		Débito	Crédito	Débito	Crédito	Débito	Crédito	Débito	Crédito	
	TRANSPORTE ...			61.014.913,43	73.591.131,01	195.406.993,63	196.348.924,08	124.382,95	1.066.313,40	
02.7_D020201	Obrigações - Encargos das instalações			369.299,29	369.299,29	756.380,97	756.380,97			
02.7_D020202	Obrigações - Limpeza e higiene			28,25	28,25	56,50	56,50			
02.7_D020203	Obrigações - Conservação de bens			56.230,57	56.230,57	112.585,35	112.585,35			
02.7_D020209	Obrigações - Comunicações			30.191,02	30.191,02	60.450,60	60.450,60			
02.7_D020210	Obrigações - Transportes			137.881,82	137.881,82	275.791,04	275.791,04			
02.7_D020211	Obrigações - Representação dos serviços			4.062,25	4.062,25	8.124,50	8.124,50			
02.7_D020212	Obrigações - Seguros			53.469,18	53.469,18	112.255,39	112.255,39			
02.7_D020213	Obrigações - Deslocações e estadas			9.140,29	9.140,29	18.345,58	18.345,58			
02.7_D020214	Obrigações - Estudos, pareceres, projectos e consultadoria			16.540,55	16.540,55	33.081,10	33.081,10			
02.7_D020215	Obrigações - Formação			3.265,90	3.265,90	6.531,80	6.531,80			
02.7_D020216	Obrigações - Seminários, exposições e similares			4.469,42	4.469,42	8.982,59	8.982,59			
02.7_D020217	Obrigações - Publicidade			41.341,58	41.341,58	82.752,47	82.752,47			
02.7_D020218	Obrigações - Vigilância e segurança			9.757,23	9.757,23	19.514,46	19.514,46			
02.7_D020219	Obrigações - Assistência técnica			23.161,50	23.161,50	67.764,96	67.764,96			
02.7_D020220	Obrigações - Outros trabalhos especializados			792.672,91	792.672,91	1.674.207,67	1.674.207,67			
02.7_D020224	Obrigações - Encargos de cobrança de receitas			21.871,36	21.871,36	43.742,72	43.742,72			
02.7_D020225	Obrigações - Outros serviços			102.904,99	102.904,99	206.752,03	206.752,03			
02.7_D03010302	Obrigações - Empréstimos de médio e longo prazos			11.977,90	11.977,90	23.955,80	23.955,80			
02.7_D04050102	Obrigações - Freguesias			262.133,35	262.133,35	525.146,70	525.146,70			
02.7_D04050104	Obrigações - Associações de municípios			34.535,88	34.535,88	69.071,76	69.071,76			
02.7_D040701	Obrigações - Instituições sem fins lucrativos			486.307,46	486.307,46	972.614,92	972.614,92			
02.7_D04080202	Obrigações - Outras			106.108,40	106.108,40	212.226,80	212.226,80			
02.7_D0602010101	Obrigações - Taxa de Gestão de Resíduos - TGR			30.005,91	30.005,91	81.240,03	81.240,03			
02.7_D06020301	Obrigações - Outras restituições			3.619,30	3.619,30	7.238,60	7.238,60			
02.7_D06020304	Obrigações - Serviços bancários			57,35	57,35	114,70	114,70			
02.7_D06020305	Obrigações - Outras			381.350,01	381.350,01	762.700,02	762.700,02			
02.7_D070101	Obrigações - Terrenos			388.000,50	388.000,50	776.001,00	776.001,00			
02.7_D07010202	Obrigações - Aquisição			111.400,00	111.400,00	222.800,00	222.800,00			
02.7_D07010203	Obrigações - Reparação e beneficiação			2.547,93	2.547,93	5.095,86	5.095,86			
02.7_D07010307	Obrigações - Outros			38.744,20	38.744,20	77.488,40	77.488,40			
02.7_D07010401	Obrigações - Viadutos, arruamentos e obras complementares			402.391,71	402.391,71	804.783,42	804.783,42			
02.7_D07010402	Obrigações - Sistemas de drenagem de águas residuais			24.196,32	24.196,32	48.392,64	48.392,64			
02.7_D07010404	Obrigações - Iluminação pública			62.761,48	62.761,48	126.190,12	126.190,12			
02.7_D07010406	Obrigações - Instalações desportivas e recreativas			1.328.512,20	1.328.512,20	2.659.680,71	2.659.680,71			
02.7_D07010408	Obrigações - Viação rural			99.698,26	99.698,26	199.396,52	199.396,52			
02.7_D07010409	Obrigações - Sinalização e trânsito			10.151,47	10.151,47	20.302,94	20.302,94			
	A TRANSPORTAR ...			61.014.913,43	73.591.131,01	195.406.993,63	196.348.924,08	124.382,95	1.066.313,40	

Município de Setúbal

[Handwritten signature]
lu.

[Handwritten signature]

[Handwritten signature]

Período 2022/01/01 2022/12/31	Periodicidade : Mensal Período : Mensal Após Apuramento dos R Visualizar Contas s/ Mov. ? N	EA - BALANCETE DA CONTABILIDADE ORÇAMENTAL E FINANCEIRA						Data	Ano	Página
		CMS		Acumulados : \$		2023/03/22	2022	94		
CONTA LOCAL	DESIGNAÇÃO	SALDO INICIAL		MOVIMENTOS DO PERÍODO		MOVIMENTOS ACUMULADOS		SALDO FINAL		
		Débito	Crédito	Débito	Crédito	Débito	Crédito	Débito	Crédito	
	TRANSPORTE ...			61.014.913,43	73.591.131,01	195.406.993,63	196.348.924,08	124.382,95	1.066.313,40	
02.7_D07010410	Obrigações - Infraestruturas para distribuição de energia eléctrica			16.605,06	16.605,06	33.210,12	33.210,12			
02.7_D07010413	Obrigações - Outros			109.344,95	109.344,95	218.689,90	218.689,90			
02.7_D070107	Obrigações - Equipamento de informática			79.321,47	79.321,47	158.642,94	158.642,94			
02.7_D070108	Obrigações - Software informático			70.775,06	70.775,06	160.615,12	160.615,12			
02.7_D070109	Obrigações - Equipamento administrativo			4.938,61	4.938,61	10.227,14	10.227,14			
02.7_D07011002	Obrigações - Outro			153.629,61	153.629,61	310.814,18	310.814,18			
02.7_D070111	Obrigações - Ferramentas e utensílios			1.934,64	1.934,64	3.869,28	3.869,28			
02.7_D070113	Obrigações - Investimentos incorpóreos			38.769,60	38.769,60	79.605,60	79.605,60			
02.7_D070115	Obrigações - Outros investimentos			68.065,13	68.065,13	136.130,26	136.130,26			
02.7_D07030301	Obrigações - Viadutos, arruamentos e obras complementares			1.148.591,63	1.148.591,63	2.297.183,26	2.297.183,26			
02.7_D07030302	Obrigações - Sistemas de drenagem de águas residuais			97.984,08	97.984,08	195.968,16	195.968,16			
02.7_D07030304	Obrigações - Iluminação pública			42.972,75	42.972,75	85.945,50	85.945,50			
02.7_D07030305	Obrigações - Parques e jardins			43.020,22	43.020,22	86.040,44	86.040,44			
02.7_D07030307	Obrigações - Captação e distribuição de água			32.549,29	32.549,29	65.098,58	65.098,58			
02.7_D07030310	Obrigações - Infraestruturas para distribuição de energia eléctrica			42.944,89	42.944,89	85.889,78	85.889,78			
02.7_D07030313	Obrigações - Outros			11.930,69	11.930,69	23.861,38	23.861,38			
02.7_D08050102	Obrigações - Freguesias			14.721,51	14.721,51	29.443,02	29.443,02			
02.7_D080701	Obrigações - Instituições sem fins lucrativos			92.400,65	92.400,65	184.801,30	184.801,30			
02.7_D100603	Obrigações - Sociedades financeiras - Bancos e outras instituições financeiras			236.245,92	236.245,92	472.491,84	472.491,84			
02.7.1_D010101	Obrigações processadas - Titulares de órgãos de soberania e membros de órgãos autárquicos			54.086,88		54.086,88	54.086,88			
02.7.1_D01010302	Obrigações processadas - Alterações obrigatórias de posicionamento remuneratório			543,12		543,12	543,12			
02.7.1_D01010401	Obrigações processadas - Pessoal em funções			1.579.065,85		1.579.164,42	1.579.164,42			
02.7.1_D01010404	Obrigações processadas - Recrutamento de Pessoal para novos postos de trabalho			73,14		73,14	73,14			
02.7.1_D010107	Obrigações processadas - Pessoal em regime de tarefa ou avença			228.810,11		231.300,11	231.300,11			
02.7.1_D010108	Obrigações processadas - Pessoal a aguardar aposentação			3.738,33		4.431,74	4.431,74			
02.7.1_D010109	Obrigações processadas - Pessoal em qualquer outra situação			168.350,23		168.350,23	168.350,23			
	A TRANSPORTAR ...			63.049.581,09	73.591.131,01	197.444.943,27	198.386.873,72	124.382,95	1.066.313,40	

Município de Sabrosa

Período 2022/01/01 2022/12/31	Periodicidade : Mensal Período : Mensal Após Apuramento dos R Visualizar Contas s/ Mov. ? N	BA - BALANCETE DA CONTABILIDADE ORÇAMENTAL E FINANCEIRA						Data	Ano	Página
		CMS		Acumulados : S		2023/03/22	2022	95		
CONTA LOCAL	DESIGNAÇÃO	SALDO INICIAL		MOVIMENTOS DO PERÍODO		MOVIMENTOS ACUMULADOS		SALDO FINAL		
		Débito	Crédito	Débito	Crédito	Débito	Crédito	Débito	Crédito	
	TRANSPORTE ...			63.049.581,09	73.591.131,01	197.444.943,27	198.386.873,72	124.382,95	1.066.313,40	
02.7.1_D010111	Obrigações processadas - Representação			24.886,11		24.886,11	24.886,11			
02.7.1_D010113	Obrigações processadas - Subsídio de refeição			143.722,56		143.722,56	143.722,56			
02.7.1_D010114	Obrigações processadas - Subsídios de férias e de Natal			315.444,76		315.444,76	315.444,76			
02.7.1_D010115	Obrigações processadas - Remunerações por doença e maternidade/paternidade			24.744,51		24.744,51	24.744,51			
02.7.1_D010202	Obrigações processadas - Horas extraordinárias			20.756,88		20.756,88	20.756,88			
02.7.1_D010204	Obrigações processadas - Ajudas de custo			788,51		788,51	788,51			
02.7.1_D010205	Obrigações processadas - Abono para faltas			7.122,11		7.122,11	7.122,11			
02.7.1_D01021302	Obrigações processadas - Outros			14.987,81		14.987,81	14.987,81			
02.7.1_D010301	Obrigações processadas - Encargos com a saúde			84.618,28		84.618,28	84.618,28			
02.7.1_D010303	Obrigações processadas - Subsídio familiar a crianças e jovens			4.288,86		4.288,86	4.288,86			
02.7.1_D010304	Obrigações processadas - Outras prestações familiares			6.865,84		6.865,84	6.865,84			
02.7.1_D01030501	Obrigações processadas - Assistência na doença dos funcionários públicos (ADSE)			80.651,16		80.651,16	80.651,16			
02.7.1_D0103050201	Obrigações processadas - Caixa Geral de Aposentações			306.995,30		306.995,30	306.995,30			
02.7.1_D0103050202	Obrigações processadas - Segurança social - Regime geral			214.546,36		214.546,36	214.546,36			
02.7.1_D010306	Obrigações processadas - Acidentes em serviço e doenças profissionais			5.429,97		5.429,97	5.429,97			
02.7.1_D020101	Obrigações processadas - Matérias-primas e subsidiárias			51.305,89		51.305,89	51.305,89			
02.7.1_D02010201	Obrigações processadas - Gasolina			1.517,40		1.517,40	1.517,40			
02.7.1_D02010202	Obrigações processadas - Gasóleo			64.393,90		64.393,90	64.393,90			
02.7.1_D02010299	Obrigações processadas - Outros			73.167,90		73.168,80	73.168,80			
02.7.1_D020104	Obrigações processadas - Limpeza e higiene			19.069,19		19.069,19	19.069,19			
02.7.1_D020105	Obrigações processadas - Alimentação - Refeições confeccionadas			160.823,17		160.830,04	160.830,04			
02.7.1_D020106	Obrigações processadas - Alimentação - Géneros para confeccionar			8.669,21		8.669,21	8.669,21			
02.7.1_D020107	Obrigações processadas - Vestuário e artigos pessoais			2.087,00		2.087,00	2.087,00			
02.7.1_D020108	Obrigações processadas - Material de escritório			17.480,29		17.568,81	17.568,81			
02.7.1_D020109	Obrigações processadas - Produtos químicos e farmacêuticos			9.395,60		9.395,60	9.395,60			
	A TRANSPORTAR ...			64.713.339,66	73.591.131,01	199.108.798,13	200.050.728,58	124.382,95	1.066.313,40	

Município de Sebroosa

Período 2022/01/01 2022/12/31		Periodicidade : Mensal Período : Mensal Após Apuramento dos R Visualizar Contas s/ Mov. ? N		BA - BALANCETE DA CONTABILIDADE ORÇAMENTAL E FINANCEIRA CMS				Data 2023/03/22		Ano 2022	Página 96
CONTA LOCAL	DESIGNAÇÃO	SALDO INICIAL		MOVIMENTOS DO PERÍODO		MOVIMENTOS ACUMULADOS		SALDO FINAL			
		Débito	Crédito	Débito	Crédito	Débito	Crédito	Débito	Crédito		
	TRANSPORTE ...			64.713.339,66	73.591.131,01	199.108.798,13	200.050.728,58	124.382,95	1.066.313,40		
02.7.1_D020111	Obrigações processadas - Material de consumo clínico			1.968,40		1.968,40	1.968,40				
02.7.1_D020112	Obrigações processadas - Material de transporte - Peças			8.883,48		8.883,48	8.883,48				
02.7.1_D020114	Obrigações processadas - Outro material - Peças			540,39		540,39	540,39				
02.7.1_D020115	Obrigações processadas - Prêmios, condecorações e ofertas			45.407,46		46.219,26	46.219,26				
02.7.1_D02011603	Obrigações processadas - Outras			40.279,07		43.530,80	43.530,80				
02.7.1_D020117	Obrigações processadas - Ferramentas e utensílios			346,19		346,19	346,19				
02.7.1_D020119	Obrigações processadas - Artigos honoríficos e de decoração			1.814,57		1.814,57	1.814,57				
02.7.1_D020120	Obrigações processadas - Material de educação, cultura e recreio			16.538,37		16.538,37	16.538,37				
02.7.1_D020121	Obrigações processadas - Outros bens			52.549,47		52.607,36	52.607,36				
02.7.1_D020201	Obrigações processadas - Encargos das instalações			369.299,29		387.081,68	387.081,68				
02.7.1_D020202	Obrigações processadas - Limpeza e higiene			28,25		28,25	28,25				
02.7.1_D020203	Obrigações processadas - Conservação de bens			56.230,57		56.354,78	56.354,78				
02.7.1_D020209	Obrigações processadas - Comunicações			30.191,02		30.259,58	30.259,58				
02.7.1_D020210	Obrigações processadas - Transportes			137.881,82		137.895,52	137.895,52				
02.7.1_D020211	Obrigações processadas - Representação dos serviços			4.062,25		4.062,25	4.062,25				
02.7.1_D020212	Obrigações processadas - Seguros			51.469,18		58.652,44	58.652,44				
02.7.1_D020213	Obrigações processadas - Deslocações e estadas			9.140,29		9.205,29	9.205,29				
02.7.1_D020214	Obrigações processadas - Estudos, pareceres, projectos e consultadoria			16.540,55		16.540,55	16.540,55				
02.7.1_D020215	Obrigações processadas - Formação			3.265,90		3.265,90	3.265,90				
02.7.1_D020216	Obrigações processadas - Seminários, exposições e similares			4.469,42		4.513,17	4.513,17				
02.7.1_D020217	Obrigações processadas - Publicidade			41.341,58		41.410,89	41.410,89				
02.7.1_D020218	Obrigações processadas - Vigilância e segurança			9.757,23		9.757,23	9.757,23				
02.7.1_D020219	Obrigações processadas - Assistência técnica			23.161,50		44.603,46	44.603,46				
02.7.1_D020220	Obrigações processadas - Outros trabalhos especializados			792.672,91		881.464,58	881.464,58				
02.7.1_D020224	Obrigações processadas - Encargos de cobrança de receitas			21.871,36		21.871,36	21.871,36				
02.7.1_D020225	Obrigações processadas - Outros serviços			102.904,99		103.847,04	103.847,04				
02.7.1_D03010302	Obrigações processadas - Empréstimos de médio e longo prazos			11.977,90		11.977,90	11.977,90				
	A TRANSPORTAR ...			66.569.933,07	73.591.131,01	201.104.038,82	202.045.969,27	124.382,95	1.066.313,40		

Período 2022/01/01 2022/12/31	Periodicidade : Mensal Período : Mensal Após Apuramento dos R Visualizar Contas s/ Mov. ? N	BA - BALANCETE DA CONTABILIDADE ORÇAMENTAL E FINANCEIRA						Data	Ano	Página
		CMS		Acumulados : S		2023/03/22	2022	97		
CONTA LOCAL	DESIGNAÇÃO	SALDO INICIAL		MOVIMENTOS DO PERÍODO		MOVIMENTOS ACUMULADOS		SALDO FINAL		
		Débito	Crédito	Débito	Crédito	Débito	Crédito	Débito	Crédito	
	TRANSPORTE ...			66.569.933,07	73.591.131,01	201.104.038,82	202.045.969,27	124.382,95	1.066.313,40	
02.7.1_D04050102	Obrigações processadas - Freguesias			262.133,35		263.013,35	263.013,35			
02.7.1_D04050104	Obrigações processadas - Associações de municípios			34.535,88		34.535,88	34.535,88			
02.7.1_D040701	Obrigações processadas - Instituições sem fins lucrativos			486.307,46		486.307,46	486.307,46			
02.7.1_D04080202	Obrigações processadas - Outras			106.108,40		106.118,40	106.118,40			
02.7.1_D0602010101	Obrigações processadas - Taxa de Gestão de Resíduos - TGR			30.005,91		51.234,12	51.234,12			
02.7.1_D06020301	Obrigações processadas - Outras restituições			3.619,30		3.619,30	3.619,30			
02.7.1_D06020304	Obrigações processadas - Serviços bancários			57,35		57,35	57,35			
02.7.1_D06020305	Obrigações processadas - Outras			381.350,01		381.350,01	381.350,01			
02.7.1_D070101	Obrigações processadas - Terrenos			388.000,50		388.000,50	388.000,50			
02.7.1_D07010202	Obrigações processadas - Aquisição			111.400,00		111.400,00	111.400,00			
02.7.1_D07010203	Obrigações processadas - Reparação e beneficiação			2.547,93		2.547,93	2.547,93			
02.7.1_D07010307	Obrigações processadas - Outros			38.744,20		38.744,20	38.744,20			
02.7.1_D07010401	Obrigações processadas - Viadutos, arruamentos e obras complementares			402.391,71		402.391,71	402.391,71			
02.7.1_D07010402	Obrigações processadas - Sistemas de drenagem de águas residuais			24.196,32		24.196,32	24.196,32			
02.7.1_D07010404	Obrigações processadas - Iluminação pública			62.761,48		63.428,64	63.428,64			
02.7.1_D07010406	Obrigações processadas - Instalações desportivas e recreativas			1.328.512,20		1.331.168,51	1.331.168,51			
02.7.1_D07010408	Obrigações processadas - Viação rural			99.698,26		99.698,26	99.698,26			
02.7.1_D07010409	Obrigações processadas - Sinalização e trânsito			10.151,47		10.151,47	10.151,47			
02.7.1_D07010410	Obrigações processadas - Infraestruturas para distribuição de energia eléctrica			16.605,06		16.605,06	16.605,06			
02.7.1_D07010413	Obrigações processadas - Outros			109.344,95		109.344,95	109.344,95			
02.7.1_D070107	Obrigações processadas - Equipamento de informática			79.321,47		79.321,47	79.321,47			
02.7.1_D070108	Obrigações processadas - Software informático			70.775,06		89.840,06	89.840,06			
02.7.1_D070109	Obrigações processadas - Equipamento administrativo			4.938,61		5.288,53	5.288,53			
02.7.1_D07011002	Obrigações processadas - Outro			153.629,61		155.636,59	155.636,59			
02.7.1_D070111	Obrigações processadas - Ferramentas e utensílios			1.934,64		1.934,64	1.934,64			
02.7.1_D070113	Obrigações processadas - Investimentos incorpóreos			38.769,60		40.836,00	40.836,00			
02.7.1_D070115	Obrigações processadas - Outros investimentos			68.065,13		68.065,13	68.065,13			
02.7.1_D07030301	Obrigações processadas - Viadutos, arruamentos e obras complementares			1.148.591,63		1.148.591,63	1.148.591,63			
	A TRANSPORTAR ...			72.034.430,56	73.591.131,01	206.617.466,29	207.559.396,74	124.382,95	1.066.313,40	

Município de Sabrosa

we

Período 2022/01/01 2022/12/31	Periodicidade : Mensal Período : Mensal Após Apuramento dos R Visualizar Contas s/ Mov. ? N	BA - BALANCETE DA CONTABILIDADE ORÇAMENTAL E FINANCEIRA						Data	Ano	Página
		CNS		Acumulados : S		2023/03/22	2022	98		
CONTA LOCAL	DESIGNAÇÃO	SALDO INICIAL		MOVIMENTOS DO PERÍODO		MOVIMENTOS ACUMULADOS		SALDO FINAL		
		Débito	Crédito	Débito	Crédito	Débito	Crédito	Débito	Crédito	
	TRANSPORTE ...			72.034.430,56	73.591.131,01	206.617.466,29	207.559.396,74	124.382,95	1.066.313,40	
02.7.1_D07030302	Obrigações processadas - Sistemas de drenagem de águas residuais			97.984,08		97.984,08	97.984,08			
02.7.1_D07030304	Obrigações processadas - Iluminação pública			42.972,75		42.972,75	42.972,75			
02.7.1_D07030305	Obrigações processadas - Parques e jardins			43.020,22		43.020,22	43.020,22			
02.7.1_D07030307	Obrigações processadas - Captação e distribuição de água			32.549,29		32.549,29	32.549,29			
02.7.1_D07030310	Obrigações processadas - Infraestruturas para distribuição de energia eléctrica			42.944,89		42.944,89	42.944,89			
02.7.1_D07030313	Obrigações processadas - Outros			11.930,69		11.930,69	11.930,69			
02.7.1_D08050102	Obrigações processadas - Freguesias			14.721,51		14.721,51	14.721,51			
02.7.1_D080701	Obrigações processadas - Instituições sem fins lucrativos			92.400,65		92.400,65	92.400,65			
02.7.1_D100603	Obrigações processadas - Sociedades financeiras - Bancos e outras instituições financeiras			236.245,92		236.245,92	236.245,92			
02.7.2_D010101	Obrigações pagas - Titulares de órgãos de soberania e membros de órgãos autárquicos				54.086,88	54.086,88	54.086,88			
02.7.2_D01010302	Obrigações pagas - Alterações obrigatórias de posicionamento remuneratório				543,12	543,12	543,12			
02.7.2_D01010401	Obrigações pagas - Pessoal em funções				1.579.065,85	1.579.065,85	1.579.065,85			
02.7.2_D01010404	Obrigações pagas - Recrutamento de Pessoal para novos postos de trabalho				73,14	73,14	73,14			
02.7.2_D010107	Obrigações pagas - Pessoal em regime de tarefa ou avença				228.810,11	228.810,11	228.810,11			
02.7.2_D010108	Obrigações pagas - Pessoal a aguardar aposentação				3.738,33	4.431,74	4.431,74			
02.7.2_D010109	Obrigações pagas - Pessoal em qualquer outra situação				168.350,23	168.350,23	168.350,23			
02.7.2_D010111	Obrigações pagas - Representação				24.886,11	24.886,11	24.886,11			
02.7.2_D010113	Obrigações pagas - Subsídio de refeição				143.722,56	143.722,56	143.722,56			
02.7.2_D010114	Obrigações pagas - Subsídios de férias e de Natal				315.444,76	315.444,76	315.444,76			
02.7.2_D010115	Obrigações pagas - Remunerações por doença e maternidade/paternidade				24.744,51	24.744,51	24.744,51			
02.7.2_D010202	Obrigações pagas - Horas extraordinárias				20.756,88	20.756,88	20.756,88			
02.7.2_D010204	Obrigações pagas - Ajudas de custo				788,51	788,51	788,51			
02.7.2_D010205	Obrigações pagas - Abono para falhas				7.122,11	7.122,11	7.122,11			
02.7.2_D01021302	Obrigações pagas - Outros				14.987,81	14.987,81	14.987,81			
	A TRANSPORTAR ...			72.649.200,56	76.178.251,92	209.820.050,61	210.761.981,06	124.382,95	1.066.313,40	

Município de Sebrasa

Período 2022/01/01 2022/12/31	Periodicidade : Mensal Período : Mensal Após Apuramento dos R Visualizar Contas s/ Mov. ? N	BA - BALANCETE DA CONTABILIDADE ORÇAMENTAL E FINANCEIRA						Data	Ano	Página
		CMS		Acumulados : S		2023/03/22	2022	99		
CONTA LOCAL	DESIGNAÇÃO	SALDO INICIAL		MOVIMENTOS DO PERÍODO		MOVIMENTOS ACUMULADOS		SALDO FINAL		
		Débito	Crédito	Débito	Crédito	Débito	Crédito	Débito	Crédito	
	TRANSPORTE ...			72.649.200,56	76.178.251,92	209.820.050,61	210.761.981,06	124.382,95	1.066.313,40	
02.7.2_D010301	Obrigações pagas - Encargos com a saúde				84.618,28	84.618,28	84.618,28			
02.7.2_D010303	Obrigações pagas - Subsídio familiar a crianças e jovens				4.288,86	4.288,86	4.288,86			
02.7.2_D010304	Obrigações pagas - Outras prestações familiares				6.865,84	6.865,84	6.865,84			
02.7.2_D01030501	Obrigações pagas - Assistência na doença dos funcionários públicos (ADSE)				80.651,16	80.651,16	80.651,16			
02.7.2_D0103050201	Obrigações pagas - Caixa Geral de Aposentações				306.995,30	306.995,30	306.995,30			
02.7.2_D0103050202	Obrigações pagas - Segurança social - Regime geral				214.546,36	214.546,36	214.546,36			
02.7.2_D010306	Obrigações pagas - Acidentes em serviço e doenças profissionais				5.429,97	5.429,97	5.429,97			
02.7.2_D020101	Obrigações pagas - Matérias-primas e subsidiárias				51.305,89	51.305,89	51.305,89			
02.7.2_D02010201	Obrigações pagas - Gasolina				1.517,40	1.517,40	1.517,40			
02.7.2_D02010202	Obrigações pagas - Gasóleo				64.393,90	64.393,90	64.393,90			
02.7.2_D02010299	Obrigações pagas - Outros				73.167,90	73.167,90	73.167,90			
02.7.2_D020104	Obrigações pagas - Limpeza e higiene				19.069,19	19.069,19	19.069,19			
02.7.2_D020105	Obrigações pagas - Alimentação - Refeições confeccionadas				160.823,17	160.823,17	160.823,17			
02.7.2_D020106	Obrigações pagas - Alimentação - Géneros para confeccionar				8.669,21	8.669,21	8.669,21			
02.7.2_D020107	Obrigações pagas - Vestuário e artigos pessoais				2.087,00	2.087,00	2.087,00			
02.7.2_D020108	Obrigações pagas - Material de escritório				17.480,29	17.480,29	17.480,29			
02.7.2_D020109	Obrigações pagas - Produtos químicos e farmacêuticos				9.395,60	9.395,60	9.395,60			
02.7.2_D020111	Obrigações pagas - Material de consumo clínico				1.968,40	1.968,40	1.968,40			
02.7.2_D020112	Obrigações pagas - Material de transporte - Peças				8.883,48	8.883,48	8.883,48			
02.7.2_D020114	Obrigações pagas - Outro material - Peças				540,39	540,39	540,39			
02.7.2_D020115	Obrigações pagas - Prêmios, condecorações e ofertas				45.407,46	45.407,46	45.407,46			
02.7.2_D02011603	Obrigações pagas - Outras				40.279,07	40.279,07	40.279,07			
02.7.2_D020117	Obrigações pagas - Ferramentas e utensílios				346,19	346,19	346,19			
02.7.2_D020119	Obrigações pagas - Artigos honoríficos e de decoração				1.814,57	1.814,57	1.814,57			
02.7.2_D020120	Obrigações pagas - Material de educação, cultura e recreio				16.538,37	16.538,37	16.538,37			
02.7.2_D020121	Obrigações pagas - Outros bens				52.549,47	52.549,47	52.549,47			
	A TRANSPORTAR ...			72.649.200,56	77.457.884,64	211.099.683,33	212.041.613,78	124.382,95	1.066.313,40	

Município de Sabrosa

Período 2022/01/01 2022/12/31	Periodicidade : Mensal Período : Mensal Após Apuramento dos R Visualizar Contas s/ Mov. ? N	BA - BALANCETE DA CONTABILIDADE ORÇAMENTAL E FINANCEIRA						Data	Ano	Página
		CMS						Acumulados : S	2023/03/22	2022
CONTA LOCAL	DESIGNAÇÃO	SALDO INICIAL		MOVIMENTOS DO PERÍODO		MOVIMENTOS ACUMULADOS		SALDO FINAL		
		Débito	Crédito	Débito	Crédito	Débito	Crédito	Débito	Crédito	
	TRANSPORTE ...			72.649.200,56	77.457.884,64	211.099.683,33	212.041.613,78	124.382,95	1.066.313,40	
02.7.2_D020201	Obrigações pagas - Encargos das instalações				369.299,29	369.299,29	369.299,29			
02.7.2_D020202	Obrigações pagas - Limpeza e higiene				28,25	28,25	28,25			
02.7.2_D020203	Obrigações pagas - Conservação de bens				56.230,57	56.230,57	56.230,57			
02.7.2_D020209	Obrigações pagas - Comunicações				30.191,02	30.191,02	30.191,02			
02.7.2_D020210	Obrigações pagas - Transportes				137.881,82	137.895,52	137.895,52			
02.7.2_D020211	Obrigações pagas - Representação dos serviços				4.062,25	4.062,25	4.062,25			
02.7.2_D020212	Obrigações pagas - Seguros				53.469,18	53.602,95	53.602,95			
02.7.2_D020213	Obrigações pagas - Deslocações e estadas				9.140,29	9.140,29	9.140,29			
02.7.2_D020214	Obrigações pagas - Estudos, pareceres, projectos e consultadoria				16.540,55	16.540,55	16.540,55			
02.7.2_D020215	Obrigações pagas - Formação				3.265,90	3.265,90	3.265,90			
02.7.2_D020216	Obrigações pagas - Seminários, exposições e similares				4.469,42	4.469,42	4.469,42			
02.7.2_D020217	Obrigações pagas - Publicidade				41.341,58	41.341,58	41.341,58			
02.7.2_D020218	Obrigações pagas - Vigilância e segurança				9.757,23	9.757,23	9.757,23			
02.7.2_D020219	Obrigações pagas - Assistência técnica				23.161,50	23.161,50	23.161,50			
02.7.2_D020220	Obrigações pagas - Outros trabalhos especializados				792.672,91	792.743,09	792.743,09			
02.7.2_D020224	Obrigações pagas - Encargos de cobrança de receitas				21.871,36	21.871,36	21.871,36			
02.7.2_D020225	Obrigações pagas - Outros serviços				102.904,99	102.904,99	102.904,99			
02.7.2_D03010302	Obrigações pagas - Empréstimos de médio e longo prazos				11.977,90	11.977,90	11.977,90			
02.7.2_D04050102	Obrigações pagas - Freguesias				262.133,35	262.133,35	262.133,35			
02.7.2_D04050104	Obrigações pagas - Associações de municípios				34.535,88	34.535,88	34.535,88			
02.7.2_D040701	Obrigações pagas - Instituições sem fins lucrativos				486.307,46	486.307,46	486.307,46			
02.7.2_D04080202	Obrigações pagas - Outras				106.108,40	106.108,40	106.108,40			
02.7.2_D0602010101	Obrigações pagas - Taxa de Gestão de Resíduos - TGR				30.005,91	30.005,91	30.005,91			
02.7.2_D06020301	Obrigações pagas - Outras restituições				3.619,30	3.619,30	3.619,30			
02.7.2_D06020304	Obrigações pagas - Serviços bancários				57,35	57,35	57,35			
02.7.2_D06020305	Obrigações pagas - Outras				381.350,01	381.350,01	381.350,01			
02.7.2_D070101	Obrigações pagas - Terrenos				388.000,50	388.000,50	388.000,50			
02.7.2_D07010202	Obrigações pagas - Aquisição				111.400,00	111.400,00	111.400,00			
02.7.2_D07010203	Obrigações pagas - Reparação e beneficiação				2.547,93	2.547,93	2.547,93			
02.7.2_D07010307	Obrigações pagas - Outros				38.744,20	38.744,20	38.744,20			
	A TRANSPORTAR ...			72.649.200,56	80.990.960,94	214.632.977,28	215.574.907,73	124.382,95	1.066.313,40	

Município de Sabrosa

Período 2022/01/01 2022/12/31	Periodicidade : Mensal Período : Mensal Após Apuramento dos R Visualizar Contas s/ Mov. ? N	BA - BALANCETE DA CONTABILIDADE ORÇAMENTAL E FINANCEIRA					Data	Ano	Página
		CMS		Acumulados : S		2023/03/22	2022	10 1	
CONTA LOCAL	DESIGNAÇÃO	SALDO INICIAL		MOVIMENTOS DO PERÍODO		MOVIMENTOS ACUMULADOS		SALDO FINAL	
		Débito	Crédito	Débito	Crédito	Débito	Crédito	Débito	Crédito
	TRANSPORTE ...			72.649.200,56	80.990.960,94	214.632.977,28	215.574.907,73	124.382,95	1.066.313,40
02.7.2_D07010401	Obrigações pagas - Viadutos, arruamentos e obras complementares				402.391,71	402.391,71	402.391,71		
02.7.2_D07010402	Obrigações pagas - Sistemas de drenagem de águas residuais				24.196,32	24.196,32	24.196,32		
02.7.2_D07010404	Obrigações pagas - Iluminação pública				62.761,48	62.761,48	62.761,48		
02.7.2_D07010406	Obrigações pagas - Instalações desportivas e recreativas				1.328.512,20	1.328.512,20	1.328.512,20		
02.7.2_D07010408	Obrigações pagas - Viação rural				99.698,26	99.698,26	99.698,26		
02.7.2_D07010409	Obrigações pagas - Sinalização e trânsito				10.151,47	10.151,47	10.151,47		
02.7.2_D07010410	Obrigações pagas - Infraestruturas para distribuição de energia eléctrica				16.605,06	16.605,06	16.605,06		
02.7.2_D07010413	Obrigações pagas - Outros				109.344,95	109.344,95	109.344,95		
02.7.2_D070107	Obrigações pagas - Equipamento de informática				79.321,47	79.321,47	79.321,47		
02.7.2_D070108	Obrigações pagas - Software informático				70.775,06	70.775,06	70.775,06		
02.7.2_D070109	Obrigações pagas - Equipamento administrativo				4.938,61	4.938,61	4.938,61		
02.7.2_D07011002	Obrigações pagas - Outro				153.629,61	155.177,59	155.177,59		
02.7.2_D070111	Obrigações pagas - Ferramentas e utensílios				1.934,64	1.934,64	1.934,64		
02.7.2_D070113	Obrigações pagas - Investimentos incorpóreos				38.769,60	38.769,60	38.769,60		
02.7.2_D070115	Obrigações pagas - Outros investimentos				68.065,13	68.065,13	68.065,13		
02.7.2_D07030301	Obrigações pagas - Viadutos, arruamentos e obras complementares				1.148.591,63	1.148.591,63	1.148.591,63		
02.7.2_D07030302	Obrigações pagas - Sistemas de drenagem de águas residuais				97.984,08	97.984,08	97.984,08		
02.7.2_D07030304	Obrigações pagas - Iluminação pública				42.972,75	42.972,75	42.972,75		
02.7.2_D07030305	Obrigações pagas - Parques e jardins				43.020,22	43.020,22	43.020,22		
02.7.2_D07030307	Obrigações pagas - Captação e distribuição de água				32.549,29	32.549,29	32.549,29		
02.7.2_D07030310	Obrigações pagas - Infraestruturas para distribuição de energia eléctrica				42.944,89	42.944,89	42.944,89		
02.7.2_D07030313	Obrigações pagas - Outros				11.930,69	11.930,69	11.930,69		
02.7.2_D08050102	Obrigações pagas - Freguesias				14.721,51	14.721,51	14.721,51		
02.7.2_D080701	Obrigações pagas - Instituições sem fins lucrativos				92.400,65	92.400,65	92.400,65		
02.7.2_D100603	Obrigações pagas - Sociedades financeiras - Bancos e outras instituições financeiras				236.245,92	236.245,92	236.245,92		
	A TRANSPORTAR ...			72.649.200,56	85.225.418,14	218.868.982,46	219.810.912,91	124.382,95	1.066.313,40

Município de Seabrosa

Período 2022/01/01 2022/12/31	Periodicidade : Mensal Período : Mensal Após Apuramento dos R Visualizar Contas s/ Mov. ? N	BA - BALANCETE DA CONTABILIDADE ORÇAMENTAL E FINANCEIRA						Data	Ano	Página
		CMS						Acumulados : S	2023/03/22	2022
CONTA LOCAL	DESIGNAÇÃO	SALDO INICIAL		MOVIMENTOS DO PERÍODO		MOVIMENTOS ACUMULADOS		SALDO FINAL		
		Débito	Crédito	Débito	Crédito	Débito	Crédito	Débito	Crédito	
	TRANSPORTE ...			72.649.200,56	85.225.418,14	218.868.982,46	219.810.912,91	124.382,95	1.066.313,40	
02.8_D010101	Pagamentos - Titulares de órgãos de soberania e membros de órgãos autárquicos			54.086,88		54.086,88	54.086,88			
02.8_D01010302	Pagamentos - Alterações obrigatórias de posicionamento remuneratório			543,12		543,12	543,12			
02.8_D01010401	Pagamentos - Pessoal em funções			1.579.065,85		1.579.065,85	1.579.065,85			
02.8_D01010404	Pagamentos - Recrutamento de Pessoal para novos postos de trabalho			73,14		73,14	73,14			
02.8_D010107	Pagamentos - Pessoal em regime de tarefa ou avença			228.810,11		228.810,11	228.810,11			
02.8_D010108	Pagamentos - Pessoal a aguardar aposentação			3.738,33		4.431,74	4.431,74			
02.8_D010109	Pagamentos - Pessoal em qualquer outra situação			168.350,23		168.350,23	168.350,23			
02.8_D010111	Pagamentos - Representação			24.886,11		24.886,11	24.886,11			
02.8_D010113	Pagamentos - Subsídio de refeição			143.722,56		143.722,56	143.722,56			
02.8_D010114	Pagamentos - Subsídios de férias e de Natal			315.444,76		315.444,76	315.444,76			
02.8_D010115	Pagamentos - Remunerações por doença e maternidade/paternidade			24.744,51		24.744,51	24.744,51			
02.8_D010202	Pagamentos - Horas extraordinárias			20.756,88		20.756,88	20.756,88			
02.8_D010204	Pagamentos - Ajudas de custo			788,51		788,51	788,51			
02.8_D010205	Pagamentos - Abono para falhas			7.122,11		7.122,11	7.122,11			
02.8_D01021302	Pagamentos - Outros			14.987,81		14.987,81	14.987,81			
02.8_D010301	Pagamentos - Encargos com a saúde			84.618,28		84.618,28	84.618,28			
02.8_D010303	Pagamentos - Subsídio familiar a crianças e jovens			4.288,86		4.288,86	4.288,86			
02.8_D010304	Pagamentos - Outras prestações familiares			6.865,84		6.865,84	6.865,84			
02.8_D01030501	Pagamentos - Assistência na doença dos funcionários públicos (ADSE)			80.651,16		80.651,16	80.651,16			
02.8_D0103050201	Pagamentos - Caixa Geral de Aposentações			306.995,30		306.995,30	306.995,30			
02.8_D0103050202	Pagamentos - Segurança social - Regime geral			214.546,36		214.546,36	214.546,36			
02.8_D010306	Pagamentos - Acidentes em serviço e doenças profissionais			5.429,97		5.429,97	5.429,97			
02.8_D020101	Pagamentos - Matérias-primas e subsidiárias			51.305,89		51.305,89	51.305,89			
02.8_D02010201	Pagamentos - Gasolina			1.517,40		1.517,40	1.517,40			
02.8_D02010202	Pagamentos - Gasóleo			64.393,90		64.393,90	64.393,90			
02.8_D02010299	Pagamentos - Outros			73.167,90		73.167,90	73.167,90			
02.8_D020104	Pagamentos - Limpeza e higiene			19.069,19		19.069,19	19.069,19			
02.8_D020105	Pagamentos - Alimentação - Refeições confeccionadas			160.823,17		160.823,17	160.823,17			
	A TRANSPORTAR ...			72.649.200,56	85.225.418,14	218.868.982,46	219.810.912,91	124.382,95	1.066.313,40	

Período 2022/01/01 2022/12/31	Periodicidade : Mensal Período : Mensal Após Apuramento dos R Visualizar Contas s/ Mov. ? N	BA - BALANCETE DA CONTABILIDADE ORÇAMENTAL E FINANCEIRA					Data	Ano	Página
		CMS		Acumulados : S		2023/03/22	2022	10 3	
CONTA LOCAL	DESIGNAÇÃO	SALDO INICIAL		MOVIMENTOS DO PERÍODO		MOVIMENTOS ACUMULADOS		SALDO FINAL	
		Débito	Crédito	Débito	Crédito	Débito	Crédito	Débito	Crédito
	TRANSPORTE ...			72.649.200,56	85.225.418,14	218.868.982,46	219.810.912,91	124.382,95	1.066.313,40
02.8_D020106	Pagamentos - Alimentação - Géneros para confeccionar			8.669,21		8.669,21	8.669,21		
02.8_D020107	Pagamentos - Vestuário e artigos pessoais			2.087,00		2.087,00	2.087,00		
02.8_D020108	Pagamentos - Material de escritório			17.480,29		17.480,29	17.480,29		
02.8_D020109	Pagamentos - Produtos químicos e farmacêuticos			9.395,60		9.395,60	9.395,60		
02.8_D020111	Pagamentos - Material de consumo clínico			1.968,40		1.968,40	1.968,40		
02.8_D020112	Pagamentos - Material de transporte - Peças			8.883,48		8.883,48	8.883,48		
02.8_D020114	Pagamentos - Outro material - Peças			540,39		540,39	540,39		
02.8_D020115	Pagamentos - Prémios, condecorações e ofertas			45.407,46		45.407,46	45.407,46		
02.8_D02011603	Pagamentos - Outras			40.279,07		40.279,07	40.279,07		
02.8_D020117	Pagamentos - Ferramentas e utensílios			346,19		346,19	346,19		
02.8_D020119	Pagamentos - Artigos honoríficos e de decoração			1.814,57		1.814,57	1.814,57		
02.8_D020120	Pagamentos - Material de educação, cultura e recreio			16.538,37		16.538,37	16.538,37		
02.8_D020121	Pagamentos - Outros bens			52.549,47		52.549,47	52.549,47		
02.8_D020201	Pagamentos - Encargos das instalações			369.299,29		369.299,29	369.299,29		
02.8_D020202	Pagamentos - Limpeza e higiene			28,25		28,25	28,25		
02.8_D020203	Pagamentos - Conservação de bens			56.230,57		56.230,57	56.230,57		
02.8_D020209	Pagamentos - Comunicações			30.191,02		30.191,02	30.191,02		
02.8_D020210	Pagamentos - Transportes			137.881,82		137.881,82	137.881,82		
02.8_D020211	Pagamentos - Representação dos serviços			4.062,25		4.062,25	4.062,25		
02.8_D020212	Pagamentos - Seguros			53.602,95		53.602,95	53.602,95		
02.8_D020213	Pagamentos - Deslocações e estadas			9.140,29		9.140,29	9.140,29		
02.8_D020214	Pagamentos - Estudos, pareceres, projectos e consultadoria			16.540,55		16.540,55	16.540,55		
02.8_D020215	Pagamentos - Formação			3.265,90		3.265,90	3.265,90		
02.8_D020216	Pagamentos - Seminários, exposições e similares			4.469,42		4.469,42	4.469,42		
02.8_D020217	Pagamentos - Publicidade			41.341,58		41.341,58	41.341,58		
02.8_D020218	Pagamentos - Vigilância e segurança			9.757,23		9.757,23	9.757,23		
02.8_D020219	Pagamentos - Assistência técnica			23.161,50		23.161,50	23.161,50		
02.8_D020220	Pagamentos - Outros trabalhos especializados			792.743,91		792.743,91	792.743,91		
02.8_D020224	Pagamentos - Encargos de cobrança de receitas			21.871,36		21.871,36	21.871,36		
02.8_D020225	Pagamentos - Outros serviços			102.904,99		102.904,99	102.904,99		
02.8_D03010302	Pagamentos - Empréstimos de médio e longo prazos			11.977,90		11.977,90	11.977,90		
02.8_D04050102	Pagamentos - Freguesias			262.133,35		262.133,35	262.133,35		
02.8_D04050104	Pagamentos - Associações de municípios			34.535,88		34.535,88	34.535,88		
02.8_D040701	Pagamentos - Instituições sem fins lucrativos			486.307,46		486.307,46	486.307,46		
	A TRANSPORTAR ...			72.649.200,56	85.225.418,14	218.868.982,46	219.810.912,91	124.382,95	1.066.313,40

Período 2022/01/01 2022/12/31	Periodicidade : Mensal Período : Mensal Após Apuramento dos R Visualizar Contas s/ Mov. ? N	BA - BALANÇETE DA CONTABILIDADE ORÇAMENTAL E FINANCEIRA						Data	Ano	Página
		CMS						Acumulados : S	2023/03/22	2022
CONTA LOCAL	DESIGNAÇÃO	SALDO INICIAL		MOVIMENTOS DO PERÍODO		MOVIMENTOS ACUMULADOS		SALDO FINAL		
		Débito	Crédito	Débito	Crédito	Débito	Crédito	Débito	Crédito	
	TRANSPORTE ...			72.649.200,56	85.225.418,14	218.868.982,46	219.810.912,91	124.382,95	1.066.313,40	
02.8_D04080202	Pagamentos - Outras			106.108,40		106.108,40	106.108,40			
02.8_D0602010101	Pagamentos - Taxa de Gestão de Resíduos - TGR			30.005,91		30.005,91	30.005,91			
02.8_D06020301	Pagamentos - Outras restituições			3.619,30		3.619,30	3.619,30			
02.8_D06020304	Pagamentos - Serviços bancários			57,35		57,35	57,35			
02.8_D06020305	Pagamentos - Outras			381.350,01		381.350,01	381.350,01			
02.8_D070101	Pagamentos - Terrenos			388.000,50		388.000,50	388.000,50			
02.8_D07010202	Pagamentos - Aquisição			111.400,00		111.400,00	111.400,00			
02.8_D07010203	Pagamentos - Reparação e beneficiação			2.547,93		2.547,93	2.547,93			
02.8_D07010307	Pagamentos - Outros			38.744,20		38.744,20	38.744,20			
02.8_D07010401	Pagamentos - Viadutos, arruamentos e obras complementares			402.391,71		402.391,71	402.391,71			
02.8_D07010402	Pagamentos - Sistemas de drenagem de águas residuais			24.196,32		24.196,32	24.196,32			
02.8_D07010404	Pagamentos - Iluminação pública			62.761,48		62.761,48	62.761,48			
02.8_D07010406	Pagamentos - Instalações desportivas e recreativas			1.328.512,20		1.328.512,20	1.328.512,20			
02.8_D07010408	Pagamentos - Viação rural			99.698,26		99.698,26	99.698,26			
02.8_D07010409	Pagamentos - Sinalização e trânsito			10.151,47		10.151,47	10.151,47			
02.8_D07010410	Pagamentos - Infraestruturas para distribuição de energia eléctrica			16.605,06		16.605,06	16.605,06			
02.8_D07010413	Pagamentos - Outros			109.344,95		109.344,95	109.344,95			
02.8_D070107	Pagamentos - Equipamento de informática			79.321,47		79.321,47	79.321,47			
02.8_D070108	Pagamentos - Software informático			70.775,06		70.775,06	70.775,06			
02.8_D070109	Pagamentos - Equipamento administrativo			4.938,61		4.938,61	4.938,61			
02.8_D07011002	Pagamentos - Outro			153.629,61		155.177,59	155.177,59			
02.8_D070111	Pagamentos - Ferramentas e utensílios			1.934,64		1.934,64	1.934,64			
02.8_D070113	Pagamentos - Investimentos incorpóreos			38.769,60		38.769,60	38.769,60			
02.8_D070115	Pagamentos - Outros investimentos			68.065,13		68.065,13	68.065,13			
02.8_D07030301	Pagamentos - Viadutos, arruamentos e obras complementares			1.148.591,63		1.148.591,63	1.148.591,63			
02.8_D07030302	Pagamentos - Sistemas de drenagem de águas residuais			97.984,08		97.984,08	97.984,08			
02.8_D07030304	Pagamentos - Iluminação pública			42.972,75		42.972,75	42.972,75			
02.8_D07030305	Pagamentos - Parques e jardins			43.020,22		43.020,22	43.020,22			
02.8_D07030307	Pagamentos - Captação e distribuição de água			32.549,29		32.549,29	32.549,29			
02.8_D07030310	Pagamentos - Infraestruturas para distribuição de energia eléctrica			42.944,89		42.944,89	42.944,89			
02.8_D07030313	Pagamentos - Outros			11.930,69		11.930,69	11.930,69			
02.8_D08050102	Pagamentos - Freguesias			14.721,51		14.721,51	14.721,51			
02.8_D080701	Pagamentos - Instituições sem fins lucrativos			92.400,65		92.400,65	92.400,65			
	A TRANSPORTAR ...			72.649.200,56	85.225.418,14	218.868.982,46	219.810.912,91	124.382,95	1.066.313,40	

Município de Sabrosa

Período 2022/01/01 2022/12/31	Periodicidade : Mensal Período : Mensal Após Apuramento dos R Visualizar Contas s/ Mov. ? N	BA - BALANCETE DA CONTABILIDADE ORÇAMENTAL E FINANCEIRA						Data	Ano	Página
		CMS		Acumulados : S		2023/03/22	2022	10 5		
CONTA LOCAL	DESIGNAÇÃO	SALDO INICIAL		MOVIMENTOS DO PERÍODO		MOVIMENTOS ACUMULADOS		SALDO FINAL		
		Débito	Crédito	Débito	Crédito	Débito	Crédito	Débito	Crédito	
	TRANSPORTE ...			72.649.200,56	85.225.418,14	218.868.982,46	219.810.912,91	124.382,95	1.066.313,40	
02.8_D100603	Pagamentos - Sociedades financeiras - Bancos e outras instituições financeiras			236.245,92		236.245,92	236.245,92			
02.8.1_D010101	Pagamentos do período - Titulares de órgãos de soberania e membros de órgãos autárquicos			54.086,88		54.086,88	54.086,88			
02.8.1_D01010302	Pagamentos do período - Alterações obrigatórias de posicionamento remuneratório			543,12		543,12	543,12			
02.8.1_D01010401	Pagamentos do período - Pessoal em funções			1.579.065,85		1.579.065,85	1.579.065,85			
02.8.1_D01010404	Pagamentos do período - Recrutamento de Pessoal para novos postos de trabalho			73,14		73,14	73,14			
02.8.1_D010107	Pagamentos do período - Pessoal em regime de tarefa ou avença			228.810,11		228.810,11	228.810,11			
02.8.1_D010108	Pagamentos do período - Pessoal a aguardar aposentação			3.738,33		4.431,74	4.431,74			
02.8.1_D010109	Pagamentos do período - Pessoal em qualquer outra situação			168.350,23		168.350,23	168.350,23			
02.8.1_D010111	Pagamentos do período - Representação			24.886,11		24.886,11	24.886,11			
02.8.1_D010113	Pagamentos do período - Subsídio de refeição			143.722,56		143.722,56	143.722,56			
02.8.1_D010114	Pagamentos do período - Subsídios de férias e de Natal			315.444,76		315.444,76	315.444,76			
02.8.1_D010115	Pagamentos do período - Remunerações por doença e maternidade/paternidade			24.744,51		24.744,51	24.744,51			
02.8.1_D010202	Pagamentos do período - Horas extraordinárias			20.756,88		20.756,88	20.756,88			
02.8.1_D010204	Pagamentos do período - Ajudas de custo			788,51		788,51	788,51			
02.8.1_D010205	Pagamentos do período - Abono para falhas			7.122,11		7.122,11	7.122,11			
02.8.1_D01021302	Pagamentos do período - Outros			14.987,81		14.987,81	14.987,81			
02.8.1_D010301	Pagamentos do período - Encargos com a saúde			84.618,28		84.618,28	84.618,28			
02.8.1_D010303	Pagamentos do período - Subsídio familiar a crianças e jovens			4.288,86		4.288,86	4.288,86			
02.8.1_D010304	Pagamentos do período - Outras prestações familiares			6.865,84		6.865,84	6.865,84			
02.8.1_D01030501	Pagamentos do período - Assistência na doença dos funcionários públicos (ADSE)			80.651,16		80.651,16	80.651,16			
02.8.1_D0103050201	Pagamentos do período - Caixa Geral de Aposentações			306.995,30		306.995,30	306.995,30			
02.8.1_D0103050202	Pagamentos do período - Segurança social - Regime geral			214.546,36		214.546,36	214.546,36			
	A TRANSPORTAR ...			75.934.287,27	85.225.418,14	222.154.762,58	223.096.693,03	124.382,95	1.066.313,40	

Município de Sabrosa

Período 2022/01/01 2022/12/31	Periodicidade : Mensal Período : Mensal Após Apuramento dos R Visualizar Contas s/ Mov. ? N	BA - BALANCETE DA CONTABILIDADE ORÇAMENTAL E FINANCEIRA						Data	Ano	Página
		CMS						Acumulados : S	2023/03/22	2022
CONTA LOCAL	DESIGNAÇÃO	SALDO INICIAL		MOVIMENTOS DO PERÍODO		MOVIMENTOS ACUMULADOS		SALDO FINAL		
		Débito	Crédito	Débito	Crédito	Débito	Crédito	Débito	Crédito	
	TRANSPORTE ...			75.934.287,27	85.225.418,14	222.154.762,58	223.096.693,03	124.382,95	1.066.313,40	
02.8.1_D010306	Pagamentos do período - Acidentes em serviço e doenças profissionais			5.429,97		5.429,97	5.429,97			
02.8.1_D020101	Pagamentos do período - Matérias-primas e subsidiárias			51.305,89		51.305,89	51.305,89			
02.8.1_D02010201	Pagamentos do período - Gasolina			1.517,40		1.517,40	1.517,40			
02.8.1_D02010202	Pagamentos do período - Gasóleo			64.393,90		64.393,90	64.393,90			
02.8.1_D02010299	Pagamentos do período - Outros			73.167,90		73.167,90	73.167,90			
02.8.1_D020104	Pagamentos do período - Limpeza e higiene			19.069,19		19.069,19	19.069,19			
02.8.1_D020105	Pagamentos do período - Alimentação - Refeições confeccionadas			160.823,17		160.823,17	160.823,17			
02.8.1_D020106	Pagamentos do período - Alimentação - Géneros para confeccionar			8.669,21		8.669,21	8.669,21			
02.8.1_D020107	Pagamentos do período - Vestuário e artigos pessoais			2.087,00		2.087,00	2.087,00			
02.8.1_D020108	Pagamentos do período - Material de escritório			17.480,29		17.480,29	17.480,29			
02.8.1_D020109	Pagamentos do período - Produtos químicos e farmacêuticos			9.395,60		9.395,60	9.395,60			
02.8.1_D020111	Pagamentos do período - Material de consumo clínico			1.968,40		1.968,40	1.968,40			
02.8.1_D020112	Pagamentos do período - Material de transporte - Peças			8.883,48		8.883,48	8.883,48			
02.8.1_D020114	Pagamentos do período - Outro material - Peças			540,39		540,39	540,39			
02.8.1_D020115	Pagamentos do período - Prêmios, condecorações e ofertas			45.407,46		45.407,46	45.407,46			
02.8.1_D02011603	Pagamentos do período - Outras			40.279,07		40.279,07	40.279,07			
02.8.1_D020117	Pagamentos do período - Ferramentas e utensílios			346,19		346,19	346,19			
02.8.1_D020119	Pagamentos do período - Artigos honoríficos e de decoração			1.814,57		1.814,57	1.814,57			
02.8.1_D020120	Pagamentos do período - Material de educação, cultura e recreio			16.538,37		16.538,37	16.538,37			
02.8.1_D020121	Pagamentos do período - Outros bens			52.549,47		52.549,47	52.549,47			
02.8.1_D020201	Pagamentos do período - Encargos das instalações			369.299,29		369.299,29	369.299,29			
02.8.1_D020202	Pagamentos do período - Limpeza e higiene			28,25		28,25	28,25			
02.8.1_D020203	Pagamentos do período - Conservação de bens			56.230,57		56.230,57	56.230,57			
02.8.1_D020209	Pagamentos do período - Comunicações			30.191,02		30.191,02	30.191,02			
02.8.1_D020210	Pagamentos do período - Transportes			137.881,82		137.895,52	137.895,52			
02.8.1_D020211	Pagamentos do período - Representação dos serviços			4.062,25		4.062,25	4.062,25			
	A TRANSPORTAR ...			77.113.647,39	85.225.418,14	223.334.136,40	224.276.066,85	124.382,95	1.066.313,40	

Município de Sebrosa

Período 2022/01/01 2022/12/31	Periodicidade : Mensal Período : Mensal Após Apuramento dos R Visualizar Contas s/ Mov. ? N	BA - BALANCETE DA CONTABILIDADE ORÇAMENTAL E FINANCEIRA					Data 2023/03/22	Ano 2022	Página 10 7
		SALDO INICIAL		MOVIMENTOS DO PERÍODO		MOVIMENTOS ACUMULADOS			
CONTA LOCAL	DESIGNAÇÃO	Débito	Crédito	Débito	Crédito	Débito	Crédito	Débito	Crédito
			TRANSPORTE ...			77.113.647,39	85.225.418,14	223.334.136,40	224.276.066,85
02.8.1_D020212	Pagamentos do período - Seguros			53.469,18		53.602,95	53.602,95		
02.8.1_D020213	Pagamentos do período - Deslocações e estadas			9.140,29		9.140,29	9.140,29		
02.8.1_D020214	Pagamentos do período - Estudos, pareceres, projectos e consultadoria			16.540,55		16.540,55	16.540,55		
02.8.1_D020215	Pagamentos do período - Formação			3.265,90		3.265,90	3.265,90		
02.8.1_D020216	Pagamentos do período - Seminários, exposições e similares			4.469,42		4.469,42	4.469,42		
02.8.1_D020217	Pagamentos do período - Publicidade			41.341,58		41.341,58	41.341,58		
02.8.1_D020218	Pagamentos do período - Vigilância e segurança			9.757,23		9.757,23	9.757,23		
02.8.1_D020219	Pagamentos do período - Assistência técnica			23.161,50		23.161,50	23.161,50		
02.8.1_D020220	Pagamentos do período - Outros trabalhos especializados			792.672,91		792.743,09	792.743,09		
02.8.1_D020224	Pagamentos do período - Encargos de cobrança de receitas			21.871,36		21.871,36	21.871,36		
02.8.1_D020225	Pagamentos do período - Outros serviços			102.904,99		102.904,99	102.904,99		
02.8.1_D03010302	Pagamentos do período - Empréstimos de médio e longo prazos			11.977,90		11.977,90	11.977,90		
02.8.1_D04050102	Pagamentos do período - Freguesias			262.133,35		262.133,35	262.133,35		
02.8.1_D04050104	Pagamentos do período - Associações de municípios			34.535,88		34.535,88	34.535,88		
02.8.1_D040701	Pagamentos do período - Instituições sem fins lucrativos			486.307,46		486.307,46	486.307,46		
02.8.1_D04080202	Pagamentos do período - Outras			106.108,40		106.108,40	106.108,40		
02.8.1_D0602010101	Pagamentos do período - Taxa de Gestão de Resíduos - TGR			30.005,91		30.005,91	30.005,91		
02.8.1_D06020301	Pagamentos do período - Outras restituições			3.619,30		3.619,30	3.619,30		
02.8.1_D06020304	Pagamentos do período - Serviços bancários			57,35		57,35	57,35		
02.8.1_D06020305	Pagamentos do período - Outras			381.350,01		381.350,01	381.350,01		
02.8.1_D070101	Pagamentos do período - Terrenos			388.000,50		388.000,50	388.000,50		
02.8.1_D07010202	Pagamentos do período - Aquisição			111.400,00		111.400,00	111.400,00		
02.8.1_D07010203	Pagamentos do período - Reparação e beneficiação			2.547,93		2.547,93	2.547,93		
02.8.1_D07010307	Pagamentos do período - Outros			38.744,20		38.744,20	38.744,20		
02.8.1_D07010401	Pagamentos do período - Viadutos, arruamentos e obras complementares			402.391,71		402.391,71	402.391,71		
02.8.1_D07010402	Pagamentos do período - Sistemas de drenagem de águas residuais			24.196,32		24.196,32	24.196,32		
02.8.1_D07010404	Pagamentos do período - Iluminação pública			62.761,48		62.761,48	62.761,48		
	A TRANSPORTAR ...			80.538.380,00	85.225.418,14	226.759.072,96	227.701.003,41	124.382,95	1.066.313,40

Município de Setúbal





Período 2022/01/01 2022/12/31	Periodicidade : Mensal Período : Mensal Após Apuramento dos R Visualizar Contas s/ Mov. ? N	BA - BALANCETE DA CONTABILIDADE ORÇAMENTAL E FINANCEIRA						Data	Ano	Página
		CMS						Acumulados : S	2023/03/22	2022
CONTA LOCAL	DESIGNAÇÃO	SALDO INICIAL		MOVIMENTOS DO PERÍODO		MOVIMENTOS ACUMULADOS		SALDO FINAL		
		Débito	Crédito	Débito	Crédito	Débito	Crédito	Débito	Crédito	
	TRANSPORTE ...			80.538.380,00	85.225.418,14	226.759.072,96	227.701.003,41	124.382,95	1.066.313,40	
02.8.1_D07010406	Pagamentos do período - Instalações desportivas e recreativas			1.328.512,20		1.328.512,20	1.328.512,20			
02.8.1_D07010408	Pagamentos do período - Viação rural			99.698,26		99.698,26	99.698,26			
02.8.1_D07010409	Pagamentos do período - Sinalização e trânsito			10.151,47		10.151,47	10.151,47			
02.8.1_D07010410	Pagamentos do período - Infraestruturas para distribuição de energia eléctrica			16.605,06		16.605,06	16.605,06			
02.8.1_D07010413	Pagamentos do período - Outros			109.344,95		109.344,95	109.344,95			
02.8.1_D070107	Pagamentos do período - Equipamento de informática			79.321,47		79.321,47	79.321,47			
02.8.1_D070108	Pagamentos do período - Software informático			70.775,06		70.775,06	70.775,06			
02.8.1_D070109	Pagamentos do período - Equipamento administrativo			4.938,61		4.938,61	4.938,61			
02.8.1_D07011002	Pagamentos do período - Outro			153.629,61		155.177,59	155.177,59			
02.8.1_D070111	Pagamentos do período - Ferramentas e utensílios			1.934,64		1.934,64	1.934,64			
02.8.1_D070113	Pagamentos do período - Investimentos incorpóreos			38.769,60		38.769,60	38.769,60			
02.8.1_D070115	Pagamentos do período - Outros investimentos			68.065,13		68.065,13	68.065,13			
02.8.1_D07030301	Pagamentos do período - Viadutos, arruamentos e obras complementares			1.148.591,63		1.148.591,63	1.148.591,63			
02.8.1_D07030302	Pagamentos do período - Sistemas de drenagem de águas residuais			97.984,08		97.984,08	97.984,08			
02.8.1_D07030304	Pagamentos do período - Iluminação pública			42.972,75		42.972,75	42.972,75			
02.8.1_D07030305	Pagamentos do período - Parques e jardins			43.020,22		43.020,22	43.020,22			
02.8.1_D07030307	Pagamentos do período - Captação e distribuição de água			32.549,29		32.549,29	32.549,29			
02.8.1_D07030310	Pagamentos do período - Infraestruturas para distribuição de energia eléctrica			42.944,89		42.944,89	42.944,89			
02.8.1_D07030313	Pagamentos do período - Outros			11.930,69		11.930,69	11.930,69			
02.8.1_D08050102	Pagamentos do período - Freguesias			14.721,51		14.721,51	14.721,51			
02.8.1_D080701	Pagamentos do período - Instituições sem fins lucrativos			92.400,65		92.400,65	92.400,65			
02.8.1_D100603	Pagamentos do período - Sociedades financeiras - Bancos e outras instituições financeiras			236.245,92		236.245,92	236.245,92			
02.9_D010108	Reposições abatidas aos pagamentos - Pessoal a aguardar aposentação			693,41	693,41	1.386,82	1.386,82			
02.9_D020210	Reposições abatidas aos pagamentos - Transportes			13,70	13,70	27,40	27,40			
02.9_D020212	Reposições abatidas aos pagamentos - Seguros			133,77	133,77	267,54	267,54			
	A TRANSPORTAR ...			84.283.487,69	85.225.418,14	230.505.728,63	231.447.659,08	124.382,95	1.066.313,40	

Município de Seabrosa

Período		Periodicidade : Mensal	EA - BALANCETE DA CONTABILIDADE ORÇAMENTAL E FINANCEIRA				Data	Ano	Página
2022/01/01		Período : Mensal Após Apuramento dos R					2023/03/22	2022	10
2022/12/31		Visualizar Contas s/ Mov. ? N	CMS				Acumulados : S		9
CONTA LOCAL	DESIGNAÇÃO	SALDO INICIAL		MOVIMENTOS DO PERÍODO		MOVIMENTOS ACUMULADOS		SALDO FINAL	
		Débito	Crédito	Débito	Crédito	Débito	Crédito	Débito	Crédito
	TRANSPORTE ...			84.283.487,69	85.225.418,14	230.505.728,63	231.447.659,08	124.382,95	1.066.313,40
02.9_D020220	Reposições abatidas aos pagamentos - Outros trabalhos especializados			70,18	70,18	140,36	140,36		
02.9_D07011002	Reposições abatidas aos pagamentos - Outro			1.547,98	1.547,98	3.095,96	3.095,96		
02.9.1_D010108	RAP emitidas - Pessoal a aguardar aposentação				693,41	693,41	693,41		
02.9.1_D020210	RAP emitidas - Transportes				13,70	13,70	13,70		
02.9.1_D020212	RAP emitidas - Seguros				133,77	133,77	133,77		
02.9.1_D020220	RAP emitidas - Outros trabalhos especializados				70,18	70,18	70,18		
02.9.1_D07011002	RAP emitidas - Outro				1.547,98	1.547,98	1.547,98		
02.9.2_D010108	RAP recebidas - Pessoal a aguardar aposentação			693,41		693,41	693,41		
02.9.2_D020210	RAP recebidas - Transportes			13,70		13,70	13,70		
02.9.2_D020212	RAP recebidas - Seguros			133,77		133,77	133,77		
02.9.2_D020220	RAP recebidas - Outros trabalhos especializados			70,18		70,18	70,18		
02.9.2_D07011002	RAP recebidas - Outro			1.547,98		1.547,98	1.547,98		
04_D010107	Despesa a pagar em períodos futuros - Pessoal em regime de tarefa ou avença			99.078,02	99.078,02	198.156,04	198.156,04		
04_D02010202	Despesa a pagar em períodos futuros - Gasóleo			153.545,75	153.545,75	307.091,50	307.091,50		
04_D020105	Despesa a pagar em períodos futuros - Alimentação - Refeições confeccionadas			99.930,90	99.930,90	199.861,80	199.861,80		
04_D020108	Despesa a pagar em períodos futuros - Material de escritório			3.382,50	3.382,50	6.765,00	6.765,00		
04_D020210	Despesa a pagar em períodos futuros - Transportes			12.552,15	12.552,15	25.104,30	25.104,30		
04_D020212	Despesa a pagar em períodos futuros - Seguros			43.706,32	43.706,32	87.412,64	87.412,64		
04_D020214	Despesa a pagar em períodos futuros - Estudos, pareceres, projectos e consultadoria			15.498,00	15.498,00	30.996,00	30.996,00		
04_D020220	Despesa a pagar em períodos futuros - Outros trabalhos especializados			280.455,34	280.455,34	560.910,68	560.910,68		
04_D07010401	Despesa a pagar em períodos futuros - Viadutos, arruamentos e obras complementares			231.519,58	231.519,58	463.039,16	463.039,16		
04_D07010402	Despesa a pagar em períodos futuros - Sistemas de drenagem de águas residuais			4.865,00	4.865,00	9.730,00	9.730,00		
04_D07010410	Despesa a pagar em períodos futuros - Infraestruturas para distribuição de energia eléctrica			23.327,18	23.327,18	46.654,36	46.654,36		
04_D07010413	Despesa a pagar em períodos futuros - Outros			135,00	135,00	270,00	270,00		
04_D07011002	Despesa a pagar em períodos futuros - Outro			3.250,00	3.250,00	6.500,00	6.500,00		
	A TRANSPORTAR ...			84.285.946,73	85.227.877,18	230.510.646,71	231.452.577,16	124.382,95	1.066.313,40

CONTA LOCAL	DESIGNAÇÃO	SALDO INICIAL		MOVIMENTOS DO PERÍODO		MOVIMENTOS ACUMULADOS		SALDO FINAL	
		Débito	Crédito	Débito	Crédito	Débito	Crédito	Débito	Crédito
	TRANSPORTE ...			84.285.946,73	85.227.877,18	230.510.646,71	231.452.577,16	124.382,95	1.066.313,40
04_D070113	Despesa a pagar em períodos futuros - Investimentos incorpóreos			21.734,10	21.734,10	43.468,20	43.468,20		
04.1_D010107	Orçamento - Pessoal em regime de tarefa ou avença				89.003,12	89.003,12	89.003,12		
04.1_D02010202	Orçamento - Gasóleos				153.545,75	153.545,75	153.545,75		
04.1_D020105	Orçamento - Alimentação - Refeições confeccionadas				99.930,90	99.930,90	99.930,90		
04.1_D020108	Orçamento - Material de escritório				3.382,50	3.382,50	3.382,50		
04.1_D020210	Orçamento - Transportes				12.552,15	12.552,15	12.552,15		
04.1_D020212	Orçamento - Seguros				43.706,32	43.706,32	43.706,32		
04.1_D020214	Orçamento - Estudos, pareceres, projectos e consultadoria				15.498,00	15.498,00	15.498,00		
04.1_D020220	Orçamento - Outros trabalhos especializados				280.455,34	280.455,34	280.455,34		
04.1_D07010401	Orçamento - Viadutos, arruamentos e obras complementares				231.519,58	231.519,58	231.519,58		
04.1_D07010402	Orçamento - Sistemas de drenagem de águas residuais				4.865,00	4.865,00	4.865,00		
04.1_D07010410	Orçamento - Infraestruturas para distribuição de energia eléctrica				23.327,18	23.327,18	23.327,18		
04.1_D07010413	Orçamento - Outros				135,00	135,00	135,00		
04.1_D07011002	Orçamento - Outro				3.250,00	3.250,00	3.250,00		
04.1_D070113	Orçamento - Investimentos incorpóreos			21.734,10	21.734,10	21.734,10	21.734,10		
04.1.1_D010107	Período (n+1) - Pessoal em regime de tarefa ou avença				89.003,12	89.003,12	89.003,12		
04.1.1_D02010202	Período (n+1) - Gasóleos				109.408,50	109.408,50	109.408,50		
04.1.1_D020105	Período (n+1) - Alimentação - Refeições confeccionadas				99.930,90	99.930,90	99.930,90		
04.1.1_D020108	Período (n+1) - Material de escritório				3.382,50	3.382,50	3.382,50		
04.1.1_D020210	Período (n+1) - Transportes				12.552,15	12.552,15	12.552,15		
04.1.1_D020212	Período (n+1) - Seguros				43.706,32	43.706,32	43.706,32		
04.1.1_D020214	Período (n+1) - Estudos, pareceres, projectos e consultadoria				15.498,00	15.498,00	15.498,00		
04.1.1_D020220	Período (n+1) - Outros trabalhos especializados				280.455,34	280.455,34	280.455,34		
04.1.1_D07010401	Período (n+1) - Viadutos, arruamentos e obras complementares				231.519,58	231.519,58	231.519,58		
04.1.1_D07010402	Período (n+1) - Sistemas de drenagem de águas residuais				4.865,00	4.865,00	4.865,00		
04.1.1_D07010410	Período (n+1) - Infraestruturas para distribuição de energia eléctrica				23.327,18	23.327,18	23.327,18		
04.1.1_D07010413	Período (n+1) - Outros				135,00	135,00	135,00		
04.1.1_D07011002	Período (n+1) - Outro				3.250,00	3.250,00	3.250,00		
04.1.1_D070113	Período (n+1) - Investimentos incorpóreos			21.734,10	21.734,10	21.734,10	21.734,10		
04.1.2_D02010202	Período (n+2) - Gasóleos				44.137,25	44.137,25	44.137,25		
	A TRANSPORTAR ...			84.285.946,73	86.210.782,12	231.493.551,65	232.435.482,10	124.382,95	1.066.313,40

Município de Sobrosa

Período 2022/01/01 2022/12/31	Periodicidade : Mensal Período : Mensal Após Apuramento dos R Visualizar Contas s/ Mov. ? N	BA - BALANCETE DA CONTABILIDADE ORÇAMENTAL E FINANCEIRA						Data	Ano	Página
		CMS						2023/03/22	2022	11 1
CONTA LOCAL	DESIGNAÇÃO	SALDO INICIAL		MOVIMENTOS DO PERÍODO		MOVIMENTOS ACUMULADOS		SALDO FINAL		
		Débito	Crédito	Débito	Crédito	Débito	Crédito	Débito	Crédito	
	TRANSPORTE ...			84.285.946,73	86.210.782,12	231.493.551,65	232.435.482,10	124.382,95	1.066.313,40	
04.2_D010107	Compromissos assumidos - Pessoal em regime de tarefa ou avença			89.003,12		89.003,12	89.003,12			
04.2_D02010202	Compromissos assumidos - Gasóleo			153.545,75		153.545,75	153.545,75			
04.2_D020105	Compromissos assumidos - Alimentação - Refeições confeccionadas			99.930,90		99.930,90	99.930,90			
04.2_D020108	Compromissos assumidos - Material de escritório			3.382,50		3.382,50	3.382,50			
04.2_D020210	Compromissos assumidos - Transportes			12.552,15		12.552,15	12.552,15			
04.2_D020212	Compromissos assumidos - Seguros			43.706,32		43.706,32	43.706,32			
04.2_D020214	Compromissos assumidos - Estudos, pareceres, projectos e consultadoria			15.498,00		15.498,00	15.498,00			
04.2_D020220	Compromissos assumidos - Outros trabalhos especializados			280.455,34		280.455,34	280.455,34			
04.2_D07010401	Compromissos assumidos - Viadutos, arruamentos e obras complementares			231.519,58		231.519,58	231.519,58			
04.2_D07010402	Compromissos assumidos - Sistemas de drenagem de águas residuais			4.865,00		4.865,00	4.865,00			
04.2_D07010410	Compromissos assumidos - Infraestruturas para distribuição de energia eléctrica			23.327,18		23.327,18	23.327,18			
04.2_D07010413	Compromissos assumidos - Outros			135,00		135,00	135,00			
04.2_D07011002	Compromissos assumidos - Outro			3.250,00		3.250,00	3.250,00			
04.2_D070113	Compromissos assumidos - Investimentos incorpóreos			21.734,10		21.734,10	21.734,10			
04.2.1_D010107	Período (n+1) - Pessoal em regime de tarefa ou avença			89.003,12		89.003,12	89.003,12			
04.2.1_D02010202	Período (n+1) - Gasóleo			109.408,50		109.408,50	109.408,50			
04.2.1_D020105	Período (n+1) - Alimentação - Refeições confeccionadas			99.930,90		99.930,90	99.930,90			
04.2.1_D020108	Período (n+1) - Material de escritório			3.382,50		3.382,50	3.382,50			
04.2.1_D020210	Período (n+1) - Transportes			12.552,15		12.552,15	12.552,15			
04.2.1_D020212	Período (n+1) - Seguros			43.706,32		43.706,32	43.706,32			
04.2.1_D020214	Período (n+1) - Estudos, pareceres, projectos e consultadoria			15.498,00		15.498,00	15.498,00			
04.2.1_D020220	Período (n+1) - Outros trabalhos especializados			280.455,34		280.455,34	280.455,34			
04.2.1_D07010401	Período (n+1) - Viadutos, arruamentos e obras complementares			231.519,58		231.519,58	231.519,58			
04.2.1_D07010402	Período (n+1) - Sistemas de drenagem de águas residuais			4.865,00		4.865,00	4.865,00			
04.2.1_D07010410	Período (n+1) - Infraestruturas para distribuição de energia eléctrica			23.327,18		23.327,18	23.327,18			
04.2.1_D07010413	Período (n+1) - Outros			135,00		135,00	135,00			
04.2.1_D07011002	Período (n+1) - Outro			3.250,00		3.250,00	3.250,00			
	A TRANSPORTAR ...			85.202.980,32	86.210.782,12	232.410.585,24	233.352.515,69	124.382,95	1.066.313,40	

Município de Seabrosa

Período 2022/01/01 2022/12/31	Periodicidade : Mensal Período : Mensal Após Apuramento dos R Visualizar Contas s/ Mov. ? N	BA - BALANCETE DA CONTABILIDADE ORÇAMENTAL E FINANCEIRA					Data	Ano	Página
		CMS		Acumulados : S		2023/03/22	2022	11 2	
CONTA LOCAL	DESIGNAÇÃO	SALDO INICIAL		MOVIMENTOS DO PERÍODO		MOVIMENTOS ACUMULADOS		SALDO FINAL	
		Débito	Crédito	Débito	Crédito	Débito	Crédito	Débito	Crédito
	TRANSPORTE ...			85.202.980,32	86.210.782,12	232.410.585,24	233.352.515,69	124.382,95	1.066.313,40
04.2.1_D070113	Período (n+1) - Investimentos incorpóreos			21.734,10		21.734,10	21.734,10		
04.2.2_D02010202	Período (n+2) - Gasóleo			44.137,25		44.137,25	44.137,25		
04.3_D010107	Compromissos com obrigação - Pessoal em regime de tarefa ou avença				10.074,90	10.074,90	10.074,90		
04.3.1_D010107	Período (n+1) - Pessoal em regime de tarefa ou avença				10.074,90	10.074,90	10.074,90		
04.4_D010107	Obrigações - Pessoal em regime de tarefa ou avença			10.074,90		10.074,90	10.074,90		
04.4.1_D010107	Período (n+1) - Pessoal em regime de tarefa ou avença			10.074,90		10.074,90	10.074,90		
07_D1201	Operações de tesouraria - Operações de tesouraria - Entrega de receitas do Estado			3.554,99	3.554,99	7.109,98	7.109,98		
07_D1202	Operações de tesouraria - Outras operações de tesouraria			15.889,50	15.889,50	31.779,00	31.779,00		
07_D1203	Operações de tesouraria - Contas de ordem			33.934,05	33.934,05	67.868,10	67.868,10		
07_R1701	Operações de tesouraria - Operações de tesouraria - Retenção de receitas do Estado	26.276,92	26.276,92	3.554,99	3.554,99	29.840,54	29.840,54		
07_R1702	Operações de tesouraria - Outras operações de tesouraria	26.665,05	26.665,05	15.889,50	15.889,50	61.637,95	61.637,95		
07_R1703	Operações de tesouraria - Reposições abatidas nos pagamentos			33.934,05	33.934,05	33.934,05	33.934,05		
07_R1704	Operações de tesouraria - Contas de ordem	203.557,60	203.557,60			297.029,28	297.029,28		
07.1_R1701	Recebimentos por operações de tesouraria - Operações de tesouraria - Retenção de receitas do Estado		26.276,92		3.554,99	8,63	29.831,91		29.823,28
07.1_R1702	Recebimentos por operações de tesouraria - Outras operações de tesouraria	26.665,05			15.889,50	45.748,45	15.889,50	29.858,95	
07.1_R1703	Recebimentos por operações de tesouraria - Reposições abatidas nos pagamentos				33.934,05		33.934,05		33.934,05
07.1_R1704	Recebimentos por operações de tesouraria - Contas de ordem	203.557,60				297.029,28		297.029,28	
07.1.2_R1701	Cobrança de receita por conta de outrem - Operações de tesouraria - Retenção de receitas do Estado		26.276,92		3.554,99	8,63	29.831,91		29.823,28
07.1.2_R1702	Cobrança de receita por conta de outrem - Outras operações de tesouraria	23.289,13				23.289,13		23.289,13	
07.1.2_R1703	Cobrança de receita por conta de outrem - Reposições abatidas nos pagamentos				33.934,05		33.934,05		33.934,05
	A TRANSPORTAR ...			85.278.926,57	86.220.857,02	232.496.606,39	233.438.536,84	124.382,95	1.066.313,40

Município de Sobrosa

Período 2022/01/01 2022/12/31	Periodicidade : Mensal Período : Mensal Após Apuramento dos R Visualizar Contas s/ Mov. ? N	BA - BALANCETE DA CONTABILIDADE ORÇAMENTAL E FINANCEIRA						Data	Ano	Página
		CMS						Acumulados : S	2023/03/22	2022
CONTA LOCAL	DESIGNAÇÃO	SALDO INICIAL		MOVIMENTOS DO PERÍODO		MOVIMENTOS ACUMULADOS		SALDO FINAL		
		Débito	Crédito	Débito	Crédito	Débito	Crédito	Débito	Crédito	
	TRANSPORTE ...			85.278.926,57	86.220.857,02	232.496.606,39	233.438.536,84	124.382,95	1.066.313,40	
07.1.2.1_R1701	Receita Fiscal - Operações de tesouraria - Retenção de receitas do Estado		26.276,92		3.554,99	8,63	29.831,91		29.823,28	
07.1.2.1_R1702	Receita Fiscal - Outras operações de tesouraria	23.289,13					23.289,13	23.289,13		
07.1.2.1.1_R1701	Autarquias locais - Operações de tesouraria - Retenção de receitas do Estado				3.554,99	8,63	3.554,99		3.546,36	
07.1.2.1.1_R1702	Autarquias locais - Outras operações de tesouraria	23.289,13					23.289,13	23.289,13		
07.1.2.1.2_R1701	Entidade Contabilística Estado - Operações de tesouraria - Retenção de receitas do Estado		26.276,92				26.276,92		26.276,92	
07.1.2.2_R1703	Receita Não Fiscal - Reposições abatidas nos pagamentos				33.934,05		33.934,05		33.934,05	
07.1.3_R1704	Constituição e reforço de cauções e garantias - Contas de ordem	203.557,60					297.029,28	297.029,28		
07.1.9_R1702	Outras receitas de operações tesouraria - Outras operações de tesouraria	3.375,92			15.889,50	22.459,32	15.889,50	6.569,82		
07.2_D1201	Pagamentos por operações de tesouraria - Operações de tesouraria - Entrega de receitas do Estado			3.554,99		3.554,99	3.554,99			
07.2_D1202	Pagamentos por operações de tesouraria - Outras operações de tesouraria			15.889,50		15.889,50	15.889,50			
07.2_D1203	Pagamentos por operações de tesouraria - Contas de ordem			33.934,05		33.934,05	33.934,05			
07.2.3_D1203	Devolução de cauções e garantias - Contas de ordem			33.934,05		33.934,05	33.934,05			
07.2.6_D1201	Retenções - Transição para o SNC-AP - Operações de tesouraria - Entrega de receitas do Estado			3.554,99		3.554,99	3.554,99			
07.2.9_D1202	Outras despesas de operações de tesouraria - Outras operações de tesouraria			15.889,50		15.889,50	15.889,50			
07.9_D1201	Conta refletida - Operações de tesouraria - Entrega de receitas do Estado				3.554,99	3.554,99	3.554,99			
07.9_D1202	Conta refletida - Outras operações de tesouraria				15.889,50	15.889,50	15.889,50			
07.9_D1203	Conta refletida - Contas de ordem				33.934,05	33.934,05	33.934,05			
07.9_R1701	Conta refletida - Operações de tesouraria - Retenção de receitas do Estado	26.276,92		3.554,99		29.831,91	8,63	29.823,28		
07.9_R1702	Conta refletida - Outras operações de tesouraria		26.665,05	15.889,50		15.889,50	45.748,45		29.858,95	
07.9_R1703	Conta refletida - Reposições abatidas nos pagamentos			33.934,05		33.934,05		33.934,05		
	A TRANSPORTAR ...	230.222,65	26.276,92	85.332.305,11	86.274.235,56	232.892.771,29	233.571.570,84	451.271,18	1.130.070,73	

Município de Sobrosa

Período 2022/01/01 2022/12/31	Periodicidade : Mensal Período : Mensal Após Apuramento dos R Visualizar Contas s/ Mov. ? N	BA - BALANCETE DA CONTABILIDADE ORÇAMENTAL E FINANCEIRA						Data	Ano	Página
		SALDO INICIAL		MOVIMENTOS DO PERÍODO		MOVIMENTOS ACUMULADOS		2023/03/22	2022	11 4
CONTA LOCAL	DESIGNAÇÃO	Débito	Crédito	Débito	Crédito	Débito	Crédito	Débito	Crédito	
	TRANSPORTE ...	230.222,65	26.276,92	85.332.305,11	86.274.235,56	232.892.771,29	233.571.570,84	451.271,18	1.130.070,73	
07.9_R1704	Conta refletida - Contas de ordem		203.557,60				297.029,28		297.029,28	
07.9.1_R1701	Recebimentos por operações de tesouraria - Operações de tesouraria - Retenção de receitas do Estado	26.276,92		3.554,99		29.831,91	8,63	29.823,28		
07.9.1_R1702	Recebimentos por operações de tesouraria - Outras operações de tesouraria		26.665,05	15.889,50		15.889,50	45.748,45		29.858,95	
07.9.1_R1703	Recebimentos por operações de tesouraria - Reposições abatidas nos pagamentos			33.934,05		33.934,05		33.934,05		
07.9.1_R1704	Recebimentos por operações de tesouraria - Contas de ordem		203.557,60				297.029,28		297.029,28	
07.9.2_D1201	Pagamentos por operações de tesouraria - Operações de tesouraria - Entrega de receitas do Estado				3.554,99	3.554,99	3.554,99			
07.9.2_D1202	Pagamentos por operações de tesouraria - Outras operações de tesouraria				15.889,50	15.889,50	15.889,50			
07.9.2_D1203	Pagamentos por operações de tesouraria - Contas de ordem				33.934,05	33.934,05	33.934,05			
08_D010101	Encerramento contabilidade orçamental - Titulares de órgãos de soberania e membros de órgãos autárquicos			55.793,61	54.086,88	55.793,61	54.086,88	1.706,73		
08_D01010302	Encerramento contabilidade orçamental - Alterações obrigatórias de posicionamento remuneratório			543,12	543,12	543,12	543,12			
08_D01010401	Encerramento contabilidade orçamental - Pessoal em funções			1.594.695,62	1.579.065,85	1.594.695,62	1.579.065,85	15.629,77		
08_D01010404	Encerramento contabilidade orçamental - Recrutamento de Pessoal para novos postos de trabalho			73,14	73,14	73,14	73,14			
08_D010107	Encerramento contabilidade orçamental - Pessoal em regime de tarefa ou avença			232.841,32	228.944,45	232.841,32	228.944,45	3.896,87		
08_D010108	Encerramento contabilidade orçamental - Pessoal a aguardar aposentação			3.738,33	3.738,33	3.738,33	3.738,33			
08_D010109	Encerramento contabilidade orçamental - Pessoal em qualquer outra situação			172.209,11	168.350,23	172.209,11	168.350,23	3.858,88		
08_D010111	Encerramento contabilidade orçamental - Representação			25.607,59	24.886,11	25.607,59	24.886,11	721,48		
08_D010113	Encerramento contabilidade orçamental - Subsídio de refeição			143.722,56	143.722,56	143.722,56	143.722,56			
	A TRANSPORTAR ...	256.499,57	256.499,57	85.385.683,65	86.327.614,10	233.025.805,29	233.967.735,74	515.028,51	1.456.958,96	

Município de Setúbal

Período 2022/01/01 2022/12/31	Periodicidade : Mensal Período : Mensal Após Apuramento dos R Visualizar Contas s/ Mov. ? N	BA - BALANCETE DA CONTABILIDADE ORÇAMENTAL E FINANCEIRA						Data	Ano	Página
		SALDO INICIAL		MOVIMENTOS DO PERÍODO		MOVIMENTOS ACUMULADOS		2023/03/22	2022	11 5
CONTA LOCAL	DESIGNAÇÃO	SALDO INICIAL		MOVIMENTOS DO PERÍODO		MOVIMENTOS ACUMULADOS		SALDO FINAL		
		Débito	Crédito	Débito	Crédito	Débito	Crédito	Débito	Crédito	
	TRANSPORTE ...	256.499,57	256.499,57	85.385.683,65	86.327.614,10	233.025.805,29	233.967.735,74	515.028,51	1.456.958,96	
08_D010114	Encerramento contabilidade orçamental - Subsídios de férias e de Natal			315.444,76	315.444,76	315.444,76	315.444,76			
08_D010115	Encerramento contabilidade orçamental - Remunerações por doença e maternidade/paternidade			24.873,44	24.744,51	24.873,44	24.744,51	128,93		
08_D010202	Encerramento contabilidade orçamental - Horas extraordinárias			20.942,90	20.756,88	20.942,90	20.756,88	186,02		
08_D010203	Encerramento contabilidade orçamental - Alimentação e alojamento									
08_D010204	Encerramento contabilidade orçamental - Ajudas de custo			788,51	788,51	788,51	788,51			
08_D010205	Encerramento contabilidade orçamental - Abono para falhas			7.239,83	7.122,11	7.239,83	7.122,11	117,72		
08_D01021302	Encerramento contabilidade orçamental - Outros			14.987,81	14.987,81	14.987,81	14.987,81			
08_D010301	Encerramento contabilidade orçamental - Encargos com a saúde			84.618,28	84.618,28	84.618,28	84.618,28			
08_D010303	Encerramento contabilidade orçamental - Subsídio familiar a crianças e jovens			4.288,86	4.288,86	4.288,86	4.288,86			
08_D010304	Encerramento contabilidade orçamental - Outras prestações familiares			6.865,84	6.865,84	6.865,84	6.865,84			
08_D01030501	Encerramento contabilidade orçamental - Assistência na doença dos funcionários públicos (ADSE)			80.651,16	80.651,16	80.651,16	80.651,16			
08_D0103050201	Encerramento contabilidade orçamental - Caixa Geral de Aposentações			306.995,30	306.995,30	306.995,30	306.995,30			
08_D0103050202	Encerramento contabilidade orçamental - Segurança social - Regime geral			214.546,36	214.546,36	214.546,36	214.546,36			
08_D010306	Encerramento contabilidade orçamental - Acidentes em serviço e doenças profissionais			5.862,52	5.429,97	5.862,52	5.429,97	432,55		
08_D020101	Encerramento contabilidade orçamental - Matérias-primas e subsidiárias			76.317,00	57.897,83	76.317,00	57.897,83	18.419,17		
08_D02010201	Encerramento contabilidade orçamental - Gasolina			3.938,61	1.517,40	3.938,61	1.517,40	2.421,21		
08_D02010202	Encerramento contabilidade orçamental - Gasóleo			68.515,10	64.993,90	68.515,10	64.993,90	3.521,20		
08_D02010299	Encerramento contabilidade orçamental - Outros			81.780,57	73.167,90	81.780,57	73.167,90	8.612,67		
	A TRANSPORTAR ...	256.499,57	256.499,57	85.385.683,65	86.327.614,10	233.025.805,29	233.967.735,74	515.028,51	1.456.958,96	

Município de Sabrosa

Período 2022/01/01 2022/12/31	Periodicidade : Mensal Período : Mensal Após Apuramento dos R Visualizar Contas s/ Mov. ? N	BA - BALANCETE DA CONTABILIDADE ORÇAMENTAL E FINANCEIRA						Data	Ano	Página
		SALDO INICIAL		MOVIMENTOS DO PERÍODO		MOVIMENTOS ACUMULADOS		2023/03/22	2022	11 6
CONTA LOCAL	DESIGNAÇÃO	SALDO INICIAL		MOVIMENTOS DO PERÍODO		MOVIMENTOS ACUMULADOS		SALDO FINAL		
		Débito	Crédito	Débito	Crédito	Débito	Crédito	Débito	Crédito	
	TRANSPORTE ...	256.499,57	256.499,57	85.385.683,65	86.327.614,10	233.025.805,29	233.967.735,74	515.028,51	1.456.958,96	
08_D020104	Encerramento contabilidade orçamental - Limpeza e higiene			19.879,42	19.175,29	19.879,42	19.175,29	704,13		
08_D020105	Encerramento contabilidade orçamental - Alimentação - Refeições confeccionadas			195.427,12	161.137,74	195.427,12	161.137,74	34.289,38		
08_D020106	Encerramento contabilidade orçamental - Alimentação - Géneros para confeccionar			10.905,66	9.212,15	10.905,66	9.212,15	1.693,51		
08_D020107	Encerramento contabilidade orçamental - Vestuário e artigos pessoais			2.725,61	2.087,00	2.725,61	2.087,00	638,61		
08_D020108	Encerramento contabilidade orçamental - Material de escritório			19.634,85	17.730,29	19.634,85	17.730,29	1.904,56		
08_D020109	Encerramento contabilidade orçamental - Produtos químicos e farmacêuticos			9.395,60	9.395,60	9.395,60	9.395,60			
08_D020111	Encerramento contabilidade orçamental - Material de consumo clínico			2.200,00	2.200,00	2.200,00	2.200,00			
08_D020112	Encerramento contabilidade orçamental - Material de transporte - Peças			9.761,77	9.482,18	9.761,77	9.482,18	279,59		
08_D020114	Encerramento contabilidade orçamental - Outro material - Peças			540,39	540,39	540,39	540,39			
08_D020115	Encerramento contabilidade orçamental - Prénios, condecorações e ofertas			47.956,65	46.307,46	47.956,65	46.307,46	1.649,19		
08_D02011603	Encerramento contabilidade orçamental - Outras			40.412,55	40.279,07	40.412,55	40.279,07	133,48		
08_D020117	Encerramento contabilidade orçamental - Ferramentas e utensílios			984,70	846,19	984,70	846,19	138,51		
08_D020119	Encerramento contabilidade orçamental - Artigos honoríficos e de decoração			1.814,57	1.814,57	1.814,57	1.814,57			
08_D020120	Encerramento contabilidade orçamental - Material de educação, cultura e recreio			17.271,88	16.838,92	17.271,88	16.838,92	432,96		
08_D020121	Encerramento contabilidade orçamental - Outros bens			79.266,72	54.026,98	79.266,72	54.026,98	25.239,74		
08_D020201	Encerramento contabilidade orçamental - Encargos das instalações			465.355,38	464.267,16	465.355,38	464.267,16	1.088,22		
08_D020202	Encerramento contabilidade orçamental - Limpeza e higiene			300,00	28,25	300,00	28,25	271,75		
08_D020203	Encerramento contabilidade orçamental - Conservação de bens			61.686,53	56.330,57	61.686,53	56.330,57	5.355,96		
	A TRANSPORTAR ...	256.499,57	256.499,57	85.385.683,65	86.327.614,10	233.025.805,29	233.967.735,74	515.028,51	1.456.958,96	

Município de Sabroosa



Período 2022/01/01 2022/12/31	Periodicidade : Mensal Período : Mensal Após Apuramento dos R Visualizar Contas s/ Mov. ? N	BA - BALANCETE DA CONTABILIDADE ORÇAMENTAL E FINANCEIRA						Data	Ano	Página
		SALDO INICIAL		MOVIMENTOS DO PERÍODO		MOVIMENTOS ACUMULADOS		2023/03/22	2022	11 7
CONTA LOCAL	DESIGNAÇÃO	Débito	Crédito	Débito	Crédito	Débito	Crédito	Débito	Crédito	
			TRANSPORTE ...	256.499,57	256.499,57	85.385.683,65	86.327.614,10	233.025.805,29	233.967.735,74	515.028,51
08_D020206	Encerramento contabilidade orçamental - Locação de material de transporte									
08_D020209	Encerramento contabilidade orçamental - Comunicações			33.218,28	30.191,02	33.218,28	30.191,02	3.027,26		
08_D020210	Encerramento contabilidade orçamental - Transportes			163.376,73	138.311,30	163.376,73	138.311,30	25.065,43		
08_D020211	Encerramento contabilidade orçamental - Representação dos serviços			4.184,41	4.062,25	4.184,41	4.062,25	122,16		
08_D020212	Encerramento contabilidade orçamental - Seguros			53.475,18	53.469,18	53.475,18	53.469,18	6,00		
08_D020213	Encerramento contabilidade orçamental - Deslocações e estadas			9.516,09	9.236,09	9.516,09	9.236,09	280,00		
08_D020214	Encerramento contabilidade orçamental - Estudos, pareceres, projectos e consultadoria			22.752,05	16.540,55	22.752,05	16.540,55	6.211,50		
08_D020215	Encerramento contabilidade orçamental - Formação			4.080,90	3.365,90	4.080,90	3.365,90	715,00		
08_D020216	Encerramento contabilidade orçamental - Seminários, exposições e similares			5.216,44	4.469,42	5.216,44	4.469,42	747,02		
08_D020217	Encerramento contabilidade orçamental - Publicidade			44.831,87	43.550,72	44.831,87	43.550,72	1.281,15		
08_D020218	Encerramento contabilidade orçamental - Vigilância e segurança			9.778,50	9.757,23	9.778,50	9.757,23	21,27		
08_D020219	Encerramento contabilidade orçamental - Assistência técnica			25.204,53	23.161,50	25.204,53	23.161,50	2.043,03		
08_D020220	Encerramento contabilidade orçamental - Outros trabalhos especializados			912.591,69	814.094,51	912.591,69	814.094,51	98.497,18		
08_D020224	Encerramento contabilidade orçamental - Encargos de cobrança de receitas			22.550,06	21.871,36	22.550,06	21.871,36	678,70		
08_D020225	Encerramento contabilidade orçamental - Outros serviços			117.935,83	106.011,34	117.935,83	106.011,34	11.924,49		
08_D03010302	Encerramento contabilidade orçamental - Empréstimos de médio e longo prazos			11.977,90	11.977,90	11.977,90	11.977,90			
08_D040201	Encerramento contabilidade orçamental - Bancos e outras instituições financeiras									
08_D040202	Encerramento contabilidade orçamental - Companhias de seguros e fundos de pensões									
	A TRANSPORTAR ...	256.499,57	256.499,57	85.385.683,65	86.327.614,10	233.025.805,29	233.967.735,74	515.028,51	1.456.958,96	

Município de Sabrosé

Período 2022/01/01 2022/12/31		Periodicidade : Mensal Período : Mensal Após Apuramento dos R Visualizar Contas s/ Mov. ? N		BA - BALANCETE DA CONTABILIDADE ORÇAMENTAL E FINANCEIRA CMS				Data 2023/03/22		Ano 2022	Página 11 8
CONTA LOCAL	DESIGNAÇÃO	SALDO INICIAL		MOVIMENTOS DO PERÍODO		MOVIMENTOS ACUMULADOS		SALDO FINAL			
		Débito	Crédito	Débito	Crédito	Débito	Crédito	Débito	Crédito		
TRANSPORTE ...		256.499,57	256.499,57	85.385.683,65	86.327.614,10	233.025.805,29	233.967.735,74	515.028,51	1.456.958,96		
08_D040309	Encerramento contabilidade orçamental - Serviços e fundos autónomos - Participação comunitária em projectos co-financiados			100,00	100,00	100,00	100,00				
08_D04050102	Encerramento contabilidade orçamental - Freguesias			323.439,98	278.856,58	323.439,98	278.856,58	44.583,40			
08_D04050104	Encerramento contabilidade orçamental - Associações de municípios			47.600,00	34.635,88	47.600,00	34.635,88	12.964,12			
08_D04050108	Encerramento contabilidade orçamental - Outros			146,44	146,44	146,44	146,44				
08_D040701	Encerramento contabilidade orçamental - Instituições sem fins lucrativos			516.173,70	487.304,46	516.173,70	487.304,46	28.869,24			
08_D04080202	Encerramento contabilidade orçamental - Outras			106.108,40	106.108,40	106.108,40	106.108,40				
08_D0602010101	Encerramento contabilidade orçamental - Taxa de Gestão de Resíduos - TGR			36.815,15	36.815,15	36.815,15	36.815,15				
08_D06020301	Encerramento contabilidade orçamental - Outras restituições			3.704,03	3.704,03	3.704,03	3.704,03				
08_D06020304	Encerramento contabilidade orçamental - Serviços bancários			57,35	57,35	57,35	57,35				
08_D06020305	Encerramento contabilidade orçamental - Outras			480.994,37	425.794,37	480.994,37	425.794,37	55.200,00			
08_D070101	Encerramento contabilidade orçamental - Terrenos			444.200,50	394.200,50	444.200,50	394.200,50	50.000,00			
08_D07010202	Encerramento contabilidade orçamental - Aquisição			138.600,59	111.600,59	138.600,59	111.600,59	27.000,00			
08_D07010203	Encerramento contabilidade orçamental - Reparação e beneficiação			2.648,40	2.648,40	2.648,40	2.648,40				
08_D07010301	Encerramento contabilidade orçamental - Instalações de serviços			138.455,60	35.134,11	138.455,60	35.134,11	103.321,49			
08_D07010305	Encerramento contabilidade orçamental - Escolas			200,00	200,00	200,00	200,00				
08_D07010307	Encerramento contabilidade orçamental - Outros			40.066,47	40.066,47	40.066,47	40.066,47				
08_D07010401	Encerramento contabilidade orçamental - Viadutos, arruamentos e obras complementares			524.733,61	411.969,39	524.733,61	411.969,39	112.764,22			
08_D07010402	Encerramento contabilidade orçamental - Sistemas de drenagem de águas residuais			38.527,07	24.496,32	38.527,07	24.496,32	14.030,75			
A TRANSPORTAR ...		256.499,57	256.499,57	85.385.683,65	86.327.614,10	233.025.805,29	233.967.735,74	515.028,51	1.456.958,96		

Período 2022/01/01 2022/12/31	Periodicidade : Mensal Período : Mensal Após Apuramento dos R Visualizar Contas s/ Mov. ? N	BA - BALANCETE DA CONTABILIDADE ORÇAMENTAL E FINANCEIRA						Data	Ano	Página
		CMS		Acumulados : S		2023/03/22	2022	11 9		
CONTA LOCAL	DESIGNAÇÃO	SALDO INICIAL		MOVIMENTOS DO PERÍODO		MOVIMENTOS ACUMULADOS		SALDO FINAL		
		Débito	Crédito	Débito	Crédito	Débito	Crédito	Débito	Crédito	
	TRANSPORTE ...	256.499,57	256.499,57	85.385.683,65	86.327.614,10	233.025.805,29	233.967.735,74	515.028,51	1.456.958,96	
08_D07010404	Encerramento contabilidade orçamental - Iluminação pública			64.601,42	64.601,42	64.601,42	64.601,42			
08_D07010405	Encerramento contabilidade orçamental - Parques e jardins			450,00	450,00	450,00	450,00			
08_D07010406	Encerramento contabilidade orçamental - Instalações desportivas e recreativas			1.343.114,23	1.330.857,77	1.343.114,23	1.330.857,77	12.256,46		
08_D07010407	Encerramento contabilidade orçamental - Captação e distribuição de água			100,00	100,00	100,00	100,00			
08_D07010408	Encerramento contabilidade orçamental - Viação rural			99.898,26	99.898,26	99.898,26	99.898,26			
08_D07010409	Encerramento contabilidade orçamental - Sinalização e trânsito			13.397,03	11.226,08	13.397,03	11.226,08	2.170,95		
08_D07010410	Encerramento contabilidade orçamental - Infraestruturas para distribuição de energia eléctrica			29.237,57	16.805,26	29.237,57	16.805,26	12.432,31		
08_D07010413	Encerramento contabilidade orçamental - Outros			114.395,00	111.367,50	114.395,00	111.367,50	3.027,50		
08_D07010602	Encerramento contabilidade orçamental - Outro			3.239,00	3.239,00	3.239,00	3.239,00			
08_D070107	Encerramento contabilidade orçamental - Equipamento de informática			89.818,22	82.283,26	89.818,22	82.283,26	7.534,96		
08_D070108	Encerramento contabilidade orçamental - Software informático			79.468,79	71.888,61	79.468,79	71.888,61	7.580,18		
08_D070109	Encerramento contabilidade orçamental - Equipamento administrativo			6.000,00	6.000,00	6.000,00	6.000,00			
08_D07011001	Encerramento contabilidade orçamental - Equipamento de recolha de resíduos			200,00	200,00	200,00	200,00			
08_D07011002	Encerramento contabilidade orçamental - Outro			332.302,68	170.122,21	332.302,68	170.122,21	162.180,47		
08_D070111	Encerramento contabilidade orçamental - Ferramentas e utensílios			1.987,86	1.987,86	1.987,86	1.987,86			
08_D070112	Encerramento contabilidade orçamental - Artigos e objectos de valor			300,00	300,00	300,00	300,00			
08_D070113	Encerramento contabilidade orçamental - Investimentos incorpóreos			126.105,01	44.344,21	126.105,01	44.344,21	81.760,80		
08_D070115	Encerramento contabilidade orçamental - Outros investimentos			80.202,50	69.501,50	80.202,50	69.501,50	10.701,00		
	A TRANSPORTAR ...	256.499,57	256.499,57	85.385.683,65	86.327.614,10	233.025.805,29	233.967.735,74	515.028,51	1.456.958,96	

Município de Sebrose

Período 2022/01/01 2022/12/31		Periodicidade : Mensal Período : Mensal Após Apuramento dos R Visualizar Contas s/ Mov. ? N					BA - BALANCETE DA CONTABILIDADE ORÇAMENTAL E FINANCEIRA		Data	Ano	Página
		CMS					Acumulados : S		2023/03/22	2022	12 0
CONTA LOCAL	DESIGNAÇÃO	SALDO INICIAL		MOVIMENTOS DO PERÍODO		MOVIMENTOS ACUMULADOS		SALDO FINAL			
		Débito	Crédito	Débito	Crédito	Débito	Crédito	Débito	Crédito		
	TRANSPORTE ...	256.499,57	256.499,57	85.385.683,65	86.327.614,10	233.025.805,29	233.967.735,74	515.028,51	1.456.958,96		
08_D070301	Encerramento contabilidade orçamental - Terrenos e recursos naturais										
08_D070302	Encerramento contabilidade orçamental - Edifícios										
08_D07030301	Encerramento contabilidade orçamental - Viadutos, arruamentos e obras complementares			1.169.733,70	1.149.091,63	1.169.733,70	1.149.091,63	20.642,07			
08_D07030302	Encerramento contabilidade orçamental - Sistemas de drenagem de águas residuais			98.184,08	98.184,08	98.184,08	98.184,08				
08_D07030304	Encerramento contabilidade orçamental - Iluminação pública			43.172,75	43.172,75	43.172,75	43.172,75				
08_D07030305	Encerramento contabilidade orçamental - Parques e jardins			43.020,22	43.020,22	43.020,22	43.020,22				
08_D07030307	Encerramento contabilidade orçamental - Captação e distribuição de água			34.046,79	32.749,29	34.046,79	32.749,29	1.297,50			
08_D07030310	Encerramento contabilidade orçamental - Infraestruturas para distribuição de energia elétrica			42.951,39	42.951,39	42.951,39	42.951,39				
08_D07030313	Encerramento contabilidade orçamental - Outros			12.130,69	12.130,69	12.130,69	12.130,69				
08_D08050102	Encerramento contabilidade orçamental - Freguesias			15.824,51	14.921,51	15.824,51	14.921,51	903,00			
08_D08050104	Encerramento contabilidade orçamental - Associações de municípios			50,00	50,00	50,00	50,00				
08_D080701	Encerramento contabilidade orçamental - Instituições sem fins lucrativos			104.100,65	93.100,65	104.100,65	93.100,65	11.000,00			
08_D090101	Encerramento contabilidade orçamental - Sociedades e quase-sociedades não financeiras - Privadas										
08_D090110	Encerramento contabilidade orçamental - Administração pública - Segurança social										
08_D090210	Encerramento contabilidade orçamental - Administração pública - Segurança social										
08_D090301	Encerramento contabilidade orçamental - Sociedades e quase-sociedades não financeiras - Privadas										
	A TRANSPORTAR ...	256.499,57	256.499,57	85.385.683,65	86.327.614,10	233.025.805,29	233.967.735,74	515.028,51	1.456.958,96		

Município de Sebroso

Período 2022/01/01 2022/12/31	Periodicidade : Mensal Período : Mensal Após Apuramento dos R Visualizar Contas s/ Mov. ? N	BA - BALANÇOTE DA CONTABILIDADE ORÇAMENTAL E FINANCEIRA						Data	Ano	Página
		SALDO INICIAL		MOVIMENTOS DO PERÍODO		MOVIMENTOS ACUMULADOS		2023/03/22	2022	12 1
CONTA LOCAL	DESIGNAÇÃO	SALDO INICIAL		MOVIMENTOS DO PERÍODO		MOVIMENTOS ACUMULADOS		SALDO FINAL		
		Débito	Crédito	Débito	Crédito	Débito	Crédito	Débito	Crédito	
	TRANSPORTE ...	256.499,57	256.499,57	85.385.683,65	86.327.614,10	233.025.805,29	233.967.735,74	515.028,51	1.456.958,96	
08_D100307	Encerramento contabilidade orçamental - Administração pública - Administração regional									
08_D100603	Encerramento contabilidade orçamental - Sociedades financeiras - Bancos e outras instituições financeiras			236.245,92	236.245,92	236.245,92	236.245,92			
08_D100705	Encerramento contabilidade orçamental - Administração pública central - Estado			100,00	100,00	100,00	100,00			
08_R010101	Encerramento contabilidade orçamental - Imposto sobre o rendimento das pessoas singulares (IRS)									
08_R010202	Encerramento contabilidade orçamental - Imposto municipal sobre imóveis			483.113,86	483.113,86	483.113,86	483.113,86			
08_R010203	Encerramento contabilidade orçamental - Imposto único de circulação			148.849,62	148.849,62	148.849,62	148.849,62			
08_R010204	Encerramento contabilidade orçamental - Imposto municipal sobre as transacções onerosas de imóveis			519.300,27	519.300,27	519.300,27	519.300,27			
08_R010205	Encerramento contabilidade orçamental - Derrama									
08_R020101	Encerramento contabilidade orçamental - Imposto sobre produtos petrolíferos (ISP)									
08_R020104	Encerramento contabilidade orçamental - Imposto de consumo sobre o tabaco									
08_R020105	Encerramento contabilidade orçamental - Imposto sobre álcool e bebidas alcoólicas (IABA)									
08_R020201	Encerramento contabilidade orçamental - Lotarias									
08_R020202	Encerramento contabilidade orçamental - Imposto do selo									
08_R020203	Encerramento contabilidade orçamental - Imposto do jogo									
08_R020206	Encerramento contabilidade orçamental - Impostos indirectos específicos das autarquias locais			317,70	317,70	317,70	317,70			
08_R04012301	Encerramento contabilidade orçamental - Mercados e feiras			1.223,00	1.223,00	1.223,00	1.223,00			
	A TRANSPORTAR ...	256.499,57	256.499,57	85.385.683,65	86.327.614,10	233.025.805,29	233.967.735,74	515.028,51	1.456.958,96	

Município de Seabrose

Período 2022/01/01 2022/12/31		Periodicidade : Mensal Período : Mensal Após Apuramento dos R Visualizar Contas s/ Mov. ? N		BA - BALANCETE DA CONTABILIDADE ORÇAMENTAL E FINANCEIRA CMS Acumulados : S				Data 2023/03/22	Ano 2022	Página 12 2
CONTA LOCAL	DESIGNAÇÃO	SALDO INICIAL		MOVIMENTOS DO PERÍODO		MOVIMENTOS ACUMULADOS		SALDO FINAL		
		Débito	Crédito	Débito	Crédito	Débito	Crédito	Débito	Crédito	
	TRANSPORTE ...	256.499,57	256.499,57	85.385.683,65	86.327.614,10	233.025.805,29	233.967.735,74	515.028,51	1.456.958,96	
08_R04012302	Encerramento contabilidade orçamental - Loteamentos e obras			91.094,71	91.094,71	91.094,71	91.094,71			
08_R04012303	Encerramento contabilidade orçamental - Ocupação da via pública			2.960,10	2.960,10	2.960,10	2.960,10			
08_R04012305	Encerramento contabilidade orçamental - Caça e pesca			6.537,50	6.537,50	6.537,50	6.537,50			
08_R04012306	Encerramento contabilidade orçamental - Saneamento			100,00	100,00	100,00	100,00			
08_R0401239905	Encerramento contabilidade orçamental - Taxa de Gestão de Resíduos - TGR			35.101,26	41.157,54	35.101,26	41.157,54		6.056,28	
08_R0401239906	Encerramento contabilidade orçamental - Publicidade			36,68	155,96	36,68	155,96		119,28	
08_R0401239999	Encerramento contabilidade orçamental - Outras			16.787,16	20.268,00	16.787,16	20.268,00		3.480,84	
08_R040199	Encerramento contabilidade orçamental - Taxas diversas			853,85	853,85	853,85	853,85			
08_R040201	Encerramento contabilidade orçamental - Juros de mora			1.333,76	1.334,97	1.333,76	1.334,97		1,21	
08_R040202	Encerramento contabilidade orçamental - Juros compensatórios			1.227,74	1.227,74	1.227,74	1.227,74			
08_R040299	Encerramento contabilidade orçamental - Multas e penalidades diversas			9.176,30	9.194,60	9.176,30	9.194,60		18,30	
08_R06030101	Encerramento contabilidade orçamental - Fundo de Equilíbrio Financeiro			4.929.205,00	4.929.205,00	4.929.205,00	4.929.205,00			
08_R06030102	Encerramento contabilidade orçamental - Fundo Social Municipal			123.060,00	123.060,00	123.060,00	123.060,00			
08_R06030106	Encerramento contabilidade orçamental - Transferência de competências - Lei n.º 50/2018			643.310,62	643.310,62	643.310,62	643.310,62			
08_R06030107	Encerramento contabilidade orçamental - Participação do IVA			64.763,00	64.763,00	64.763,00	64.763,00			
08_R06030199	Encerramento contabilidade orçamental - Outras			95.305,08	95.305,08	95.305,08	95.305,08			
08_R060306	Encerramento contabilidade orçamental - Estado - Participação comunitária em projectos co-financiados			264.098,08	264.098,08	264.098,08	264.098,08			
	A TRANSPORTAR ...	256.499,57	256.499,57	85.385.683,65	86.327.614,10	233.025.805,29	233.967.735,74	515.028,51	1.456.958,96	

Município de Setúbal

Município de Seabra

Período		BA - BALANCETE DA CONTABILIDADE ORÇAMENTAL E FINANCEIRA						Data	Ano	Página
2022/01/01 2022/12/31		Periodicidade : Mensal Período : Mensal Após Apuramento dos R Visualizar Contas s/ Mov. ? N		CMS		Acumulados : S		2023/03/22	2022	12 3
CONTA LOCAL	DESIGNAÇÃO	SALDO INICIAL		MOVIMENTOS DO PERÍODO		MOVIMENTOS ACUMULADOS		SALDO FINAL		
		Débito	Crédito	Débito	Crédito	Débito	Crédito	Débito	Crédito	
	TRANSPORTE ...	256.499,57	256.499,57	85.385.683,65	86.327.614,10	233.025.805,29	233.967.735,74	515.028,51	1.456.958,96	
08_R060309	Encerramento contabilidade orçamental - Serviços e fundos autônomos - Subsistema de protecção à família e políticas activas de emprego e formação profissional			86.869,85	86.869,85	86.869,85	86.869,85			
08_R070101	Encerramento contabilidade orçamental - Material de escritório									
08_R070107	Encerramento contabilidade orçamental - Produtos alimentares e bebidas									
08_R070108	Encerramento contabilidade orçamental - Mercadorias									
08_R07010802	Encerramento contabilidade orçamental - Água			3.696,95	6.991,03	3.696,95	6.991,03		3.294,08	
08_R07010899	Encerramento contabilidade orçamental - Outros			47.147,18	47.147,18	47.147,18	47.147,18			
08_R070109	Encerramento contabilidade orçamental - Matérias de consumo									
08_R07011001	Encerramento contabilidade orçamental - Sucata									
08_R070111	Encerramento contabilidade orçamental - Produtos acabados e intermédios									
08_R07011199	Encerramento contabilidade orçamental - Outros			447,51	9.577,67	447,51	9.577,67		9.130,16	
08_R0702080299	Encerramento contabilidade orçamental - Outros			259,01	259,01	259,01	259,01			
08_R07020804	Encerramento contabilidade orçamental - Serviços desportivos			14.017,28	14.017,28	14.017,28	14.017,28			
08_R07020901	Encerramento contabilidade orçamental - Saneamento				3.144,90		3.144,90		3.144,90	
08_R07020902	Encerramento contabilidade orçamental - Resíduos sólidos			336.229,44	392.446,41	336.229,44	392.446,41		56.216,97	
08_R07020905	Encerramento contabilidade orçamental - Cemitérios			6.180,00	6.180,00	6.180,00	6.180,00			
08_R07020906	Encerramento contabilidade orçamental - Mercados e feiras				4.077,60		4.077,60		4.077,60	
08_R070299	Encerramento contabilidade orçamental - Outros			47.995,20	48.556,04	47.995,20	48.556,04		560,84	
08_R070301	Encerramento contabilidade orçamental - Habitações			48.828,72	55.428,02	48.828,72	55.428,02		6.599,30	
08_R070302	Encerramento contabilidade orçamental - Edifícios			33.040,19	39.240,57	33.040,19	39.240,57		6.200,38	
	A TRANSPORTAR ...	256.499,57	256.499,57	85.385.683,65	86.327.614,10	233.025.805,29	233.967.735,74	515.028,51	1.456.958,96	

Período 2022/01/01 2022/12/31	Periodicidade : Mensal Período : Mensal Após Apuramento dos R Visualizar Contas s/ Mov. ? N	RA - BALANCETE DA CONTABILIDADE ORÇAMENTAL E FINANCEIRA						Data	Ano	Página
		CMS		Acumulados : S		2023/03/22	2022	12 4		
CONTA LOCAL	DESIGNAÇÃO	SALDO INICIAL		MOVIMENTOS DO PERÍODO		MOVIMENTOS ACUMULADOS		SALDO FINAL		
		Débito	Crédito	Débito	Crédito	Débito	Crédito	Débito	Crédito	
	TRANSPORTE ...	256.499,57	256.499,57	85.385.683,65	86.327.614,10	233.025.805,29	233.967.735,74	515.028,51	1.456.958,96	
08_R070399	Encerramento contabilidade orçamental - Outras			411.134,23	425.749,03	411.134,23	425.749,03		14.614,80	
08_R08019903	Encerramento contabilidade orçamental - IVA reembolsado			33.585,01	33.585,01	33.585,01	33.585,01			
08_R08019999	Encerramento contabilidade orçamental - Diversas			87.556,84	98.424,85	87.556,84	98.424,85		10.868,01	
08_R090101	Encerramento contabilidade orçamental - Sociedades e quase-sociedades não financeiras			113.798,02	113.798,02	113.798,02	113.798,02			
08_R090110	Encerramento contabilidade orçamental - Famílias			51.335,00	51.335,00	51.335,00	51.335,00			
08_R090210	Encerramento contabilidade orçamental - Famílias			25.517,10	25.517,10	25.517,10	25.517,10			
08_R090301	Encerramento contabilidade orçamental - Sociedades e quase-sociedades não financeiras			42.066,67	42.066,67	42.066,67	42.066,67			
08_R10030101	Encerramento contabilidade orçamental - Fundo de Equilíbrio Financeiro			547.689,00	547.689,00	547.689,00	547.689,00			
08_R10030199	Encerramento contabilidade orçamental - Outras			552.715,00	552.715,00	552.715,00	552.715,00			
08_R100307	Encerramento contabilidade orçamental - Estado - Participação comunitária em projectos co-financiados			3.138.393,85	3.138.393,85	3.138.393,85	3.138.393,85			
08_R100603	Encerramento contabilidade orçamental - Financiamento comunitário em projectos co-financiados									
08_R150101	Encerramento contabilidade orçamental - Reposições não abatidas nos pagamentos			22.345,52	22.345,52	22.345,52	22.345,52			
08_R160101	Encerramento contabilidade orçamental - Na posse do serviço			650.007,58	650.007,58	650.007,58	650.007,58			
08.1_D010101	Encerramento do orçamento - Titulares de órgãos de soberania e membros de órgãos autárquicos			55.793,61		55.793,61		55.793,61		
08.1_D01010302	Encerramento do orçamento - Alterações obrigatórias de posicionamento remuneratório			543,12		543,12		543,12		
08.1_D01010401	Encerramento do orçamento - Pessoal em funções			1.594.695,62		1.594.695,62		1.594.695,62		
08.1_D01010404	Encerramento do orçamento - Recrutamento de Pessoal para novos postos de trabalho			73,14		73,14		73,14		
	A TRANSPORTAR ...	256.499,57	256.499,57	87.036.789,14	86.327.614,10	234.676.910,78	233.967.735,74	2.166.134,00	1.456.958,96	

Município de Sebroso

Período 2022/01/01 2022/12/31	Periodicidade : Mensal Período : Mensal Após Apuramento dos R Visualizar Contas s/ Mov. ? N	BA - BALANCETE DA CONTABILIDADE ORÇAMENTAL E FINANCEIRA						Data	Ano	Página
		CMS		Acumulados ; S		2023/03/22	2022	12 5		
CONTA LOCAL	DESIGNAÇÃO	SALDO INICIAL		MOVIMENTOS DO PERÍODO		MOVIMENTOS ACUMULADOS		SALDO FINAL		
		Débito	Crédito	Débito	Crédito	Débito	Crédito	Débito	Crédito	
	TRANSPORTE ...	256.499,57	256.499,57	87.036.789,14	86.327.614,10	234.676.910,78	233.967.735,74	2.166.134,00	1.456.958,96	
08.1_D010107	Encerramento do orçamento - Pessoal em regime de tarefa ou avença			232.841,32	134,34	232.841,32	134,34	232.706,98		
08.1_D010108	Encerramento do orçamento - Pessoal a aguardar aposentação			3.738,33		3.738,33		3.738,33		
08.1_D010109	Encerramento do orçamento - Pessoal em qualquer outra situação			172.209,11		172.209,11		172.209,11		
08.1_D010111	Encerramento do orçamento - Representação			25.607,59		25.607,59		25.607,59		
08.1_D010113	Encerramento do orçamento - Subsídio de refeição			143.722,56		143.722,56		143.722,56		
08.1_D010114	Encerramento do orçamento - Subsídios de férias e de Natal			315.444,76		315.444,76		315.444,76		
08.1_D010115	Encerramento do orçamento - Remunerações por doença e maternidade/paternidade			24.873,44		24.873,44		24.873,44		
08.1_D010202	Encerramento do orçamento - Horas extraordinárias			20.942,90		20.942,90		20.942,90		
08.1_D010204	Encerramento do orçamento - Ajudas de custo			788,51		788,51		788,51		
08.1_D010205	Encerramento do orçamento - Abono para falhas			7.239,83		7.239,83		7.239,83		
08.1_D01021302	Encerramento do orçamento - Outros			14.987,81		14.987,81		14.987,81		
08.1_D010301	Encerramento do orçamento - Encargos com a saúde			84.618,28		84.618,28		84.618,28		
08.1_D010303	Encerramento do orçamento - Subsídio familiar a crianças e jovens			4.288,86		4.288,86		4.288,86		
08.1_D010304	Encerramento do orçamento - Outras prestações familiares			6.865,84		6.865,84		6.865,84		
08.1_D01030501	Encerramento do orçamento - Assistência na doença dos funcionários públicos (ADSE)			80.651,16		80.651,16		80.651,16		
08.1_D0103050201	Encerramento do orçamento - Caixa Geral de Aposentações			306.995,30		306.995,30		306.995,30		
08.1_D0103050202	Encerramento do orçamento - Segurança social - Regime geral			214.546,36		214.546,36		214.546,36		
08.1_D010306	Encerramento do orçamento - Acidentes em serviço e doenças profissionais			5.862,52		5.862,52		5.862,52		
08.1_D020101	Encerramento do orçamento - Matérias-primas e subsidiárias			76.317,00	6.591,94	76.317,00	6.591,94	69.725,06		
08.1_D02010201	Encerramento do orçamento - Gasolina			3.938,61		3.938,61		3.938,61		
08.1_D02010202	Encerramento do orçamento - Gasóleo			68.515,10	600,00	68.515,10	600,00	67.915,10		
08.1_D02010299	Encerramento do orçamento - Outros			81.780,57		81.780,57		81.780,57		
08.1_D020104	Encerramento do orçamento - Limpeza e higiene			19.879,42	106,10	19.879,42	106,10	19.773,32		
08.1_D020105	Encerramento do orçamento - Alimentação - Refeições confeccionadas			195.427,12	314,57	195.427,12	314,57	195.112,55		
08.1_D020106	Encerramento do orçamento - Alimentação - Géneros para confeccionar			10.905,66	542,94	10.905,66	542,94	10.362,72		
	K TRANSPORTAR ...	256.499,57	256.499,57	89.159.777,10	86.335.903,99	236.799.898,74	233.976.025,63	4.280.832,07	1.456.958,96	

Município de Sabroza

Período 2022/01/01 2022/12/31	Periodicidade : Mensal Período : Mensal Após Apuramento dos R Visualizar Contas s/ Mov. ? N	BA - BALANCETE DA CONTABILIDADE ORÇAMENTAL E FINANCEIRA						Data	Ano	Página
		SALDO INICIAL		MOVIMENTOS DO PERÍODO		MOVIMENTOS ACUMULADOS		2023/03/22	2022	12 6
CONTA LOCAL	DESIGNAÇÃO	Débito	Crédito	Débito	Crédito	Débito	Crédito	Débito	Crédito	
	TRANSPORTE ...	256.499,57	256.499,57	89.159.777,10	86.335.903,99	236.799.898,74	233.976.025,63	4.280.832,07	1.456.958,96	
08.1_D020107	Encerramento do orçamento - Vestuário e artigos pessoais			2.725,61		2.725,61		2.725,61		
08.1_D020108	Encerramento do orçamento - Material de escritório			19.634,85	250,00	19.634,85	250,00	19.384,85		
08.1_D020109	Encerramento do orçamento - Produtos químicos e farmacêuticos			9.395,60		9.395,60		9.395,60		
08.1_D020111	Encerramento do orçamento - Material de consumo clínico			2.200,00	231,60	2.200,00	231,60	1.968,40		
08.1_D020112	Encerramento do orçamento - Material de transporte			9.761,77	598,70	9.761,77	598,70	9.163,07		
08.1_D020114	Encerramento do orçamento - Peças			540,39		540,39		540,39		
08.1_D020115	Encerramento do orçamento - Outro material - Peças			47.956,65	900,00	47.956,65	900,00	47.056,65		
08.1_D02011603	Encerramento do orçamento - Prêmios, condecorações e ofertas			40.412,55		40.412,55		40.412,55		
08.1_D020117	Encerramento do orçamento - Outras			984,70	500,00	984,70	500,00	484,70		
08.1_D020119	Encerramento do orçamento - Ferramentas e utensílios			1.814,57		1.814,57		1.814,57		
08.1_D020120	Encerramento do orçamento - Artigos honoríficos e de decoração			17.271,88	300,55	17.271,88	300,55	16.971,33		
08.1_D020121	Encerramento do orçamento - Material de educação, cultura e recreio			79.266,72	1.477,51	79.266,72	1.477,51	77.789,21		
08.1_D020201	Encerramento do orçamento - Outros bens			465.355,38	94.967,87	465.355,38	94.967,87	370.387,51		
08.1_D020202	Encerramento do orçamento - Encargos das instalações			300,00		300,00		300,00		
08.1_D020203	Encerramento do orçamento - Limpeza e higiene			61.686,53	100,00	61.686,53	100,00	61.586,53		
08.1_D020209	Encerramento do orçamento - Conservação de bens			33.218,28		33.218,28		33.218,28		
08.1_D020210	Encerramento do orçamento - Comunicações			163.376,73	429,48	163.376,73	429,48	162.947,25		
08.1_D020211	Encerramento do orçamento - Transportes			4.184,41		4.184,41		4.184,41		
08.1_D020212	Encerramento do orçamento - Representação dos serviços			53.475,18		53.475,18		53.475,18		
08.1_D020213	Encerramento do orçamento - Seguros			9.516,09	95,80	9.516,09	95,80	9.420,29		
08.1_D020214	Encerramento do orçamento - Deslocações e estadas			22.752,05		22.752,05		22.752,05		
08.1_D020215	Encerramento do orçamento - Estudos, pareceres, projectos e consultadoria			4.080,90	100,00	4.080,90	100,00	3.980,90		
08.1_D020216	Encerramento do orçamento - Formação			5.216,44		5.216,44		5.216,44		
08.1_D020217	Encerramento do orçamento - Seminários, exposições e similares			44.831,87	2.209,14	44.831,87	2.209,14	42.622,73		
08.1_D020218	Encerramento do orçamento - Publicidade			9.778,50		9.778,50		9.778,50		
08.1_D020219	Encerramento do orçamento - Vigilância e segurança			25.204,53		25.204,53		25.204,53		
	Assistência técnica									
	A TRANSPORTAR ...	256.499,57	256.499,57	90.294.719,28	86.438.064,64	237.934.840,92	234.078.186,28	5.313.613,60	1.456.958,96	

Período 2022/01/01 2022/12/31		BA - BALANÇETE DA CONTABILIDADE ORÇAMENTAL E FINANCEIRA						Data	Ano	Página
Periodicidade : Mensal Período : Mensal Após Apuramento dos R Visualizar Contas s/ Mov. ? N		CMS				Acumulados : S		2023/03/22	2022	12 7
CONTA LOCAL	DESIGNAÇÃO	SALDO INICIAL		MOVIMENTOS DO PERÍODO		MOVIMENTOS ACUMULADOS		SALDO FINAL		
		Débito	Crédito	Débito	Crédito	Débito	Crédito	Débito	Crédito	
	TRANSPORTE ...	256.499,57	256.499,57	90.294.719,28	86.438.064,64	237.934.840,92	234.078.186,28	5.313.613,60	1.456.958,96	
08.1_D020220	Encerramento do orçamento - Outros trabalhos especializados			912.591,69	21.421,60	912.591,69	21.421,60	891.170,09		
08.1_D020224	Encerramento do orçamento - Encargos de cobrança de receitas			22.550,06		22.550,06		22.550,06		
08.1_D020225	Encerramento do orçamento - Outros serviços			117.935,83	3.106,35	117.935,83	3.106,35	114.829,48		
08.1_D03010302	Encerramento do orçamento - Empréstimos de médio e longo prazos			11.977,90		11.977,90		11.977,90		
08.1_D040309	Encerramento do orçamento - Serviços e fundos autônomos - Participação comunitária em projectos co-financiados			100,00	100,00	100,00	100,00			
08.1_D04050102	Encerramento do orçamento - Freguesias			323.439,98	16.723,23	323.439,98	16.723,23	306.716,75		
08.1_D04050104	Encerramento do orçamento - Associações de municípios			47.600,00	100,00	47.600,00	100,00	47.500,00		
08.1_D04050108	Encerramento do orçamento - Outros			146,44	146,44	146,44	146,44			
08.1_D040701	Encerramento do orçamento - Instituições sem fins lucrativos			516.173,70	997,00	516.173,70	997,00	515.176,70		
08.1_D04080202	Encerramento do orçamento - Outras			106.108,40		106.108,40		106.108,40		
08.1_D0602010101	Encerramento do orçamento - Taxa de Gestão de Resíduos - TGR			36.815,15	6.809,24	36.815,15	6.809,24	30.005,91		
08.1_D06020301	Encerramento do orçamento - Outras restituições			3.704,03	84,73	3.704,03	84,73	3.619,30		
08.1_D06020304	Encerramento do orçamento - Serviços bancários			57,35		57,35		57,35		
08.1_D06020305	Encerramento do orçamento - Outras			480.994,37	44.444,36	480.994,37	44.444,36	436.550,01		
08.1_D070101	Encerramento do orçamento - Terrenos			444.200,50	6.200,00	444.200,50	6.200,00	438.000,50		
08.1_D07010202	Encerramento do orçamento - Aquisição			138.600,59	200,59	138.600,59	200,59	138.400,00		
08.1_D07010203	Encerramento do orçamento - Reparação e beneficiação			2.648,40	100,47	2.648,40	100,47	2.547,93		
08.1_D07010301	Encerramento do orçamento - Instalações de serviços			138.455,60	35.134,11	138.455,60	35.134,11	103.321,49		
08.1_D07010305	Encerramento do orçamento - Escolas			200,00	200,00	200,00	200,00			
08.1_D07010307	Encerramento do orçamento - Outros			40.066,47	1.322,27	40.066,47	1.322,27	38.744,20		
08.1_D07010401	Encerramento do orçamento - Viadutos, arruamentos e obras complementares			524.733,61	9.577,68	524.733,61	9.577,68	515.155,93		
08.1_D07010402	Encerramento do orçamento - Sistemas de drenagem de águas residuais			38.527,07	300,00	38.527,07	300,00	38.227,07		
08.1_D07010404	Encerramento do orçamento - Iluminação pública			64.601,42	1.839,94	64.601,42	1.839,94	62.761,48		
08.1_D07010405	Encerramento do orçamento - Parques e jardins			450,00	450,00	450,00	450,00			
08.1_D07010406	Encerramento do orçamento - Instalações desportivas e recreativas			1.343.114,23	2.345,57	1.343.114,23	2.345,57	1.340.768,66		
	A TRANSPORTAR ...	256.499,57	256.499,57	95.610.512,07	86.589.668,22	243.250.633,71	234.229.789,86	10.477.802,81	1.456.958,96	

Município de Sabrosa

Período 2022/01/01 2022/12/31		EA - BALANÇETE DA CONTABILIDADE ORÇAMENTAL E FINANCEIRA					Data	Ano	Página
Periodicidade : Mensal Período : Mensal Após Apuramento dos R Visualizar Contas s/ Mov. ? N		CMS			Acumulados : S		2023/03/22	2022	12 8
CONTA LOCAL	DESIGNAÇÃO	SALDO INICIAL		MOVIMENTOS DO PERÍODO		MOVIMENTOS ACUMULADOS		SALDO FINAL	
		Débito	Crédito	Débito	Crédito	Débito	Crédito	Débito	Crédito
TRANSPORTE ...		256.499,57	256.499,57	95.610.512,07	86.589.668,22	243.250.633,71	234.229.789,86	10.477.802,81	1.456.958,96
08.1_D07010407	Encerramento do orçamento - Captação e distribuição de água			100,00	100,00	100,00	100,00		
08.1_D07010408	Encerramento do orçamento - Viação rural			99.898,26	200,00	99.898,26	200,00	99.698,26	
08.1_D07010409	Encerramento do orçamento - Sinalização e trânsito			13.397,03	1.074,61	13.397,03	1.074,61	12.322,42	
08.1_D07010410	Encerramento do orçamento - Infraestruturas para distribuição de energia elétrica			29.237,57	200,20	29.237,57	200,20	29.037,37	
08.1_D07010413	Encerramento do orçamento - Outros			114.395,00	2.022,55	114.395,00	2.022,55	112.372,45	
08.1_D07010602	Encerramento do orçamento - Outro			3.239,00	3.239,00	3.239,00	3.239,00		
08.1_D070107	Encerramento do orçamento - Equipamento de informática			89.818,22	2.961,79	89.818,22	2.961,79	86.856,43	
08.1_D070108	Encerramento do orçamento - Software informático			79.468,79	1.113,55	79.468,79	1.113,55	78.355,24	
08.1_D070109	Encerramento do orçamento - Equipamento administrativo			6.000,00	1.061,39	6.000,00	1.061,39	4.938,61	
08.1_D07011001	Encerramento do orçamento - Equipamento de recolha de resíduos			200,00	200,00	200,00	200,00		
08.1_D07011002	Encerramento do orçamento - Outro			332.302,68	16.492,60	332.302,68	16.492,60	315.810,08	
08.1_D070111	Encerramento do orçamento - Ferramentas e utensílios			1.987,86	53,22	1.987,86	53,22	1.934,64	
08.1_D070112	Encerramento do orçamento - Artigos e objectos de valor			300,00	300,00	300,00	300,00		
08.1_D070113	Encerramento do orçamento - Investimentos incorpóreos			126.105,01	5.574,61	126.105,01	5.574,61	120.530,40	
08.1_D070115	Encerramento do orçamento - Outros investimentos			80.202,50	1.436,37	80.202,50	1.436,37	78.766,13	
08.1_D07030301	Encerramento do orçamento - Viadutos, arruamentos e obras complementares			1.169.733,70	500,00	1.169.733,70	500,00	1.169.233,70	
08.1_D07030302	Encerramento do orçamento - Sistemas de drenagem de águas residuais			98.184,08	200,00	98.184,08	200,00	97.984,08	
08.1_D07030304	Encerramento do orçamento - Iluminação pública			43.172,75	200,00	43.172,75	200,00	42.972,75	
08.1_D07030305	Encerramento do orçamento - Parques e jardins			43.020,22		43.020,22		43.020,22	
08.1_D07030307	Encerramento do orçamento - Captação e distribuição de água			34.046,79	200,00	34.046,79	200,00	33.846,79	
08.1_D07030310	Encerramento do orçamento - Infraestruturas para distribuição de energia elétrica			42.951,39	6,50	42.951,39	6,50	42.944,89	
08.1_D07030313	Encerramento do orçamento - Outros			12.130,69	200,00	12.130,69	200,00	11.930,69	
08.1_D08050102	Encerramento do orçamento - Freguesias			15.824,51	200,00	15.824,51	200,00	15.624,51	
08.1_D08050104	Encerramento do orçamento - Associações de municípios			50,00	50,00	50,00	50,00		
A TRANSPORTAR ...		256.499,57	256.499,57	98.046.278,12	86.627.254,61	245.686.399,76	234.267.376,25	12.875.982,47	1.456.958,96

Município de Sabrosa

Período 2022/01/01 2022/12/31	Periodicidade : Mensal Período : Mensal Após Apuramento dos R Visualizar Contas s/ Mov. ? N	EA - BALANCETE DA CONTABILIDADE ORÇAMENTAL E FINANCEIRA						Data	Ano	Página
		SALDO INICIAL		MOVIMENTOS DO PERÍODO		MOVIMENTOS ACUMULADOS		2023/03/22	2022	12 9
COMTA LOCAL	DESIGNAÇÃO	SALDO INICIAL		MOVIMENTOS DO PERÍODO		MOVIMENTOS ACUMULADOS		SALDO FINAL		
		Débito	Crédito	Débito	Crédito	Débito	Crédito	Débito	Crédito	
	TRANSPORTE ...	256.499,57	256.499,57	98.046.278,12	86.627.254,61	245.686.399,76	234.267.376,25	12.875.982,47	1.456.958,96	
08.1_D080701	Encerramento do orçamento - Instituições sem fins lucrativos			104.100,65	700,00	104.100,65	700,00	103.400,65		
08.1_D100603	Encerramento do orçamento - Sociedades financeiras - Bancos e outras instituições financeiras			236.245,92		236.245,92		236.245,92		
08.1_D100705	Encerramento do orçamento - Administração pública central - Estado			100,00	100,00	100,00	100,00			
08.1_R010202	Encerramento do orçamento - Imposto municipal sobre imóveis			13.277,78	483.113,86	13.277,78	483.113,86		469.836,08	
08.1_R010203	Encerramento do orçamento - Imposto único de circulação			1.294,87	148.849,62	1.294,87	148.849,62		147.554,75	
08.1_R010204	Encerramento do orçamento - Imposto municipal sobre as transações onerosas de imóveis			350.395,70	519.300,27	350.395,70	519.300,27		168.904,57	
08.1_R020206	Encerramento do orçamento - Impostos indirectos específicos das autarquias locais			317,70	317,70	317,70	317,70			
08.1_R04012301	Encerramento do orçamento - Mercados e feiras				1.223,00		1.223,00		1.223,00	
08.1_R04012302	Encerramento do orçamento - Loteamentos e obras			19.995,71	91.073,11	19.995,71	91.073,11		71.077,40	
08.1_R04012303	Encerramento do orçamento - Ocupação da via pública				2.960,10		2.960,10		2.960,10	
08.1_R04012305	Encerramento do orçamento - Caça e pesca			3.022,50	6.537,50	3.022,50	6.537,50		3.515,00	
08.1_R04012306	Encerramento do orçamento - Saneamento			100,00	100,00	100,00	100,00			
08.1_R0401239905	Encerramento do orçamento - Taxa de Gestão de Resíduos - TGR				41.157,54		41.157,54		41.157,54	
08.1_R0401239906	Encerramento do orçamento - Publicidade			36,68	155,96	36,68	155,96		119,28	
08.1_R0401239999	Encerramento do orçamento - Outras			8.220,01	20.268,00	8.220,01	20.268,00		12.047,99	
08.1_R040199	Encerramento do orçamento - Taxas diversas			162,55	853,85	162,55	853,85		691,30	
08.1_R040201	Encerramento do orçamento - Juros de mora			165,45	1.334,97	165,45	1.334,97		1.169,52	
08.1_R040202	Encerramento do orçamento - Juros compensatórios			763,01	1.227,74	763,01	1.227,74		464,73	
08.1_R040299	Encerramento do orçamento - Multas e penalidades diversas				9.194,60		9.194,60		9.194,60	
08.1_R06030101	Encerramento do orçamento - Fundo de Equilíbrio Financeiro			35.985,48	4.929.205,00	35.985,48	4.929.205,00		4.893.219,52	
08.1_R06030102	Encerramento do orçamento - Fundo Social Municipal			19.031,00	123.060,00	19.031,00	123.060,00		104.029,00	
08.1_R06030106	Encerramento do orçamento - Transferência de competências - Lei n.º 50/2018				643.310,62		643.310,62		643.310,62	
08.1_R06030107	Encerramento do orçamento - Participação do IVA			26.588,78	64.763,00	26.588,78	64.763,00		38.174,22	
08.1_R06030199	Encerramento do orçamento - Outras				95.305,08		95.305,08		95.305,08	
	A TRANSPORTAR ...	256.499,57	256.499,57	98.866.081,91	93.811.366,13	246.506.203,55	241.451.487,77	13.215.629,04	8.160.913,26	

Município de Seabrosa

Período 2022/01/01 2022/12/31	Periodicidade : Mensal Período : Mensal Após Apuramento dos R Visualizar Contas s/ Mov. ? N	EA - BALANCETE DA CONTABILIDADE ORÇAMENTAL E FINANCEIRA						Data	Ano	Página
		CMS		Acumulados : S		2023/03/22	2022	13 0		
CONTA LOCAL	DESIGNAÇÃO	SALDO INICIAL		MOVIMENTOS DO PERÍODO		MOVIMENTOS ACUMULADOS		SALDO FINAL		
		Débito	Crédito	Débito	Crédito	Débito	Crédito	Débito	Crédito	
	TRANSPORTE ...	256.499,57	256.499,57	98.866.081,91	93.811.366,13	246.506.203,55	241.451.487,77	13.215.629,04	8.160.913,26	
08.1_R060306	Encerramento do orçamento - Estado - Participação comunitária em projectos co-financiados			117.327,10	264.098,08	117.327,10	264.098,08		146.770,98	
08.1_R060309	Encerramento do orçamento - Serviços e fundos autónomos - Subsistema de protecção à família e políticas activas de emprego e formação profissional			58.945,16	86.869,85	58.945,16	86.869,85		27.924,69	
08.1_R07010802	Encerramento do orçamento - Água			3.696,95	6.991,03	3.696,95	6.991,03		3.294,08	
08.1_R07010899	Encerramento do orçamento - Outros				47.147,18		47.147,18		47.147,18	
08.1_R07011199	Encerramento do orçamento - Outros			447,51	9.577,67	447,51	9.577,67		9.130,16	
08.1_R0702080299	Encerramento do orçamento - Outros				259,01		259,01		259,01	
08.1_R07020804	Encerramento do orçamento - Serviços desportivos			2.338,09	14.017,28	2.338,09	14.017,28		11.679,19	
08.1_R07020901	Encerramento do orçamento - Saneamento				3.144,90		3.144,90		3.144,90	
08.1_R07020902	Encerramento do orçamento - Resíduos sólidos				392.446,41		392.446,41		392.446,41	
08.1_R07020905	Encerramento do orçamento - Cemitérios				6.180,00		6.180,00		6.180,00	
08.1_R07020906	Encerramento do orçamento - Mercados e feiras				4.077,60		4.077,60		4.077,60	
08.1_R070299	Encerramento do orçamento - Outros			46.657,81	48.556,04	46.657,81	48.556,04		1.898,23	
08.1_R070301	Encerramento do orçamento - Habitações				55.428,02		55.428,02		55.428,02	
08.1_R070302	Encerramento do orçamento - Edifícios				39.240,57		39.240,57		39.240,57	
08.1_R070399	Encerramento do orçamento - Outras				425.749,03		425.749,03		425.749,03	
08.1_R08019903	Encerramento do orçamento - IVA reembolsado			33.585,01	33.585,01	33.585,01	33.585,01			
08.1_R08019999	Encerramento do orçamento - Diversas				98.424,85		98.424,85		98.424,85	
08.1_R090101	Encerramento do orçamento - Sociedades e quase-sociedades não financeiras				113.798,02		113.798,02		113.798,02	
08.1_R090110	Encerramento do orçamento - Famílias				51.335,00		51.335,00		51.335,00	
08.1_R090210	Encerramento do orçamento - Famílias				25.517,10		25.517,10		25.517,10	
08.1_R090301	Encerramento do orçamento - Sociedades e quase-sociedades não financeiras			42.066,67	42.066,67	42.066,67	42.066,67			
08.1_R10030101	Encerramento do orçamento - Fundo de Equilíbrio Financeiro			133.508,00	547.689,00	133.508,00	547.689,00		414.181,00	
08.1_R10030199	Encerramento do orçamento - Outras			276.361,00	552.715,00	276.361,00	552.715,00		276.354,00	
08.1_R100307	Encerramento do orçamento - Estado - Participação comunitária em projectos co-financiados			834.244,89	3.138.393,85	834.244,89	3.138.393,85		2.304.146,96	
08.1_R150101	Encerramento do orçamento - Reposições não abatidas nos pagamentos				22.345,52		22.345,52		22.345,52	
	A TRANSPORTAR ...	256.499,57	256.499,57	100415260,10	99.841.018,82	248.055.381,74	247.481.140,46	13.215.629,04	12.641.387,76	

Período 2022/01/01 2022/12/31	Periodicidade : Mensal Período : Mensal Após Apuramento dos R Visualizar Contas s/ Mov. ? N	BA - BALANCETE DA CONTABILIDADE ORÇAMENTAL E FINANCEIRA						Data	Ano	Página
		CNS						2023/03/22	2022	13 1
CONTA LOCAL	DESIGNAÇÃO	SALDO INICIAL		MOVIMENTOS DO PERÍODO		MOVIMENTOS ACUMULADOS		SALDO FINAL		
		Débito	Crédito	Débito	Crédito	Débito	Crédito	Débito	Crédito	
	TRANSPORTE ...	256.499,57	256.499,57	100415260,10	99.841.018,82	248.055.381,74	247.481.140,46	13.215.629,04	12.641.387,76	
08.1_R160101	Encerramento do orçamento - Na posse do serviço				650.007,58		650.007,58		650.007,58	
08.2_D010101	Desempenho orçamental - Titulares de órgãos de soberania e membros de órgãos autárquicos				54.086,88		54.086,88		54.086,88	
08.2_D01010302	Desempenho orçamental - Alterações obrigatórias de posicionamento remuneratório				543,12		543,12		543,12	
08.2_D01010401	Desempenho orçamental - Pessoal em funções				1.579.065,85		1.579.065,85		1.579.065,85	
08.2_D01010404	Desempenho orçamental - Recrutamento de Pessoal para novos postos de trabalho				73,14		73,14		73,14	
08.2_D010107	Desempenho orçamental - Pessoal em regime de tarefa ou avença				228.810,11		228.810,11		228.810,11	
08.2_D010108	Desempenho orçamental - Pessoal a aguardar aposentação				3.738,33		3.738,33		3.738,33	
08.2_D010109	Desempenho orçamental - Pessoal em qualquer outra situação				168.350,23		168.350,23		168.350,23	
08.2_D010111	Desempenho orçamental - Representação				24.886,11		24.886,11		24.886,11	
08.2_D010113	Desempenho orçamental - Subsídio de refeição				143.722,56		143.722,56		143.722,56	
08.2_D010114	Desempenho orçamental - Subsídios de férias e de Natal				315.444,76		315.444,76		315.444,76	
08.2_D010115	Desempenho orçamental - Remunerações por doença e maternidade/paternidade				24.744,51		24.744,51		24.744,51	
08.2_D010202	Desempenho orçamental - Horas extraordinárias				20.756,88		20.756,88		20.756,88	
08.2_D010204	Desempenho orçamental - Ajudas de custo				788,51		788,51		788,51	
08.2_D010205	Desempenho orçamental - Abono para falhas				7.122,11		7.122,11		7.122,11	
08.2_D01021302	Desempenho orçamental - Outros				14.987,81		14.987,81		14.987,81	
08.2_D010301	Desempenho orçamental - Encargos com a saúde				84.618,28		84.618,28		84.618,28	
08.2_D010303	Desempenho orçamental - Subsídio familiar a crianças e jovens				4.288,86		4.288,86		4.288,86	
08.2_D010304	Desempenho orçamental - Outras prestações familiares				6.865,84		6.865,84		6.865,84	
08.2_D01030501	Desempenho orçamental - Assistência na doença dos funcionários públicos (ADSE)				80.651,16		80.651,16		80.651,16	
08.2_D0103050201	Desempenho orçamental - Caixa Geral de Aposentações				306.995,30		306.995,30		306.995,30	
08.2_D0103050202	Desempenho orçamental - Segurança social - Regime geral				214.546,36		214.546,36		214.546,36	
08.2_D010306	Desempenho orçamental - Acidentes em serviço e doenças profissionais				5.429,97		5.429,97		5.429,97	
	A TRANSPORTAR ...	256.499,57	256.499,57	100415260,10	103781543,08	248.055.381,74	251.421.664,72	13.215.629,04	16.581.912,02	

Município de Sabroosa

Período 2022/01/01 2022/12/31	Periodicidade : Mensal Período : Mensal Após Apuramento dos R Visualizar Contas s/ Mov. ? N	BA - BALANCETE DA CONTABILIDADE ORÇAMENTAL E FINANCEIRA						Data	Ano	Página
		CNS						Acumulados : S	2022/03/22	2022
CONTA LOCAL	DESIGNAÇÃO	SALDO INICIAL		MOVIMENTOS DO PERÍODO		MOVIMENTOS ACUMULADOS		SALDO FINAL		
		Débito	Crédito	Débito	Crédito	Débito	Crédito	Débito	Crédito	
	TRANSPORTE ...	256.499,57	256.499,57	100415260,10	103781543,08	248.055.381,74	251.421.664,72	13.215.629,04	16.581.912,02	
08.2_D020101	Desempenho orçamental - Matérias-primas e subsidiárias				51.305,89		51.305,89		51.305,89	
08.2_D02010201	Desempenho orçamental - Gasolina				1.517,40		1.517,40		1.517,40	
08.2_D02010202	Desempenho orçamental - Gasóleo				64.393,90		64.393,90		64.393,90	
08.2_D02010299	Desempenho orçamental - Outros				73.167,90		73.167,90		73.167,90	
08.2_D020104	Desempenho orçamental - Limpeza e higiene				19.069,19		19.069,19		19.069,19	
08.2_D020105	Desempenho orçamental - Alimentação - Refeições confeccionadas				160.823,17		160.823,17		160.823,17	
08.2_D020106	Desempenho orçamental - Alimentação - Géneros para confeccionar				8.669,21		8.669,21		8.669,21	
08.2_D020107	Desempenho orçamental - Vestuário e artigos pessoais				2.087,00		2.087,00		2.087,00	
08.2_D020108	Desempenho orçamental - Material de escritório				17.480,29		17.480,29		17.480,29	
08.2_D020109	Desempenho orçamental - Produtos químicos e farmacêuticos				9.395,60		9.395,60		9.395,60	
08.2_D020111	Desempenho orçamental - Material de consumo clínico				1.968,40		1.968,40		1.968,40	
08.2_D020112	Desempenho orçamental - Material de transporte - Peças				8.883,48		8.883,48		8.883,48	
08.2_D020114	Desempenho orçamental - Outro material - Peças				540,39		540,39		540,39	
08.2_D020115	Desempenho orçamental - Prêmios, condecorações e ofertas				45.407,46		45.407,46		45.407,46	
08.2_D02011603	Desempenho orçamental - Outras				40.279,07		40.279,07		40.279,07	
08.2_D020117	Desempenho orçamental - Ferramentas e utensílios				346,19		346,19		346,19	
08.2_D020119	Desempenho orçamental - Artigos honoríficos e de decoração				1.814,57		1.814,57		1.814,57	
08.2_D020120	Desempenho orçamental - Material de educação, cultura e recreio				16.538,37		16.538,37		16.538,37	
08.2_D020121	Desempenho orçamental - Outros bens				52.549,47		52.549,47		52.549,47	
08.2_D020201	Desempenho orçamental - Encargos das instalações				369.299,29		369.299,29		369.299,29	
08.2_D020202	Desempenho orçamental - Limpeza e higiene				28,25		28,25		28,25	
08.2_D020203	Desempenho orçamental - Conservação de bens				56.230,57		56.230,57		56.230,57	
08.2_D020209	Desempenho orçamental - Comunicações				30.191,02		30.191,02		30.191,02	
08.2_D020210	Desempenho orçamental - Transportes				137.881,82		137.881,82		137.881,82	
08.2_D020211	Desempenho orçamental - Representação dos serviços				4.062,25		4.062,25		4.062,25	
08.2_D020212	Desempenho orçamental - Seguros				53.469,18		53.469,18		53.469,18	
08.2_D020213	Desempenho orçamental - Deslocações e estadas				9.140,29		9.140,29		9.140,29	
	A TRANSPORTAR ...	256.499,57	256.499,57	100415260,10	105018082,70	248.055.381,74	252.658.204,34	13.215.629,04	17.818.451,53	


Município de Sebroza

Período 2022/01/01 2022/12/31	Periodicidade : Mensal Período : Mensal Após Apuramento dos R Visualizar Contas s/ Mov. ? N	BA - BALANCETE DA CONTABILIDADE ORÇAMENTAL E FINANCEIRA						Data	Ano	Página
		CMS						2023/03/22	2022	13 3
CONTA LOCAL	DESIGNAÇÃO	SALDO INICIAL		MOVIMENTOS DO PERÍODO		MOVIMENTOS ACUMULADOS		SALDO FINAL		
		Débito	Crédito	Débito	Crédito	Débito	Crédito	Débito	Crédito	
	TRANSPORTE ...	256.499,57	256.499,57	100415260,10	105018082,70	248.055.381,74	252.658.204,34	13.215.629,04	17.818.451,64	
08.2_D020214	Desempenho orçamental - Estudos, pareceres, projectos e consultadoria				16.540,55		16.540,55		16.540,55	
08.2_D020215	Desempenho orçamental - Formação				3.265,90		3.265,90		3.265,90	
08.2_D020216	Desempenho orçamental - Seminários, exposições e similares				4.469,42		4.469,42		4.469,42	
08.2_D020217	Desempenho orçamental - Publicidade				41.341,58		41.341,58		41.341,58	
08.2_D020218	Desempenho orçamental - Vigilância e segurança				9.757,23		9.757,23		9.757,23	
08.2_D020219	Desempenho orçamental - Assistência técnica				23.161,50		23.161,50		23.161,50	
08.2_D020220	Desempenho orçamental - Outros trabalhos especializados				792.672,91		792.672,91		792.672,91	
08.2_D020224	Desempenho orçamental - Encargos de cobrança de receitas				21.871,36		21.871,36		21.871,36	
08.2_D020225	Desempenho orçamental - Outros serviços				102.904,99		102.904,99		102.904,99	
08.2_D03010302	Desempenho orçamental - Empréstimos de médio e longo prazos				11.977,90		11.977,90		11.977,90	
08.2_D04050102	Desempenho orçamental - Freguesias				262.133,35		262.133,35		262.133,35	
08.2_D04050104	Desempenho orçamental - Associações de municípios				34.535,88		34.535,88		34.535,88	
08.2_D040701	Desempenho orçamental - Instituições sem fins lucrativos				486.307,46		486.307,46		486.307,46	
08.2_D04080202	Desempenho orçamental - Outras				106.108,40		106.108,40		106.108,40	
08.2_D0602010101	Desempenho orçamental - Taxa de Gestão de Resíduos - TGR				30.005,91		30.005,91		30.005,91	
08.2_D06020301	Desempenho orçamental - Outras restituições				3.619,30		3.619,30		3.619,30	
08.2_D06020304	Desempenho orçamental - Serviços bancários				57,35		57,35		57,35	
08.2_D06020305	Desempenho orçamental - Outras				381.350,01		381.350,01		381.350,01	
08.2_D070101	Desempenho orçamental - Terrenos				388.000,50		388.000,50		388.000,50	
08.2_D07010202	Desempenho orçamental - Aquisição				111.400,00		111.400,00		111.400,00	
08.2_D07010203	Desempenho orçamental - Reparação e beneficiação				2.547,93		2.547,93		2.547,93	
08.2_D07010307	Desempenho orçamental - Outros				38.744,20		38.744,20		38.744,20	
08.2_D07010401	Desempenho orçamental - Viadutos, arruamentos e obras complementares				402.391,71		402.391,71		402.391,71	
08.2_D07010402	Desempenho orçamental - Sistemas de drenagem de águas residuais				24.196,32		24.196,32		24.196,32	
08.2_D07010404	Desempenho orçamental - Iluminação pública				62.761,48		62.761,48		62.761,48	
08.2_D07010406	Desempenho orçamental - Instalações desportivas e recreativas				1.328.512,20		1.328.512,20		1.328.512,20	
08.2_D07010408	Desempenho orçamental - Viação rural				99.698,26		99.698,26		99.698,26	
	A TRANSPORTAR ...	256.499,57	256.499,57	100415260,10	109808416,30	248.055.381,74	257.448.537,94	13.215.629,04	22.608.785,24	

Período 2022/01/01 2022/12/31		Periodicidade : Mensal Período : Mensal Após Apuramento dos R Visualizar Contas s/ Mov. ? N		BA - BALANCETE DA CONTABILIDADE ORÇAMENTAL E FINANCEIRA CMS Acumulados : S				Data 2023/03/22	Ano 2022	Página 13 4
CONTA LOCAL	DESIGNAÇÃO	SALDO INICIAL		MOVIMENTOS DO PERÍODO		MOVIMENTOS ACUMULADOS		SALDO FINAL		
		Débito	Crédito	Débito	Crédito	Débito	Crédito	Débito	Crédito	
	TRANSPORTE ...	256.499,57	256.499,57	100415260,10	109808416,30	248.055.381,74	257.448.537,94	13.215.629,04	22.608.785,24	
08.2_D07010409	Desempenho orçamental - Sinalização e trânsito				10.151,47		10.151,47		10.151,47	
08.2_D07010410	Desempenho orçamental - Infraestruturas para distribuição de energia eléctrica				16.605,06		16.605,06		16.605,06	
08.2_D07010413	Desempenho orçamental - Outros				109.344,95		109.344,95		109.344,95	
08.2_D070107	Desempenho orçamental - Equipamento de informática				79.321,47		79.321,47		79.321,47	
08.2_D070108	Desempenho orçamental - Software informático				70.775,06		70.775,06		70.775,06	
08.2_D070109	Desempenho orçamental - Equipamento administrativo				4.938,61		4.938,61		4.938,61	
08.2_D07011002	Desempenho orçamental - Outro				153.629,61		153.629,61		153.629,61	
08.2_D070111	Desempenho orçamental - Ferramentas e utensílios				1.934,64		1.934,64		1.934,64	
08.2_D070113	Desempenho orçamental - Investimentos incorpóreos				38.769,60		38.769,60		38.769,60	
08.2_D070115	Desempenho orçamental - Outros investimentos				68.065,13		68.065,13		68.065,13	
08.2_D07030301	Desempenho orçamental - Viadutos, arruamentos e obras complementares				1.148.591,63		1.148.591,63		1.148.591,63	
08.2_D07030302	Desempenho orçamental - Sistemas de drenagem de águas residuais				97.984,08		97.984,08		97.984,08	
08.2_D07030304	Desempenho orçamental - Iluminação pública				42.972,75		42.972,75		42.972,75	
08.2_D07030305	Desempenho orçamental - Parques e jardins				43.020,22		43.020,22		43.020,22	
08.2_D07030307	Desempenho orçamental - Captação e distribuição de água				32.549,29		32.549,29		32.549,29	
08.2_D07030310	Desempenho orçamental - Infraestruturas para distribuição de energia eléctrica				42.944,89		42.944,89		42.944,89	
08.2_D07030313	Desempenho orçamental - Outros				11.930,69		11.930,69		11.930,69	
08.2_D08050102	Desempenho orçamental - Freguesias				14.721,51		14.721,51		14.721,51	
08.2_D080701	Desempenho orçamental - Instituições sem fins lucrativos				92.400,65		92.400,65		92.400,65	
08.2_D100603	Desempenho orçamental - Sociedades financeiras - Bancos e outras instituições financeiras				236.245,92		236.245,92		236.245,92	
08.2_R010202	Desempenho orçamental - Imposto municipal sobre imóveis			469.836,08		469.836,08		469.836,08		
08.2_R010203	Desempenho orçamental - Imposto único de circulação			147.554,75		147.554,75		147.554,75		
08.2_R010204	Desempenho orçamental - Imposto municipal sobre as transacções onerosas de imóveis			168.904,57		168.904,57		168.904,57		
08.2_R04012301	Desempenho orçamental - Mercados e feiras			1.223,00		1.223,00		1.223,00		
	A TRANSPORTAR ...	256.499,57	256.499,57	101202778,50	112125313,53	248.842.900,14	259.765.435,17	14.003.147,44	24.925.682,47	

Município de Sabrosa

S B T





Período 2022/01/01 2022/12/31	Periodicidade : Mensal Período : Mensal Após Apuramento dos R Visualizar Contas s/ Mov. ? N	BA - BALANCETE DA CONTABILIDADE ORÇAMENTAL E FINANCEIRA						Data	Ano	Página
		SALDO INICIAL		MOVIMENTOS DO PERÍODO		MOVIMENTOS ACUMULADOS		2023/03/22	2022	13 5
CONTA LOCAL	DESIGNAÇÃO	Débito	Crédito	Débito	Crédito	Débito	Crédito	Débito	Crédito	
	TRANSPORTE ...	256.499,57	256.499,57	101202778,50	112125313,53	248.842.900,14	259.765.435,17	14.003.147,44	24.925.682,47	
08.2_R04012302	Desempenho orçamental - Loteamentos e obras			71.099,00	21,60	71.099,00	21,60	71.077,40		
08.2_R04012303	Desempenho orçamental - Ocupação da via pública			2.960,10		2.960,10		2.960,10		
08.2_R04012305	Desempenho orçamental - Caça e pesca			3.515,00		3.515,00		3.515,00		
08.2_R0401239905	Desempenho orçamental - Taxa de Gestão de Resíduos - TGR			35.101,26		35.101,26		35.101,26		
08.2_R0401239999	Desempenho orçamental - Outras			8.567,15		8.567,15		8.567,15		
08.2_R040199	Desempenho orçamental - Taxas diversas			691,30		691,30		691,30		
08.2_R040201	Desempenho orçamental - Juros de mora			1.168,31		1.168,31		1.168,31		
08.2_R040202	Desempenho orçamental - Juros compensatórios			464,73		464,73		464,73		
08.2_R040299	Desempenho orçamental - Multas e penalidades diversas			9.176,30		9.176,30		9.176,30		
08.2_R06030101	Desempenho orçamental - Fundo de Equilíbrio Financeiro			4.893.219,52		4.893.219,52		4.893.219,52		
08.2_R06030102	Desempenho orçamental - Fundo Social Municipal			104.029,00		104.029,00		104.029,00		
08.2_R06030106	Desempenho orçamental - Transferência de competências - Lei n.º 50/2018			643.310,62		643.310,62		643.310,62		
08.2_R06030107	Desempenho orçamental - Participação do IVA			38.174,22		38.174,22		38.174,22		
08.2_R06030199	Desempenho orçamental - Outras			95.305,08		95.305,08		95.305,08		
08.2_R060306	Desempenho orçamental - Estado - Participação comunitária em projectos co-financiados			146.770,98		146.770,98		146.770,98		
08.2_R060309	Desempenho orçamental - Serviços e fundos autónomos - Subsistema de protecção à família e políticas activas de emprego e formação profissional			27.924,69		27.924,69		27.924,69		
08.2_R07010899	Desempenho orçamental - Outros			47.147,18		47.147,18		47.147,18		
08.2_R0702080299	Desempenho orçamental - Outros			259,01		259,01		259,01		
08.2_R07020804	Desempenho orçamental - Serviços desportivos			11.679,19		11.679,19		11.679,19		
08.2_R07020902	Desempenho orçamental - Resíduos sólidos			336.229,44		336.229,44		336.229,44		
08.2_R07020905	Desempenho orçamental - Cemitérios			6.180,00		6.180,00		6.180,00		
08.2_R070299	Desempenho orçamental - Outros			1.337,39		1.337,39		1.337,39		
08.2_R070301	Desempenho orçamental - Habitações			48.828,72		48.828,72		48.828,72		
08.2_R070302	Desempenho orçamental - Edifícios			33.040,19		33.040,19		33.040,19		
08.2_R070399	Desempenho orçamental - Outras			411.134,23		411.134,23		411.134,23		
08.2_R08019999	Desempenho orçamental - Diversas			87.556,84		87.556,84		87.556,84		
	A TRANSPORTAR ...	256.499,57	256.499,57	108267647,95	112125335,13	255.907.769,59	259.765.456,77	21.067.995,29	24.925.682,47	

Município de Sebrosa

Período 2022/01/01 2022/12/31	Periodicidade : Mensal Período : Mensal Após Apuramento dos R Visualizar Contas s/ Mov. ? N	BA - BALANCETE DA CONTABILIDADE ORÇAMENTAL E FINANCEIRA						Data	Ano	Página
		SALDO INICIAL		MOVIMENTOS DO PERÍODO		MOVIMENTOS ACUMULADOS		2023/03/22	2022	13 6
CONTA LOCAL	DESIGNAÇÃO	Débito	Crédito	Débito	Crédito	Débito	Crédito	Débito	Crédito	
	TRANSPORTE ...	256.499,57	256.499,57	108267647,95	112125335,13	255.907.769,59	259.765.456,77	21.067.995,29	24.925.682,47	
08.2_R090101	Desempenho orçamental - Sociedades e quase-sociedades não financeiras			113.798,02		113.798,02		113.798,02		
08.2_R090110	Desempenho orçamental - Famílias			51.335,00		51.335,00		51.335,00		
08.2_R090210	Desempenho orçamental - Famílias			25.517,10		25.517,10		25.517,10		
08.2_R10030101	Desempenho orçamental - Fundo de Equilíbrio Financeiro			414.181,00		414.181,00		414.181,00		
08.2_R10030199	Desempenho orçamental - Outras			276.354,00		276.354,00		276.354,00		
08.2_R100307	Desempenho orçamental - Estado - Participação comunitária em projectos co-financiados			2.304.148,96		2.304.148,96		2.304.148,96		
08.2_R150101	Desempenho orçamental - Reposições não abatidas nos pagamentos			22.345,52		22.345,52		22.345,52		
08.2_R160101	Desempenho orçamental - Na posse do serviço			650.007,58		650.007,58		650.007,58		
09	Responsabilidades contingentes e contas de controlo -	2.798.455,62	2.798.455,62			2.828.341,74	2.828.341,74			
09.1	Responsabilidades contingentes -		116.111,54				116.111,54		116.111,54	
09.1.6	Garantias concedidas -		116.111,54				116.111,54		116.111,54	
09.2	Cauções não pecuniárias e garantias obtidas -	2.682.344,08				2.682.344,08	29.886,12	2.652.457,96		
09.9	Conta refletida -	116.111,54	2.682.344,08			145.997,66	2.682.344,08		2.536.346,42	
09.9.1	Responsabilidades contingentes -	116.111,54				116.111,54		116.111,54		
09.9.2	Cauções não pecuniárias e garantias obtidas -		2.682.344,08			29.886,12	2.682.344,08		2.652.457,96	
1	MEIOS FINANCEIROS LIQUIDOS	853.953,31				14.316.576,47	13.977.679,27	338.897,20		
11	Caixa	270,08				372.402,97	371.905,93	497,04		
11.1	Caixa A	270,08				364.049,71	363.552,67	497,04		
11.1.1	CAIXA BALÇÃO 1	34,75				178.699,65	178.481,30	218,35		
11.1.2	CAIXA BALÇÃO 2	28,44				16.745,75	16.587,45	158,30		
11.1.3	CAIXA BALÇÃO 3	206,89				28.710,13	28.686,22	23,91		
11.1.9	CAIXA DA TESOOURARIA					139.894,18	139.797,70	96,48		
11.8	Fundo fixo					8.353,26	8.353,26			
11.8.1	FM UOF DEL					3.747,28	3.747,28			
11.8.2	FM UOF OSOT					4.363,38	4.363,38			
11.8.3	FM CPCJ					242,60	242,60			
12	Depósitos à ordem	649.616,98				13.653.915,77	13.571.478,63	82.437,14		
12.2	Depósitos bancários	649.616,98				13.653.915,77	13.571.478,63	82.437,14		
12.2.1	CGD	289.249,67				10.279.802,39	10.231.161,39	48.641,00		
12.2.1.1	CGD 00000149830	180.477,31				10.171.030,03	10.162.759,26	8.270,77		
12.2.1.2	CGD 00008518730	108.772,36				108.772,36	68.402,13	40.370,23		
12.2.2	SANTANDER TOTTA	275.354,97				2.915.486,05	2.893.705,18	21.780,87		
12.2.2.1	ST 02839386001	39.179,36				40.621,40	29.726,98	10.894,42		
12.2.2.2	ST 32229080020	240,34				3.947,84	2.066,50	1.881,34		
12.2.2.3	ST 44336709020	235.935,27				2.870.916,81	2.861.911,70	9.005,11		
12.2.3	CRÉDITO AGRÍCOLA	85.012,34				458.627,33	446.612,06	12.015,27		
12.2.3.1	CA 40041297316	85.012,34				458.627,33	446.612,06	12.015,27		
13	Outros depósitos	204.066,25				290.257,73	34.294,71	255.963,02		
13.3	Depósitos de garantias e cauções	204.066,25				290.257,73	34.294,71	255.963,02		
13.3.2	Depósitos bancários	204.066,25				290.257,73	34.294,71	255.963,02		
2	CONTAS A RECEBER E A PAGAR	2.994.347,28	13.420.411,76			48.390.692,29	49.533.997,71		1.143.305,42	
	A TRANSPORTAR ...	3.908.908,50	3.054.955,19	112125335,13	112125335,13	276.910.374,98	276.571.477,78	28.033.149,17	27.694.251,97	

Município de Sabrosa

Período 2022/01/01 2022/12/31	Periodicidade : Mensal Período : Mensal Após Apuramento dos R Visualizar Contas s/ Mov. ? N	BA - BALANCETE DA CONTABILIDADE ORÇAMENTAL E FINANCEIRA						Data 2023/03/22	Ano 2022	Página 13 7
		SALDO INICIAL		MOVIMENTOS DO PERÍODO		MOVIMENTOS ACUMULADOS				
CONTA LOCAL	DESIGNAÇÃO	Débito	Crédito	Débito	Crédito	Débito	Crédito	Débito	Crédito	
	TRANSPORTE ...	3.908.908,50	3.054.955,19	112125335,13	112125335,13	276.910.374,98	276.571.477,78	28.033.149,17	27.694.251,97	
20	Devedores e credores por transferências, subsídios e empréstimos bonificados	2.204.322,21	401.010,95			12.503.699,01	11.435.371,69	1.068.327,32		
20.1	Devedores por transferências e subsídios não reembolsáveis obtidos	2.204.322,21				12.129.705,14	10.691.213,87	1.438.491,27		
20.1.1	Estado					6.436.615,44	6.436.615,44			
20.1.1.1	Cooperação Técnica e Financeira					643.310,62	643.310,62			
20.1.1.1.9	Outros					643.310,62	643.310,62			
20.1.1.2	Participação nos Impostos do Estado					5.793.304,82	5.793.304,82			
20.1.1.2.1	Fundo de Equilíbrio Financeiro (FEF)					5.320.249,60	5.320.249,60			
20.1.1.2.2	Fundo Social Municipal (FSM)					158.527,00	158.527,00			
20.1.1.2.4	Artigo 35.º, n.º 3 da Lei n.º 73/2011					276.354,00	276.354,00			
20.1.1.2.6	Participação no IVA					38.174,22	38.174,22			
20.1.4	Fundos Comunitários	2.204.322,21				5.693.089,70	4.254.598,43	1.438.491,27		
20.1.4.1	FEDER	1.894.142,34				5.206.017,30	4.077.705,90	1.128.311,40		
20.1.4.2	Fundo de Coesão	100.286,57				100.286,57		100.286,57		
20.1.4.3	Fundo Social Europeu	110.844,17				110.844,17		110.844,17		
20.1.4.9	Outros	99.049,13				275.941,66	176.892,53	99.049,13		
20.2	Credores por transferências e subsídios não reembolsáveis concedidos					343.146,87	343.146,87			
20.2.2	Administração Local					328.862,19	328.862,19			
20.2.2.5	Freguesias					328.862,19	328.862,19			
20.2.4	Fundos Comunitários					14.284,68	14.284,68			
20.2.4.3	Fundo Social Europeu					14.284,68	14.284,68			
20.4	Credores por empréstimos bonificados e subsídios reembolsáveis		401.010,95			30.847,00	401.010,95		370.163,95	
20.4.2	De médio e longo prazo		401.010,95			30.847,00	401.010,95		370.163,95	
20.4.2.2	Exigível a médio e longo prazo		401.010,95			30.847,00	401.010,95		370.163,95	
20.4.2.2.2	Serviços e Fundos Autónomos		401.010,95			30.847,00	401.010,95		370.163,95	
20.4.2.2.2.9	Outros		401.010,95			30.847,00	401.010,95		370.163,95	
20.4.2.2.2.9.2	Outros - Excecionados		401.010,95			30.847,00	401.010,95		370.163,95	
20.4.2.2.2.9.2.01	e BEI Miradouros 401.010		401.010,95			30.847,00	401.010,95		370.163,95	
21	Clientes, contribuintes e utentes	194.778,61	183.220,65			2.202.002,90	2.156.681,18	45.321,72		
21.1	Clientes c/c	11.528,56				971.883,36	926.591,04	45.292,32		
21.1.1	Realizável até 12 meses	11.528,56				971.883,36	926.591,04	45.292,32		
21.1.1.1	Com terceiros	334,31				413.322,54	413.288,23	34,31		
21.1.1.1.1	Rendas	334,31				413.322,54	413.288,23	34,31		
21.1.1.1.2	Sem terceiros	11.194,25				558.560,82	513.302,81	45.258,01		
21.1.1.1.2.2	Rendas - Colectivas	6.629,16				90.225,96	90.415,18		189,22	
21.1.1.1.2.3	Cemitérios					6.180,00	6.180,00			
21.1.1.1.2.4	Refeições	4.565,09				54.859,08	53.538,32	1.320,76		
21.1.1.1.2.5	Resíduos					407.295,78	363.169,31	44.126,47		
21.3	Contribuintes					839.989,26	839.989,26			
21.3.1	Impostos diretos					839.989,26	839.989,26			
21.3.1.1	Realizável até 12 meses					839.989,26	839.989,26			
21.4	Utentes	29,40				133.657,44	133.628,04	29,40		
21.4.1	Taxas					92.025,08	92.025,08			
21.4.1.1	Realizável até 12 meses					92.025,08	92.025,08			
21.4.2	Multas e outras penalidades					9.071,82	9.071,82			
21.4.2.1	Realizável até 12 meses					9.071,82	9.071,82			
21.4.9	Outros	29,40				32.560,54	32.531,14	29,40		
	A TRANSPORTAR ...	6.124.759,27	3.455.966,14	112125335,13	112125335,13	291.327.043,51	289.874.526,67	29.517.121,98	28.064.605,14	

Município de Sabrosa

Período 2022/01/01 2022/12/31	Periodicidade : Mensal Período : Mensal Após Apuramento dos R Visualizar Contas s/ Mov. ? N	BA - BALANCETE DA CONTABILIDADE ORÇAMENTAL E FINANCEIRA						Data 2023/03/22	Ano 2022	Página 13 B
		SALDO INICIAL		MOVIMENTOS DO PERÍODO		MOVIMENTOS ACUMULADOS				
CONTA LOCAL	DESIGNAÇÃO	Débito	Crédito	Débito	Crédito	Débito	Crédito	Débito	Crédito	
	TRANSPORTE ...	6.124.759,27	3.455.966,14	112125335,13	112125335,13	291.327.043,51	289.874.526,67	29.517.121,98	28.064.605,14	
21.4.9.1	Realizável até 12 meses	29,40				32.560,54	32.531,14	29,40		
21.5	Clientes, contribuintes e utentes de cobrança duvidosa	183.220,65				234.682,35	45.639,78	189.042,57		
21.5.1	Clientes	167.160,11				218.621,81	45.639,78	172.982,03		
21.5.1.1	Clientes - Cobrança em atraso	167.160,11				218.621,81	45.639,78	172.982,03		
21.5.3	Utentes	16.060,54				16.060,54		16.060,54		
21.5.3.1	Utentes - Cobranças em atraso	16.060,54				16.060,54		16.060,54		
21.9	Perdas por imparidade acumuladas		183.220,65			21.790,49	210.833,06		189.042,57	
21.9.1	Clientes		167.160,11			21.790,49	194.772,52		172.982,03	
21.9.1.1	Realizável até 12 meses		167.160,11			21.790,49	194.772,52		172.982,03	
21.9.3	Utentes		16.060,54				16.060,54		16.060,54	
21.9.3.1	Realizável até 12 meses		16.060,54				16.060,54		16.060,54	
22	Fornecedores		230.779,57			12.160.694,20	12.507.708,12		347.013,92	
22.1	Fornecedores c/c					2.837.396,86	2.837.396,86			
22.1.1	Exigível até 12 meses					2.837.396,86	2.837.396,86			
22.5	Fornecedores - faturas em receção e conferência		230.779,57			9.179.014,96	9.526.028,88		347.013,92	
22.6	Fornecedores - sociedades de factoring					144.282,38	144.282,38			
22.6.1	Exigível até 12 meses					144.282,38	144.282,38			
23	Pessoal					1.993.112,89	1.993.112,89			
23.1	Remunerações a pagar					1.986.810,70	1.986.810,70			
23.1.0	Aos titulares dos órgãos de soberania e membros dos órgãos regionais e autárquicos					1.976.235,70	1.976.235,70			
23.1.2	Ao pessoal					10.575,00	10.575,00			
23.8	Outras operações					6.302,19	6.302,19			
23.8.2	Com o pessoal					6.302,19	6.302,19			
23.8.2.2	Natureza devedora					6.302,19	6.302,19			
24	Estado e outros entes públicos	13.979,33	38.122,07			1.312.342,74	1.315.490,47		3.147,73	
24.2	Retenção de impostos sobre rendimentos		15.816,10			240.529,90	256.735,77		16.205,87	
24.2.1	De trabalho dependente		15.425,00			229.409,00	244.748,00		15.339,00	
24.2.2	De trabalho independente		375,00			10.739,17	11.606,04		866,87	
24.2.9	Outras retenções		16,10			381,73	381,73			
24.2.9.2	OT's - IRSI - Trabalho Independente		16,10			24,73	24,73			
24.2.9.5	PENSÕES					357,00	357,00			
24.3	Imposto sobre o valor acrescentado (IVA)	13.979,33				122.379,53	87.409,02	34.970,51		
24.3.3	IVA liquidado					13.480,34	13.480,34			
24.3.3.1	Operações gerais					13.480,34	13.480,34			
24.3.3.1.1	Taxa reduzida					3.270,82	3.270,82			
24.3.3.1.2	Taxa intermédia					349,56	349,56			
24.3.3.1.3	Taxa normal					9.859,96	9.859,96			
24.3.4	IVA regularizações					34.471,52	34.471,52			
24.3.4.1	A favor da entidade					34.471,52	34.471,52			
24.3.4.1.3	Taxa normal					34.471,52	34.471,52			
24.3.5	IVA apuramento					13.480,34	13.480,34			
24.3.6	IVA a pagar					12.988,41	12.988,41			
24.3.7	IVA a recuperar	13.979,33				22.958,92	12.988,41	9.970,51		
24.3.8	IVA reembolsos pedidos					25.000,00		25.000,00		
24.5	Contribuições para sistemas de proteção social e subsistemas de saúde		22.305,97			945.930,77	967.843,14		21.912,37	
24.5.1	Sistemas de proteção social		21.941,71			790.781,85	812.694,22		21.912,37	
24.5.1.1	Parte do trabalhador		7.009,39			252.637,11	259.647,54		7.010,43	
	A TRANSPORTAR ...	6.321.988,65	3.885.782,46	112125335,13	112125335,13	305.132.793,41	305.008.496,45	29.741.164,46	28.616.867,50	

Município de Sabrosa

Período 2022/01/01 2022/12/31	Periodicidade : Mensal Período : Mensal Após Apuramento dos R Visualizar Contas s/ Mov. ? N	BA - BALANCETE DA CONTABILIDADE ORÇAMENTAL E FINANCEIRA						Data	Ano	Página
		SALDO INICIAL		MOVIMENTOS DO PERÍODO		MOVIMENTOS ACUMULADOS		2023/03/22	2022	13 9
CONTA LOCAL	DESIGNAÇÃO	Débito	Crédito	Débito	Crédito	Débito	Crédito	Débito	Crédito	
	TRANSPORTE ...	6.321.988,65	3.885.782,46	112125335,13	112125335,13	306.132.793,41	305.008.496,45	29.741.164,46	28.616.867,50	
24.5.1.1.1	Caixa Geral de Aposentações					145.647,07	145.647,07			
24.5.1.1.2	Segurança Social - Regime Geral		7.009,39			106.178,64	113.189,07		7.010,43	
24.5.1.1.9	Outros					811,40	811,40			
24.5.1.1.9.1	Cofre de Previdência					73,44	73,44			
24.5.1.1.9.2	Companhia de Seguros Fidelidade					737,96	737,96			
24.5.1.2	Parte patronal		14.932,32			538.144,74	553.046,68		14.901,94	
24.5.1.2.1	Caixa Geral de Aposentações					308.666,06	308.666,06			
24.5.1.2.2	Segurança Social - Regime Geral		14.932,32			229.478,68	244.380,62		14.901,94	
24.5.2	Subsistemas de saúde					154.784,66	154.784,66			
24.5.2.1	Parte do trabalhador					154.784,66	154.784,66			
24.5.2.1.1	ADSE					154.784,66	154.784,66			
24.5.9	Outros		364,26			364,26	364,26			
24.9	Outras tributações					3.502,54	3.502,54			
24.9.2	TRIBUNAL - PENSÃO DE ALIMENTOS					1.800,00	1.800,00			
24.9.4	AT - PENHORAS					497,20	497,20			
24.9.5	TRIBUNAL					1.205,34	1.205,34			
24.9.5.1	TRIBUNAL DA COMARCA DE VILA REAL					1.205,34	1.205,34			
25	Financiamentos obtidos		1.748.609,57			592.542,29	2.135.740,27		1.543.197,98	
25.1	Instituições de crédito e sociedades financeiras		1.748.609,57			592.542,29	2.135.740,27		1.543.197,98	
25.1.1	Empréstimos bancários		1.748.609,57			592.542,29	2.135.740,27		1.543.197,98	
25.1.1.2	De médio e longo prazo		1.748.609,57			592.542,29	2.135.740,27		1.543.197,98	
25.1.1.2.1	Exigível a curto prazo		193.426,50			193.426,50	387.130,70		193.704,20	
25.1.1.2.1.1	Instituições Financeiras Monetárias Residentes		193.426,50			193.426,50	387.130,70		193.704,20	
25.1.1.2.1.1.1	Não Excecionados		101.840,19			101.840,19	203.823,30		101.983,11	
25.1.1.2.1.1.2	Excecionados		91.586,31			91.586,31	183.307,40		91.721,09	
25.1.1.2.2	Exigível a médio e longo prazo		1.555.183,07			399.115,79	1.748.609,57		1.349.493,78	
25.1.1.2.2.1	Instituições Financeiras Monetárias Residentes		1.555.183,07			399.115,79	1.748.609,57		1.349.493,78	
25.1.1.2.2.1.1	Não Excecionados		928.338,77			203.966,22	1.030.178,96		826.212,74	
25.1.1.2.2.1.1.1	ne_CGD Rede Viária		202.147,15			62.088,84	232.977,01		170.888,17	
25.1.1.2.2.1.1.2	ne_CGD Obras 1.240.000		201.688,62			66.948,38	235.234,45		168.286,07	
25.1.1.2.2.1.1.3	ne_CGD Estradas do concelho 990.000		524.503,00			74.929,00	561.967,50		487.038,50	
25.1.1.2.2.1.2	Excecionados		626.844,30			195.149,57	718.430,61		523.281,04	
25.1.1.2.2.1.2.1	e_CGD_20 fogos Monte Ribeiro 424.716		55.206,72			36.760,26	73.606,75		36.846,49	
25.1.1.2.2.1.2.2	e_CGD_36 fogos Mata Soalheira 814.477		104.475,36			69.566,58	139.296,31		69.729,73	
25.1.1.2.2.1.2.3	e_CGD_Intempéries 2001		11.707,39			11.707,39	11.707,39			
25.1.1.2.2.1.2.4	e_CGD_Obras 1.240.000		118.452,05			39.318,90	138.153,57		98.834,67	
25.1.1.2.2.1.2.5	e_CA_Obras Financiadas 2018 379.610		337.002,78			37.796,44	355.666,59		317.870,15	
27	Outras contas a receber e a pagar	565.886,23	557.507,46			7.397.391,31	7.633.880,18		236.488,87	
27.1	Fornecedores de investimentos					4.431.969,16	4.656.074,84		224.105,68	
27.1.1	Fornecedores de investimentos c/c					4.431.969,16	4.431.969,16			
27.1.1.1	Exigível até 12 meses					4.431.969,16	4.431.969,16			
27.1.2	Faturas em receção e conferência						224.105,68		224.105,68	
	A TRANSPORTAR ...	6.321.988,65	5.656.698,00	112125335,13	112125335,13	312.106.738,17	312.771.657,24	29.741.164,46	30.406.083,53	

Município de Sabrosa

Período 2022/01/01 2022/12/31		Periodicidade : Mensal Período : Mensal Após Apuramento dos R Visualizar Contas s/ Mov. ? N		BA - BALANCETE DA CONTABILIDADE ORÇAMENTAL E FINANCEIRA CMS Acumulados : S				Data 2023/03/22	Ano 2022	Página 14 0
CONTA LOCAL	DESIGNAÇÃO	SALDO INICIAL		MOVIMENTOS DO PERÍODO		MOVIMENTOS ACUMULADOS		SALDO FINAL		
		Débito	Crédito	Débito	Crédito	Débito	Crédito	Débito	Crédito	
	TRANSPORTE ...	6.321.988,65	5.656.698,00	112125335,13	112125335,13	312.106.738,17	312.771.657,24	29.741.164,46	30.406.083,53	
27.2	Devedores e credores por acréscimos (periodização econômica)	565.878,73	353.233,07			1.559.182,06	1.307.821,53	251.360,53		
27.2.1	Devedores por acréscimos de rendimentos	565.878,73				1.182.411,89	575.714,81	606.697,08		
27.2.1.9	Outros acréscimos de rendimentos	565.878,73				1.182.411,89	575.714,81	606.697,08		
27.2.1.9.1	IMI	460.000,00				939.836,08	469.836,08	470.000,00		
27.2.1.9.9	Outros	105.878,73				242.575,81	105.878,73	136.697,08		
27.2.2	Credores por acréscimos de gastos		353.233,07			376.770,17	732.106,72		355.336,55	
27.2.2.1	Remunerações a liquidar		332.593,09			332.959,18	670.041,00		337.081,82	
27.2.2.9	Outros acréscimos de gastos		20.639,98			43.810,99	62.065,72		18.254,73	
27.2.2.9.9	Outros		20.639,98			43.810,99	62.065,72		18.254,73	
27.7	Cauções		203.557,60			63.820,19	326.915,42		263.095,23	
27.7.1	Recebidas de terceiros		203.557,60			33.934,07	297.029,30		263.095,23	
27.7.1.1	Exigível até 12 meses		203.557,60			33.934,07	297.029,30		263.095,23	
27.7.1.1.1	Clientes e Utentes		21.895,03			107,60	22.030,33		21.922,73	
27.7.1.1.2	Fornecedores de bens de Investimento		181.662,57			33.826,47	274.998,97		241.172,50	
27.7.2	Entregues a terceiros					29.886,12	29.886,12			
27.8	Outros devedores e credores	7,50	716,79			1.342.419,90	1.343.068,39		648,49	
27.8.1	Devedores por alienação de ativos fixos					190.650,12	190.650,12			
27.8.1.1	Realizável até 12 meses					190.650,12	190.650,12			
27.8.9	Outros	7,50	716,79			1.151.769,78	1.152.418,27		648,49	
27.8.9.1	Outros devedores		612,82			136.880,93	137.493,75		612,82	
27.8.9.1.9	Outros devedores-Outros		612,82			136.880,93	137.493,75		612,82	
27.8.9.1.9.1	Realizável até 12 meses		612,82			136.880,93	137.493,75		612,82	
27.8.9.1.9.1.9	Outras entidades		612,82			136.880,93	137.493,75		612,82	
27.8.9.2	Outros credores	7,50	103,97			1.014.888,85	1.014.924,52		35,67	
27.8.9.2.1	Outros credores-entidade contabilística Estado		88,70			88,70	88,70			
27.8.9.2.1.1	Exigível até 12 meses		88,70			88,70	88,70			
27.8.9.2.9	Outros credores-Outros	7,50	15,27			1.014.800,15	1.014.835,82		35,67	
27.8.9.2.9.1	Exigível até 12 meses	7,50	15,27			1.014.800,15	1.014.835,82		35,67	
27.8.9.2.9.1.9	Outras entidades	7,50	15,27			1.014.800,15	1.014.835,82		35,67	
27.8.9.2.9.1.9.1	OTS	7,50	15,27			19.063,00	19.098,67		35,67	
27.8.9.2.9.1.9.1.01	SEF - Serviço de Estrangeiros e Fronteiras	7,50				7,50	30,00		22,50	
27.8.9.2.9.1.9.1.02	IMT - Instituto da Mobilidade Terrestre					4.387,50	4.387,50			
27.8.9.2.9.1.9.1.03	AMA - Agência Modernização Administrativa		15,27			173,43	186,60		13,17	
27.8.9.2.9.1.9.1.04	STAPE - Juntas e Membros das Mesas					10.637,32	10.637,32			
27.8.9.2.9.1.9.1.05	ANSR/GNR - Autor. Nac. Seg. Rodoviária/GNR					326,99	326,99			
27.8.9.2.9.1.9.1.06	IGFSS - Retenção nos pagamentos					1.046,37	1.046,37			
27.8.9.2.9.1.9.1.07	Finanças - Retenção nos pagamentos					2.483,89	2.483,89			
27.8.9.2.9.1.9.2	Orçamentais					995.737,15	995.737,15			
28	Diferimentos	15.380,90	10.126.826,11			10.223.497,25	10.221.677,53	1.819,72		
28.1	Gastos a reconhecer	15.380,90				96.671,14	87.218,70	9.452,44		
28.1.9	Outros	15.380,90				96.671,14	87.218,70	9.452,44		
28.1.9.01	A reconhecer até 12 meses	15.380,90				96.671,14	87.218,70	9.452,44		
28.1.9.01.9	Outros	15.380,90				96.671,14	87.218,70	9.452,44		
28.2	Rendimentos a reconhecer		10.126.826,11			10.126.826,11	10.134.458,83		7.632,72	
28.2.2	Transferências e subsídios de capital obtidos com condições		10.118.231,95			10.118.231,95	10.118.231,95			
	A TRANSPORTAR ...	6.903.255,78	6.214.205,46	112125335,13	112125335,13	315.168.831,46	315.836.681,28	30.357.313,98	31.025.163,80	

Período 2022/01/01 2022/12/31	Periodicidade : Mensal Período : Mensal Após Apuramento dos R Visualizar Contas s/ Mov. ? N	BA - BALANCETE DA CONTABILIDADE ORÇAMENTAL E FINANCEIRA						Data	Ano	Página
		CMS				Acumulados : S		2023/03/22	2022	14 1
CONTA LOCAL	DESIGNAÇÃO	SALDO INICIAL		MOVIMENTOS DO PERÍODO		MOVIMENTOS ACUMULADOS		SALDO FINAL		
		Débito	Crédito	Débito	Crédito	Débito	Crédito	Débito	Crédito	
	TRANSPORTE ...	6.903.255,78	6.214.205,46	112125335,13	112125335,13	315.168.831,46	315.836.681,28	30.357.313,98	31.025.163,80	
28.2.2.02	A reconhecer a mais de 12 meses		10.118.231,95			10.118.231,95	10.118.231,95			
28.2.2.02.4	Resto do Mundo		10.118.231,95			10.118.231,95	10.118.231,95			
28.2.2.02.4.1	FEDER		9.101.670,20			9.101.670,20	9.101.670,20			
28.2.2.02.4.1.1	FEDER		9.101.670,20			9.101.670,20	9.101.670,20			
28.2.2.02.4.1.1.1	FEDER		9.101.670,20			9.101.670,20	9.101.670,20			
28.2.2.02.4.1.1.1.01	CENTRO ESCOLAR DE SABROSA - EB1/JI		1.325.146,66			1.325.146,66	1.325.146,66			
28.2.2.02.4.1.1.1.02	BENEFICIAÇÃO DA EM 323 SAEROSA-PINHÃO-BALSA-FEIT AIS-ARCÂ		167.547,74			167.547,74	167.547,74			
28.2.2.02.4.1.1.1.03	BENEFICIAÇÃO DA EM 323 A PROVESENDE		41.596,24			41.596,24	41.596,24			
28.2.2.02.4.1.1.1.04	ESPAÇO TORGA		1.300.330,74			1.300.330,74	1.300.330,74			
28.2.2.02.4.1.1.1.05	INTERFACE À ALDEIA VINHATEIRA DE PROVESENDE - NORTE		97.771,30			97.771,30	97.771,30			
28.2.2.02.4.1.1.1.07	03-1406-FEDER-000026 INTERFACE DA ESCOLA EB 2,3/S MIGUEL TORGA - NORTE-03-1406-FEDER-000029		129.397,46			129.397,46	129.397,46			
28.2.2.02.4.1.1.1.08	REGENERAÇÃO URBANA DA RUA FUNDO DO POVO EM SÃO MARTINHO DE ANATA - NORTE-04-2316-FEDER-000086		250.186,97			250.186,97	250.186,97			
28.2.2.02.4.1.1.1.09	REGENERAÇÃO URBANA DA RUA FLORINDO CALHELHA - NORTE-04-2316-FEDER-000059		103.324,26			103.324,26	103.324,26			
28.2.2.02.4.1.1.1.10	REGENERAÇÃO URBANA DPA RUA DAS QUINTÃES EM SÃO MARTINHO DE ANTA - NORTE-04-2316-FEDER-000087		367.103,26			367.103,26	367.103,26			
28.2.2.02.4.1.1.1.11	ROTA TORGUIANA - NORTE-04-2114-FEDER-000079		4.281,95			4.281,95	4.281,95			
28.2.2.02.4.1.1.1.12	PROXIMIDADE DIGITAL INTEGRADA		140.683,00			140.683,00	140.683,00			
28.2.2.02.4.1.1.1.13	REQUALIFICAÇÃO DE MIRADOUROS NA ESTRADA MUNICIPAL 323		515.895,78			515.895,78	515.895,78			
28.2.2.02.4.1.1.1.14	REQUALIFICAÇÃO ENERGÉTICA DA ILUMINAÇÃO PÚBLICA DO CONCELHO DE SABROSA - NORTE-03-1203-FEDER-000278		733.901,03			733.901,03	733.901,03			
28.2.2.02.4.1.1.1.15	REGENERAÇÃO CAPACITAÇÃO CENTRO HIST. SABROSA - QUINTA DAS ALMEIDAS/PARQUE DA VILA		137.528,18			137.528,18	137.528,18			
28.2.2.02.4.1.1.1.16	REGENERAÇÃO CAPACITAÇÃO CENTRO HIST. SABROSA - RUA DA BORRALHEDA/LARGO SÁ FERNANDES		107.691,17			107.691,17	107.691,17			
28.2.2.02.4.1.1.1.17	REGENERAÇÃO CAPACITAÇÃO CENTRO HIST. SABROSA - RUA DA FONTELA		70.966,17			70.966,17	70.966,17			
28.2.2.02.4.1.1.1.18	CIBERART-ESPAÇO INTERNETE - SABROSA		12.396,63			12.396,63	12.396,63			
28.2.2.02.4.1.1.1.19	INFRAESTRUTURAS AMBIENTE NA ZONA DA SERRA DE SOUTO MAIOR		44.701,18			44.701,18	44.701,18			
	A TRANSPORTAR ...	6.903.255,78	11.764.655,18	112125335,13	112125335,13	320.719.281,18	321.387.131,00	30.357.313,98	31.025.163,80	

Município de Sabrosa

Período 2022/01/01 2022/12/31	Periodicidade : Mensal Período : Mensal Após Apuramento dos R Visualizar Contas s/ Mov. ? N	BA - BALANCETE DA CONTABILIDADE ORÇAMENTAL E FINANCEIRA					Data 2023/03/22	Ano 2022	Página 14 2
		CMS		Acumulados : S					
CONTA LOCAL	DESIGNAÇÃO	SALDO INICIAL		MOVIMENTOS DO PERÍODO		MOVIMENTOS ACUMULADOS		SALDO FINAL	
		Débito	Crédito	Débito	Crédito	Débito	Crédito	Débito	Crédito
	TRANSPORTE ...	6.903.255,78	11.764.655,18	112125335,13	112125335,13	320.719.281,18	321.387.131,00	30.357.313,98	31.025.163,80
28.2.2.02.4.1.1.1.20	C.M. 589-1 GOVÃES DO DOURO		21.802,63			21.802,63	21.802,63		
28.2.2.02.4.1.1.1.21	REDE DE ESGOTOS A S. LOURENÇO		77.593,62			77.593,62	77.593,62		
28.2.2.02.4.1.1.1.22	ARRANJO URBANÍSTICO PONTE DA VILA		197.293,64			197.293,64	197.293,64		
28.2.2.02.4.1.1.1.23	REABILITAÇÃO RVMS INT. 2001		13.341,62			13.341,62	13.341,62		
28.2.2.02.4.1.1.1.24	PISCINA MUNICIPAL COBERTA		27.860,38			27.860,38	27.860,38		
28.2.2.02.4.1.1.1.25	DESPOLUIÇÃO RIO PINHÃO CEIRA		1.412,94			1.412,94	1.412,94		
28.2.2.02.4.1.1.1.26	ZONA INDUSTRIAL 2ª FASE		219.564,01			219.564,01	219.564,01		
28.2.2.02.4.1.1.1.27	PISCINAS COBERTAS		375.169,90			375.169,90	375.169,90		
28.2.2.02.4.1.1.1.28	VARIANTE POENTE SABROSA		191.254,41			191.254,41	191.254,41		
28.2.2.02.4.1.1.1.29	ALDEIA VINHATEIRA		472.971,52			472.971,52	472.971,52		
28.2.2.02.4.1.1.1.30	ARRUAMENTOS								
28.2.2.02.4.1.1.1.31	REQUALIFICAÇÃO DA ZONA ENVOLVENTE DA FONTE GOVÃES DO DOURO		4.824,84			4.824,84	4.824,84		
28.2.2.02.4.1.1.1.32	QUINTA DAS ALMEIDAS		151.903,71			151.903,71	151.903,71		
28.2.2.02.4.1.1.1.33	PARQUE DA VILA								
28.2.2.02.4.1.1.1.34	DESPOLUIÇÃO DOS RIOS PINHÃO E CEIRA		419.007,62			419.007,62	419.007,62		
28.2.2.02.4.1.1.1.35	CAMPO RELVADO		82.776,86			82.776,86	82.776,86		
28.2.2.02.4.1.1.1.36	REGENERAÇÃO URBANA DO BAIRRO MARIA DE FÁTIMA - SABROSA		279.281,94			279.281,94	279.281,94		
28.2.2.02.4.1.1.1.37	REGENERAÇÃO URBANA DO CENTRO DA VILA DE S. MARTINHO DE ANTA - RUA DO TEIXO E SEUS ARRUAMENTOS - NORTE-04-2316-FEDER-0003		25.564,94			25.564,94	25.564,94		
28.2.2.02.4.1.1.1.38	ESPAÇO DE APOIO À VISITAÇÃO - VILARINHO S. ROMÃO - NORTE-06-328-FEDER-000135		296.834,45			296.834,45	296.834,45		
28.2.2.02.4.1.1.1.39	ÁREA DE ACOLHIMENTO EMPRESARIAL		692.761,45			692.761,45	692.761,45		
28.2.2.02.4.2	FUNDO DE COESÃO		350.696,53			350.696,53	350.696,53		
28.2.2.02.4.2.1	FUNDO DE COESÃO		350.696,53			350.696,53	350.696,53		
28.2.2.02.4.2.1.1	FUNDO DE COESÃO		350.696,53			350.696,53	350.696,53		
28.2.2.02.4.2.1.1.01	FECHO DO SISTEMA DE SANEAMENTO DE ÁGUAS RESIDUAIS NA LOCALIDADE DE PAÇOS - POSEUR-03-2012-FC-000156		35.170,79			35.170,79	35.170,79		
28.2.2.02.4.2.1.1.02	FECHO DO SISTEMA DE SANEAMENTO DE AGUAS RESIDUAIS NA LOCALIDADE DO PESINHO/COVAS DO DOURO		30.802,95			30.802,95	30.802,95		
28.2.2.02.4.2.1.1.03	FECHO DO SISTEMA DE SANEAMENTO DE ÁGUAS RESIDUAIS NA LOCALIDADE DE SAUDEL - POSEUR-03-2012-FC-000159		147.436,98			147.436,98	147.436,98		
28.2.2.02.4.2.1.1.04	AQUISIÇÃO DE KITS DE COMPOSTAGEM		137.285,81			137.285,81	137.285,81		
28.2.2.02.4.4	OUTRAS		665.865,22			665.865,22	665.865,22		
28.2.2.02.4.4.1	OUTRAS		665.865,22			665.865,22	665.865,22		
28.2.2.02.4.4.1.1	OUTRAS		665.865,22			665.865,22	665.865,22		
28.2.2.02.4.4.1.1.01	ADAPTAÇÃO DA EBI GARGANTA		61.938,24			61.938,24	61.938,24		
28.2.2.02.4.4.1.1.02	POLO ARQUEOLÓGICO SABROSA		36.000,00			36.000,00	36.000,00		
28.2.2.02.4.4.1.1.03	WIFI - CENTROS HISTÓRICOS DO CONCELHO DE SABROSA		36.000,00			36.000,00	36.000,00		
	A TRANSPORTAR ...	6.903.255,78	15.764.510,43	112125335,13	112125335,13	324.719.136,43	325.386.986,25	30.357.313,98	31.025.163,80

Município de Sabrosa

Período 2022/01/01 2022/12/31	Periodicidade : Mensal Período : Mensal Após Apuramento dos R Visualizar Contas s/ Mov. ? N	BA - BALANCETE DA CONTABILIDADE ORÇAMENTAL E FINANCEIRA					Data	Ano	Página
		CMS					Acumulados : S	2023/03/22	2022
CONTA LOCAL	DESIGNAÇÃO	SALDO INICIAL		MOVIMENTOS DO PERÍODO		MOVIMENTOS ACUMULADOS		SALDO FINAL	
		Débito	Crédito	Débito	Crédito	Débito	Crédito	Débito	Crédito
	TRANSPORTE ...	6.903.255,78	15.764.510,43	112125335,13	112125335,13	324.719.136,43	325.386.986,25	30.357.311,98	31.025.163,80
28.2.2.02.4.4.1.1.03	CADEIAS CURTAS E MERCADOS LOCAIS		12.473,56			12.473,56	12.473,56		
28.2.2.02.4.4.1.1.04	CAMINHO AGRICOLA CELEIRÓS - FEOGA		26.772,24			26.772,24	26.772,24		
28.2.2.02.4.4.1.1.05	CAMINHO AGRICOLA CELEIRÓS - PIDDAC		8.924,16			8.924,16	8.924,16		
28.2.2.02.4.4.1.1.06	RENOVAÇÃO DE ALDEIAS - "TRILHOS DE SABROSA" - PDR2020-10.2.1.6-PEADER-062985		71.257,83			71.257,83	71.257,83		
28.2.2.02.4.4.1.1.07	Via Panorâmica - Acesso ao Alto Douro Vinhateiro		300.000,00			300.000,00	300.000,00		
28.2.2.02.4.4.1.1.08	Capacitação e modernização das administrações e dos serviços públicos - Capacitação Administração Pública (FSE)		103.187,26			103.187,26	103.187,26		
28.2.2.02.4.4.1.1.99	OUTRAS		45.311,93			45.311,93	45.311,93		
28.2.9	Outros		8.594,16			8.594,16	16.226,88		7.632,72
28.2.9.01	A reconhecer até 12 meses		8.594,16			8.594,16	16.226,88		7.632,72
28.2.9.01.9	Outros		8.594,16			8.594,16	16.226,88		7.632,72
29	Provisões		134.335,38			5.409,70	134.335,38		128.925,68
29.3	Processos judiciais em curso		134.335,38			5.409,70	134.335,38		128.925,68
3	INVENTÁRIOS E ATIVOS BIOLÓGICO	166.607,67				2.325.889,50	2.238.476,28	87.413,22	
31	Compras					1.005.366,49	1.005.366,49		
31.1	Mercadorias					518.830,99	518.830,99		
31.1.4	Terrenos e propriedades					269.773,50	269.773,50		
31.1.9	Outras mercadorias					249.057,49	249.057,49		
31.1.9.9	Outras					249.057,49	249.057,49		
31.2	Matérias-primas, subsidiárias e de consumo					486.535,50	486.535,50		
31.2.1	Matérias-primas					160.373,35	160.373,35		
31.2.2	Matérias subsidiárias					80.468,62	80.468,62		
31.2.9	Outros materiais diversos de consumo					245.693,53	245.693,53		
31.2.9.2	Ferramentas e Utensílios					37.662,74	37.662,74		
31.2.9.9	Outros					208.030,79	208.030,79		
32	Mercadorias					23.758,31	22.836,17	922,14	
32.8	Outras mercadorias					23.758,31	22.836,17	922,14	
32.8.9	Outras					23.758,31	22.836,17	922,14	
33	Matérias-primas, subsidiárias e de consumo	166.607,67				351.084,86	264.593,78	86.491,08	
33.1	Matérias-primas	5.408,74				43.667,14	43.365,56	301,58	
33.2	Matérias subsidiárias	19.664,63				46.907,56	25.363,34	21.544,22	
33.8	Outros materiais diversos de consumo	141.534,30				260.510,16	195.864,88	64.645,28	
33.8.9	Outros	141.534,30				260.510,16	195.864,88	64.645,28	
38	Reclassificação e regularização de inventários e ativos biológicos					945.679,84	945.679,84		
38.3	Matérias-primas, subsidiárias e de consumo					945.679,84	945.679,84		
4	INVESTIMENTOS	85.044.018,94	50.651.630,26			95.574.320,24	58.397.071,13	37.177.249,11	
41	Investimentos financeiros	3.800.359,00				3.800.359,00		3.800.359,00	
41.4	Investimentos noutras entidades	3.800.359,00				3.800.359,00		3.800.359,00	
41.4.1	Participações de capital	3.800.359,00				3.800.359,00		3.800.359,00	
41.4.1.1	FAM - Fundo de Apoio Municipal	251.495,00				251.495,00		251.495,00	
41.4.1.9	Outras participações de capital	3.548.864,00				3.548.864,00		3.548.864,00	
	A TRANSPORTAR ...	7.321.358,45	16.475.366,95	112125335,13	112125335,13	327.878.451,77	328.343.951,77	30.696.222,20	31.161.722,20

Período 2022/01/01 2022/12/31		Periodicidade : Mensal Período : Mensal Após Apuramento dos R Visualizar Contas s/ Mov. ? N		RA - BALANCETE DA CONTABILIDADE ORÇAMENTAL E FINANCEIRA CMS				Data 2023/03/22	Ano 2022	Página 14 4
CONTA LOCAL	DESIGNAÇÃO	SALDO INICIAL		MOVIMENTOS DO PERÍODO		MOVIMENTOS ACUMULADOS		SALDO FINAL		
		Débito	Crédito	Débito	Crédito	Débito	Crédito	Débito	Crédito	
	TRANSPORTE ...	7.321.358,45	16.475.366,95	112125335,13	112125335,13	327.878.451,77	328.343.951,77	30.696.222,20	31.161.722,20	
41.4.1.9.1	Dourogás	1.565,00				1.565,00		1.565,00		
41.4.1.9.2	Sonorgás	1.560,00				1.560,00		1.560,00		
41.4.1.9.3	Águas do Norte	115.288,00				115.288,00		115.288,00		
41.4.1.9.4	AGUAS DO INTERIOR NORTE (AdIN)	3.430.451,00				3.430.451,00		3.430.451,00		
41.4.1.9.4.01	Subscrição de Capital	1.825.425,00				1.825.425,00		1.825.425,00		
41.4.1.9.4.02	Prêmio de emissão	555.050,00				555.050,00		555.050,00		
41.4.1.9.4.03	Prestações Suplementares	1.049.976,00				1.049.976,00		1.049.976,00		
43	Ativos fixos tangíveis	76.463.039,02	48.971.713,25			83.655.034,73	50.764.461,05	32.890.573,48		
43.0	Bens de domínio público, patrimônio histórico, artístico e cultural	51.310.533,03				57.940.223,04		57.940.223,04		
43.0.1	Terrenos e recursos naturais	252.237,57				539.337,57		539.337,57		
43.0.1.1	Terrenos incluídos em planos de urbanização com capacidade construtiva					287.100,00		287.100,00		
43.0.1.9	Outros terrenos e outros recursos naturais	252.237,57				252.237,57		252.237,57		
43.0.2	Edifícios e outras construções	727.485,35				2.975.440,25		2.975.440,25		
43.0.2.1	Habitacões e edificações para serviços	177.527,96				257.927,96		257.927,96		
43.0.2.2	Edifícios para fins industriais					3.690,00		3.690,00		
43.0.2.3	Edifícios e construções com finalidade sociocultural	489.370,12				604.806,73		604.806,73		
43.0.2.5	Piscinas e complexos desportivos	60.587,27				2.009.317,30		2.009.317,30		
43.0.2.9	Outros					99.698,26		99.698,26		
43.0.3	Infraestruturas	10.279.119,19				14.373.754,30		14.373.754,30		
43.0.3.1	Rodoviárias	9.435.724,58				12.714.462,18		12.714.462,18		
43.0.3.5	Sistemas de esgotos	44.017,89				262.010,88		262.010,88		
43.0.3.6	Sistemas de abastecimento de água					81.373,22		81.373,22		
43.0.3.7	Redes de comunicações	66.737,20				191.131,01		191.131,01		
43.0.3.9	Outras infraestruturas	732.639,52				1.124.777,01		1.124.777,01		
43.0.3.9.1	Infraestruturas elétricas	652.653,07				877.677,95		877.677,95		
43.0.3.9.2	Mobiliário Urbano	5.929,05				9.022,50		9.022,50		
43.0.3.9.3	Parques e Jardins	44.578,80				87.599,02		87.599,02		
43.0.3.9.4	Recolha de Resíduos Sólidos	29.478,60				29.478,60		29.478,60		
43.0.3.9.5	Sinalização e Segurança					97.080,28		97.080,28		
43.0.3.9.6	Rede de Gás					23.918,66		23.918,66		
43.0.4	Patrimônio histórico, artístico e cultural	4.427,99				4.427,99		4.427,99		
43.0.4.2	Obras de arte, coleções e antiguidades	4.427,99				4.427,99		4.427,99		
43.0.9	Outros bens de domínio público	40.047.262,93				40.047.262,93		40.047.262,93		
43.1	Terrenos e recursos naturais	3.261.337,07				3.338.537,07	5.611,25	3.332.925,82		
43.1.1	Terrenos incluídos em planos de urbanização com capacidade construtiva	1.901.644,15				1.901.644,15	5.611,25	1.896.032,90		
43.1.2	Terrenos não incluídos em planos de urbanização - solo rural	755.938,99				755.938,99		755.938,99		
43.1.3	Outros terrenos situados dentro do perímetro urbano	17.299,20				17.299,20		17.299,20		
43.1.9	Outros terrenos e outros recursos naturais	586.454,73				663.654,73		663.654,73		
	A TRANSPORTAR ...	65.442.092,55	16.475.366,95	112125335,13	112125335,13	392.706.075,88	328.349.563,02	95.518.235,06	31.161.722,20	

Município de Sebroza

Período 2022/01/01 2022/12/31	Periodicidade : Mensal Período : Mensal Após Apuramento dos R Visualizar Contas s/ Mov. ? N	BA - BALANCETE DA CONTABILIDADE ORÇAMENTAL E FINANCEIRA						Data	Ano	Página
		SALDO INICIAL		MOVIMENTOS DO PERÍODO		MOVIMENTOS ACUMULADOS		2023/03/22	2022	14 5
CONTA LOCAL	DESIGNAÇÃO	SALDO INICIAL		MOVIMENTOS DO PERÍODO		MOVIMENTOS ACUMULADOS		SALDO FINAL		
		Débito	Crédito	Débito	Crédito	Débito	Crédito	Débito	Crédito	
	TRANSPORTE ...	65.442.092,55	16.475.366,95	112125335,13	112125335,13	392.706.075,88	328.349.563,02	95.518.235,06	31.161.722,20	
43.2	Edifícios e outras construções	18.153.715,28				18.219.283,66	27.805,48	18.191.478,18		
43.2.1	Habitacões e edificações para serviços	7.018.695,91				7.074.467,34	10.971,73	7.063.495,61		
43.2.3	Edifícios e construções com finalidade sociocultural	19.210,00				19.210,00		19.210,00		
43.2.5	Piscinas e complexos desportivos	1.615.956,65				1.621.264,10		1.621.264,10		
43.2.9	Outros	9.499.852,72				9.504.342,22	16.833,75	9.487.508,47		
43.3	Equipamento básico	1.094.630,85				1.279.575,99	13.694,77	1.265.881,22		
43.3.1	Equipamento informático e de telecomunicações	56.738,20				130.768,05	349,92	130.418,13		
43.3.2	Equipamento para investigação e formação, de medida e de utilização técnica especial					14.314,25		14.314,25		
43.3.3	Equipamento e material específico dos serviços de saúde	4.156,51				10.741,85		10.741,85		
43.3.4	Equipamento e material recreativo, desportivo, de educação e de cultura	232.028,15				263.969,98	730,81	263.239,17		
43.3.5	Equipamento e material para serviços de alimentação, roupa e lavanderia	2.607,48				27.131,95		27.131,95		
43.3.6	Equipamento para agricultura, pesca e jardinagem	14.345,30				14.345,30	12.589,05	1.756,25		
43.3.7	Equipamento e material de apoio à produção	142.550,38				154.290,84		154.290,84		
43.3.8	Equipamento militar, de segurança e defesa	9.142,44				27.151,03		27.151,03		
43.3.9	Outro equipamento básico	633.062,39				636.862,74	24,99	636.837,75		
43.4	Equipamento de transporte	1.062.669,34				1.062.669,34	159,99	1.062.509,35		
43.4.2	Transportes rodoviários	1.061.845,15				1.061.845,15		1.061.845,15		
43.4.9	Outros	824,19				824,19	159,99	664,20		
43.5	Equipamento administrativo	618.505,23				657.363,31	459,00	656.904,31		
43.5.1	Equipamento informático e de telecomunicações	325.344,99				352.087,57	459,00	351.628,57		
43.5.2	Equipamento de escritório e de reprografia	52.839,92				52.839,92		52.839,92		
43.5.3	Mobiliário de escritório e de arquivo	154.291,12				166.406,62		166.406,62		
43.5.9	Outros	86.029,20				86.029,20		86.029,20		
43.7	Outros ativos fixos tangíveis	961.648,22				1.139.443,92	37,41	1.139.406,51		
43.7.1	Equipamento de oficina e reparações	10.436,96				13.540,55		13.540,55		
43.7.2	Equipamento de decoração e conforto, de utilização comum	67.855,68				196.696,80	37,41	196.659,39		
43.7.3	Equipamento individual para fins especiais					1.650,16		1.650,16		
43.7.9	Outros	883.355,58				927.556,41		927.556,41		
43.8	Depreciações acumuladas		48.971.713,25			17.938,40	50.716.693,15		50.698.754,75	
43.8.0	Bens de domínio público, património histórico, artístico e cultural		40.004.676,79				41.086.123,62		41.086.123,62	
43.8.0.2	Edifícios e outras construções		7.848,77				45.340,46		45.340,46	
43.8.0.2.1	Habitacões e edificações para serviços		4.784,76				23.497,80		23.497,80	
	A TRANSPORTAR ...	87.333.261,47	16.480.151,71	112125335,13	112125335,13	415.064.412,10	328.415.217,47	117834414,63	31.185.220,00	

CONTA LOCAL	DESIGNAÇÃO	SALDO INICIAL		MOVIMENTOS DO PERÍODO		MOVIMENTOS ACUMULADOS		SALDO FINAL	
		Débito	Crédito	Débito	Crédito	Débito	Crédito	Débito	Crédito
	TRANSPORTE ...	87.333.261,47	16.480.151,71	112125335,13	112125335,13	415.064.412,10	328.415.217,47	117834414,63	31.185.220,00
43.8.0.2.2	Edifícios para fins industriais						24,60		24,60
43.8.0.2.3	Edifícios e construções com finalidade sociocultural		815,62				11.840,36		11.840,36
43.8.0.2.5	Piscinas e complexos desportivos		2.248,39				9.562,29		9.562,29
43.8.0.2.9	Outros						415,41		415,41
43.8.0.3	Infraestruturas		5.811.315,75				6.391.008,46		6.391.008,46
43.8.0.3.1	Rodoviárias		5.733.354,93				6.212.966,24		6.212.966,24
43.8.0.3.5	Sistemas de esgotos		680,75				5.796,38		5.796,38
43.8.0.3.6	Sistemas de abastecimento de água						1.356,24		1.356,24
43.8.0.3.7	Redes de comunicações		40.142,80				49.634,96		49.634,96
43.8.0.3.9	Outras infraestruturas		37.137,27				121.254,64		121.254,64
43.8.0.9	Outros bens de domínio público		34.185.512,27				34.649.774,70		34.649.774,70
43.8.1	Terrenos e recursos naturais		237,50			237,50	237,50		237,50
43.8.1.9	Outros terrenos e outros recursos naturais		237,50			237,50	237,50		237,50
43.8.2	Edifícios e outras construções		6.133.119,32			14.947,57	6.547.447,69		6.532.500,12
43.8.2.1	Habitacões e edificações para serviços		1.905.788,58			2.571,58	2.023.113,00		2.020.541,42
43.8.2.3	Edifícios e construções com finalidade sociocultural		19.210,00				19.210,00		19.210,00
43.8.2.5	Piscinas e complexos desportivos		537.914,41				596.846,52		596.846,52
43.8.2.9	Outros		3.670.206,33			12.375,99	3.908.278,17		3.895.902,18
43.8.3	Equipamento básico		717.757,26			2.624,19	809.149,10		806.524,91
43.8.3.1	Equipamento informático e de telecomunicações		38.784,19				56.193,34		56.193,34
43.8.3.2	Equipamento para investigação e formação, de medida e de utilização técnica especial					634,45	3.981,52		3.347,06
43.8.3.3	Equipamento e material específico dos serviços de saúde		2.316,47				3.319,30		3.319,30
43.8.3.4	Equipamento e material recreativo, desportivo, de educação e de cultura		192.153,54			730,81	199.709,58		198.978,77
43.8.3.5	Equipamento e material para serviços de alimentação, roupa e lavanderia		976,37				3.035,61		3.035,61
43.8.3.6	Equipamento para agricultura, pesca e jardinagem		926,84			1.258,92	1.907,62		648,70
43.8.3.7	Equipamento e material de apoio à produção		19.005,84				37.190,68		37.190,68
43.8.3.8	Equipamento militar, de segurança e defesa		1.798,05				4.905,81		4.905,81
43.8.3.9	Outro equipamento básico		461.795,96				498.905,64		498.905,64
43.8.4	Equipamento de transporte		910.537,46			91,73	955.061,66		954.969,93
43.8.4.2	Transportes rodoviários		909.786,53				954.305,73		954.305,73
43.8.4.9	Outros		750,93			91,73	755,93		664,20
43.8.5	Equipamento administrativo		512.365,50				567.329,43		567.329,43
43.8.5.1	Equipamento informático e de telecomunicações		248.471,17				290.841,51		290.841,51
43.8.5.2	Equipamento de escritório e de reprografia		49.308,32				52.645,27		52.645,27
	A TRANSPORTAR ...	87.333.261,47	64.539.474,77	112125335,13	112125335,13	415.082.313,09	378.133.226,02	117834414,63	80.885.327,56

Município de Sabrosa

Período 2022/01/01 2022/12/31	Periodicidade : Mensal Período : Mensal Após Apuramento dos R Visualizar Contas s/ Mov. ? N	EA - BALANCETE DA CONTABILIDADE ORÇAMENTAL E FINANCEIRA						Data	Ano	Página
		CMS				Acumulados : S		2023/03/22	2022	14 7
CONTA LOCAL	DESIGNAÇÃO	SALDO INICIAL		MOVIMENTOS DO PERÍODO		MOVIMENTOS ACUMULADOS		SALDO FINAL		
		Débito	Crédito	Débito	Crédito	Débito	Crédito	Débito	Crédito	
	TRANSPORTE ...	87.333.261,47	64.539.474,77	112125335,13	112125335,13	415.082.313,09	378.133.226,02	117834414,63	80.885.327,56	
43.8.5.3	Mobiliário de escritório e de arquivo		135.276,78				141.724,05		141.724,05	
43.8.5.9	Outros		79.309,23				82.118,60		82.118,60	
43.8.7	Outros ativos fixos tangíveis		693.019,42			37,41	751.344,15		751.306,74	
43.8.7.1	Equipamento de oficina e reparações		1.433,93				3.886,02		3.886,02	
43.8.7.2	Equipamento de decoração e conforto, de utilização comum		25.180,02			37,41	36.949,82		36.912,41	
43.8.7.3	Equipamento individual para fins especiais						75,20		75,20	
43.8.7.9	Outros		666.405,47				710.433,11		710.433,11	
44	Ativos intangíveis	1.720.007,58	1.679.917,01			1.808.089,15	1.733.378,80	74.710,35		
44.2	Projetos de desenvolvimento	1.323.868,18				1.323.868,18		1.323.868,18		
44.3	Programas de computador e sistemas de informação	365.546,67				447.035,34	19.065,00	427.970,34		
44.4	Propriedade industrial e intelectual	30.592,73				37.185,63		37.185,63		
44.8	Amortizações acumuladas		1.679.917,01				1.714.313,80		1.714.313,80	
44.8.2	Projetos de desenvolvimento		1.314.172,69				1.317.279,46		1.317.279,46	
44.8.3	Programas de computador e sistemas de informação		341.327,51				362.491,80		362.491,80	
44.8.4	Propriedade industrial e intelectual		24.416,81				34.542,54		34.542,54	
45	Investimentos em curso	3.060.613,34				6.310.837,36	5.899.231,28	411.606,08		
45.3	Ativos fixos tangíveis em curso	2.932.931,34				6.164.705,36	5.897.164,88	267.540,48		
45.3.0	Bens do Domínio Público, Patrimônio Histórico, Artístico e Cultural	2.911.122,85				6.125.512,87	5.879.780,88	245.731,99		
45.3.0.1	Terrenos e Recursos Naturais					287.100,00	287.100,00			
45.3.0.2	Edifícios e outras construções	692.180,70				2.128.917,31	2.096.297,71	32.619,60		
45.3.0.2.1	Habitacões e edificações para serviços					94.634,10	72.900,00	21.734,10		
45.3.0.2.2	Edifícios para fins industriais	3.690,00				7.380,00	3.690,00	3.690,00		
45.3.0.2.3	Edifícios e construções com finalidade sociocultural	76.008,87				83.204,37	76.008,87	7.195,50		
45.3.0.2.5	Piscinas e complexos desportivos	612.481,83				1.943.698,84	1.943.698,84			
45.3.0.3	Infraestruturas	2.218.942,15				3.609.620,18	3.396.684,91	212.935,27		
45.3.0.3.1	Rodoviárias	1.800.798,82				2.813.812,48	2.679.020,23	134.792,25		
45.3.0.3.5	Sistemas de Esgotos	120.008,91				251.386,40	217.992,99	33.393,41		
45.3.0.3.6	Sistemas de abastecimento de água	48.823,93				81.373,22	81.373,22			
45.3.0.3.7	Redes de Comunicações	39.532,13				49.962,92	35.526,31	14.436,61		
45.3.0.3.9	Outras infraestruturas	209.778,36				413.085,16	382.772,16	30.313,00		
45.3.0.3.9.01	Infraestruturas eletricas	90.279,32				249.066,00	218.753,00	30.313,00		
45.3.0.3.9.03	Parques e Jardins					43.020,22	43.020,22			
45.3.0.3.9.05	Sinalização e Segurança	97.080,28				97.080,28	97.080,28			
45.3.0.3.9.06	Rede de Gás	22.418,76				23.918,66	23.918,66			
45.3.0.9	Outros bens de domínio publico					99.875,38	99.698,26	177,12		
45.3.2	Edifícios e outras Construções	21.808,49				39.192,49	17.384,00	21.808,49		
45.3.2.1	Habitacões e edificações de serviços	21.808,49				39.192,49	17.384,00	21.808,49		
45.4	Ativos intangíveis em curso	127.682,00				146.132,00	2.066,40	144.065,60		
	A TRANSPORTAR ...	91.986.200,39	67.126.997,21	112125335,13	112125335,13	423.055.145,01	386.738.956,50	119890979,26	83.574.790,75	

Município de Sabrosa

Período		BA - BALANÇETE DA CONTABILIDADE ORÇAMENTAL E FINANCEIRA					Data	Ano	Página
2022/01/01 2022/12/31		Periodicidade : Mensal Período : Mensal Após Apuramento dos R Visualizar Contas s/ Mov. ? N					2023/03/22	2022	14 8
CONTA LOCAL	DESIGNAÇÃO	SALDO INICIAL		MOVIMENTOS DO PERÍODO		MOVIMENTOS ACUMULADOS		SALDO FINAL	
		Débito	Crédito	Débito	Crédito	Débito	Crédito	Débito	Crédito
	TRANSPORTE ...	91.986.200,39	67.126.997,21	112125335,13	112125335,13	423.055.145,01	386.738.956,50	119890979,26	83.574.790,75
45.4.2	Projetos de Desenvolvimento	127.682,00				146.132,00	2.066,40	144.065,60	
5	PATRIMÔNIO, RESERVAS E RESULTADOS TRANSITADOS	14.970.099,91	38.818.837,19			19.863.086,04	55.139.152,97		35.276.066,93
51	Patrimônio/capital		38.182.379,65				38.182.379,65		38.182.379,65
51.1	Balanco inicial		38.182.379,65				38.182.379,65		38.182.379,65
55	Reservas		304.098,94				361.006,34		361.006,34
55.1	Reservas legais		304.098,94				361.006,34		361.006,34
56	Resultados transitados	14.970.099,91	166.413,23			14.996.507,59	1.972.973,91	13.023.533,68	
56.1	De períodos anteriores	13.289.141,40				13.315.311,58	1.806.323,18	11.508.988,40	
56.2	Regularizações		166.413,23				237,50	166.650,73	166.413,23
56.4	Ajustamentos de transição para o SNC-AP	1.680.958,51				1.680.958,51		1.680.958,51	
59	Outras variações no patrimônio líquido		165.945,37			4.866.578,45	14.622.793,07		9.756.214,62
59.3	Transferências e subsídios de capital					4.866.578,45	14.456.847,70		9.590.269,25
59.3.1	Transferências e subsídios para aquisição de ativos					4.866.578,45	14.456.847,70		9.590.269,25
59.3.1.1	depreciáveis/amortizáveis								
59.3.1.1.1	Administrações Públicas						54.392,95		54.392,95
59.3.1.1.1.1	Estado						54.392,95		54.392,95
59.3.1.1.1.1.1	Cooperação Técnica e Financeira						54.392,95		54.392,95
59.3.1.1.1.1.1.2	Contratos-Programa						54.392,95		54.392,95
59.3.1.1.1.1.2.01	Pavimentação e Obras Complementares do Caminho de Acesso à Capela e Miradouro de São Domingos de Monte Coxo						54.392,95		54.392,95
59.3.1.4	Resto do Mundo					4.866.578,45	14.402.454,75		9.535.876,30
59.3.1.4.1	FEDER					4.694.431,83	13.120.289,37		8.425.857,54
59.3.1.4.1.1	FEDER					4.694.431,83	13.120.289,37		8.425.857,54
59.3.1.4.1.1.1	FEDER					4.694.431,83	13.120.289,37		8.425.857,54
59.3.1.4.1.1.1.01	CENTRO ESCOLAR DE SABROSA - EBI/JI					170.965,03	1.325.146,66		1.154.181,63
59.3.1.4.1.1.1.02	BENEFICIAÇÃO DA EM 323 SABROSA-PINHÃO-BALSA-FEIT AIS-ARCÂ					29.840,11	176.475,62		146.634,91
59.3.1.4.1.1.1.03	BENEFICIAÇÃO DA EM 323 A PROVESENDE					4.621,80	42.751,79		38.129,99
59.3.1.4.1.1.1.04	ESPAÇO TORGA					98.039,28	1.300.330,74		1.202.291,46
59.3.1.4.1.1.1.05	INTERFACE À ALDEIA VINHATEIRA DE PROVESENDE - NORTE					5.695,48	97.771,30		92.075,82
59.3.1.4.1.1.1.07	03-1406-FEDER-000026 INTERFACE DA ESCOLA EB 2,3/S MIGUEL TORGA - NORTE-03-1406-FEDER-000029					19.617,58	140.801,61		121.184,03
59.3.1.4.1.1.1.08	REGENERAÇÃO URBANA DA RUA FUNDO DO POVO EM SÃO MARTINHO DE ANATA - NORTE-04-2316-FEDER-000086					89.298,67	323.998,54		234.699,87
59.3.1.4.1.1.1.09	REGENERAÇÃO URBANA DA RUA FLORINDO CALHELHA - NORTE-04-2316-FEDER-000059					6.491,58	103.324,32		96.832,74
59.3.1.4.1.1.1.10	REGENERAÇÃO URBANA DA RUA DAS QUINTAS EM SÃO MARTINHO DE ANATA - NORTE-04-2316-FEDER-000087					24.398,44	367.103,28		342.704,84
	A TRANSPORTAR ...	107.083.982,30	105.779.889,03	112125335,13	112125335,13	438.646.752,57	431.189.479,01	133224991,77	125767719,21

Município de Sabrosa

Período 2022/01/01 2022/12/31		Periodicidade : Mensal Período : Mensal Após Apuramento dos R Visualizar Contas s/ Mov. ? N					BA - BALANCETE DA CONTABILIDADE ORÇAMENTAL E FINANCEIRA		Data	Ano	Página
		CMS					Acumulados : S		2023/03/22	2022	14 9
CONTA LOCAL	DESIGNAÇÃO	SALDO INICIAL		MOVIMENTOS DO PERÍODO		MOVIMENTOS ACUMULADOS		SALDO FINAL			
		Débito	Crédito	Débito	Crédito	Débito	Crédito	Débito	Crédito		
	TRANSPORTE ...	107.083.982,30	105.779.889,03	112125335,13	112125335,13	438.646.752,57	431.189.479,01	133224991,77	125767718,21		
59.3.1.4.1.1.1.11	ROTA TORGUIANA - NORTE-04-2114-FEDER-000079					2.226,65	4.824,43		2.597,77		
59.3.1.4.1.1.1.12	PROXIMIDADE DIGITAL INTEGRADA						140.683,00		140.683,00		
59.3.1.4.1.1.1.13	REQUALIFICAÇÃO DE MIRADOUROS NA ESTRADA MUNICIPAL 323					392.399,84	766.334,89		373.935,05		
59.3.1.4.1.1.1.14	REQUALIFICAÇÃO ENERGÉTICA DA ILUMINAÇÃO PÚBLICA DO CONCELHO DE SABROSA - NORTE-03-1203-FEDER-000278					426.473,14	733.901,03		307.427,89		
59.3.1.4.1.1.1.15	REGENERAÇÃO CAPACITAÇÃO CENTRO HIST. SABROSA - QUINTA DAS ALMEIDAS/PARQUE DA VILA					9.598,26	139.128,12		129.529,86		
59.3.1.4.1.1.1.16	REGENERAÇÃO CAPACITAÇÃO CENTRO HIST. SABROSA - RUA DA BORBALHEDA/LARGO SÁ FERNANDES					8.508,78	115.491,00		106.982,22		
59.3.1.4.1.1.1.17	REGENERAÇÃO CAPACITAÇÃO CENTRO HIST. SABROSA - RUA DA FONTELA					5.458,98	75.060,30		69.601,32		
59.3.1.4.1.1.1.18	CIBERART-ESPAÇO INTERNETE - SABROSA					1.129,89	12.396,63		11.266,74		
59.3.1.4.1.1.1.19	INFRAESTRUTURAS AMBIENTE NA ZONA DA SERRA DE SOUTO MAIOR					14.957,57	44.701,18		29.743,61		
59.3.1.4.1.1.1.20	C.M. 589-1 GOUVÃES DO DOURO					13.975,04	21.802,63		7.827,59		
59.3.1.4.1.1.1.21	REDE DE ESGOTOS A S. LOURENÇO					77.593,62	77.593,62				
59.3.1.4.1.1.1.22	ARRANJO URBANÍSTICO PONTE DA VILA					278.323,88	394.587,28		116.263,40		
59.3.1.4.1.1.1.23	REABILITAÇÃO RVMS INT. 2001					40.024,86	40.024,86				
59.3.1.4.1.1.1.24	PISCINA MUNICIPAL COBERTA					27.860,38	27.860,38				
59.3.1.4.1.1.1.25	DESPOLUIÇÃO RIO PINHÃO CEIRA					282,60	1.577,65		1.295,05		
59.3.1.4.1.1.1.26	ZONA INDUSTRIAL 2ª FASE					121.723,53	219.564,01		97.840,48		
59.3.1.4.1.1.1.27	PISCINAS COBERTAS					46.163,94	375.169,90		329.005,96		
59.3.1.4.1.1.1.28	VARIANTE POENTE SABROSA					70.405,39	191.254,41		120.849,02		
59.3.1.4.1.1.1.29	ALDEIA VINHATEIRA ARRUAMENTOS					165.954,96	472.971,52		307.016,56		
59.3.1.4.1.1.1.30	REQUALIFICAÇÃO DA ZONA ENVOLVENTE DA FONTE GOUVÃES DO DOURO					1.157,49	4.943,25		3.785,76		
59.3.1.4.1.1.1.31	QUINTA DAS ALMEIDAS PARQUE DA VILA					5.104,31	153.180,09		148.075,78		
59.3.1.4.1.1.1.32	DESPOLUIÇÃO DOS RIOS PINHÃO E CEIRA					419.007,62	419.007,62				
59.3.1.4.1.1.1.33	CAMPO RELVADO					10.347,12	85.954,73		75.607,61		
59.3.1.4.1.1.1.34	REGENERAÇÃO URBANA DO BAIRRO MARIA DE FÁTIMA - SABROSA					66.134,86	368.908,94		302.774,08		
59.3.1.4.1.1.1.35	REGENERAÇÃO URBANA DO CENTRO DA VILA DE S. MARTINHO DE ANTA - RUA DO TEIXO E SEUS ARRUAMENTOS - NORTE-04-2316-FEDER-0003					164.074,73	191.867,29		27.792,56		
	A TRANSPORTAR ...	107.083.982,30	105.779.889,03	112125335,13	112125335,13	441.015.640,02	436.268.267,77	133224991,77	128477619,52		

Município de Sabrosa

Período 2022/01/01 2022/12/31	Periodicidade : Mensal Período : Mensal Após Apuramento dos R Visualizar Contas s/ Mov. ? N	BA - BALANCETE DA CONTABILIDADE ORÇAMENTAL E FINANCEIRA						Data	Ano	Página
		CMS						Acumulados : S	2023/03/22	2022
CONTA LOCAL	DESIGNAÇÃO	SALDO INICIAL		MOVIMENTOS DO PERÍODO		MOVIMENTOS ACUMULADOS		SALDO FINAL		
		Débito	Crédito	Débito	Crédito	Débito	Crédito	Débito	Crédito	
	TRANSPORTE ...	107.083.982,30	105.779.889,03	112125335,13	112125335,13	441.015.640,02	436.268.267,77	133224991,77	128477619,52	
59.3.1.4.1.1.1.36	ESPAÇO DE APOIO À VISITAÇÃO - VILARINHO S. ROMÃO - NORTE-06-128-FEDER-000135					10.621,59	355.973,04		345.351,45	
59.3.1.4.1.1.1.37	ÁREA DE ACOLHIMENTO EMPRESARIAL					552.411,93	1.230.123,95		677.712,02	
59.3.1.4.1.1.1.38	MERCADO DE PRODUTOS DURINSSS					1.196.987,54	2.340.495,55		1.143.508,01	
59.3.1.4.1.1.1.39	Remoção de Fibrocimento nos Edifícios Escolares - Escola Básica e Secundária Miguel Torça, Sabrosa					116.555,35	237.204,81		120.649,46	
59.3.1.4.2	Fundo de Coesão					68.572,92	350.696,55		282.123,63	
59.3.1.4.2.1	Fundo de Coesão					68.572,92	350.696,55		282.123,63	
59.3.1.4.2.1.1	Fundo de Coesão					68.572,92	350.696,55		282.123,63	
59.3.1.4.2.1.1.01	FECHO DO SISTEMA DE SANEAMENTO DE ÁGUAS RESIDUAIS NA LOCALIDADE DE PAÇOS - POSEUR-03-2012-FC-000156					2.869,58	35.170,79		32.301,21	
59.3.1.4.2.1.1.02	FECHO DO SISTEMA DE SANEAMENTO DE AGUAS RESIDUAIS NA LOCALIDADE DO PESINHO/COVAS DO DOURO					5.692,19	30.802,97		25.110,78	
59.3.1.4.2.1.1.03	FECHO DO SISTEMA DE SANEMANETO DE ÁGUAS RESIDUAIS NA LOCALIDADE DE SAUDEL - POSEUR-03-2012-FC-000159					11.032,10	147.436,98		136.404,88	
59.3.1.4.2.1.1.04	AQUISIÇÃO DE KITS DE COMPOSTAGEM					48.979,05	137.285,81		88.306,76	
59.3.1.4.9	Outros					103.573,70	931.468,83		827.895,13	
59.3.1.4.9.1	Outros					103.573,70	931.468,83		827.895,13	
59.3.1.4.9.1.1	Outros					103.573,70	931.468,83		827.895,13	
59.3.1.4.9.1.1.01	ADAPTAÇÃO DA EBI GARGANTA POLO ARQUEOLOGICO SABROSA					2.949,48	62.429,50		59.480,02	
59.3.1.4.9.1.1.02	WIPI - CENTROS HISTÓRICOS DO CONCELHO DE SABROSA						36.000,00		36.000,00	
59.3.1.4.9.1.1.03	CADEIAS CURTAS E MERCADOS LOCAIS					2.782,04	13.021,57		10.239,53	
59.3.1.4.9.1.1.04	CAMINHO AGRICOLA CELEIRÓS - FEOGA					11.155,07	26.772,24		15.617,17	
59.3.1.4.9.1.1.05	CAMINHO AGRICOLA CELEIRÓS - PIDDAC					3.718,43	8.924,16		5.205,73	
59.3.1.4.9.1.1.06	RENOVAÇÃO DE ALDEIAS - "TRILHOS DE SABROSA" - PDR2020-10.2.1.6-FAEDER-062985						87.784,11		87.784,11	
59.3.1.4.9.1.1.07	Via Panorâmica - Acesso ao Alto Douro Vinhateiro					1.564,58	491.004,20		489.439,62	
59.3.1.4.9.1.1.08	Capacitação e modernização das administrações e dos serviços públicos - Capacitação Administração Pública (FSE)						114.909,19		114.909,19	
59.3.1.4.9.1.1.99	OUTROS					81.404,10	90.623,86		9.219,76	
59.4	Doações obtidas		165.945,37				165.945,37		165.945,37	
59.4.1	Em numerário		6.000,00				6.000,00		6.000,00	
59.4.2	Em outros ativos		159.945,37				159.945,37		159.945,37	
6	GASTOS				9.247.390,90	10.117.944,27	10.117.944,27			
60	Transferências e subsídios concedidos				1.234.597,24	1.362.292,15	1.362.292,15			
	A TRANSPORTAR ...	107.083.982,30	105.945.834,40	112125335,13	112125335,13	443.064.363,05	441.880.175,87	133224991,77	132040804,59	

Município de Sabrosa

Período		BA - BALANCETE DA CONTABILIDADE ORÇAMENTAL E FINANCEIRA					Data	Ano	Página
2022/01/01 2022/12/31		Período : Mensal Após Apuramento dos R Visualizar Contas s/ Mov. ? N					2023/03/22	2022	15 1
CONTA LOCAL	DESIGNAÇÃO	SALDO INICIAL		MOVIMENTOS DO PERÍODO		MOVIMENTOS ACUMULADOS		SALDO FINAL	
		Débito	Crédito	Débito	Crédito	Débito	Crédito	Débito	Crédito
	TRANSPORTE ...	107.083.982,30	105.945.834,40	112125335,13	112125335,13	443.064.363,05	441.880.175,87	133224991,77	132040804,59
60.1	Transferências correntes concedidas				721.413,62	796.656,69	796.656,69		
60.1.3	Administração Local				296.613,39	311.245,74	311.245,74		
60.1.3.1	Associações de Municípios				34.535,88	34.535,88	34.535,88		
60.1.3.5	Freguesias				262.077,51	276.709,86	276.709,86		
60.1.6	Outros setores institucionais				424.800,23	485.410,95	485.410,95		
60.1.6.1	Instituições sem Fins Lucrativos				368.574,55	414.185,27	414.185,27		
60.1.6.2	Famílias				56.225,68	71.225,68	71.225,68		
60.1.6.2.1	Ação Social				2.301,00	2.301,00	2.301,00		
60.1.6.2.9	Outros				53.924,68	68.924,68	68.924,68		
60.3	Prestações sociais concedidas				406.061,46	458.123,30	458.123,30		
60.3.1	PER Famílias				403.514,44	454.212,82	454.212,82		
60.3.1.1	APOIO NATALIDADE				36.000,00	36.000,00	36.000,00		
60.3.1.2	CARTÃO DO IDOSO				27.211,50	27.284,51	27.284,51		
60.3.1.3	AGUA - Tarifário Social de Ajustamento				283.245,45	333.270,82	333.270,82		
60.3.1.4	REEMBOLSO IMI/LIÇENÇAS - BOMBEIROS				657,49	657,49	657,49		
60.3.1.5	BOLSAS				56.400,00	57.000,00	57.000,00		
60.3.2	Apoio Alimentar				2.547,02	3.910,48	3.910,48		
60.3.2.1	Social				374,00	374,00	374,00		
60.3.2.2	Escolar				2.173,02	3.536,48	3.536,48		
60.4	Transferências de capital concedidas				107.122,16	107.512,16	107.512,16		
60.4.3	Administração Local				14.721,51	14.721,51	14.721,51		
60.4.3.5	Freguesias				14.721,51	14.721,51	14.721,51		
60.4.6	Outros setores institucionais				92.400,65	92.790,65	92.790,65		
60.4.6.1	Instituições sem Fins Lucrativos				91.400,65	91.400,65	91.400,65		
60.4.6.2	Famílias					390,00	390,00		
60.4.6.9	Outros				1.000,00	1.000,00	1.000,00		
61	Custo das mercadorias vendidas, das matérias consumidas e dos inventários transferidos				115.892,67	126.616,80	126.616,80		
61.1	Mercadorias				18.827,02	20.852,04	20.852,04		
61.1.9	Outras mercadorias				18.827,02	20.852,04	20.852,04		
61.1.9.9	Outras				18.827,02	20.852,04	20.852,04		
61.2	Matérias-primas, subsidiárias e de consumo				97.065,65	105.764,76	105.764,76		
61.2.1	Matérias-primas				36.843,69	36.870,32	36.870,32		
61.2.2	Matérias subsidiárias				8.335,18	8.335,28	8.335,28		
61.2.6	Alimentação - géneros para confeccionar					516,03	516,03		
61.2.9	Outros materiais diversos de consumo				51.886,78	60.043,13	60.043,13		
61.2.9.9	Outros				51.886,78	60.043,13	60.043,13		
62	Fornecimentos e serviços externos				2.334.417,38	2.649.206,14	2.649.206,14		
62.1	Subcontratos e parcerias				691.151,14	844.869,24	844.869,24		
62.1.3	Serviços de transporte				117.561,66	118.144,66	118.144,66		
62.1.3.1	Transportes Escolares				117.561,66	118.144,66	118.144,66		
62.1.4	Serviços de alojamento e de restauração				73.450,70	73.759,19	73.759,19		
62.1.4.1	Cantinas escolares - refeições confeccionadas				72.934,67	73.243,16	73.243,16		
62.1.4.2	Cantinas escolares - refeições para confeccionar				516,03	516,03	516,03		
62.1.5	Espaços de desporto, cultura e lazer				201.624,20	211.977,74	211.977,74		
	A TRANSPORTAR ...	107.083.982,30	105.945.834,40	112125335,13	113666837,40	444.745.175,85	443.560.988,67	133224991,77	132040804,59

Município de Seabrosa

Período 2022/01/01 2022/12/31	Periodicidade : Mensal Período : Mensal Após Apuramento dos R Visualizar Contas s/ Mov. ? N	BA - BALANCETE DA CONTABILIDADE ORÇAMENTAL E FINANCEIRA						Data	Ano	Página
		CMS			Acumulados : S			2023/03/22	2022	15 2
CONTA LOCAL	DESIGNAÇÃO	SALDO INICIAL		MOVIMENTOS DO PERÍODO		MOVIMENTOS ACUMULADOS		SALDO FINAL		
		Débito	Crédito	Débito	Crédito	Débito	Crédito	Débito	Crédito	
	TRANSPORTE ...	107.083.982,30	105.945.834,40	112125335,13	113666837,40	444.745.175,85	443.560.988,67	133224991,77	132040804,59	
62.1.5.9	Outros				201.624,20	211.977,74	211.977,74			
62.1.6	Serviços de fornecimento de água				9.639,37	14.390,09	14.390,09			
62.1.6.1	Saneamento Básico				9.639,37	14.390,09	14.390,09			
62.1.7	Serviços de recolha e tratamento de resíduos sólidos e urbanos				288.314,66	426.037,01	426.037,01			
62.1.7.1	Tratamento de RSU's				101.683,43	223.337,13	223.337,13			
62.1.7.2	Recolha e limpeza urbana				186.631,23	202.699,88	202.699,88			
62.1.9	Outros subcontratos ou parcerias				560,55	560,55	560,55			
62.1.9.2	Iluminação Pública				560,55	560,55	560,55			
62.2	Serviços especializados				836.061,70	916.895,20	916.895,20			
62.2.1	Trabalhos especializados				425.130,28	456.939,25	456.939,25			
62.2.1.1	Estudos, pareceres e consultoria jurídica				4.920,00	4.920,00	4.920,00			
62.2.1.2	Projetos e serviços de informática				21.096,71	21.096,71	21.096,71			
62.2.1.4	Estudos de organização, económico-financeiros e de auditoria				18.216,30	25.135,05	25.135,05			
62.2.1.5	Qualidade e segurança no trabalho				3.169,20	3.169,20	3.169,20			
62.2.1.6	Organização de eventos				45.913,71	47.187,71	47.187,71			
62.2.1.7	Formação ao pessoal				3.905,90	3.905,90	3.905,90			
62.2.1.9	Outros trabalhos especializados				327.908,46	351.524,68	351.524,68			
62.2.1.9.1	Trabalhos de impressão				5.800,51	6.498,38	6.498,38			
62.2.1.9.9	Outros				322.107,95	345.026,30	345.026,30			
62.2.2	Publicidade, comunicação e imagem				34.347,81	34.672,57	34.672,57			
62.2.3	Vigilância e segurança				9.757,23	15.867,87	15.867,87			
62.2.4	Honorários				233.442,78	238.152,78	238.152,78			
62.2.4.2	Contratos individuais por avença				229.798,78	234.508,78	234.508,78			
62.2.4.9	Outros honorários				3.644,00	3.644,00	3.644,00			
62.2.5	Comissões				29.986,24	36.496,39	36.496,39			
62.2.5.1	De cobrança de impostos e taxas				20.790,24	22.961,93	22.961,93			
62.2.5.2	De outras cobranças				9.196,00	13.534,46	13.534,46			
62.2.6	Conservação e reparação				103.397,36	134.766,34	134.766,34			
62.2.6.1	Conservação e reparação de ativos fixos				77.736,78	87.663,80	87.663,80			
62.2.6.1.1	Edifícios				962,58	962,58	962,58			
62.2.6.1.2	Equipamentos				2.238,11	2.238,11	2.238,11			
62.2.6.1.3	Viaturas				32.117,49	38.122,42	38.122,42			
62.2.6.1.9	Outros				42.418,60	46.340,69	46.340,69			
62.2.6.2	Assistência técnica				25.660,58	47.102,54	47.102,54			
62.2.6.2.2	Equipamentos				25.660,58	47.102,54	47.102,54			
62.3	Materiais de consumo				56.302,32	63.571,69	63.571,69			
62.3.1	Peças, ferramentas e utensílios de desgaste rápido				550,87	550,87	550,87			
62.3.3	Material de escritório				2.356,73	2.356,73	2.356,73			
62.3.4	Artigos para oferta e de publicidade e divulgação				36.557,15	43.784,70	43.784,70			
62.3.5	Material de educação, cultura e recreio				1.814,57	1.814,57	1.814,57			
62.3.5.9	Outros Materiais				1.814,57	1.814,57	1.814,57			
62.3.6	Artigos de higiene e limpeza, vestuário e artigos pessoais				3.573,44	3.615,26	3.615,26			
62.3.6.1	Artigos de Higiene e Limpeza				168,35	168,35	168,35			
	A TRANSPORTAR ...	107.083.982,30	105.945.834,40	112125335,13	115044485,55	446.363.711,66	445.179.524,48	133224991,77	132040804,59	

Município de Sobrosa

Período 2022/01/01 2022/12/31	Periodicidade : Mensal Período : Mensal Após Apuramento dos R Visualizar Contas s/ Mov. ? N	RA - BALANCETE DA CONTABILIDADE ORÇAMENTAL E FINANCEIRA						Data	Ano	Página
		CMS		Acumulados : S		2023/03/22	2022	15 3		
CONTA LOCAL	DESIGNAÇÃO	SALDO INICIAL		MOVIMENTOS DO PERÍODO		MOVIMENTOS ACUMULADOS		SALDO FINAL		
		Débito	Crédito	Débito	Crédito	Débito	Crédito	Débito	Crédito	
	TRANSPORTE ...	107.083.982,30	105.945.834,40	112125335,13	115044485,55	446.363.711,66	445.179.524,48	133224991,77	132040804,59	
62.3.6.2	Vestuário e artigos pessoais				3.405,09	3.446,91	3.446,91			
62.3.7	Medicamentos e artigos para a saúde				10.610,16	10.610,16	10.610,16			
62.3.9	Outros materiais diversos de consumo				839,40	839,40	839,40			
62.4	Energia e fluidos				510.668,24	555.099,41	555.099,41			
62.4.1	Eletricidade				304.406,04	330.634,88	330.634,88			
62.4.2	Combustíveis e lubrificantes				197.167,02	210.984,87	210.984,87			
62.4.2.1	Gasóleo				75.427,83	79.897,70	79.897,70			
62.4.2.2	Gasolina				1.748,42	1.748,42	1.748,42			
62.4.2.9	Outros Combustíveis e lubrificantes				119.990,77	129.338,75	129.338,75			
62.4.2.9.1	Gás				118.640,96	127.988,94	127.988,94			
62.4.2.9.9	Outros				1.349,81	1.349,81	1.349,81			
62.4.3	Água				9.042,81	13.427,29	13.427,29			
62.4.9	Outros				52,37	52,37	52,37			
62.5	Deslocações, estadas e transportes				136.200,06	149.417,35	149.417,35			
62.5.1	Deslocações e estadas				117.094,68	130.311,97	130.311,97			
62.5.2	Transportes de pessoal				18.221,26	18.221,26	18.221,26			
62.5.3	Transportes de mercadorias e outros bens vendidos				187,43	187,43	187,43			
62.5.9	Outros				696,69	696,69	696,69			
62.6	Serviços diversos				104.033,92	119.353,25	119.353,25			
62.6.1	Rendas e alugueres				6.296,35	8.587,23	8.587,23			
62.6.1.5	Equipamento				6.296,35	8.587,23	8.587,23			
62.6.2	Comunicação				28.302,94	30.445,24	30.445,24			
62.6.2.1	Comunicações Fixas				5.412,46	5.467,79	5.467,79			
62.6.2.2	Comunicações Móveis				10.963,24	12.298,73	12.298,73			
62.6.2.3	Internet				7.033,56	7.134,91	7.134,91			
62.6.2.4	Serviços Postais				4.893,68	5.543,81	5.543,81			
62.6.3	Seguros				25.378,83	32.447,60	32.447,60			
62.6.3.1	MULTIRRISCOS				3.623,27	5.520,80	5.520,80			
62.6.3.2	RESPONSABILIDADE CIVIL				3.958,68	4.208,10	4.208,10			
62.6.3.3	BOMBEIROS				5.693,98	7.047,84	7.047,84			
62.6.3.5	PROTA AUTOMÓVEL				8.867,08	10.786,54	10.786,54			
62.6.3.7	ESTAGIÁRIOS				2.062,82	3.699,84	3.699,84			
62.6.3.8	ATL				1.173,00	1.184,48	1.184,48			
62.6.5	Contencioso e notariado				758,50	2.798,50	2.798,50			
62.6.6	Despesas de representação dos serviços				2.402,71	2.402,71	2.402,71			
62.6.7	Limpeza, higiene e conforto				34.270,85	36.048,23	36.048,23			
62.6.9	Outros serviços				6.623,74	6.623,74	6.623,74			
62.6.9.2	Serviços de Educação				6.623,74	6.623,74	6.623,74			
63	Gastos com o pessoal				3.374.581,56	3.432.625,33	3.432.625,33			
63.0	Remunerações dos titulares de órgãos de soberania e membros de órgãos autárquicos				105.896,81	107.842,02	107.842,02			
63.0.1	Remunerações certas e permanentes				105.484,52	107.429,73	107.429,73			
63.0.1.01	Remuneração base				54.364,76	55.793,61	55.793,61			
63.0.1.02	Subsídio de férias				8.216,34	8.216,34	8.216,34			
63.0.1.03	Subsídio de Natal				4.576,87	4.576,87	4.576,87			
63.0.1.04	Despesas de representação				20.260,11	20.776,47	20.776,47			
63.0.1.05	Subsídio de refeição				3.078,63	3.078,63	3.078,63			
63.0.1.06	Gratificações e senhas de presença				14.987,81	14.987,81	14.987,81			
63.0.2	Abonos variáveis ou eventuais				412,29	412,29	412,29			
63.0.2.03	Ajudas de custo				412,29	412,29	412,29			
	A TRANSPORTAR ...	107.083.982,30	105.945.834,40	112125335,13	115916139,23	447.310.320,16	446.126.132,98	133224991,77	132040804,59	

Período 2022/01/01 2022/12/31	Periodicidade : Mensal Período : Mensal Após Apuramento dos R Visualizar Contas s/ Mov. ? N	BA - BALANCETE DA CONTABILIDADE ORÇAMENTAL E FINANCEIRA						Data	Ano	Página
		CMS			Acumulados : S			2023/03/22	2022	15 4
CONTA LOCAL	DESIGNAÇÃO	SALDO INICIAL		MOVIMENTOS DO PERÍODO		MOVIMENTOS ACUMULADOS		SALDO FINAL		
		Débito	Crédito	Débito	Crédito	Débito	Crédito	Débito	Crédito	
	TRANSPORTE ...	107.083.982,30	105.945.834,40	112125335,13	115916139,23	447.310.320,16	446.126.132,98	133224991,77	132040804,59	
63.2	Remunerações do pessoal				2.441.371,09	2.461.534,91	2.461.534,91			
63.2.1	Remunerações certas e permanentes				2.413.024,11	2.433.067,96	2.433.067,96			
63.2.1.01	Remuneração base				1.853.794,11	1.873.567,86	1.873.567,86			
63.2.1.01.1	Pessoal em regime de nomeação definitiva e contrato de trabalho em funções públicas por tempo indeterminado				1.560.673,84	1.576.111,48	1.576.111,48			
63.2.1.01.7	Pessoal em comissão de Serviço - Dirigentes				127.961,12	130.736,86	130.736,86			
63.2.1.01.8	Pessoal em mobilidade especial				18.831,86	19.298,87	19.298,87			
63.2.1.01.9	Pessoal em qualquer outra situação				146.327,29	147.420,65	147.420,65			
63.2.1.01.9.1	Estagiários				105.802,10	105.948,40	105.948,40			
63.2.1.01.9.9	Outros				40.525,19	41.472,25	41.472,25			
63.2.1.02	Subsídio de férias				263.090,14	263.090,14	263.090,14			
63.2.1.03	Subsídio de Natal				150.672,81	150.842,91	150.842,91			
63.2.1.04	Despesas de Representação				4.823,12	4.923,12	4.923,12			
63.2.1.05	Subsídio de refeição				140.643,93	140.643,93	140.643,93			
63.2.2	Abonos variáveis ou eventuais				28.346,98	28.466,95	28.466,95			
63.2.2.03	Ajudas de custo				376,22	376,22	376,22			
63.2.2.04	Trabalho extraordinário				20.761,91	20.850,90	20.850,90			
63.2.2.06	Abono para falhas				7.208,85	7.239,83	7.239,83			
63.5	Encargos sobre remunerações				659.809,44	682.870,10	682.870,10			
63.5.1	Sistemas de proteção social				587.286,62	602.218,94	602.218,94			
63.5.1.01	Caixa Geral de Aposentações				345.288,08	345.288,08	345.288,08			
63.5.1.02	Segurança Social - Regime Geral				241.998,54	256.930,86	256.930,86			
63.5.2	Subsistemas de saúde				72.522,82	80.651,16	80.651,16			
63.6	Acidentes no trabalho e doenças profissionais				5.429,97	5.429,97	5.429,97			
63.6.3	Seguro de acidentes no trabalho				5.429,97	5.429,97	5.429,97			
63.8	Outros gastos com o pessoal				39.468,87	39.468,87	39.468,87			
63.8.9	Outros				39.468,87	39.468,87	39.468,87			
63.8.9.01	Despesas de Saúde				31.184,44	31.184,44	31.184,44			
63.8.9.01.1	Reembolsos ADSE				31.184,44	31.184,44	31.184,44			
63.8.9.09	Outros				8.284,43	8.284,43	8.284,43			
63.9	Outros encargos sociais				122.605,38	135.479,46	135.479,46			
63.9.1	Remunerações por doença				24.458,89	24.516,73	24.516,73			
63.9.2	Subsídios de parentalidade				356,71	356,71	356,71			
63.9.3	Pessoal em reserva ou a aguardar aposentação				3.738,33	4.431,74	4.431,74			
63.9.3.01	Pessoal a aguardar aposentação				3.738,33	4.431,74	4.431,74			
63.9.5	Encargos com a saúde				53.388,84	53.433,84	53.433,84			
63.9.6	Subsídio familiar a crianças e jovens				4.288,86	4.288,86	4.288,86			
63.9.7	Outras prestações familiares				6.865,84	6.865,84	6.865,84			
63.9.7.01	Outras prestações familiares				6.865,84	6.865,84	6.865,84			
63.9.8	Seguros com o pessoal				29.507,91	41.585,74	41.585,74			
63.9.8.01	ORÇÃO AUTARQUICOS				3.380,06	4.800,72	4.800,72			
63.9.8.02	PESSOAL QUADROS				26.127,85	36.785,02	36.785,02			
64	Gastos de depreciação e de amortização				1.777.659,60	1.777.659,60	1.777.659,60			
	A TRANSPORTAR ...	107.083.982,30	105.945.834,40	112125335,13	119184823,98	450.635.103,47	449.450.916,29	133224991,77	132040804,59	

Município de Sebrósa

CONTA LOCAL	DESIGNAÇÃO	SALDO INICIAL		MOVIMENTOS DO PERÍODO		MOVIMENTOS ACUMULADOS		SALDO FINAL	
		Débito	Crédito	Débito	Crédito	Débito	Crédito	Débito	Crédito
	TRANSPORTE ...	107.083.982,30	105.945.834,40	112125335,13	119184823,98	450.635.103,47	449.450.916,29	133224991,77	132040804,59
64.2	Ativos fixos tangíveis				1.743.262,81	1.743.262,81	1.743.262,81		
64.2.0	Bens de domínio público, patrimônio histórico, artístico e cultural				1.084.729,94	1.084.729,94	1.084.729,94		
64.2.0.2	Edifícios e outras construções				37.491,69	37.491,69	37.491,69		
64.2.0.2.1	Habitacões e edificações para serviços				18.713,04	18.713,04	18.713,04		
64.2.0.2.2	Edifícios para fins industriais				24,60	24,60	24,60		
64.2.0.2.3	Edifícios e construções com finalidade sociocultural				11.024,74	11.024,74	11.024,74		
64.2.0.2.5	Piscinas e complexos desportivos				7.313,90	7.313,90	7.313,90		
64.2.0.2.9	Outros				415,41	415,41	415,41		
64.2.0.3	Infraestruturas				582.773,82	582.773,82	582.773,82		
64.2.0.3.1	Rodoviárias				479.611,31	479.611,31	479.611,31		
64.2.0.3.5	Sistemas de esgotos				5.115,63	5.115,63	5.115,63		
64.2.0.3.6	Sistemas de abastecimento de água				1.356,24	1.356,24	1.356,24		
64.2.0.3.7	Redes de comunicações				9.492,16	9.492,16	9.492,16		
64.2.0.3.9	Outras infraestruturas				87.198,48	87.198,48	87.198,48		
64.2.0.9	Outros bens de domínio público				464.464,43	464.464,43	464.464,43		
64.2.2	Edifícios e outras construções				411.045,26	411.045,26	411.045,26		
64.2.2.1	Habitacões e edificações para serviços				117.324,42	117.324,42	117.324,42		
64.2.2.5	Piscinas e complexos desportivos				58.932,11	58.932,11	58.932,11		
64.2.2.9	Outros				234.788,73	234.788,73	234.788,73		
64.2.3	Equipamento básico				89.373,50	89.373,50	89.373,50		
64.2.3.1	Equipamento informático e de telecomunicações				17.438,55	17.438,55	17.438,55		
64.2.3.2	Equipamento para investigação e formação, de medida e de utilização técnica especial				2.630,87	2.630,87	2.630,87		
64.2.3.3	Equipamento e material específico dos serviços de saúde				1.002,83	1.002,83	1.002,83		
64.2.3.4	Equipamento e material recreativo, desportivo, de educação e de cultura				7.556,04	7.556,04	7.556,04		
64.2.3.5	Equipamento e material para serviços de alimentação, roupa e lavanderia				2.059,24	2.059,24	2.059,24		
64.2.3.6	Equipamento para agricultura, pesca e jardinagem				351,32	351,32	351,32		
64.2.3.7	Equipamento e material de apoio à produção				18.184,84	18.184,84	18.184,84		
64.2.3.8	Equipamento militar, de segurança e defesa				3.107,76	3.107,76	3.107,76		
64.2.3.9	Outros				37.042,05	37.042,05	37.042,05		
64.2.4	Equipamento de transporte				44.519,20	44.519,20	44.519,20		
64.2.4.2	Transportes rodoviários				44.519,20	44.519,20	44.519,20		
64.2.5	Equipamento administrativo				55.270,18	55.270,18	55.270,18		
64.2.5.1	Equipamento informático e de telecomunicações				42.608,96	42.608,96	42.608,96		
64.2.5.2	Equipamento de escritório e de reprografia				3.336,95	3.336,95	3.336,95		
	A TRANSPORTAR ...	107.083.982,30	105.945.834,40	112125335,13	120860437,79	452.310.717,28	451.126.530,10	133224991,77	132040804,59

Município de Sobrosa

Período 2022/01/01 2022/12/31		Periodicidade : Mensal Período : Mensal Após Apuramento dos R Visualizar Contas s/ Mov. ? N		BA - BALANCETE DA CONTABILIDADE ORÇAMENTAL E FINANCEIRA				Data	Ano	Página
				CMS		Acumulados : S		2023/03/22	2022	15 6
CONTA LOCAL	DESIGNAÇÃO	SALDO INICIAL		MOVIMENTOS DO PERÍODO		MOVIMENTOS ACUMULADOS		SALDO FINAL		
		Débito	Crédito	Débito	Crédito	Débito	Crédito	Débito	Crédito	
	TRANSPORTE ...	107.083.982,30	105.945.834,40	112125335,13	120860437,79	452.310.717,28	451.126.530,10	133224991,77	132040804,59	
64.2.5.3	Mobiliário de escritório e de arquivo				6.514,90	6.514,90	6.514,90			
64.2.5.9	Outros				2.809,37	2.809,37	2.809,37			
64.2.7	Outros ativos fixos tangíveis				58.324,73	58.324,73	58.324,73			
64.2.7.1	Equipamento de oficina e reparações				2.452,09	2.452,09	2.452,09			
64.2.7.2	Equipamento de decoração e conforto, de utilização comum				11.769,80	11.769,80	11.769,80			
64.2.7.3	Equipamento individual para fins especiais				75,20	75,20	75,20			
64.2.7.9	Outros				44.027,64	44.027,64	44.027,64			
64.3	Ativos intangíveis				34.396,79	34.396,79	34.396,79			
64.3.2	Projetos de desenvolvimento				3.526,26	3.526,26	3.526,26			
64.3.3	Programas de computador e sistemas de informação				20.744,80	20.744,80	20.744,80			
64.3.4	Propriedade industrial e intelectual				10.125,73	10.125,73	10.125,73			
65	Perdas por imparidade				21.841,30	21.841,30	21.841,30			
65.1	Em contas a receber				21.841,30	21.841,30	21.841,30			
65.1.1	Clientes, contribuintes e utentes				21.841,30	21.841,30	21.841,30			
68	Outros gastos				376.403,25	735.705,05	735.705,05			
68.1	Impostos e taxas				52.823,29	56.977,59	56.977,59			
68.1.3	Taxas				52.823,29	56.977,59	56.977,59			
68.4	Perdas em inventários				203.518,68	532.815,44	532.815,44			
68.4.2	Quebras				113.499,75	442.796,51	442.796,51			
68.4.9	Outras				90.018,93	90.018,93	90.018,93			
68.5	Gastos em entidades controladas, associadas e empreendimentos conjuntos					100,00	100,00			
68.5.2	Aplicação do método da equivalência patrimonial					100,00	100,00			
68.7	Gastos em investimentos não financeiros				18.469,16	34.184,95	34.184,95			
68.7.3	Abates				18.469,16	34.184,95	34.184,95			
68.8	Outros				101.592,12	111.627,07	111.627,07			
68.8.1	Correções relativas a períodos anteriores				28.790,07	36.524,02	36.524,02			
68.8.1.1	Correções de impostos diretos				3.719,89	3.719,89	3.719,89			
68.8.1.1.5	Imposto municipal sobre imóveis				1.965,13	1.965,13	1.965,13			
68.8.1.1.6	Imposto único de circulação				1.754,76	1.754,76	1.754,76			
68.8.1.3	Outras correções				70,18	70,18	70,18			
68.8.1.3.9	Outras				70,18	70,18	70,18			
68.8.1.9	Outras				25.000,00	32.733,95	32.733,95			
68.8.1.9.9	Outras correções				25.000,00	32.733,95	32.733,95			
68.8.3	Quotizações				26.821,76	26.821,76	26.821,76			
68.8.9	Outros não especificados				45.980,29	48.281,29	48.281,29			
68.8.9.1	Correntes				45.980,29	48.281,29	48.281,29			
68.8.9.1.9	Outros				45.980,29	48.281,29	48.281,29			
69	Gastos por juros e outros encargos				11.977,90	11.977,90	11.977,90			
69.1	Juros e encargos suportados				11.977,90	11.977,90	11.977,90			
69.1.1	Juros de financiamentos obtidos				11.977,90	11.977,90	11.977,90			
69.1.1.2	Médio e Longo Prazo (MLP)				11.977,90	11.977,90	11.977,90			
69.1.1.2.2	ne_CGD Rede Viária 1.260.000				43,96	43,96	43,96			
	A TRANSPORTAR ...	107.083.982,30	105.945.834,40	112125335,13	121360772,09	453.170.353,38	451.986.166,20	133224991,77	132040804,59	

CONTA LOCAL	DESIGNAÇÃO	SALDO INICIAL		MOVIMENTOS DO PERÍODO		MOVIMENTOS ACUMULADOS		SALDO FINAL	
		Débito	Crédito	Débito	Crédito	Débito	Crédito	Débito	Crédito
	TRANSPORTE ...	107.083.982,30	105.945.834,40	112125335,13	121360772,09	453.170.353,38	451.986.166,20	133224991,77	132040804,59
69.1.1.2.3	ne_CGD_Obras 1.240.000 908.886				285,82	285,82	285,82		
69.1.1.2.4	e_CGD_Obras 1.240.000 Centro Esc 331.114				167,87	167,87	167,87		
69.1.1.2.5	ne_CGD_Estradas do concelho 990.000				6.977,14	6.977,14	6.977,14		
69.1.1.2.6	e_CA_Obras Financiadas 2016 379.610				4.357,48	4.357,48	4.357,48		
69.1.1.2.8	ne_CGD_20fogos Monte Ribeiro - S. Martinho				50,35	50,35	50,35		
69.1.1.2.9	ne_CGD_36fogos Soalheira - Sabrosa				95,28	95,28	95,28		
69.8	Outros encargos				10,00	20,00	20,00		
69.8.9	Outros				10,00	20,00	20,00		
7	RENDIMENTOS			10.431.568,08					
70	Impostos, contribuições e taxas			939.736,87			10.622.703,07	10.622.703,07	
70.1	Impostos diretos			616.984,07			992.063,35	992.063,35	
70.1.05	Imposto municipal sobre imóveis			470.000,00					
70.1.06	Imposto único de circulação			146.984,07					
70.1.06.02	Famílias			146.984,07			10.622.703,07	10.622.703,07	
70.2	Impostos indiretos			184.622,32			992.063,35	992.063,35	
70.2.10	Imposto municipal sobre as transmissões onerosas de imóveis			184.622,32					
70.4	Taxas, multas e outras penalidades			138.130,48			10.622.703,07	10.622.703,07	
70.4.03	Taxas específicas das autarquias locais			127.591,67			992.063,35	992.063,35	
70.4.03.01	Mercados e feiras			1.223,00					
70.4.03.02	Loteamentos e obras			71.110,00					
70.4.03.03	Ocupação da via pública			2.960,10					
70.4.03.05	Caça e pesca			3.515,00					
70.4.03.10	Licença sobre o ruído			4.643,70					
70.4.03.99	Outras			44.139,87					
70.4.03.99.03	Taxa de Gestão de Resíduos			39.557,72					
70.4.03.99.99	Outras			4.582,15					
70.4.03.99.99.01	Publicidade			691,30					
70.4.03.99.99.99	Outras			3.890,85					
70.4.04	Multas e outras penalidades			10.538,81					
70.4.04.01	Juros de mora			910,74					
70.4.04.02	Juros compensatórios			451,77					
70.4.04.03	Multas e coimas por infrações ao Código da Estrada e legislação afim			762,99					
70.4.04.09	Outras multas e penalidades			8.413,31					
71	Vendas			18.158,98					
71.2	Produtos acabados e intermédios			18.158,98					
71.2.02	Produtos alimentares e bebidas			4.922,74					
71.2.03	Livros e documentação técnica			10.140,41					
71.2.99	Outros			3.095,83					
71.2.99.3	Eletricidade			1.086,84					
71.2.99.9	Outros produtos			2.008,99					
72	Prestações de serviços e concessões			951.057,20					
72.03	Serviços específicos das autarquias locais			399.145,31					
	A TRANSPORTAR ...	107.083.982,30	105.945.834,40	113083230,98	121372716,03	454.192.529,65	453.008.342,47	133224991,77	132040804,59

Município de Sabrosa

Período 2022/01/01 2022/12/31		Periodicidade : Mensal Período : Mensal Após Apuramento dos R Visualizar Contas s/ Mov. ? N		BA - BALANCETE DA CONTABILIDADE ORÇAMENTAL E FINANCEIRA				Data	Ano	Página
				CMS		Acumulados : S		2023/03/22	2022	15 8
CONTA LOCAL	DESIGNAÇÃO	SALDO INICIAL		MOVIMENTOS DO PERÍODO		MOVIMENTOS ACUMULADOS		SALDO FINAL		
		Débito	Crédito	Débito	Crédito	Débito	Crédito	Débito	Crédito	
	TRANSPORTE ...	107.083.982,30	105.945.834,40	113083230,98	121372716,03	454.192.529,65	453.008.342,47	133224991,77	132040804,59	
72.03.02	Resíduos Sólidos			367.738,06		367.738,06	367.738,06			
72.03.05	Gemitérios			6.180,00		6.180,00	6.180,00			
72.03.09	Serviços Sociais			25.038,05		25.267,17	25.267,17			
72.03.09.1	Senhas de refeições escolares			25.038,05		25.267,17	25.267,17			
72.03.99	Outros			189,20		189,20	189,20			
72.05	Concessões			321.109,37		379.385,73	379.385,73			
72.05.99	Outros subcontratos ou concessões			321.109,37		379.385,73	379.385,73			
72.08	Serviços sociais, recreativos, culturais e desporto			9.707,25		9.707,25	9.707,25			
72.08.02	Piscinas									
72.08.09	Outros			9.496,68		9.496,68	9.496,68			
72.12	Arrendamento			210,57		210,57	210,57			
72.99	Outros serviços			97.959,90		108.040,02	108.040,02			
72.99.09	Outros			123.135,37		123.392,42	123.392,42			
72.99.09.1	EMISSÃO CARTA DE CONDUÇÃO - MUNICIPIO			123.135,37		123.392,42	123.392,42			
72.99.09.9	OUTRAS			317,58		512,58	512,58			
75	Transferências e subsídios correntes obtidos			122.817,79		122.879,84	122.879,84			
75.1	Transferências correntes Administrações Públicas			6.613.568,18		6.627.547,18	6.627.547,18			
75.1.1	Estado			6.479.032,88		6.493.011,88	6.493.011,88			
75.1.1.1	Artigo 38.º, n.º 8 da Lei n.º 73/2013			6.451.691,05		6.451.691,05	6.451.691,05			
75.1.1.1.2	Fundo de Equilíbrio Financeiro (FEF)			276.354,00		276.354,00	276.354,00			
75.1.1.1.3	Fundo Social Municipal (FSM)			5.307.400,52		5.307.400,52	5.307.400,52			
75.1.1.1.4	Participação no IVA			158.527,00		158.527,00	158.527,00			
75.1.1.1.8	Outras			38.174,22		38.174,22	38.174,22			
75.1.1.1.9	Serviços e Fundos Autónomos			671.235,31		671.235,31	671.235,31			
75.1.1.2	Outras			27.341,83		41.320,83	41.320,83			
75.1.1.2.9	Outras			27.341,83		41.320,83	41.320,83			
75.1.4	Resto do Mundo			134.535,30		134.535,30	134.535,30			
75.1.4.1	FEDER			57.509,09		57.509,09	57.509,09			
75.1.4.3	Fundo Social Europeu			2.562,75		2.562,75	2.562,75			
75.1.4.9	Outras			74.463,46		74.463,46	74.463,46			
76	Reversões			27.200,19		27.200,19	27.200,19			
76.2	De perdas por imparidade			21.790,49		21.790,49	21.790,49			
76.2.1	Em contas a receber			21.790,49		21.790,49	21.790,49			
76.2.1.1	Clientes, contribuintes e utentes			21.790,49		21.790,49	21.790,49			
76.3	De provisões			5.409,70		5.409,70	5.409,70			
76.3.3	Processos judiciais em curso			5.409,70		5.409,70	5.409,70			
78	Outros rendimentos			1.876.599,62		1.932.586,48	1.932.586,48			
78.1	Rendimentos suplementares			2.476,15		2.476,15	2.476,15			
78.1.9	Outros rendimentos suplementares			2.476,15		2.476,15	2.476,15			
78.1.9.9	Outros			2.476,15		2.476,15	2.476,15			
78.4	Ganhos em inventários					50,45	50,45			
78.4.9	Outros					50,45	50,45			
78.7	Rendimentos em investimentos não financeiros			190.650,12		190.650,12	190.650,12			
78.7.1	Alienações			190.650,12		190.650,12	190.650,12			
78.7.1.2	Ativos fixos tangíveis			190.650,12		190.650,12	190.650,12			
78.8	Outros			1.683.473,35		1.739.409,76	1.739.409,76			
78.8.1	Correções relativas a períodos anteriores			1.221.166,21		1.268.238,45	1.268.238,45			
78.8.1.9	Outras			1.221.166,21		1.268.238,45	1.268.238,45			
	A TRANSPORTAR ...	107.083.982,30	105.945.834,40	120868182,82	121372716,03	462.060.353,59	460.876.166,41	133224991,77	132040804,59	

Município de Sobradinha

CONTA LOCAL	DESIGNAÇÃO	SALDO INICIAL		MOVIMENTOS DO PERÍODO		MOVIMENTOS ACUMULADOS		SALDO FINAL	
		Débito	Crédito	Débito	Crédito	Débito	Crédito	Débito	Crédito
	TRANSPORTES ...	107.083.982,30	105.945.834,40	120868182,82	121372716,03	462.060.353,59	460.876.166,41	133224991,77	132040804,59
78.8.1.9.01	Correções de estimativas			368.399,03		368.399,03	368.399,03		
78.8.1.9.09	Outras correções			852.767,18		899.839,42	899.839,42		
78.8.3	Imputação de subsídios e transferências para investimentos			421.945,28		425.123,16	425.123,16		
78.8.3.4	Resto do Mundo			421.945,28		425.123,16	425.123,16		
78.8.3.4.01	FEDER			413.541,54		416.719,42	416.719,42		
78.8.3.4.02	Fundo de Coesão			1.655,64		1.655,64	1.655,64		
78.8.3.4.09	Outras			6.748,10		6.748,10	6.748,10		
78.8.9	Outros não especificados			40.361,86		46.048,15	46.048,15		
78.8.9.1	Correntes			40.262,10		45.948,39	45.948,39		
78.8.9.2	De capital			99,76		99,76	99,76		
79	Juros, dividendos e outros rendimentos similares			5.247,04		5.247,04	5.247,04		
79.1	Juros obtidos			12,96		12,96	12,96		
79.1.1	Residentes			12,96		12,96	12,96		
79.2	Dividendos obtidos			4.931,23		4.931,23	4.931,23		
79.2.2	Outras entidades			4.931,23		4.931,23	4.931,23		
79.2.2.2	Fundo de Apoio Municipal (FAM)			4.931,23		4.931,23	4.931,23		
79.9	Outros rendimentos similares			302,85		302,85	302,85		
8	RESULTADOS	1.138.147,90	9.247.380,90	10.431.568,08	10.385.528,80	11.569.715,98			
81	Resultado Líquido do Período	1.138.147,90	9.247.380,90	10.431.568,08	10.385.528,80	11.569.715,98		1.184.187,18	
81.6	Resultado líquido	1.138.147,90	9.247.380,90	10.431.568,08	10.385.528,80	11.569.715,98		1.184.187,18	
	TOTAL ...	107.083.982,30	107.083.982,30	131804284,11	131804284,11	474.190.539,19	474.190.539,19	133224991,77	133224991,77

Periodicidade : Mensal - Balancete da contabilidade orçamental e financeira (todas as classes).
Notas : "Conta Local" - O Balancete Analítico deverá apresentar apenas as contas de movimento.
 "Saldo Inicial" - Valores referentes ao saldo de abertura do ano e que correspondem aos saldos que transitam do ano anterior (contas de balanço).
 "Movimentos do Período" - Valores referentes aos movimentos que ocorreram entre o início do período de reporte e o fim do período de reporte.
 "Movimentos Acumulados" - Valores referentes aos movimentos que ocorreram entre o início do ano e o fim do período de reporte, incluindo os saldos iniciais.
 "Saldo Final" - Corresponde ao valor final a débito ou a crédito, sendo obtido por diferença dos movimentos acumulados existentes no fim de cada período de reporte.

Ue.