



1519 - **V CENTENÁRIO** - 2019
VOLTA AO MUNDO DE FERNÃO DE MAGALHÃES

Prestação de Contas 2022 (SNC-AP)

Município de Sabrosa

6.1 Balancete analítico da contabilidade orçamental e financeira (classe 0 à 8): Mês 13

Classe 0

Classe 1 à 8

Período 2022/01/01 2022/12/31		Periodicidade : Mensal Período : Mensal Antes do Apuramento d Visualizar Contas s/ Mov. ? N				BA - BALANCETE DA CONTABILIDADE ORÇAMENTAL E FINANCEIRA		Data 2023/03/22		Ano 2022	Página 1
CONTA LOCAL		SALDO INICIAL		MOVIMENTOS DO PERÍODO		MOVIMENTOS ACUMULADOS		SALDO FINAL			
DESIGNAÇÃO		Débito	Crédito	Débito	Crédito	Débito	Crédito	Débito	Crédito		
0	CONTROLO ORÇAMENTAL	3.054.955,19	3.054.955,19			150.468.463,38	150.468.463,38				
01_R010202	Receita do período corrente - Imposto municipal sobre imóveis					1.905.899,88	1.905.899,88				
01_R010203	Receita do período corrente - Imposto único de circulação					596.038,96	596.038,96				
01_R010204	Receita do período corrente - Imposto municipal sobre as transacções onerosas de imóveis					1.529.602,04	1.529.602,04				
01_R020206	Receita do período corrente - Impostos indirectos específicos das autarquias locais					635,40	635,40				
01_R04012301	Receita do período corrente - Mercados e feiras					3.179,00	3.179,00				
01_R04012302	Receita do período corrente - Loteamentos e obras					337.583,16	337.583,16				
01_R04012303	Receita do período corrente - Ocupação da via pública					9.628,66	9.628,66				
01_R04012305	Receita do período corrente - Caça e pesca					20.105,00	20.105,00				
01_R04012306	Receita do período corrente - Saneamento					200,00	200,00				
01_R0401239905	Receita do período corrente - Taxa de Gestão de Resíduos - TGR					95.031,70	95.031,70				
01_R0401239906	Receita do período corrente - Publicidade					431,20	431,20				
01_R0401239999	Receita do período corrente - Outras					61.575,94	61.575,94				
01_R040199	Receita do período corrente - Taxas diversas					3.090,30	3.090,30				
01_R040201	Receita do período corrente - Juros de mora					5.009,63	5.009,63				
01_R040202	Receita do período corrente - Juros compensatórios					3.384,94	3.384,94				
01_R040299	Receita do período corrente - Multas e penalidades diversas					25.922,00	25.922,00				
01_R06030101	Receita do período corrente - Fundo de Equilíbrio Financeiro					19.644.849,04	19.644.849,04				
01_R06030102	Receita do período corrente - Fundo Social Municipal					454.178,00	454.178,00				
01_R06030106	Receita do período corrente - Transferência de competências - Lei n.º 50/2018					2.451.772,72	2.451.772,72				
01_R06030107	Receita do período corrente - Participação do IVA					205.874,44	205.874,44				
01_R06030199	Receita do período corrente - Outras					248.484,44	248.484,44				
01_R060306	Receita do período corrente - Estado - Participação comunitária em projectos co-financiados					606.071,28	606.071,28				
A TRANSPORTAR ...											

Município de Seabrosa

Período 2022/01/01 2022/12/31	Periodicidade : Mensal Período : Mensal Antes do Apuramento d Visualizar Contas s/ Mov. ? N	BA - BALANCETE DA CONTABILIDADE ORÇAMENTAL E FINANCEIRA					Data 2023/03/22	Ano 2022	Página 2
		CMS		Acumulados : S					
CONTA LOCAL	DESIGNAÇÃO	SALDO INICIAL		MOVIMENTOS DO PERÍODO		MOVIMENTOS ACUMULADOS		SALDO FINAL	
		Débito	Crédito	Débito	Crédito	Débito	Crédito	Débito	Crédito
	TRANSPORTE ...								
01_R060309	Receita do período corrente - Serviços e fundos autónomos - Subsistema de protecção à família e políticas activas de emprego e formação profissional					229.589,08	229.589,08		
01_R07010802	Receita do período corrente - Água					17.276,14	17.276,14		
01_R07010899	Receita do período corrente - Outros					149.511,76	149.511,76		
01_R07011199	Receita do período corrente - Outros					28.285,50	28.285,50		
01_R0702080299	Receita do período corrente - Outros					960,22	960,22		
01_R07020804	Receita do período corrente - Serviços desportivos					51.392,94	51.392,94		
01_R07020901	Receita do período corrente - Saneamento					8.080,38	8.080,38		
01_R07020902	Receita do período corrente - Resíduos sólidos					1.124.329,97	1.124.329,97		
01_R07020905	Receita do período corrente - Cemitérios					23.263,10	23.263,10		
01_R07020906	Receita do período corrente - Mercados e feiras					4.077,60	4.077,60		
01_R070299	Receita do período corrente - Outros					100.347,70	100.347,70		
01_R070301	Receita do período corrente - Habitações					203.389,78	203.389,78		
01_R070302	Receita do período corrente - Edifícios					129.629,77	129.629,77		
01_R070399	Receita do período corrente - Outras					1.366.513,10	1.366.513,10		
01_R08019903	Receita do período corrente - IVA reembolsado					67.170,02	67.170,02		
01_R08019999	Receita do período corrente - Diversas					302.106,56	302.106,56		
01_R090101	Receita do período corrente - Sociedades e quase-sociedades não financeiras					331.550,04	331.550,04		
01_R090110	Receita do período corrente - Famílias					110.670,00	110.670,00		
01_R090210	Receita do período corrente - Famílias					81.700,86	81.700,86		
01_R090301	Receita do período corrente - Sociedades e quase-sociedades não financeiras					84.133,34	84.133,34		
01_R10030101	Receita do período corrente - Fundo de Equilíbrio Financeiro					1.923.740,00	1.923.740,00		
01_R10030199	Receita do período corrente - Outras					1.658.138,00	1.658.138,00		
01_R100307	Receita do período corrente - Estado - Participação comunitária em projectos co-financiados					10.885.085,62	10.885.085,62		
01_R150101	Receita do período corrente - Reposições não abatidas nos pagamentos					188.407,76	188.407,76		
	A TRANSPORTAR ...								

Município de Sabrosa

Período 2022/01/01 2022/12/31		Periodicidade : Mensal Período : Mensal Antes do Apuramento d Visualizar Contas s/ Mov. ? N				BA - BALANCETE DA CONTABILIDADE ORÇAMENTAL E FINANCEIRA		Data	Ano	Página
						CMS		2023/03/22	2022	3
CONTA LOCAL	DESIGNAÇÃO	SALDO INICIAL		MOVIMENTOS DO PERÍODO		MOVIMENTOS ACUMULADOS		SALDO FINAL		
		Débito	Crédito	Débito	Crédito	Débito	Crédito	Débito	Crédito	
TRANSPORTE ...										
01_R160101	Receita do período corrente - Na posse do serviço					2.600.030,32	2.600.030,32			
01.1_R010202	Previsões iniciais - Imposto municipal sobre imóveis					483.113,86	483.113,86			
01.1_R010203	Previsões iniciais - Imposto único de circulação					148.849,62	148.849,62			
01.1_R010204	Previsões iniciais - Imposto municipal sobre as transacções onerosas de imóveis					519.300,27	519.300,27			
01.1_R020206	Previsões iniciais - Impostos indirectos específicos das autarquias locais					317,70	317,70			
01.1_R04012301	Previsões iniciais - Mercados e feiras					366,50	366,50			
01.1_R04012302	Previsões iniciais - Loteamentos e obras					91.073,11	91.073,11			
01.1_R04012303	Previsões iniciais - Ocupação da via pública					1.854,23	1.854,23			
01.1_R04012305	Previsões iniciais - Caça e pesca					6.537,50	6.537,50			
01.1_R04012306	Previsões iniciais - Saneamento					100,00	100,00			
01.1_R0401239905	Previsões iniciais - Taxa de Gestão de Resíduos - TGR					9.386,45	9.386,45			
01.1_R0401239906	Previsões iniciais - Publicidade					155,96	155,96			
01.1_R0401239999	Previsões iniciais - Outras					20.268,00	20.268,00			
01.1_R040199	Previsões iniciais - Taxas diversas					853,85	853,85			
01.1_R040201	Previsões iniciais - Juros de mora					1.334,97	1.334,97			
01.1_R040202	Previsões iniciais - Juros compensatórios					1.227,74	1.227,74			
01.1_R040299	Previsões iniciais - Multas e penalidades diversas					3.775,55	3.775,55			
01.1_R06030101	Previsões iniciais - Fundo de Equilíbrio Financeiro					4.929.205,00	4.929.205,00			
01.1_R06030102	Previsões iniciais - Fundo Social Municipal					123.060,00	123.060,00			
01.1_R06030106	Previsões iniciais - Transferência de competências - Lei n.º 50/2018					582.575,74	582.575,74			
01.1_R06030107	Previsões iniciais - Participação do IVA					64.763,00	64.763,00			
01.1_R06030199	Previsões iniciais - Outras					28.937,14	28.937,14			
01.1_R060306	Previsões iniciais - Estado - Participação comunitária em projectos co-financiados					156.264,66	156.264,66			
A TRANSPORTAR ...						7.173.320,85	7.173.320,85			

Município de Sebrosoa

Período 2022/01/01 2022/12/31		Periodicidade : Mensal Período : Mensal Antes do Apuramento d Visualizar Contas s/ Mov. ? N		BA - BALANCETE DA CONTABILIDADE ORÇAMENTAL E FINANCEIRA CMS				Data 2023/03/22		Ano 2022	Página 4
CONTA LOCAL		DESIGNAÇÃO		SALDO INICIAL		MOVIMENTOS DO PERÍODO		MOVIMENTOS ACUMULADOS		SALDO FINAL	
				Débito	Crédito	Débito	Crédito	Débito	Crédito	Débito	Crédito
		TRANSPORTE ...						7.173.320,85	7.173.320,85		
01.1_R060309	Previsões iniciais - Serviços e fundos autónomos - Subsistema de protecção à família e políticas activas de emprego e formação profissional							86.869,85	86.869,85		
01.1_R07010802	Previsões iniciais - Água							6.991,03	6.991,03		
01.1_R07010899	Previsões iniciais - Outros							27.265,02	27.265,02		
01.1_R07011199	Previsões iniciais - Outros							9.577,67	9.577,67		
01.1_R0702080299	Previsões iniciais - Outros							221,10	221,10		
01.1_R07020804	Previsões iniciais - Serviços desportivos							14.017,28	14.017,28		
01.1_R07020901	Previsões iniciais - Saneamento							2.467,74	2.467,74		
01.1_R07020902	Previsões iniciais - Resíduos sólidos							197.827,06	197.827,06		
01.1_R07020905	Previsões iniciais - Cemitérios							5.451,55	5.451,55		
01.1_R070299	Previsões iniciais - Outros							48.556,04	48.556,04		
01.1_R070301	Previsões iniciais - Habitações							49.103,59	49.103,59		
01.1_R070302	Previsões iniciais - Edifícios							24.728,44	24.728,44		
01.1_R070399	Previsões iniciais - Outras							264.814,92	264.814,92		
01.1_R08019903	Previsões iniciais - IVA reembolsado							33.585,01	33.585,01		
01.1_R08019999	Previsões iniciais - Diversas							52.811,46	52.811,46		
01.1_R090101	Previsões iniciais - Sociedades e quase-sociedades não financeiras							51.977,00	51.977,00		
01.1_R090110	Previsões iniciais - Famílias							4.000,00	4.000,00		
01.1_R090210	Previsões iniciais - Famílias							15.333,33	15.333,33		
01.1_R090301	Previsões iniciais - Sociedades e quase-sociedades não financeiras							42.066,67	42.066,67		
01.1_R10030101	Previsões iniciais - Fundo de Equilíbrio Financeiro							547.689,00	547.689,00		
01.1_R10030199	Previsões iniciais - Outras							552.715,00	552.715,00		
01.1_R100307	Previsões iniciais - Estado - Participação comunitária em projectos co-financiados							2.240.884,42	2.240.884,42		
01.2_R010202	Previsões corrigidas - Imposto municipal sobre imóveis								483.113,86	483.113,86	
01.2_R010203	Previsões corrigidas - Imposto único de circulação								148.849,62	148.849,62	
01.2_R010204	Previsões corrigidas - Imposto municipal sobre as transacções onerosas de imóveis								519.300,27	519.300,27	
		A TRANSPORTAR ...						11.452.274,03	12.603.537,78	1.151.263,75	

Período	Periodicidade : Mensal	BA - BALANCETE DA CONTABILIDADE ORÇAMENTAL E FINANCEIRA						Data	Ano	Página
2022/01/01	Período : Mensal Antes do Apuramento d							2023/03/22	2022	5
2022/12/31	Visualizar Contas s/ Mov. ? N	CMS						Acumulados : S		
CONTA LOCAL	DESIGNAÇÃO	SALDO INICIAL		MOVIMENTOS DO PERÍODO		MOVIMENTOS ACUMULADOS		SALDO FINAL		
		Débito	Crédito	Débito	Crédito	Débito	Crédito	Débito	Crédito	
	TRANSPORTE ...					11.452.274,03	12.603.537,78		1.151.263,75	
01.2_R020206	Previsões corrigidas - Impostos indirectos específicos das autarquias locais						317,70		317,70	
01.2_R04012301	Previsões corrigidas - Mercados e feiras						366,50		366,50	
01.2_R04012302	Previsões corrigidas - Loteamentos e obras						91.073,11		91.073,11	
01.2_R04012303	Previsões corrigidas - Ocupação da via pública						1.854,23		1.854,23	
01.2_R04012305	Previsões corrigidas - Caça e pesca						6.537,50		6.537,50	
01.2_R04012306	Previsões corrigidas - Saneamento						100,00		100,00	
01.2_R0401239905	Previsões corrigidas - Taxa de Gestão de Resíduos - TGR						9.386,45		9.386,45	
01.2_R0401239906	Previsões corrigidas - Publicidade						155,96		155,96	
01.2_R0401239999	Previsões corrigidas - Outras						20.268,00		20.268,00	
01.2_R040199	Previsões corrigidas - Taxas diversas						853,85		853,85	
01.2_R040201	Previsões corrigidas - Juros de mora						1.334,97		1.334,97	
01.2_R040202	Previsões corrigidas - Juros compensatórios						1.227,74		1.227,74	
01.2_R040299	Previsões corrigidas - Multas e penalidades diversas						3.775,55		3.775,55	
01.2_R06030101	Previsões corrigidas - Fundo de Equilíbrio Financeiro						4.929.205,00		4.929.205,00	
01.2_R06030102	Previsões corrigidas - Fundo Social Municipal						123.060,00		123.060,00	
01.2_R06030106	Previsões corrigidas - Transferência de competências - Lei n.º 50/2018						582.575,74		582.575,74	
01.2_R06030107	Previsões corrigidas - Participação do IVA						64.763,00		64.763,00	
01.2_R06030199	Previsões corrigidas - Outras						28.937,14		28.937,14	
01.2_R060306	Previsões corrigidas - Estado - Participação comunitária em projectos co-financiados						156.264,66		156.264,66	
01.2_R060309	Previsões corrigidas - Serviços e fundos autónomos - Subsistema de protecção à família e políticas activas de emprego e formação profissional						86.869,85		86.869,85	
01.2_R07010802	Previsões corrigidas - Água						6.991,03		6.991,03	
01.2_R07010899	Previsões corrigidas - Outros						27.265,02		27.265,02	
01.2_R07011199	Previsões corrigidas - Outros						9.577,67		9.577,67	
01.2_R0702080299	Previsões corrigidas - Outros						221,10		221,10	
01.2_R07020804	Previsões corrigidas - Serviços desportivos						14.017,28		14.017,28	
01.2_R07020901	Previsões corrigidas - Saneamento						2.467,74		2.467,74	
	A TRANSPORTAR ...					11.452.274,03	18.773.004,57		7.320.730,54	


Período 2022/01/01 2022/12/31	Periodicidade : Mensal Período : Mensal Antes do Apuramento d Visualizar Contas s/ Mov. ? N	BA - BALANCETE DA CONTABILIDADE ORÇAMENTAL E FINANCEIRA						Data	Ano	Página
		CMS						Acumulados : S	2023/03/22	2022
CONTA LOCAL	DESIGNAÇÃO	SALDO INICIAL		MOVIMENTOS DO PERÍODO		MOVIMENTOS ACUMULADOS		SALDO FINAL		
		Débito	Crédito	Débito	Crédito	Débito	Crédito	Débito	Crédito	
	TRANSPORTE ...					11.452.274,03	18.773.004,57		7.320.730,54	
01.2_R07020902	Previsões corrigidas - Resíduos sólidos						197.827,06		197.827,06	
01.2_R07020905	Previsões corrigidas - Cemitérios						5.451,55		5.451,55	
01.2_R070299	Previsões corrigidas - Outros						48.556,04		48.556,04	
01.2_R070301	Previsões corrigidas - Habitações						49.103,59		49.103,59	
01.2_R070302	Previsões corrigidas - Edifícios						24.728,44		24.728,44	
01.2_R070399	Previsões corrigidas - Outras						264.814,92		264.814,92	
01.2_R08019903	Previsões corrigidas - IVA reembolsado						33.585,01		33.585,01	
01.2_R08019999	Previsões corrigidas - Diversas						52.811,46		52.811,46	
01.2_R090101	Previsões corrigidas - Sociedades e quase-sociedades não financeiras						51.977,00		51.977,00	
01.2_R090110	Previsões corrigidas - Famílias						4.000,00		4.000,00	
01.2_R090210	Previsões corrigidas - Famílias						15.333,33		15.333,33	
01.2_R090301	Previsões corrigidas - Sociedades e quase-sociedades não financeiras						42.066,67		42.066,67	
01.2_R10030101	Previsões corrigidas - Fundo de Equilíbrio Financeiro						547.689,00		547.689,00	
01.2_R10030199	Previsões corrigidas - Outras						552.715,00		552.715,00	
01.2_R100307	Previsões corrigidas - Estado - Participação comunitária em projectos co-financiados						3.138.393,85		3.138.393,85	
01.2_R150101	Previsões corrigidas - Reposições não abatidas nos pagamentos						1.250,00		1.250,00	
01.2_R160101	Previsões corrigidas - Na posse do serviço						650.007,58		650.007,58	
01.3_R100307	Alterações orçamentais - Estado - Participação comunitária em projectos co-financiados					897.509,43	897.509,43			
01.3_R150101	Alterações orçamentais - Reposições não abatidas nos pagamentos					1.250,00	1.250,00			
01.3_R160101	Alterações orçamentais - Na posse do serviço					650.007,58	650.007,58			
01.3.1_R100307	Reforços - Estado - Participação comunitária em projectos co-financiados					897.509,43	897.509,43			
01.3.1_R150101	Reforços - Reposições não abatidas nos pagamentos					1.250,00	1.250,00			
01.3.1_R160101	Reforços - Na posse do serviço					650.007,58	650.007,58			
01.3.1.1_R100307	Reforços em previsões corrigidas - Estado - Participação comunitária em projectos co-financiados					897.509,43		897.509,43		
	A TRANSPORTAR ...					12.349.783,46	24.453.315,07	897.509,43	13.001.041,04	

Período	Periodicidade : Mensal	BA - BALANCETE DA CONTABILIDADE ORÇAMENTAL E FINANCEIRA						Data	Ano	Página	
2022/01/01	Período : Mensal Antes do Apuramento d										
2022/12/31	Visualizar Contas s/ Mov. ? N	CMS						Acumulados : S	2023/03/22	2022	7
CONTA LOCAL	DESIGNAÇÃO	SALDO INICIAL		MOVIMENTOS DO PERÍODO		MOVIMENTOS ACUMULADOS		SALDO FINAL			
		Débito	Crédito	Débito	Crédito	Débito	Crédito	Débito	Crédito		
	TRANSPORTE ...					12.349.783,46	24.453.315,07	897.509,43	13.001.041,04		
01.3.1.1_R150101	Reforços em previsões corrigidas - Reposições não abatidas nos pagamentos					1.250,00		1.250,00			
01.3.1.1_R160101	Reforços em previsões corrigidas - Na posse do serviço					650.007,58		650.007,58			
01.3.1.2_R100307	Reforços em previsões por liquidar - Estado - Participação comunitária em projectos co-financiados						897.509,43		897.509,43		
01.3.1.2_R150101	Reforços em previsões por liquidar - Reposições não abatidas nos pagamentos						1.250,00		1.250,00		
01.3.1.2_R160101	Reforços em previsões por liquidar - Na posse do serviço						650.007,58		650.007,58		
01.4_R010202	Previsões por liquidar - Imposto municipal sobre imóveis					483.113,86	469.836,08	13.277,78			
01.4_R010203	Previsões por liquidar - Imposto único de circulação					149.387,99	148.093,12	1.294,87			
01.4_R010204	Previsões por liquidar - Imposto municipal sobre as transacções onerosas de imóveis					544.832,33	194.436,63	350.395,70			
01.4_R020206	Previsões por liquidar - Impostos indirectos específicos das autarquias locais					317,70		317,70			
01.4_R04012301	Previsões por liquidar - Mercados e feiras					366,50	1.223,00		856,50		
01.4_R04012302	Previsões por liquidar - Loteamentos e obras					93.286,80	73.291,09	19.995,71			
01.4_R04012303	Previsões por liquidar - Ocupação da via pública					1.854,23	2.960,10		1.105,87		
01.4_R04012305	Previsões por liquidar - Caça e pesca					6.537,50	3.515,00	3.022,50			
01.4_R04012306	Previsões por liquidar - Saneamento					100,00		100,00			
01.4_R0401239905	Previsões por liquidar - Taxa de Gestão de Resíduos - TGR					9.386,45	41.157,54		31.771,09		
01.4_R0401239906	Previsões por liquidar - Publicidade					155,96	119,28	36,68			
01.4_R0401239999	Previsões por liquidar - Outras					20.393,30	12.173,29	8.220,01			
01.4_R040199	Previsões por liquidar - Taxas diversas					853,85	691,30	162,55			
01.4_R040201	Previsões por liquidar - Juros de mora					1.335,28	1.169,83	165,45			
01.4_R040202	Previsões por liquidar - Juros compensatórios					1.227,74	464,73	763,01			
01.4_R040299	Previsões por liquidar - Multas e penalidades diversas					3.775,55	9.194,60		5.419,05		
01.4_R06030101	Previsões por liquidar - Fundo de Equilíbrio Financeiro					4.929.205,00	4.893.219,52	35.985,48			
01.4_R06030102	Previsões por liquidar - Fundo Social Municipal					123.060,00	104.029,00	19.031,00			
	A TRANSPORTAR ...					19.370.231,08	31.957.656,19	2.001.535,45	14.588.960,56		

Município de Sebrosa

Período 2022/01/01 2022/12/31	Periodicidade : Mensal Período : Mensal Antes do Apuramento d Visualizar Contas s/ Mov. ? N	BA - BALANCETE DA CONTABILIDADE ORÇAMENTAL E FINANCEIRA				Data 2023/03/22	Ano 2022	Página 8	
		CMS		Acumulados : S					
CONTA LOCAL	DESIGNAÇÃO	SALDO INICIAL		MOVIMENTOS DO PERÍODO		MOVIMENTOS ACUMULADOS		SALDO FINAL	
		Débito	Crédito	Débito	Crédito	Débito	Crédito	Débito	Crédito
	TRANSPORTE ...					19.370.231,08	31.957.656,19	2.001.535,45	14.588.960,56
01.4_R06030106	Previsões por liquidar - Transferência de competências - Lei n.º 50/2018					582.575,74	643.310,62		60.734,88
01.4_R06030107	Previsões por liquidar - Participação do IVA					64.763,00	38.174,22	26.588,78	
01.4_R06030199	Previsões por liquidar - Outras					28.937,14	95.305,08		66.367,94
01.4_R060306	Previsões por liquidar - Estado - Participação comunitária em projectos co-financiados					156.264,66	146.770,98	9.493,68	
01.4_R060309	Previsões por liquidar - Serviços e fundos autónomos - Subistema de protecção à família e políticas activas de emprego e formação					86.869,85	27.924,69	58.945,16	
01.4_R07010802	Previsões por liquidar - Água					6.991,03	3.294,08	3.696,95	
01.4_R07010899	Previsões por liquidar - Outros					27.494,14	47.376,30		19.882,16
01.4_R07011199	Previsões por liquidar - Outros					9.577,67	9.130,16	447,51	
01.4_R0702080299	Previsões por liquidar - Outros					221,10	259,01		37,91
01.4_R07020804	Previsões por liquidar - Serviços desportivos					14.017,28	11.679,19	2.338,09	
01.4_R07020901	Previsões por liquidar - Saneamento					2.467,74	3.144,90		677,16
01.4_R07020902	Previsões por liquidar - Resíduos sólidos					197.827,06	392.446,41		194.619,35
01.4_R07020905	Previsões por liquidar - Cemitérios					5.451,55	6.180,00		728,45
01.4_R07020906	Previsões por liquidar - Mercados e feiras						4.077,60		4.077,60
01.4_R070299	Previsões por liquidar - Outros					48.556,04	1.898,23	46.657,81	
01.4_R070301	Previsões por liquidar - Habitações					49.412,21	55.736,64		6.324,43
01.4_R070302	Previsões por liquidar - Edifícios					27.359,15	41.871,28		14.512,13
01.4_R070399	Previsões por liquidar - Outras					264.814,92	425.749,03		160.934,11
01.4_R08019903	Previsões por liquidar - IVA reembolsado					33.585,01		33.585,01	
01.4_R08019999	Previsões por liquidar - Diversas					54.674,25	100.287,64		45.613,39
01.4_R090101	Previsões por liquidar - Sociedades e quase-sociedades não financeiras					51.977,00	113.798,02		61.821,02
01.4_R090110	Previsões por liquidar - Famílias					4.000,00	51.335,00		47.335,00
01.4_R090210	Previsões por liquidar - Famílias					15.333,33	25.517,10		10.183,77
01.4_R090301	Previsões por liquidar - Sociedades e quase-sociedades não financeiras					42.066,67		42.066,67	
01.4_R10030101	Previsões por liquidar - Fundo de Equilíbrio Financeiro					547.689,00	414.181,00	133.508,00	
01.4_R10030199	Previsões por liquidar - Outras					552.715,00	276.354,00	276.361,00	
	A TRANSPORTAR ...					22.245.871,62	34.893.457,37	2.635.224,11	15.282.809,86

Período	Periodicidade : Mensal	BA - BALANCETE DA CONTABILIDADE ORÇAMENTAL E FINANCEIRA		Data	Ano	Página			
2022/01/01	Período : Mensal Antes do Apuramento d			2023/03/22	2022	9			
2022/12/31	Visualizar Contas s/ Mov. ? N	CMS		Acumulados : S					
CONTA LOCAL	DESIGNAÇÃO	SALDO INICIAL		MOVIMENTOS DO PERÍODO		MOVIMENTOS ACUMULADOS		SALDO FINAL	
		Débito	Crédito	Débito	Crédito	Débito	Crédito	Débito	Crédito
	TRANSPORTE ...					22.245.871,62	34.893.457,37	2.635.224,11	15.282.809,86
01.4_R100307	Previsões por liquidar - Estado - Participação comunitária em projectos co-financiados					3.138.393,85	2.304.148,96	834.244,89	
01.4_R150101	Previsões por liquidar - Reposições não abatidas nos pagamentos					48.322,24	69.417,76		21.095,52
01.4_R160101	Previsões por liquidar - Na posse do serviço					650.007,58	650.007,58		
01.5_R010202	Liquidações - Imposto municipal sobre imóveis					469.836,08	469.836,08		
01.5_R010203	Liquidações - Imposto único de circulação					148.631,49	148.631,49		
01.5_R010204	Liquidações - Imposto municipal sobre as transacções onerosas de imóveis					219.968,69	219.968,69		
01.5_R04012301	Liquidações - Mercados e feiras					1.223,00	1.223,00		
01.5_R04012302	Liquidações - Loteamentos e obras					75.504,78	75.504,78		
01.5_R04012303	Liquidações - Ocupação da via pública					2.960,10	2.960,10		
01.5_R04012305	Liquidações - Caça e pesca					3.515,00	3.515,00		
01.5_R0401239905	Liquidações - Taxa de Gestão de Resíduos - TGR					41.157,54	35.101,26	6.056,28	
01.5_R0401239906	Liquidações - Publicidade					119,28		119,28	
01.5_R0401239999	Liquidações - Outras					12.189,59	8.708,75	3.480,84	
01.5_R040199	Liquidações - Taxas diversas					691,30	691,30		
01.5_R040201	Liquidações - Juros de mora					1.170,14	1.168,93	1,21	
01.5_R040202	Liquidações - Juros compensatórios					464,73	464,73		
01.5_R040299	Liquidações - Multas e penalidades diversas					9.194,60	9.176,30	18,30	
01.5_R06030101	Liquidações - Fundo de Equilíbrio Financeiro					4.893.219,52	4.893.219,52		
01.5_R06030102	Liquidações - Fundo Social Municipal					104.029,00	104.029,00		
01.5_R06030106	Liquidações - Transferência de competências - Lei n.º 50/2018					643.310,62	643.310,62		
01.5_R06030107	Liquidações - Participação do IVA					38.174,22	38.174,22		
01.5_R06030199	Liquidações - Outras					95.305,08	95.305,08		
01.5_R060306	Liquidações - Estado - Participação comunitária em projectos co-financiados					146.770,98	146.770,98		
01.5_R060309	Liquidações - Serviços e fundos autónomos - Subsistema de protecção à família e políticas activas de emprego e formação profissional					27.924,69	27.924,69		
01.5_R07010802	Liquidações - Água					3.294,08		3.294,08	
01.5_R07010899	Liquidações - Outros					47.376,30	47.376,30		
01.5_R07011199	Liquidações - Outros					9.130,16		9.130,16	
01.5_R0702080299	Liquidações - Outros					259,01	259,01		
01.5_R07020804	Liquidações - Serviços desportivos					11.679,19	11.679,19		
01.5_R07020901	Liquidações - Saneamento					3.144,90		3.144,90	
	A TRANSPORTAR ...					26.082.595,29	37.917.031,67	3.469.469,00	15.303.905,38




Período 2022/01/01 2022/12/31	Periodicidade : Mensal Período : Mensal Antes do Apuramento d Visualizar Contas s/ Mov. ? N	BA - BALANCETE DA CONTABILIDADE ORÇAMENTAL E FINANCEIRA				Data	Ano	Página	
		CMS		Acumulados : S		2023/03/22	2022	10	
CONTA LOCAL	DESIGNAÇÃO	SALDO INICIAL		MOVIMENTOS DO PERÍODO		MOVIMENTOS ACUMULADOS		SALDO FINAL	
		Débito	Crédito	Débito	Crédito	Débito	Crédito	Débito	Crédito
	TRANSPORTE ...					26.082.595,29	37.917.031,67	3.469.469,00	15.303.905,38
01.5_R07020902	Liquidações - Resíduos sólidos					392.446,41	336.229,44	56.216,97	
01.5_R07020905	Liquidações - Cemitérios					6.180,00	6.180,00		
01.5_R07020906	Liquidações - Mercados e feiras					4.077,60		4.077,60	
01.5_R070299	Liquidações - Outros					1.898,23	1.337,39	560,84	
01.5_R070301	Liquidações - Habitações					55.736,64	49.137,34	6.599,30	
01.5_R070302	Liquidações - Edifícios					41.871,28	35.670,90	6.200,38	
01.5_R070399	Liquidações - Outras					425.749,03	411.134,23	14.614,80	
01.5_R08019999	Liquidações - Diversas					101.925,50	91.057,49	10.868,01	
01.5_R090101	Liquidações - Sociedades e quase-sociedades não financeiras					113.798,02	113.798,02		
01.5_R090110	Liquidações - Famílias					51.335,00	51.335,00		
01.5_R090210	Liquidações - Famílias					25.517,10	25.517,10		
01.5_R10030101	Liquidações - Fundo de Equilíbrio Financeiro					414.181,00	414.181,00		
01.5_R10030199	Liquidações - Outras					276.354,00	276.354,00		
01.5_R100307	Liquidações - Estado - Participação comunitária em projectos co-financiados					2.304.148,96	2.304.148,96		
01.5_R150101	Liquidações - Reposições não abatidas nos pagamentos					69.417,76	69.417,76		
01.5_R160101	Liquidações - Na posse do serviço					650.007,58	650.007,58		
01.5.1_R04012302	Liquidações transitadas - Loteamentos e obras						21,60		21,60
01.5.1_R0401239905	Liquidações transitadas - Taxa de Gestão de Resíduos - TGR					1.599,82		1.599,82	
01.5.1_R0401239906	Liquidações transitadas - Publicidade					119,28		119,28	
01.5.1_R0401239999	Liquidações transitadas - Outras					3.480,84		3.480,84	
01.5.1_R040201	Liquidações transitadas - Juros de mora					1,21		1,21	
01.5.1_R040299	Liquidações transitadas - Multas e penalidades diversas					18,30		18,30	
01.5.1_R07010802	Liquidações transitadas - Água					3.294,08		3.294,08	
01.5.1_R07010899	Liquidações transitadas - Outros					3.373,63		3.373,63	
01.5.1_R07011199	Liquidações transitadas - Outros					9.130,16		9.130,16	
01.5.1_R07020901	Liquidações transitadas - Saneamento					3.144,90		3.144,90	
01.5.1_R07020902	Liquidações transitadas - Resíduos sólidos					24.708,35		24.708,35	
01.5.1_R07020906	Liquidações transitadas - Mercados e feiras					4.077,60		4.077,60	
01.5.1_R070299	Liquidações transitadas - Outros					553,37		553,37	
01.5.1_R070301	Liquidações transitadas - Habitações					6.149,70		6.149,70	
01.5.1_R070302	Liquidações transitadas - Edifícios					6.016,42		6.016,42	
01.5.1_R070399	Liquidações transitadas - Outras					14.614,80		14.614,80	
01.5.1_R08019999	Liquidações transitadas - Diversas					9.985,92	760,64	9.225,28	
01.5.2_R010202	Liquidações emitidas - Imposto municipal sobre imóveis					469.836,08		469.836,08	
	A TRANSPORTAR ...					26.642.699,75	37.917.813,91	4.028.812,82	15.303.926,98

Município de Sabrosa

u.



Período	Periodicidade : Mensal	BA - BALANCETE DA CONTABILIDADE ORÇAMENTAL E FINANCEIRA						Data	Ano	Página
2022/01/01	Período : Mensal Antes do Apuramento d							2023/03/22	2022	11
2022/12/31	Visualizar Contas s/ Mov. ? N	CMS						Acumulados : S		
CONTA LOCAL	DESIGNAÇÃO	SALDO INICIAL		MOVIMENTOS DO PERÍODO		MOVIMENTOS ACUMULADOS		SALDO FINAL		
		Débito	Crédito	Débito	Crédito	Débito	Crédito	Débito	Crédito	
	TRANSPORTE ...					26.642.699,75	37.917.813,91	4.028.812,82	15.303.926,98	
01.5.2_R010203	Liquidações emitidas - Imposto único de circulação					148.093,12	538,37	147.554,75		
01.5.2_R010204	Liquidações emitidas - Imposto municipal sobre as transacções onerosas de imóveis					194.436,63	25.532,06	168.904,57		
01.5.2_R04012301	Liquidações emitidas - Mercados e feiras					1.223,00		1.223,00		
01.5.2_R04012302	Liquidações emitidas - Loteamentos e obras					73.291,09	2.192,09	71.099,00		
01.5.2_R04012303	Liquidações emitidas - Ocupação da via pública					2.960,10		2.960,10		
01.5.2_R04012305	Liquidações emitidas - Caça e pesca					3.515,00		3.515,00		
01.5.2_R0401239905	Liquidações emitidas - Taxa de Gestão de Resíduos - TGR					39.557,72		39.557,72		
01.5.2_R0401239999	Liquidações emitidas - Outras					8.692,45	125,30	8.567,15		
01.5.2_R040199	Liquidações emitidas - Taxas diversas					691,30		691,30		
01.5.2_R040201	Liquidações emitidas - Juros de mora					1.168,62	0,31	1.168,31		
01.5.2_R040202	Liquidações emitidas - Juros compensatórios					464,73		464,73		
01.5.2_R040299	Liquidações emitidas - Multas e penalidades diversas					9.176,30		9.176,30		
01.5.2_R06030101	Liquidações emitidas - Fundo de Equilíbrio Financeiro					4.893.219,52		4.893.219,52		
01.5.2_R06030102	Liquidações emitidas - Fundo Social Municipal					104.029,00		104.029,00		
01.5.2_R06030106	Liquidações emitidas - Transferência de competências - Lei n.º 50/2018					643.310,62		643.310,62		
01.5.2_R06030107	Liquidações emitidas - Participação do IVA					38.174,22		38.174,22		
01.5.2_R06030199	Liquidações emitidas - Outras					95.305,08		95.305,08		
01.5.2_R060306	Liquidações emitidas - Estado - Participação comunitária em projectos co-financiados					146.770,98		146.770,98		
01.5.2_R060309	Liquidações emitidas - Serviços e fundos autónomos - Subsistema de protecção à família e políticas activas de emprego e formação profissional					27.924,69		27.924,69		
01.5.2_R07010899	Liquidações emitidas - Outros					44.002,67	229,12	43.773,55		
01.5.2_R0702080299	Liquidações emitidas - Outros					259,01		259,01		
01.5.2_R07020804	Liquidações emitidas - Serviços desportivos					11.679,19		11.679,19		
01.5.2_R07020902	Liquidações emitidas - Resíduos sólidos					367.738,06		367.738,06		
01.5.2_R07020905	Liquidações emitidas - Cemitérios					6.180,00		6.180,00		
01.5.2_R070299	Liquidações emitidas - Outros					1.344,86		1.344,86		
	A TRANSPORTAR ...					33.505.907,71	37.946.431,16	10.863.403,53	15.303.926,98	



Período 2022/01/01 2022/12/31	Periodicidade : Mensal Período : Mensal Antes do Apuramento d Visualizar Contas s/ Mov. ? N	BA - BALANCETE DA CONTABILIDADE ORÇAMENTAL E FINANCEIRA				Data	Ano	Página	
		CMS		Acumulados : S		2023/03/22	2022	12	
CONTA LOCAL	DESIGNAÇÃO	SALDO INICIAL		MOVIMENTOS DO PERÍODO		MOVIMENTOS ACUMULADOS		SALDO FINAL	
		Débito	Crédito	Débito	Crédito	Débito	Crédito	Débito	Crédito
	TRANSPORTE ...					33.505.907,71	37.946.431,16	10.863.403,53	15.303.926,98
01.5.2_R070301	Liquidações emitidas - Habitações					49.586,94	308,62	49.278,32	
01.5.2_R070302	Liquidações emitidas - Edifícios					35.854,86	2.630,71	33.224,15	
01.5.2_R070399	Liquidações emitidas - Outras					411.134,23		411.134,23	
01.5.2_R08019999	Liquidações emitidas - Diversas					90.301,72	1.102,15	89.199,57	
01.5.2_R090101	Liquidações emitidas - Sociedades e quase-sociedades não financeiras					113.798,02		113.798,02	
01.5.2_R090110	Liquidações emitidas - Famílias					51.335,00		51.335,00	
01.5.2_R090210	Liquidações emitidas - Famílias					25.517,10		25.517,10	
01.5.2_R10030101	Liquidações emitidas - Fundo de Equilíbrio Financeiro					414.181,00		414.181,00	
01.5.2_R10030199	Liquidações emitidas - Outras					276.354,00		276.354,00	
01.5.2_R100307	Liquidações emitidas - Estado - Participação comunitária em projectos co-financiados					2.304.148,96		2.304.148,96	
01.5.2_R150101	Liquidações emitidas - Reposições não abatidas nos pagamentos					69.417,76	47.072,24	22.345,52	
01.5.2_R160101	Liquidações emitidas - Na posse do serviço					650.007,58		650.007,58	
01.5.3_R010202	Liquidações recebidas - Imposto municipal sobre imóveis						469.836,08		469.836,08
01.5.3_R010203	Liquidações recebidas - Imposto único de circulação					538,37	148.093,12		147.554,75
01.5.3_R010204	Liquidações recebidas - Imposto municipal sobre as transacções onerosas de imóveis					25.532,06	194.436,63		168.904,57
01.5.3_R04012301	Liquidações recebidas - Mercados e feiras						1.223,00		1.223,00
01.5.3_R04012302	Liquidações recebidas - Loteamentos e obras					2.213,69	73.291,09		71.077,40
01.5.3_R04012303	Liquidações recebidas - Ocupação da via pública						2.960,10		2.960,10
01.5.3_R04012305	Liquidações recebidas - Caça e pesca						3.515,00		3.515,00
01.5.3_R0401239905	Liquidações recebidas - Taxa de Gestão de Resíduos - TGR						35.101,26		35.101,26
01.5.3_R0401239999	Liquidações recebidas - Outras					16,30	8.583,45		8.567,15
01.5.3_R040199	Liquidações recebidas - Taxas diversas						691,30		691,30
01.5.3_R040201	Liquidações recebidas - Juros de mora					0,31	1.168,62		1.168,31
01.5.3_R040202	Liquidações recebidas - Juros compensatórios						464,73		464,73
01.5.3_R040299	Liquidações recebidas - Multas e penalidades diversas						9.176,30		9.176,30
01.5.3_R06030101	Liquidações recebidas - Fundo de Equilíbrio Financeiro						4.893.219,52		4.893.219,52
	A TRANSPORTAR ...					38.025.845,61	43.839.305,08	15.303.926,98	21.117.386,45




Município de Sabrosa

Período 2022/01/01 2022/12/31	Periodicidade : Mensal Período : Mensal Antes do Apuramento d Visualizar Contas s/ Mov. ? N	BA - BALANCETE DA CONTABILIDADE ORÇAMENTAL E FINANCEIRA						Data	Ano	Página
		CMS		Acumulados : S		2023/03/22	2022	13		
CONTA LOCAL	DESIGNAÇÃO	SALDO INICIAL		MOVIMENTOS DO PERÍODO		MOVIMENTOS ACUMULADOS		SALDO FINAL		
		Débito	Crédito	Débito	Crédito	Débito	Crédito	Débito	Crédito	
	TRANSPORTE ...					38.025.845,61	43.839.305,08	15.303.926,98	21.117.386,45	
01.5.3_R06030102	Liquidações recebidas - Fundo Social Municipal						104.029,00		104.029,00	
01.5.3_R06030106	Liquidações recebidas - Transferência de competências - Lei n.º 50/2018						643.310,62		643.310,62	
01.5.3_R06030107	Liquidações recebidas - Participação do IVA						38.174,22		38.174,22	
01.5.3_R06030199	Liquidações recebidas - Outras						95.305,08		95.305,08	
01.5.3_R060306	Liquidações recebidas - Estado - Participação comunitária em projectos co-financiados						146.770,98		146.770,98	
01.5.3_R060309	Liquidações recebidas - Serviços e fundos autónomos - Subsistema de protecção à família e políticas activas de emprego e formação profissional						27.924,69		27.924,69	
01.5.3_R07010899	Liquidações recebidas - Outros						47.147,18		47.147,18	
01.5.3_R0702080299	Liquidações recebidas - Outros						259,01		259,01	
01.5.3_R07020804	Liquidações recebidas - Serviços desportivos						11.679,19		11.679,19	
01.5.3_R07020902	Liquidações recebidas - Resíduos sólidos						336.229,44		336.229,44	
01.5.3_R07020905	Liquidações recebidas - Cemitérios						6.180,00		6.180,00	
01.5.3_R070299	Liquidações recebidas - Outros						1.337,39		1.337,39	
01.5.3_R070301	Liquidações recebidas - Habitações						48.828,72		48.828,72	
01.5.3_R070302	Liquidações recebidas - Edifícios						33.040,19		33.040,19	
01.5.3_R070399	Liquidações recebidas - Outras						411.134,23		411.134,23	
01.5.3_R08019999	Liquidações recebidas - Diversas					1.637,86	89.194,70		87.556,84	
01.5.3_R090101	Liquidações recebidas - Sociedades e quase-sociedades não financeiras						113.798,02		113.798,02	
01.5.3_R090110	Liquidações recebidas - Famílias						51.335,00		51.335,00	
01.5.3_R090210	Liquidações recebidas - Famílias						25.517,10		25.517,10	
01.5.3_R10030101	Liquidações recebidas - Fundo de Equilíbrio Financeiro						414.181,00		414.181,00	
01.5.3_R10030199	Liquidações recebidas - Outras						276.354,00		276.354,00	
01.5.3_R100307	Liquidações recebidas - Estado - Participação comunitária em projectos co-financiados						2.304.148,96		2.304.148,96	
01.5.3_R150101	Liquidações recebidas - Reposições não abatidas nos pagamentos						22.345,52		22.345,52	
01.5.3_R160101	Liquidações recebidas - Na posse do serviço						650.007,58		650.007,58	
01.6_R010203	Liquidações anuladas - Imposto único de circulação					538,37	538,37			
	A TRANSPORTAR ...					38.027.483,47	49.737.536,90	15.303.926,98	27.013.980,41	

Período 2022/01/01 2022/12/31	Periodicidade : Mensal Período : Mensal Antes do Apuramento d Visualizar Contas s/ Mov. ? N	BA - BALANCETE DA CONTABILIDADE ORÇAMENTAL E FINANCEIRA				Data	Ano	Página	
		CMS		Acumulados : S		2023/03/22	2022	14	
CONTA LOCAL	DESIGNAÇÃO	SALDO INICIAL		MOVIMENTOS DO PERÍODO		MOVIMENTOS ACUMULADOS		SALDO FINAL	
		Débito	Crédito	Débito	Crédito	Débito	Crédito	Débito	Crédito
	TRANSPORTE ...					38.027.483,47	49.737.536,90	15.303.926,98	27.013.980,41
01.6_R010204	Liquidações anuladas - Imposto municipal sobre as transacções onerosas de imóveis					25.532,06	25.532,06		
01.6_R04012302	Liquidações anuladas - Loteamentos e obras					2.213,69	2.213,69		
01.6_R0401239999	Liquidações anuladas - Outras					125,30	125,30		
01.6_R040201	Liquidações anuladas - Juros de mora					0,31	0,31		
01.6_R07010899	Liquidações anuladas - Outros					229,12	229,12		
01.6_R070301	Liquidações anuladas - Habitações					308,62	308,62		
01.6_R070302	Liquidações anuladas - Edifícios					2.630,71	2.630,71		
01.6_R08019999	Liquidações anuladas - Diversas					1.862,79	1.862,79		
01.6_R150101	Liquidações anuladas - Reposições não abatidas nos pagamentos					47.072,24	47.072,24		
01.6.1_R04012302	Liquidações transitadas anuladas - Loteamentos e obras					21,60		21,60	
01.6.1_R08019999	Liquidações transitadas anuladas - Diversas					760,64		760,64	
01.6.2_R010203	Liquidações emitidas anuladas - Imposto único de circulação					538,37		538,37	
01.6.2_R010204	Liquidações emitidas anuladas - Imposto municipal sobre as transacções onerosas de imóveis					25.532,06		25.532,06	
01.6.2_R04012302	Liquidações emitidas anuladas - Loteamentos e obras					2.192,09		2.192,09	
01.6.2_R0401239999	Liquidações emitidas anuladas - Outras					125,30		125,30	
01.6.2_R040201	Liquidações emitidas anuladas - Juros de mora					0,31		0,31	
01.6.2_R07010899	Liquidações emitidas anuladas - Outros					229,12		229,12	
01.6.2_R070301	Liquidações emitidas anuladas - Habitações					308,62		308,62	
01.6.2_R070302	Liquidações emitidas anuladas - Edifícios					2.630,71		2.630,71	
01.6.2_R08019999	Liquidações emitidas anuladas - Diversas					1.102,15		1.102,15	
01.6.2_R150101	Liquidações emitidas anuladas - Reposições não abatidas nos pagamentos					47.072,24		47.072,24	
01.6.3_R010203	Previsões por liquidar anuladas - Imposto único de circulação						538,37		538,37
01.6.3_R010204	Previsões por liquidar anuladas - Imposto municipal sobre as transacções onerosas de imóveis						25.532,06		25.532,06
01.6.3_R04012302	Previsões por liquidar anuladas - Loteamentos e obras						2.213,69		2.213,69
01.6.3_R0401239999	Previsões por liquidar anuladas - Outras						125,30		125,30
	A TRANSPORTAR ...					38.107.996,68	49.765.946,32	15.384.440,19	27.042.389,83

Período 2022/01/01 2022/12/31	Periodicidade : Mensal Período : Mensal Antes do Apuramento d Visualizar Contas s/ Mov. ? N	BA - BALANCETE DA CONTABILIDADE ORÇAMENTAL E FINANCEIRA					Data	Ano	Página
		CMS					2023/03/22	2022	15
CONTA LOCAL	DESIGNAÇÃO	SALDO INICIAL		MOVIMENTOS DO PERÍODO		MOVIMENTOS ACUMULADOS		SALDO FINAL	
		Débito	Crédito	Débito	Crédito	Débito	Crédito	Débito	Crédito
	TRANSPORTE ...					38.107.996,68	49.765.946,32	15.384.440,19	27.042.389,83
01.6.3_R040201	Previsões por liquidar anuladas - Juros de mora						0,31		0,31
01.6.3_R07010899	Previsões por liquidar anuladas - Outros						229,12		229,12
01.6.3_R070301	Previsões por liquidar anuladas - Habitações						308,62		308,62
01.6.3_R070302	Previsões por liquidar anuladas - Edifícios						2.630,71		2.630,71
01.6.3_R08019999	Previsões por liquidar anuladas - Diversas						1.862,79		1.862,79
01.6.3_R150101	Previsões por liquidar anuladas - Reposições não abatidas nos pagamentos						47.072,24		47.072,24
01.7_R010202	Recebimentos - Imposto municipal sobre imóveis					469.836,08		469.836,08	
01.7_R010203	Recebimentos - Imposto único de circulação					148.093,12	538,37	147.554,75	
01.7_R010204	Recebimentos - Imposto municipal sobre as transacções onerosas de imóveis					194.436,63	25.532,06	168.904,57	
01.7_R04012301	Recebimentos - Mercados e feiras					1.223,00		1.223,00	
01.7_R04012302	Recebimentos - Loteamentos e obras					73.291,09	2.213,69	71.077,40	
01.7_R04012303	Recebimentos - Ocupação da via pública					2.960,10		2.960,10	
01.7_R04012305	Recebimentos - Caça e pesca					3.515,00		3.515,00	
01.7_R0401239905	Recebimentos - Taxa de Gestão de Resíduos - TGR					35.101,26		35.101,26	
01.7_R0401239999	Recebimentos - Outras					8.583,45	16,30	8.567,15	
01.7_R040199	Recebimentos - Taxas diversas					691,30		691,30	
01.7_R040201	Recebimentos - Juros de mora					1.168,62	0,31	1.168,31	
01.7_R040202	Recebimentos - Juros compensatórios					464,73		464,73	
01.7_R040299	Recebimentos - Multas e penalidades diversas					9.176,30		9.176,30	
01.7_R06030101	Recebimentos - Fundo de Equilíbrio Financeiro					4.893.219,52		4.893.219,52	
01.7_R06030102	Recebimentos - Fundo Social Municipal					104.029,00		104.029,00	
01.7_R06030106	Recebimentos - Transferência de competências - Lei n.º 50/2018					643.310,62		643.310,62	
01.7_R06030107	Recebimentos - Participação do IVA					38.174,22		38.174,22	
01.7_R06030199	Recebimentos - Outras					95.305,08		95.305,08	
01.7_R060306	Recebimentos - Estado - Participação comunitária em projectos co-financiados					146.770,98		146.770,98	
01.7_R060309	Recebimentos - Serviços e fundos autónomos - Subsistema de protecção à família e políticas activas de emprego e formação profissional					27.924,69		27.924,69	
01.7_R07010899	Recebimentos - Outros					47.147,18		47.147,18	
01.7_R0702080299	Recebimentos - Outros					259,01		259,01	
01.7_R07020804	Recebimentos - Serviços desportivos					11.679,19		11.679,19	
	A TRANSPORTAR ...					38.107.996,68	49.818.050,11	15.384.440,19	27.094.493,62

Município de Sabrosa






Período 2022/01/01 2022/12/31	Periodicidade : Mensal Período : Mensal Antes do Apuramento d Visualizar Contas s/ Mov. ? N	BA - BALANCETE DA CONTABILIDADE ORÇAMENTAL E FINANCEIRA				Data	Ano	Página	
		CMS		Acumulados : S		2023/03/22	2022	16	
CONTA LOCAL	DESIGNAÇÃO	SALDO INICIAL		MOVIMENTOS DO PERÍODO		MOVIMENTOS ACUMULADOS		SALDO FINAL	
		Débito	Crédito	Débito	Crédito	Débito	Crédito	Débito	Crédito
	TRANSPORTE ...					38.107.996,68	49.818.050,11	15.384.440,19	27.094.493,62
01.7_R07020902	Recebimentos - Resíduos sólidos					336.229,44		336.229,44	
01.7_R07020905	Recebimentos - Cemitérios					6.180,00		6.180,00	
01.7_R070299	Recebimentos - Outros					1.337,39		1.337,39	
01.7_R070301	Recebimentos - Habitações					48.828,72		48.828,72	
01.7_R070302	Recebimentos - Edifícios					33.040,19		33.040,19	
01.7_R070399	Recebimentos - Outras					411.134,23		411.134,23	
01.7_R08019999	Recebimentos - Diversas					89.194,70	1.637,86	87.556,84	
01.7_R090101	Recebimentos - Sociedades e quase-sociedades não financeiras					113.798,02		113.798,02	
01.7_R090110	Recebimentos - Famílias					51.335,00		51.335,00	
01.7_R090210	Recebimentos - Famílias					25.517,10		25.517,10	
01.7_R10030101	Recebimentos - Fundo de Equilíbrio Financeiro					414.181,00		414.181,00	
01.7_R10030199	Recebimentos - Outras					276.354,00		276.354,00	
01.7_R100307	Recebimentos - Estado - Participação comunitária em projectos co-financiados					2.304.148,96		2.304.148,96	
01.7_R150101	Recebimentos - Reposições não abatidas nos pagamentos					22.345,52		22.345,52	
01.7_R160101	Recebimentos - Na posse do serviço					650.007,58		650.007,58	
01.7.1_R010202	Recebimentos do período - Imposto municipal sobre imóveis					469.836,08		469.836,08	
01.7.1_R010203	Recebimentos do período - Imposto único de circulação					148.093,12	538,37	147.554,75	
01.7.1_R010204	Recebimentos do período - Imposto municipal sobre as transacções onerosas de imóveis					194.436,63	25.532,06	168.904,57	
01.7.1_R04012301	Recebimentos do período - Mercados e feiras					1.223,00		1.223,00	
01.7.1_R04012302	Recebimentos do período - Loteamentos e obras					73.291,09	2.192,09	71.099,00	
01.7.1_R04012303	Recebimentos do período - Ocupação da via pública					2.960,10		2.960,10	
01.7.1_R04012305	Recebimentos do período - Caça e pesca					3.515,00		3.515,00	
01.7.1_R0401239905	Recebimentos do período - Taxa de Gestão de Resíduos - TGR					33.698,92		33.698,92	
01.7.1_R0401239999	Recebimentos do período - Outras					8.583,45	16,30	8.567,15	
01.7.1_R040199	Recebimentos do período - Taxas diversas					691,30		691,30	
01.7.1_R040201	Recebimentos do período - Juros de mora					1.168,62	0,31	1.168,31	
01.7.1_R040202	Recebimentos do período - Juros compensatórios					464,73		464,73	
01.7.1_R040299	Recebimentos do período - Multas e penalidades diversas					9.176,30		9.176,30	
01.7.1_R06030101	Recebimentos do período - Fundo de Equilíbrio Financeiro					4.893.219,52		4.893.219,52	
01.7.1_R06030102	Recebimentos do período - Fundo Social Municipal					104.029,00		104.029,00	
01.7.1_R06030106	Recebimentos do período - Transferência de competências - Lei n.º 50/2018					643.310,62		643.310,62	
	A TRANSPORTAR ...					44.695.694,16	49.846.329,24	21.943.858,54	27.094.493,62

Período	Periodicidade : Mensal	BA - BALANCETE DA CONTABILIDADE ORÇAMENTAL E FINANCEIRA		Data	Ano	Página			
2022/01/01	Período : Mensal Antes do Apuramento d			2023/03/22	2022	17			
2022/12/31	Visualizar Contas s/ Mov. ? N	CMS		Acumulados : S					
CONTA LOCAL	DESIGNAÇÃO	SALDO INICIAL		MOVIMENTOS DO PERÍODO		MOVIMENTOS ACUMULADOS		SALDO FINAL	
		Débito	Crédito	Débito	Crédito	Débito	Crédito	Débito	Crédito
	TRANSPORTE ...					44.695.694,16	49.846.329,24	21.943.858,54	27.094.493,62
01.7.1_R06030107	Recebimentos do período - Participação do IVA					38.174,22		38.174,22	
01.7.1_R06030199	Recebimentos do período - Outras					95.305,08		95.305,08	
01.7.1_R060306	Recebimentos do período - Estado - Participação comunitária em projectos co-financiados					146.770,98		146.770,98	
01.7.1_R060309	Recebimentos do período - Serviços e fundos autónomos - Subsistema de protecção à família e políticas activas de emprego e formação profissional					27.924,69		27.924,69	
01.7.1_R07010899	Recebimentos do período - Outros					43.773,55		43.773,55	
01.7.1_R0702080299	Recebimentos do período - Outros					259,01		259,01	
01.7.1_R07020804	Recebimentos do período - Serviços desportivos					11.679,19		11.679,19	
01.7.1_R07020902	Recebimentos do período - Resíduos sólidos					313.896,44		313.896,44	
01.7.1_R07020905	Recebimentos do período - Cemitérios					6.180,00		6.180,00	
01.7.1_R070299	Recebimentos do período - Outros					1.331,66		1.331,66	
01.7.1_R070301	Recebimentos do período - Habitações					44.489,16		44.489,16	
01.7.1_R070302	Recebimentos do período - Edifícios					29.317,47		29.317,47	
01.7.1_R070399	Recebimentos do período - Outras					411.134,23		411.134,23	
01.7.1_R08019999	Recebimentos do período - Diversas					86.822,89	899,12	85.923,77	
01.7.1_R090101	Recebimentos do período - Sociedades e quase-sociedades não financeiras					113.798,02		113.798,02	
01.7.1_R090110	Recebimentos do período - Famílias					51.335,00		51.335,00	
01.7.1_R090210	Recebimentos do período - Famílias					25.517,10		25.517,10	
01.7.1_R10030101	Recebimentos do período - Fundo de Equilíbrio Financeiro					414.181,00		414.181,00	
01.7.1_R10030199	Recebimentos do período - Outras					276.354,00		276.354,00	
01.7.1_R100307	Recebimentos do período - Estado - Participação comunitária em projectos co-financiados					2.304.148,96		2.304.148,96	
01.7.1_R150101	Recebimentos do período - Reposições não abatidas nos pagamentos					22.345,52		22.345,52	
01.7.1_R160101	Recebimentos do período - Na posse do serviço					650.007,58		650.007,58	
01.7.2_R04012302	Recebimentos de períodos findos - Loteamentos e obras						21,60		21,60
01.7.2_R0401239905	Recebimentos de períodos findos - Taxa de Gestão de Resíduos - TGR					1.402,34		1.402,34	
01.7.2_R07010899	Recebimentos de períodos findos - Outros					3.373,63		3.373,63	
	A TRANSPORTAR ...					49.815.215,88	49.847.249,96	27.062.481,14	27.094.515,22

Município de Sebroosa

Período	Periodicidade : Mensal	BA - BALANCETE DA CONTABILIDADE ORÇAMENTAL E FINANCEIRA				Data	Ano	Página	
2022/01/01	Período : Mensal Antes do Apuramento d								
2022/12/31	Visualizar Contas s/ Mov. ? N	CMS				Acumulados : S	2023/03/22	2022	18
CONTA LOCAL	DESIGNAÇÃO	SALDO INICIAL		MOVIMENTOS DO PERÍODO		MOVIMENTOS ACUMULADOS		SALDO FINAL	
		Débito	Crédito	Débito	Crédito	Débito	Crédito	Débito	Crédito
	TRANSPORTE ...					49.815.215,88	49.847.249,96	27.062.481,14	27.094.515,22
01.7.2_R07020902	Recebimentos de períodos findos - Resíduos sólidos					22.333,00		22.333,00	
01.7.2_R070299	Recebimentos de períodos findos - Outros					5,73		5,73	
01.7.2_R070301	Recebimentos de períodos findos - Habitações					4.339,56		4.339,56	
01.7.2_R070302	Recebimentos de períodos findos - Edifícios					3.722,72		3.722,72	
01.7.2_R08019999	Recebimentos de períodos findos - Diversas					2.371,81	738,74	1.633,07	
01.8_R010203	Reembolsos e restituições - Imposto único de circulação					538,37	538,37		
01.8_R010204	Reembolsos e restituições - Imposto municipal sobre as transacções onerosas de imóveis					25.532,06	25.532,06		
01.8_R04012302	Reembolsos e restituições - Loteamentos e obras					2.213,69	2.213,69		
01.8_R0401239999	Reembolsos e restituições - Outras					16,30	16,30		
01.8_R040201	Reembolsos e restituições - Juros de mora					0,31	0,31		
01.8_R08019999	Reembolsos e restituições - Diversas					1.637,86	1.637,86		
01.8.1_R010203	Reembolsos e restituições emitidos - Imposto único de circulação						538,37		538,37
01.8.1_R010204	Reembolsos e restituições emitidos - Imposto municipal sobre as transacções onerosas de imóveis						25.532,06		25.532,06
01.8.1_R04012302	Reembolsos e restituições emitidos - Loteamentos e obras						2.213,69		2.213,69
01.8.1_R0401239999	Reembolsos e restituições emitidos - Outras						16,30		16,30
01.8.1_R040201	Reembolsos e restituições emitidos - Juros de mora						0,31		0,31
01.8.1_R08019999	Reembolsos e restituições emitidos - Diversas						1.637,86		1.637,86
01.8.2_R010203	Reembolsos e restituições pagos - Imposto único de circulação					538,37		538,37	
01.8.2_R010204	Reembolsos e restituições pagos - Imposto municipal sobre as transacções onerosas de imóveis					25.532,06		25.532,06	
01.8.2_R04012302	Reembolsos e restituições pagos - Loteamentos e obras					2.213,69		2.213,69	
01.8.2_R0401239999	Reembolsos e restituições pagos - Outras					16,30		16,30	
01.8.2_R040201	Reembolsos e restituições pagos - Juros de mora					0,31		0,31	
01.8.2_R08019999	Reembolsos e restituições pagos - Diversas					1.637,86		1.637,86	
02_D010101	Despesa do período corrente - Titulares de órgãos de soberania e membros de órgãos autárquicos					331.946,04	331.946,04		
	A TRANSPORTAR ...					49.877.927,29	49.877.927,29	27.124.453,81	27.124.453,81



Período 2022/01/01 2022/12/31	Periodicidade : Mensal Período : Mensal Antes do Apuramento d Visualizar Contas s/ Mov. ? N	BA - BALANCETE DA CONTABILIDADE ORÇAMENTAL E FINANCEIRA				Data	Ano	Página	
		CMS		Acumulados : S		2023/03/22	2022	19	
CONTA LOCAL	DESIGNAÇÃO	SALDO INICIAL		MOVIMENTOS DO PERÍODO		MOVIMENTOS ACUMULADOS		SALDO FINAL	
		Débito	Crédito	Débito	Crédito	Débito	Crédito	Débito	Crédito
	TRANSPORTE ...					49.877.927,29	49.877.927,29	27.124.453,81	27.124.453,81
02_D01010302	Despesa do período corrente - Alterações obrigatórias de posicionamento remuneratório					3.713,76	3.713,76		
02_D01010401	Despesa do período corrente - Pessoal em funções					9.839.347,56	9.839.347,56		
02_D01010404	Despesa do período corrente - Recrutamento de Pessoal para novos postos de trabalho					1.108.072,68	1.108.072,68		
02_D010107	Despesa do período corrente - Pessoal em regime de tarefa ou avença					1.511.747,70	1.511.747,70		
02_D010108	Despesa do período corrente - Pessoal a aguardar aposentação					35.990,39	35.990,39		
02_D010109	Despesa do período corrente - Pessoal em qualquer outra situação					1.120.284,02	1.120.284,02		
02_D010111	Despesa do período corrente - Representação					161.578,58	161.578,58		
02_D010113	Despesa do período corrente - Subsídio de refeição					1.141.293,56	1.141.293,56		
02_D010114	Despesa do período corrente - Subsídios de férias e de Natal					2.102.792,08	2.102.792,08		
02_D010115	Despesa do período corrente - Remunerações por doença e maternidade/paternidade					153.533,40	153.533,40		
02_D010202	Despesa do período corrente - Horas extraordinárias					125.685,36	125.685,36		
02_D010203	Despesa do período corrente - Alimentação e alojamento					400,00	400,00		
02_D010204	Despesa do período corrente - Ajudas de custo					19.180,42	19.180,42		
02_D010205	Despesa do período corrente - Abono para falhas					43.203,54	43.203,54		
02_D010206	Despesa do período corrente - Formação					220,00	220,00		
02_D010212	Despesa do período corrente - Indemnizações por cessação de funções					400,00	400,00		
02_D01021302	Despesa do período corrente - Outros					137.508,94	137.508,94		
02_D010301	Despesa do período corrente - Encargos com a saúde					569.933,88	569.933,88		
02_D010302	Despesa do período corrente - Outros encargos com a saúde					400,00	400,00		
02_D010303	Despesa do período corrente - Subsídio familiar a crianças e jovens					25.733,16	25.733,16		
02_D010304	Despesa do período corrente - Outras prestações familiares					46.013,44	46.013,44		
	A TRANSPORTAR ...					49.877.927,29	49.877.927,29	27.124.453,81	27.124.453,81

Município de Sabrosa

Período 2022/01/01 2022/12/31	Periodicidade : Mensal Período : Mensal Antes do Apuramento d Visualizar Contas s/ Mov. ? N	BA - BALANCETE DA CONTABILIDADE ORÇAMENTAL E FINANCEIRA				Data 2023/03/22	Ano 2022	Página 20	
		CMS		Acumulados : S					
CONTA LOCAL	DESIGNAÇÃO	SALDO INICIAL		MOVIMENTOS DO PERÍODO		MOVIMENTOS ACUMULADOS		SALDO FINAL	
		Débito	Crédito	Débito	Crédito	Débito	Crédito	Débito	Crédito
	TRANSPORTE ...					49.877.927,29	49.877.927,29	27.124.453,81	27.124.453,81
02_D01030501	Despesa do período corrente - Assistência na doença dos funcionários públicos (ADSE)					558.701,68	558.701,68		
02_D0103050201	Despesa do período corrente - Caixa Geral de Aposentações					2.483.570,36	2.483.570,36		
02_D0103050202	Despesa do período corrente - Segurança social - Regime geral					1.375.728,56	1.375.728,56		
02_D010306	Despesa do período corrente - Acidentes em serviço e doenças profissionais					57.898,02	57.898,02		
02_D010308	Despesa do período corrente - Outras pensões					200,00	200,00		
02_D01030901	Despesa do período corrente - Seguros de acidentes no trabalho e doenças profissionais					200,00	200,00		
02_D01030902	Despesa do período corrente - Seguros de saúde					800,00	800,00		
02_D020101	Despesa do período corrente - Matérias-primas e subsidiárias					682.086,30	682.086,30		
02_D02010201	Despesa do período corrente - Gasolina					23.077,66	23.077,66		
02_D02010202	Despesa do período corrente - Gasóleo					416.111,70	416.111,70		
02_D02010299	Despesa do período corrente - Outros					550.720,00	550.720,00		
02_D020103	Despesa do período corrente - Munições, explosivos e artifícios					400,00	400,00		
02_D020104	Despesa do período corrente - Limpeza e higiene					228.763,38	228.763,38		
02_D020105	Despesa do período corrente - Alimentação - Refeições confeccionadas					1.229.310,14	1.229.310,14		
02_D020106	Despesa do período corrente - Alimentação - Géneros para confeccionar					76.654,22	76.654,22		
02_D020107	Despesa do período corrente - Vestuário e artigos pessoais					56.174,00	56.174,00		
02_D020108	Despesa do período corrente - Material de escritório					127.496,20	127.496,20		
02_D020109	Despesa do período corrente - Produtos químicos e farmacêuticos					101.616,84	101.616,84		
02_D020111	Despesa do período corrente - Material de consumo clínico					28.273,60	28.273,60		
02_D020112	Despesa do período corrente - Material de transporte - Peças					63.613,08	63.613,08		
02_D020114	Despesa do período corrente - Outro material - Peças					3.253,26	3.253,26		
02_D020115	Despesa do período corrente - Prêmios, condecorações e ofertas					326.958,08	326.958,08		
	A TRANSPORTAR ...					49.877.927,29	49.877.927,29	27.124.453,81	27.124.453,81

Período 2022/01/01 2022/12/31	Periodicidade : Mensal Período : Mensal Antes do Apuramento d Visualizar Contas s/ Mov. ? N	BA - BALANCETE DA CONTABILIDADE ORÇAMENTAL E FINANCEIRA				Data		Ano	Página
		CMS		Acumulados : S		2023/03/22	2022	21	
CONTA LOCAL	DESIGNAÇÃO	SALDO INICIAL		MOVIMENTOS DO PERÍODO		MOVIMENTOS ACUMULADOS		SALDO FINAL	
		Débito	Crédito	Débito	Crédito	Débito	Crédito	Débito	Crédito
	TRANSPORTE ...					49.877.927,29	49.877.927,29	27.124.453,81	27.124.453,81
02_D02011603	Despesa do período corrente - Outras					307.837,44	307.837,44		
02_D020117	Despesa do período corrente - Ferramentas e utensílios					12.292,42	12.292,42		
02_D020118	Despesa do período corrente - Livros e documentação técnica					400,00	400,00		
02_D020119	Despesa do período corrente - Artigos honoríficos e de decoração					10.951,10	10.951,10		
02_D020120	Despesa do período corrente - Material de educação, cultura e recreio					109.675,64	109.675,64		
02_D020121	Despesa do período corrente - Outros bens					676.483,86	676.483,86		
02_D020201	Despesa do período corrente - Encargos das instalações					3.413.324,32	3.413.324,32		
02_D020202	Despesa do período corrente - Limpeza e higiene					16.516,50	16.516,50		
02_D020203	Despesa do período corrente - Conservação de bens					527.733,64	527.733,64		
02_D020209	Despesa do período corrente - Comunicações					282.734,40	282.734,40		
02_D020210	Despesa do período corrente - Transportes					1.098.520,01	1.098.520,01		
02_D020211	Despesa do período corrente - Representação dos serviços					28.079,46	28.079,46		
02_D020212	Despesa do período corrente - Seguros					394.000,65	394.000,65		
02_D020213	Despesa do período corrente - Deslocações e estadas					132.803,14	132.803,14		
02_D020214	Despesa do período corrente - Estudos, pareceres, projectos e consultadoria					202.973,54	202.973,54		
02_D020215	Despesa do período corrente - Formação					28.154,20	28.154,20		
02_D020216	Despesa do período corrente - Seminários, exposições e similares					116.474,42	116.474,42		
02_D020217	Despesa do período corrente - Publicidade					359.921,18	359.921,18		
02_D020218	Despesa do período corrente - Vigilância e segurança					59.561,94	59.561,94		
02_D020219	Despesa do período corrente - Assistência técnica					192.557,44	192.557,44		
02_D020220	Despesa do período corrente - Outros trabalhos especializados					6.366.991,84	6.366.991,84		
02_D020224	Despesa do período corrente - Encargos de cobrança de receitas					273.315,68	273.315,68		
02_D020225	Despesa do período corrente - Outros serviços					902.632,51	902.632,51		
	A TRANSPORTAR ...					49.877.927,29	49.877.927,29	27.124.453,81	27.124.453,81

Município de Sebrosa

Período	Periodicidade : Mensal	BA - BALANCETE DA CONTABILIDADE ORÇAMENTAL E FINANCEIRA				Data	Ano	Página	
2022/01/01	Período : Mensal Antes do Apuramento d								
2022/12/31	Visualizar Contas s/ Mov. ? N	CMS				Acumulados : S	2023/03/22	2022	22
CONTA LOCAL	DESIGNAÇÃO	SALDO INICIAL		MOVIMENTOS DO PERÍODO		MOVIMENTOS ACUMULADOS		SALDO FINAL	
		Débito	Crédito	Débito	Crédito	Débito	Crédito	Débito	Crédito
	TRANSPORTE ...					49.877.927,29	49.877.927,29	27.124.453,81	27.124.453,81
02_D03010302	Despesa do período corrente - Empréstimos de médio e longo prazos					72.107,64	72.107,64		
02_D040309	Despesa do período corrente - Serviços e fundos autónomos - Participação comunitária em projectos co-financiados					200,00	200,00		
02_D04050102	Despesa do período corrente - Freguesias					1.961.749,59	1.961.749,59		
02_D04050104	Despesa do período corrente - Associações de municípios					283.813,96	283.813,96		
02_D04050108	Despesa do período corrente - Outros					92.292,88	92.292,88		
02_D040701	Despesa do período corrente - Instituições sem fins lucrativos					3.417.783,44	3.417.783,44		
02_D04080202	Despesa do período corrente - Outras					644.484,28	644.484,28		
02_D0602010101	Despesa do período corrente - Taxa de Gestão de Resíduos - TGR					333.319,16	333.319,16		
02_D06020301	Despesa do período corrente - Outras restituições					1.223.103,94	1.223.103,94		
02_D06020302	Despesa do período corrente - IVA pago					55.879,84	55.879,84		
02_D06020304	Despesa do período corrente - Serviços bancários					531,30	531,30		
02_D06020305	Despesa do período corrente - Outras					3.456.525,48	3.456.525,48		
02_D070101	Despesa do período corrente - Terrenos					2.549.255,00	2.549.255,00		
02_D07010202	Despesa do período corrente - Aquisição					826.602,86	826.602,86		
02_D07010203	Despesa do período corrente - Reparação e beneficiação					19.088,52	19.088,52		
02_D07010301	Despesa do período corrente - Instalações de serviços					589.366,62	589.366,62		
02_D07010305	Despesa do período corrente - Escolas					23.632,68	23.632,68		
02_D07010307	Despesa do período corrente - Outros					246.976,82	246.976,82		
02_D07010401	Despesa do período corrente - Viadutos, arruamentos e obras complementares					4.431.462,48	4.431.462,48		
02_D07010402	Despesa do período corrente - Sistemas de drenagem de águas residuais					537.731,32	537.731,32		
02_D07010404	Despesa do período corrente - Iluminação pública					480.777,60	480.777,60		
02_D07010405	Despesa do período corrente - Parques e jardins					189.100,00	189.100,00		
02_D07010406	Despesa do período corrente - Instalações desportivas e recreativas					9.825.192,44	9.825.192,44		
	A TRANSPORTAR ...					49.877.927,29	49.877.927,29	27.124.453,81	27.124.453,81

uu.

Município de Sobrosa


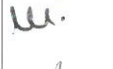

Período 2022/01/01 2022/12/31		Periodicidade : Mensal Período : Mensal Antes do Apuramento d Visualizar Contas s/ Mov. ? N		BA - BALANCETE DA CONTABILIDADE ORÇAMENTAL E FINANCEIRA CMS				Data 2023/03/22		Ano 2022		Página 23	
CONTA LOCAL		DESIGNAÇÃO		SALDO INICIAL		MOVIMENTOS DO PERÍODO		MOVIMENTOS ACUMULADOS		SALDO FINAL			
				Débito	Crédito	Débito	Crédito	Débito	Crédito	Débito	Crédito		
		TRANSPORTE ...						49.877.927,29	49.877.927,29	27.124.453,81	27.124.453,81		
02_D07010407		Despesa do período corrente - Captação e distribuição de água						3.800,00	3.800,00				
02_D07010408		Despesa do período corrente - Viação rural						640.311,30	640.311,30				
02_D07010409		Despesa do período corrente - Sinalização e trânsito						128.387,36	128.387,36				
02_D07010410		Despesa do período corrente - Infraestruturas para distribuição de energia eléctrica						770.265,58	770.265,58				
02_D07010413		Despesa do período corrente - Outros						1.076.657,20	1.076.657,20				
02_D07010602		Despesa do período corrente - Outro						59.522,00	59.522,00				
02_D070107		Despesa do período corrente - Equipamento de informática						663.598,64	663.598,64				
02_D070108		Despesa do período corrente - Software informático						520.263,06	520.263,06				
02_D070109		Despesa do período corrente - Equipamento administrativo						44.454,28	44.454,28				
02_D07011001		Despesa do período corrente - Equipamento de recolha de resíduos						23.600,00	23.600,00				
02_D07011002		Despesa do período corrente - Outro						1.978.035,30	1.978.035,30				
02_D070111		Despesa do período corrente - Ferramentas e utensílios						51.762,88	51.762,88				
02_D070112		Despesa do período corrente - Artigos e objectos de valor						21.400,00	21.400,00				
02_D070113		Despesa do período corrente - Investimentos incorpóreos						1.267.970,38	1.267.970,38				
02_D070115		Despesa do período corrente - Outros investimentos						475.387,52	475.387,52				
02_D07030301		Despesa do período corrente - Viadutos, arruamentos e obras complementares						7.292.590,90	7.292.590,90				
02_D07030302		Despesa do período corrente - Sistemas de drenagem de águas residuais						1.343.109,76	1.343.109,76				
02_D07030304		Despesa do período corrente - Iluminação pública						294.568,54	294.568,54				
02_D07030305		Despesa do período corrente - Parques e jardins						258.121,32	258.121,32				
02_D07030307		Despesa do período corrente - Captação e distribuição de água						227.705,74	227.705,74				
02_D07030310		Despesa do período corrente - Infraestruturas para distribuição de energia eléctrica						517.325,70	517.325,70				
		A TRANSPORTAR ...						49.877.927,29	49.877.927,29	27.124.453,81	27.124.453,81		

u.

Período 2022/01/01 2022/12/31	Periodicidade : Mensal Período : Mensal Antes do Apuramento d Visualizar Contas s/ Mov. ? N	BA - BALANCETE DA CONTABILIDADE ORÇAMENTAL E FINANCEIRA					Data 2023/03/22	Ano 2022	Página 24
		CMS		Acumulados : S					
CONTA LOCAL	DESIGNAÇÃO	SALDO INICIAL		MOVIMENTOS DO PERÍODO		MOVIMENTOS ACUMULADOS		SALDO FINAL	
		Débito	Crédito	Débito	Crédito	Débito	Crédito	Débito	Crédito
	TRANSPORTE ...					49.877.927,29	49.877.927,29	27.124.453,81	27.124.453,81
02_D07030313	Despesa do período corrente - Outros					474.261,10	474.261,10		
02_D08050102	Despesa do período corrente - Freguesias					729.043,02	729.043,02		
02_D08050104	Despesa do período corrente - Associações de municípios					1.900,00	1.900,00		
02_D080701	Despesa do período corrente - Instituições sem fins lucrativos					2.417.561,50	2.417.561,50		
02_D100603	Despesa do período corrente - Sociedades financeiras - Bancos e outras instituições financeiras					1.419.470,84	1.419.470,84		
02_D100705	Despesa do período corrente - Administração pública central - Estado					200,00	200,00		
02.1_D010101	Dotações iniciais - Titulares de órgãos de soberania e membros de órgãos autárquicos					45.368,34	45.368,34		
02.1_D01010302	Dotações iniciais - Alterações obrigatórias de posicionamento remuneratório					50,00	50,00		
02.1_D01010401	Dotações iniciais - Pessoal em funções					1.630.254,86	1.630.254,86		
02.1_D01010404	Dotações iniciais - Recrutamento de Pessoal para novos postos de trabalho					138.527,37	138.527,37		
02.1_D010107	Dotações iniciais - Pessoal em regime de tarefa ou avença					82.879,83	82.879,83		
02.1_D010108	Dotações iniciais - Pessoal a aguardar aposentação					5.000,00	5.000,00		
02.1_D010109	Dotações iniciais - Pessoal em qualquer outra situação					172.697,04	172.697,04		
02.1_D010111	Dotações iniciais - Representação					21.091,56	21.091,56		
02.1_D010113	Dotações iniciais - Subsídio de refeição					179.481,98	179.481,98		
02.1_D010114	Dotações iniciais - Subsídios de férias e de Natal					330.248,55	330.248,55		
02.1_D010115	Dotações iniciais - Remunerações por doença e maternidade/paternidade					2.400,00	2.400,00		
02.1_D010202	Dotações iniciais - Horas extraordinárias					5.100,00	5.100,00		
02.1_D010203	Dotações iniciais - Alimentação e alojamento					50,00	50,00		
02.1_D010204	Dotações iniciais - Ajudas de custo					2.400,00	2.400,00		
02.1_D010205	Dotações iniciais - Abono para falhas					6.839,13	6.839,13		
02.1_D010206	Dotações iniciais - Formação					50,00	50,00		
02.1_D010212	Dotações iniciais - Indemnizações por cessação de funções					50,00	50,00		
02.1_D01021302	Dotações iniciais - Outros					20.935,57	20.935,57		
	A TRANSPORTAR ...					52.521.351,52	52.521.351,52	27.124.453,81	27.124.453,81

Período 2022/01/01 2022/12/31	Periodicidade : Mensal Período : Mensal Antes do Apuramento d Visualizar Contas s/ Mov. ? N	BA - BALANCETE DA CONTABILIDADE ORÇAMENTAL E FINANCEIRA					Data	Ano	Página
		CMS					Acumulados : S	2023/03/22	2022
CONTA LOCAL	DESIGNAÇÃO	SALDO INICIAL		MOVIMENTOS DO PERÍODO		MOVIMENTOS ACUMULADOS		SALDO FINAL	
		Débito	Crédito	Débito	Crédito	Débito	Crédito	Débito	Crédito
	TRANSPORTE ...					52.521.351,52	52.521.351,52	27.124.453,81	27.124.453,81
02.1_D010301	Dotações iniciais - Encargos com a saúde					75.000,00	75.000,00		
02.1_D010302	Dotações iniciais - Outros encargos com a saúde					50,00	50,00		
02.1_D010303	Dotações iniciais - Subsídio familiar a crianças e jovens					4.065,72	4.065,72		
02.1_D010304	Dotações iniciais - Outras prestações familiares					6.318,12	6.318,12		
02.1_D01030501	Dotações iniciais - Assistência na doença dos funcionários públicos (ADSE)					40.000,00	40.000,00		
02.1_D0103050201	Dotações iniciais - Caixa Geral de Aposentações					354.279,50	354.279,50		
02.1_D0103050202	Dotações iniciais - Segurança social - Regime geral					193.602,66	193.602,66		
02.1_D010306	Dotações iniciais - Acidentes em serviço e doenças profissionais					1.000,00	1.000,00		
02.1_D010308	Dotações iniciais - Outras pensões					50,00	50,00		
02.1_D01030901	Dotações iniciais - Seguros de acidentes no trabalho e doenças profissionais					50,00	50,00		
02.1_D01030902	Dotações iniciais - Seguros de saúde					200,00	200,00		
02.1_D020101	Dotações iniciais - Matérias-primas e subsidiárias					79.000,00	79.000,00		
02.1_D02010201	Dotações iniciais - Gasolina					4.000,00	4.000,00		
02.1_D02010202	Dotações iniciais - Gasóleo					70.000,00	70.000,00		
02.1_D02010299	Dotações iniciais - Outros					53.500,00	53.500,00		
02.1_D020103	Dotações iniciais - Munições, explosivos e artifícios					100,00	100,00		
02.1_D020104	Dotações iniciais - Limpeza e higiene					47.700,00	47.700,00		
02.1_D020105	Dotações iniciais - Alimentação - Refeições confeccionadas					109.900,00	109.900,00		
02.1_D020106	Dotações iniciais - Alimentação - Géneros para confeccionar					7.224,00	7.224,00		
02.1_D020107	Dotações iniciais - Vestuário e artigos pessoais					13.000,00	13.000,00		
02.1_D020108	Dotações iniciais - Material de escritório					21.350,00	21.350,00		
02.1_D020109	Dotações iniciais - Produtos químicos e farmacêuticos					2.000,00	2.000,00		
02.1_D020111	Dotações iniciais - Material de consumo clínico					6.200,00	6.200,00		
02.1_D020112	Dotações iniciais - Material de transporte - Peças					9.000,00	9.000,00		
	A TRANSPORTAR ...					53.618.941,52	53.618.941,52	27.124.453,81	27.124.453,81


Município de Sabrosa

Período 2022/01/01 2022/12/31	Periodicidade : Mensal Período : Mensal Antes do Apuramento d Visualizar Contas s/ Mov. ? N	BA - BALANCETE DA CONTABILIDADE ORÇAMENTAL E FINANCEIRA				Data 2023/03/22	Ano 2022	Página 26	
		CMS		Acumulados : S					
CONTA LOCAL	DESIGNAÇÃO	SALDO INICIAL		MOVIMENTOS DO PERÍODO		MOVIMENTOS ACUMULADOS		SALDO FINAL	
		Débito	Crédito	Débito	Crédito	Débito	Crédito	Débito	Crédito
	TRANSPORTE ...					53.618.941,52	53.618.941,52	27.124.453,81	27.124.453,81
02.1_D020114	Dotações iniciais - Outro material - Peças					400,00	400,00		
02.1_D020115	Dotações iniciais - Prêmios, condecorações e ofertas					13.650,00	13.650,00		
02.1_D02011603	Dotações iniciais - Outras					40.000,00	40.000,00		
02.1_D020117	Dotações iniciais - Ferramentas e utensílios					3.150,00	3.150,00		
02.1_D020118	Dotações iniciais - Livros e documentação técnica					100,00	100,00		
02.1_D020119	Dotações iniciais - Artigos honoríficos e de decoração					100,00	100,00		
02.1_D020120	Dotações iniciais - Material de educação, cultura e recreio					19.300,00	19.300,00		
02.1_D020121	Dotações iniciais - Outros bens					102.200,00	102.200,00		
02.1_D020201	Dotações iniciais - Encargos das instalações					323.000,00	323.000,00		
02.1_D020202	Dotações iniciais - Limpeza e higiene					3.500,00	3.500,00		
02.1_D020203	Dotações iniciais - Conservação de bens					43.000,00	43.000,00		
02.1_D020209	Dotações iniciais - Comunicações					41.100,00	41.100,00		
02.1_D020210	Dotações iniciais - Transportes					137.500,00	137.500,00		
02.1_D020211	Dotações iniciais - Representação dos serviços					2.600,00	2.600,00		
02.1_D020212	Dotações iniciais - Seguros					60.600,00	60.600,00		
02.1_D020213	Dotações iniciais - Deslocações e estadas					8.000,00	8.000,00		
02.1_D020214	Dotações iniciais - Estudos, pareceres, projectos e consultadoria					25.000,00	25.000,00		
02.1_D020215	Dotações iniciais - Formação					3.900,00	3.900,00		
02.1_D020216	Dotações iniciais - Seminários, exposições e similares					26.500,00	26.500,00		
02.1_D020217	Dotações iniciais - Publicidade					39.769,70	39.769,70		
02.1_D020218	Dotações iniciais - Vigilância e segurança					8.000,00	8.000,00		
02.1_D020219	Dotações iniciais - Assistência técnica					25.000,00	25.000,00		
02.1_D020220	Dotações iniciais - Outros trabalhos especializados					651.670,00	651.670,00		
02.1_D020224	Dotações iniciais - Encargos de cobrança de receitas					40.000,00	40.000,00		
02.1_D020225	Dotações iniciais - Outros serviços					136.150,00	136.150,00		
02.1_D03010302	Dotações iniciais - Empréstimos de médio e longo prazos					10.469,10	10.469,10		
	A TRANSPORTAR ...					55.383.600,32	55.383.600,32	27.124.453,81	27.124.453,81


Município de Sabrosa

Período 2022/01/01 2022/12/31	Periodicidade : Mensal Período : Mensal Antes do Apuramento d Visualizar Contas s/ Mov. ? N	BA - BALANCETE DA CONTABILIDADE ORÇAMENTAL E FINANCEIRA						Data	Ano	Página
		CMS				Acumulados : S		2023/03/22	2022	27
CONTA LOCAL	DESIGNAÇÃO	SALDO INICIAL		MOVIMENTOS DO PERÍODO		MOVIMENTOS ACUMULADOS		SALDO FINAL		
		Débito	Crédito	Débito	Crédito	Débito	Crédito	Débito	Crédito	
	TRANSPORTE ...					55.383.600,32	55.383.600,32	27.124.453,81	27.124.453,81	
02.1_D040309	Dotações iniciais - Serviços e fundos autônomos - Participação comunitária em projectos co-financiados					100,00	100,00			
02.1_D04050102	Dotações iniciais - Freguesias					295.245,00	295.245,00			
02.1_D04050104	Dotações iniciais - Associações de municípios					53.435,60	53.435,60			
02.1_D04050108	Dotações iniciais - Outros					14.000,00	14.000,00			
02.1_D040701	Dotações iniciais - Instituições sem fins lucrativos					527.402,00	527.402,00			
02.1_D04080202	Dotações iniciais - Outras					35.949,32	35.949,32			
02.1_D0602010101	Dotações iniciais - Taxa de Gestão de Resíduos - TGR					40.000,00	40.000,00			
02.1_D06020301	Dotações iniciais - Outras restituições					154.064,00	154.064,00			
02.1_D06020302	Dotações iniciais - IVA pago					12.000,00	12.000,00			
02.1_D06020304	Dotações iniciais - Serviços bancários					100,00	100,00			
02.1_D06020305	Dotações iniciais - Outras					337.963,00	337.963,00			
02.1_D070101	Dotações iniciais - Terrenos					13.000,00	13.000,00			
02.1_D07010202	Dotações iniciais - Aquisição					8.000,00	8.000,00			
02.1_D07010203	Dotações iniciais - Reparação e beneficiação					2.000,00	2.000,00			
02.1_D07010301	Dotações iniciais - Instalações de serviços					31.000,00	31.000,00			
02.1_D07010305	Dotações iniciais - Escolas					6.000,00	6.000,00			
02.1_D07010307	Dotações iniciais - Outros					17.517,86	17.517,86			
02.1_D07010401	Dotações iniciais - Viadutos, arruamentos e obras complementares					470.017,38	470.017,38			
02.1_D07010402	Dotações iniciais - Sistemas de drenagem de águas residuais					8.000,00	8.000,00			
02.1_D07010404	Dotações iniciais - Iluminação pública					56.795,78	56.795,78			
02.1_D07010405	Dotações iniciais - Parques e jardins					7.500,00	7.500,00			
02.1_D07010406	Dotações iniciais - Instalações desportivas e recreativas					1.166.307,03	1.166.307,03			
02.1_D07010407	Dotações iniciais - Captação e distribuição de água					1.000,00	1.000,00			
02.1_D07010408	Dotações iniciais - Viação rural					44.469,91	44.469,91			
02.1_D07010409	Dotações iniciais - Sinalização e trânsito					26.000,00	26.000,00			
02.1_D07010410	Dotações iniciais - Infraestruturas para distribuição de energia eléctrica					10.157,76	10.157,76			
02.1_D07010413	Dotações iniciais - Outros					146.867,50	146.867,50			
02.1_D07010602	Dotações iniciais - Outro					16.500,00	16.500,00			
	A TRANSPORTAR ...					58.884.992,46	58.884.992,46	27.124.453,81	27.124.453,81	

Período 2022/01/01 2022/12/31	Periodicidade : Mensal Período : Mensal Antes do Apuramento d Visualizar Contas s/ Mov. ? N	BA - BALANCETE DA CONTABILIDADE ORÇAMENTAL E FINANCEIRA				Data 2023/03/22	Ano 2022	Página 28	
		CMS		Acumulados : S					
CONTA LOCAL	DESIGNAÇÃO	SALDO INICIAL		MOVIMENTOS DO PERÍODO		MOVIMENTOS ACUMULADOS		SALDO FINAL	
		Débito	Crédito	Débito	Crédito	Débito	Crédito	Débito	Crédito
	TRANSPORTE ...					58.884.992,46	58.884.992,46	27.124.453,81	27.124.453,81
02.1_D070107	Dotações iniciais - Equipamento de informática					59.787,65	59.787,65		
02.1_D070108	Dotações iniciais - Software informático					47.544,00	47.544,00		
02.1_D070109	Dotações iniciais - Equipamento administrativo					9.000,00	9.000,00		
02.1_D07011001	Dotações iniciais - Equipamento de recolha de resíduos					6.000,00	6.000,00		
02.1_D07011002	Dotações iniciais - Outro					111.100,00	111.100,00		
02.1_D070111	Dotações iniciais - Ferramentas e utensílios					12.000,00	12.000,00		
02.1_D070112	Dotações iniciais - Artigos e objectos de valor					5.500,00	5.500,00		
02.1_D070113	Dotações iniciais - Investimentos incorpóreos					131.229,90	131.229,90		
02.1_D070115	Dotações iniciais - Outros investimentos					69.532,50	69.532,50		
02.1_D07030301	Dotações iniciais - Viadutos, arruamentos e obras complementares					785.150,75	785.150,75		
02.1_D07030302	Dotações iniciais - Sistemas de drenagem de águas residuais					199.412,61	199.412,61		
02.1_D07030304	Dotações iniciais - Iluminação pública					52.255,76	52.255,76		
02.1_D07030305	Dotações iniciais - Parques e jardins					43.020,22	43.020,22		
02.1_D07030307	Dotações iniciais - Captação e distribuição de água					37.049,29	37.049,29		
02.1_D07030310	Dotações iniciais - Infraestruturas para distribuição de energia eléctrica					107.862,23	107.862,23		
02.1_D07030313	Dotações iniciais - Outros					86.822,45	86.822,45		
02.1_D08050102	Dotações iniciais - Freguesias					130.000,00	130.000,00		
02.1_D08050104	Dotações iniciais - Associações de municípios					500,00	500,00		
02.1_D080701	Dotações iniciais - Instituições sem fins lucrativos					314.880,52	314.880,52		
02.1_D100603	Dotações iniciais - Sociedades financeiras - Bancos e outras instituições financeiras					236.460,98	236.460,98		
02.1_D100705	Dotações iniciais - Administração pública central - Estado					100,00	100,00		
02.2_D010101	Dotações corrigidas - Titulares de órgãos de soberania e membros de órgãos autárquicos					55.868,34	74,73	55.793,61	
02.2_D01010302	Dotações corrigidas - Alterações obrigatórias de posicionamento remuneratório					600,00	56,88	543,12	
02.2_D01010401	Dotações corrigidas - Pessoal em funções					1.630.254,86	35.559,24	1.594.695,62	
	A TRANSPORTAR ...					63.016.924,52	61.365.892,17	28.775.486,16	27.124.453,81

Município de Sabrosa


 u.
 m



Período 2022/01/01 2022/12/31	Periodicidade : Mensal Período : Mensal Antes do Apuramento d Visualizar Contas s/ Mov. ? N	BA - BALANCETE DA CONTABILIDADE ORÇAMENTAL E FINANCEIRA				Data	Ano	Página	
		CMS		Acumulados : S		2023/03/22	2022	29	
CONTA LOCAL	DESIGNAÇÃO	SALDO INICIAL		MOVIMENTOS DO PERÍODO		MOVIMENTOS ACUMULADOS		SALDO FINAL	
		Débito	Crédito	Débito	Crédito	Débito	Crédito	Débito	Crédito
	TRANSPORTE ...					63.016.924,52	61.365.892,17	28.775.486,16	27.124.453,81
02.2_D01010404	Dotações corrigidas - Recrutamento de Pessoal para novos postos de trabalho					138.527,37	138.454,23	73,14	
02.2_D010107	Dotações corrigidas - Pessoal em regime de tarefa ou avença					239.754,65	6.913,33	232.841,32	
02.2_D010108	Dotações corrigidas - Pessoal a aguardar aposentação					5.000,00	1.261,67	3.738,33	
02.2_D010109	Dotações corrigidas - Pessoal em qualquer outra situação					179.121,24	6.912,13	172.209,11	
02.2_D010111	Dotações corrigidas - Representação					25.607,59		25.607,59	
02.2_D010113	Dotações corrigidas - Subsídio de refeição					179.481,98	35.759,42	143.722,56	
02.2_D010114	Dotações corrigidas - Subsídios de férias e de Natal					331.068,94	15.624,18	315.444,76	
02.2_D010115	Dotações corrigidas - Remunerações por doença e maternidade/paternidade					25.067,94	194,50	24.873,44	
02.2_D010202	Dotações corrigidas - Horas extraordinárias					21.042,90	100,00	20.942,90	
02.2_D010203	Dotações corrigidas - Alimentação e alojamento					50,00	50,00		
02.2_D010204	Dotações corrigidas - Ajudas de custo					2.519,60	1.731,09	788,51	
02.2_D010205	Dotações corrigidas - Abono para falhas					7.239,83		7.239,83	
02.2_D010206	Dotações corrigidas - Formação					50,00	50,00		
02.2_D010212	Dotações corrigidas - Indemnizações por cessação de funções					50,00	50,00		
02.2_D01021302	Dotações corrigidas - Outros					20.935,57	5.947,76	14.987,81	
02.2_D010301	Dotações corrigidas - Encargos com a saúde					98.515,11	13.896,83	84.618,28	
02.2_D010302	Dotações corrigidas - Outros encargos com a saúde					50,00	50,00		
02.2_D010303	Dotações corrigidas - Subsídio familiar a crianças e jovens					4.288,86		4.288,86	
02.2_D010304	Dotações corrigidas - Outras prestações familiares					6.865,84		6.865,84	
02.2_D01030501	Dotações corrigidas - Assistência na doença dos funcionários públicos (ADSE)					90.000,00	9.348,84	80.651,16	
02.2_D0103050201	Dotações corrigidas - Caixa Geral de Aposentações					354.279,50	47.284,20	306.995,30	
02.2_D0103050202	Dotações corrigidas - Segurança social - Regime geral					225.602,66	11.056,30	214.546,36	
02.2_D010306	Dotações corrigidas - Acidentes em serviço e doenças profissionais					8.519,28	2.656,76	5.862,52	
02.2_D010308	Dotações corrigidas - Outras pensões					50,00	50,00		
	A TRANSPORTAR ...					64.980.613,38	61.663.283,41	30.441.783,78	27.124.453,81

Município de Sabrosa

Período 2022/01/01 2022/12/31	Periodicidade : Mensal Período : Mensal Antes do Apuramento d Visualizar Contas s/ Mov. ? N	BA - BALANCETE DA CONTABILIDADE ORÇAMENTAL E FINANCEIRA						Data	Ano	Página
		CMS						2023/03/22	2022	30
CONTA LOCAL	DESIGNAÇÃO	SALDO INICIAL		MOVIMENTOS DO PERÍODO		MOVIMENTOS ACUMULADOS		SALDO FINAL		
		Débito	Crédito	Débito	Crédito	Débito	Crédito	Débito	Crédito	
	TRANSPORTE ...					64.980.613,38	61.663.283,41	30.441.783,78	27.124.453,81	
02.2_D01030901	Dotações corrigidas - Seguros de acidentes no trabalho e doenças profissionais					50,00	50,00			
02.2_D01030902	Dotações corrigidas - Seguros de saúde					200,00	200,00			
02.2_D020101	Dotações corrigidas - Matérias-primas e subsidiárias					112.062,29	35.745,29	76.317,00		
02.2_D02010201	Dotações corrigidas - Gasolina					4.000,00	61,39	3.938,61		
02.2_D02010202	Dotações corrigidas - Gasóleo					70.000,00	1.484,90	68.515,10		
02.2_D02010299	Dotações corrigidas - Outros					101.095,58	19.315,01	81.780,57		
02.2_D020103	Dotações corrigidas - Munições, explosivos e artificios					100,00	100,00			
02.2_D020104	Dotações corrigidas - Limpeza e higiene					47.700,00	27.820,58	19.879,42		
02.2_D020105	Dotações corrigidas - Alimentação - Refeições confeccionadas					213.830,39	18.403,27	195.427,12		
02.2_D020106	Dotações corrigidas - Alimentação - Géneros para confeccionar					14.588,11	3.682,45	10.905,66		
02.2_D020107	Dotações corrigidas - Vestuário e artigos pessoais					13.000,00	10.274,39	2.725,61		
02.2_D020108	Dotações corrigidas - Material de escritório					21.350,00	1.715,15	19.634,85		
02.2_D020109	Dotações corrigidas - Produtos químicos e farmacêuticos					16.070,00	6.674,40	9.395,60		
02.2_D020111	Dotações corrigidas - Material de consumo clínico					6.200,00	4.000,00	2.200,00		
02.2_D020112	Dotações corrigidas - Material de transporte - Peças					9.979,07	217,30	9.761,77		
02.2_D020114	Dotações corrigidas - Outro material - Peças					543,07	2,68	540,39		
02.2_D020115	Dotações corrigidas - Prêmios, condecorações e ofertas					54.556,65	6.600,00	47.956,65		
02.2_D02011603	Dotações corrigidas - Outras					48.621,85	8.209,30	40.412,55		
02.2_D020117	Dotações corrigidas - Ferramentas e utensílios					3.150,00	2.165,30	984,70		
02.2_D020118	Dotações corrigidas - Livros e documentação técnica					100,00	100,00			
02.2_D020119	Dotações corrigidas - Artigos honoríficos e de decoração					1.830,49	15,92	1.814,57		
02.2_D020120	Dotações corrigidas - Material de educação, cultura e recreio					19.300,00	2.028,12	17.271,88		
02.2_D020121	Dotações corrigidas - Outros bens					133.385,09	54.118,37	79.266,72		
02.2_D020201	Dotações corrigidas - Encargos das instalações					489.956,79	24.601,41	465.355,38		
02.2_D020202	Dotações corrigidas - Limpeza e higiene					3.500,00	3.200,00	300,00		
02.2_D020203	Dotações corrigidas - Conservação de bens					85.753,53	24.067,00	61.686,53		
	A TRANSPORTAR ...					66.451.536,29	61.918.135,64	31.657.854,46	27.124.453,81	

Período 2022/01/01 2022/12/31	Periodicidade : Mensal Período : Mensal Antes do Apuramento d Visualizar Contas s/ Mov. ? N	EA - BALANCETE DA CONTABILIDADE ORÇAMENTAL E FINANCEIRA						Data	Ano	Página
		CMS		Acumulados : S		2023/03/22	2022	31		
CONTA LOCAL	DESIGNAÇÃO	SALDO INICIAL		MOVIMENTOS DO PERÍODO		MOVIMENTOS ACUMULADOS		SALDO FINAL		
		Débito	Crédito	Débito	Crédito	Débito	Crédito	Débito	Crédito	
	TRANSPORTE ...					66.451.536,29	61.918.135,64	31.657.854,46	27.124.453,81	
02.2_D020209	Dotações corrigidas - Comunicações					41.100,00	7.881,72	33.218,28		
02.2_D020210	Dotações corrigidas - Transportes					187.172,90	23.796,17	163.376,73		
02.2_D020211	Dotações corrigidas - Representação dos serviços					4.610,48	426,07	4.184,41		
02.2_D020212	Dotações corrigidas - Seguros					61.100,00	7.624,82	53.475,18		
02.2_D020213	Dotações corrigidas - Deslocações e estadas					20.595,65	11.079,56	9.516,09		
02.2_D020214	Dotações corrigidas - Estudos, pareceres, projectos e consultadoria					35.666,00	12.913,95	22.752,05		
02.2_D020215	Dotações corrigidas - Formação					4.960,60	879,70	4.080,90		
02.2_D020216	Dotações corrigidas - Seminários, exposições e similares					26.844,02	21.627,58	5.216,44		
02.2_D020217	Dotações corrigidas - Publicidade					67.886,93	23.055,06	44.831,87		
02.2_D020218	Dotações corrigidas - Vigilância e segurança					9.852,38	73,88	9.778,50		
02.2_D020219	Dotações corrigidas - Assistência técnica					25.317,34	112,81	25.204,53		
02.2_D020220	Dotações corrigidas - Outros trabalhos especializados					1.017.226,76	104.635,07	912.591,69		
02.2_D020224	Dotações corrigidas - Encargos de cobrança de receitas					40.000,00	17.449,94	22.550,06		
02.2_D020225	Dotações corrigidas - Outros serviços					167.432,81	49.496,98	117.935,83		
02.2_D03010302	Dotações corrigidas - Empréstimos de médio e longo prazos					11.977,90		11.977,90		
02.2_D040309	Dotações corrigidas - Serviços e fundos autónomos - Participação comunitária em projectos co-financiados					100,00		100,00		
02.2_D04050102	Dotações corrigidas - Freguesias					327.586,03	4.146,05	323.439,98		
02.2_D04050104	Dotações corrigidas - Associações de municípios					53.435,60	5.835,60	47.600,00		
02.2_D04050108	Dotações corrigidas - Outros					23.146,44	23.000,00	146,44		
02.2_D040701	Dotações corrigidas - Instituições sem fins lucrativos					571.781,21	55.607,51	516.173,70		
02.2_D04080202	Dotações corrigidas - Outras					106.347,60	239,20	106.108,40		
02.2_D0602010101	Dotações corrigidas - Taxa de Gestão de Resíduos - TGR					40.000,00	3.184,85	36.815,15		
02.2_D06020301	Dotações corrigidas - Outras restituições					154.064,00	150.359,97	3.704,03		
02.2_D06020302	Dotações corrigidas - IVA pago					12.000,00	12.000,00			
02.2_D06020304	Dotações corrigidas - Serviços bancários					100,00	42,65	57,35		
02.2_D06020305	Dotações corrigidas - Outras					640.352,64	159.358,27	480.994,37		
02.2_D070101	Dotações corrigidas - Terrenos					445.100,50	900,00	444.200,50		
	A TRANSPORTAR ...					70.547.294,08	62.613.863,05	35.057.884,84	27.124.453,81	

Município de Sabrosa

Período 2022/01/01 2022/12/31	Periodicidade : Mensal Período : Mensal Antes do Apuramento d Visualizar Contas s/ Mov. ? N	BA - BALANCETE DA CONTABILIDADE ORÇAMENTAL E FINANCEIRA				Data	Ano	Página	
		CMS		Acumulados : S		2023/03/22	2022	32	
CONTA LOCAL	DESIGNAÇÃO	SALDO INICIAL		MOVIMENTOS DO PERÍODO		MOVIMENTOS ACUMULADOS		SALDO FINAL	
		Débito	Crédito	Débito	Crédito	Débito	Crédito	Débito	Crédito
	TRANSPORTE ...					70.547.294,08	62.613.863,05	35.057.884,84	27.124.453,81
02.2_D07010202	Dotações corrigidas - Aquisição					151.051,01	12.450,42	138.600,59	
02.2_D07010203	Dotações corrigidas - Reparação e beneficiação					3.548,40	900,00	2.648,40	
02.2_D07010301	Dotações corrigidas - Instalações de serviços					163.979,09	25.523,49	138.455,60	
02.2_D07010305	Dotações corrigidas - Escolas					6.000,00	5.800,00	200,00	
02.2_D07010307	Dotações corrigidas - Outros					41.866,47	1.800,00	40.066,47	
02.2_D07010401	Dotações corrigidas - Viadutos, arruamentos e obras complementares					781.516,98	256.783,37	524.733,61	
02.2_D07010402	Dotações corrigidas - Sistemas de drenagem de águas residuais					81.880,87	43.353,80	38.527,07	
02.2_D07010404	Dotações corrigidas - Iluminação pública					87.746,42	23.145,00	64.601,42	
02.2_D07010405	Dotações corrigidas - Parques e jardins					47.500,00	47.050,00	450,00	
02.2_D07010406	Dotações corrigidas - Instalações desportivas e recreativas					1.644.205,10	301.090,87	1.343.114,23	
02.2_D07010407	Dotações corrigidas - Captação e distribuição de água					1.000,00	900,00	100,00	
02.2_D07010408	Dotações corrigidas - Viação rural					110.118,55	10.220,29	99.898,26	
02.2_D07010409	Dotações corrigidas - Sinalização e trânsito					27.558,41	14.161,38	13.397,03	
02.2_D07010410	Dotações corrigidas - Infraestruturas para distribuição de energia eléctrica					109.424,79	80.187,22	29.237,57	
02.2_D07010413	Dotações corrigidas - Outros					194.794,90	80.399,90	114.395,00	
02.2_D07010602	Dotações corrigidas - Outro					16.500,00	13.261,00	3.239,00	
02.2_D070107	Dotações corrigidas - Equipamento de informática					124.417,80	34.599,58	89.818,22	
02.2_D070108	Dotações corrigidas - Software informático					82.468,79	3.000,00	79.468,79	
02.2_D070109	Dotações corrigidas - Equipamento administrativo					9.000,00	3.000,00	6.000,00	
02.2_D07011001	Dotações corrigidas - Equipamento de recolha de resíduos					6.000,00	5.800,00	200,00	
02.2_D07011002	Dotações corrigidas - Outro					379.492,28	47.189,60	332.302,68	
02.2_D070111	Dotações corrigidas - Ferramentas e utensílios					12.000,00	10.012,14	1.987,86	
02.2_D070112	Dotações corrigidas - Artigos e objectos de valor					5.500,00	5.200,00	300,00	
02.2_D070113	Dotações corrigidas - Investimentos incorpóreos					255.093,40	128.988,39	126.105,01	
02.2_D070115	Dotações corrigidas - Outros investimentos					85.532,50	5.330,00	80.202,50	
02.2_D07030301	Dotações corrigidas - Viadutos, arruamentos e obras complementares					1.249.101,91	79.368,21	1.169.733,70	
02.2_D07030302	Dotações corrigidas - Sistemas de drenagem de águas residuais					199.412,61	101.228,53	98.184,08	
	A TRANSPORTAR ...					76.424.004,36	63.954.606,24	39.593.851,93	27.124.453,81

Município de Sabrosa

Período 2022/01/01 2022/12/31	Periodicidade : Mensal Período : Mensal Antes do Apuramento d Visualizar Contas s/ Mov. ? N	BA - BALANCETE DA CONTABILIDADE ORÇAMENTAL E FINANCEIRA				Data	Ano	Página	
		CMS		Acumulados : S		2023/03/22	2022	33	
CONTA LOCAL	DESIGNAÇÃO	SALDO INICIAL		MOVIMENTOS DO PERÍODO		MOVIMENTOS ACUMULADOS		SALDO FINAL	
		Débito	Crédito	Débito	Crédito	Débito	Crédito	Débito	Crédito
	TRANSPORTE ...					76.424.004,36	63.954.606,24	39.593.851,93	27.124.453,81
02.2_D07030304	Dotações corrigidas - Iluminação pública					52.255,76	9.083,01	43.172,75	
02.2_D07030305	Dotações corrigidas - Parques e jardins					43.020,22		43.020,22	
02.2_D07030307	Dotações corrigidas - Captação e distribuição de água					40.549,29	6.502,50	34.046,79	
02.2_D07030310	Dotações corrigidas - Infraestruturas para distribuição de energia eléctrica					107.862,23	64.910,84	42.951,39	
02.2_D07030313	Dotações corrigidas - Outros					86.822,45	74.691,76	12.130,69	
02.2_D08050102	Dotações corrigidas - Freguesias					130.000,00	114.175,49	15.824,51	
02.2_D08050104	Dotações corrigidas - Associações de municípios					500,00	450,00	50,00	
02.2_D080701	Dotações corrigidas - Instituições sem fins lucrativos					397.520,35	293.419,70	104.100,65	
02.2_D100603	Dotações corrigidas - Sociedades financeiras - Bancos e outras					236.495,10	249,18	236.245,92	
02.2_D100705	instituições financeiras Dotações corrigidas - Administração pública central - Estado					100,00		100,00	
02.3_D010101	Modificações orçamentais - Titulares de órgãos de soberania e membros de órgãos autárquicos					10.574,73	10.574,73		
02.3_D01010302	Modificações orçamentais - Alterações obrigatórias de posicionamento remuneratório					606,88	606,88		
02.3_D01010401	Modificações orçamentais - Pessoal em funções					35.559,24	35.559,24		
02.3_D01010404	Modificações orçamentais - Recrutamento de Pessoal para novos postos de trabalho					138.454,23	138.454,23		
02.3_D010107	Modificações orçamentais - Pessoal em regime de tarefa ou avença					163.788,15	163.788,15		
02.3_D010108	Modificações orçamentais - Pessoal a aguardar aposentação					1.261,67	1.261,67		
02.3_D010109	Modificações orçamentais - Pessoal em qualquer outra situação					13.336,33	13.336,33		
02.3_D010111	Modificações orçamentais - Representação					4.516,03	4.516,03		
02.3_D010113	Modificações orçamentais - Subsídio de refeição					35.759,42	35.759,42		
02.3_D010114	Modificações orçamentais - Subsídios de férias e de Natal					16.444,57	16.444,57		
02.3_D010115	Modificações orçamentais - Remunerações por doença e maternidade/paternidade					22.862,44	22.862,44		
02.3_D010202	Modificações orçamentais - Horas extraordinárias					16.042,90	16.042,90		
02.3_D010203	Modificações orçamentais - Alimentação e alojamento					50,00	50,00		
	A TRANSPORTAR ...					77.519.129,76	64.518.088,72	40.125.494,85	27.124.453,81

Município de Seabra

Período 2022/01/01 2022/12/31		Periodicidade : Mensal Período : Mensal Antes do Apuramento d Visualizar Contas s/ Mov. ? N		BA - BALANCETE DA CONTABILIDADE ORÇAMENTAL E FINANCEIRA				Data	Ano	Página
				CMS		Acumulados : S		2023/03/22	2022	34
CONTA LOCAL	DESIGNAÇÃO	SALDO INICIAL		MOVIMENTOS DO PERÍODO		MOVIMENTOS ACUMULADOS		SALDO FINAL		
		Débito	Crédito	Débito	Crédito	Débito	Crédito	Débito	Crédito	
	TRANSPORTE ...					77.519.129,76	64.518.088,72	40.125.494,85	27.124.453,81	
02.3_D010204	Modificações orçamentais - Ajudas de custo					1.850,69	1.850,69			
02.3_D010205	Modificações orçamentais - Abono para falhas					400,70	400,70			
02.3_D010206	Modificações orçamentais - Formação					50,00	50,00			
02.3_D010212	Modificações orçamentais - Indemnizações por cessação de funções					50,00	50,00			
02.3_D01021302	Modificações orçamentais - Outros					5.947,76	5.947,76			
02.3_D010301	Modificações orçamentais - Encargos com a saúde					37.411,94	37.411,94			
02.3_D010302	Modificações orçamentais - Outros encargos com a saúde					50,00	50,00			
02.3_D010303	Modificações orçamentais - Subsídio familiar a crianças e jovens					223,14	223,14			
02.3_D010304	Modificações orçamentais - Outras prestações familiares					547,72	547,72			
02.3_D01030501	Modificações orçamentais - Assistência na doença dos funcionários públicos (ADSE)					59.348,84	59.348,84			
02.3_D0103050201	Modificações orçamentais - Caixa Geral de Aposentações					47.284,20	47.284,20			
02.3_D0103050202	Modificações orçamentais - Segurança social - Regime geral					43.056,30	43.056,30			
02.3_D010306	Modificações orçamentais - Acidentes em serviço e doenças profissionais					10.176,04	10.176,04			
02.3_D010308	Modificações orçamentais - Outras pensões					50,00	50,00			
02.3_D01030901	Modificações orçamentais - Seguros de acidentes no trabalho e doenças profissionais					50,00	50,00			
02.3_D01030902	Modificações orçamentais - Seguros de saúde					200,00	200,00			
02.3_D020101	Modificações orçamentais - Matérias-primas e subsidiárias					68.807,58	68.807,58			
02.3_D02010201	Modificações orçamentais - Gasolina					61,39	61,39			
02.3_D02010202	Modificações orçamentais - Gasóleo					1.484,90	1.484,90			
02.3_D02010299	Modificações orçamentais - Outros					66.910,59	66.910,59			
02.3_D020103	Modificações orçamentais - Munições, explosivos e artificios					100,00	100,00			
02.3_D020104	Modificações orçamentais - Limpeza e higiene					27.820,58	27.820,58			
02.3_D020105	Modificações orçamentais - Alimentação - Refeições confeccionadas					122.333,66	122.333,66			
02.3_D020106	Modificações orçamentais - Alimentação - Géneros para confeccionar					11.046,56	11.046,56			
02.3_D020107	Modificações orçamentais - Vestuário e artigos pessoais					10.274,39	10.274,39			
	A TRANSPORTAR ...					77.519.129,76	64.518.088,72	40.125.494,85	27.124.453,81	

Período 2022/01/01 2022/12/31	Periodicidade : Mensal Período : Mensal Antes do Apuramento d Visualizar Contas s/ Mov. ? N	BA - BALANCETE DA CONTABILIDADE ORÇAMENTAL E FINANCEIRA				Data	Ano	Página	
		CMS		Acumulados : S		2023/03/22	2022	35	
CONTA LOCAL	DESIGNAÇÃO	SALDO INICIAL		MOVIMENTOS DO PERÍODO		MOVIMENTOS ACUMULADOS		SALDO FINAL	
		Débito	Crédito	Débito	Crédito	Débito	Crédito	Débito	Crédito
	TRANSPORTE ...					77.519.129,76	64.518.088,72	40.125.494,85	27.124.453,81
02.3_D020108	Modificações orçamentais - Material de escritório					1.715,15	1.715,15		
02.3_D020109	Modificações orçamentais - Produtos químicos e farmacêuticos					20.744,40	20.744,40		
02.3_D020111	Modificações orçamentais - Material de consumo clínico					4.000,00	4.000,00		
02.3_D020112	Modificações orçamentais - Material de transporte - Peças					1.196,37	1.196,37		
02.3_D020114	Modificações orçamentais - Outro material - Peças					145,75	145,75		
02.3_D020115	Modificações orçamentais - Prêmios, condecorações e ofertas					47.506,65	47.506,65		
02.3_D02011603	Modificações orçamentais - Outras					16.831,15	16.831,15		
02.3_D020117	Modificações orçamentais - Ferramentas e utensílios					2.165,30	2.165,30		
02.3_D020118	Modificações orçamentais - Livros e documentação técnica					100,00	100,00		
02.3_D020119	Modificações orçamentais - Artigos honoríficos e de decoração					1.746,41	1.746,41		
02.3_D020120	Modificações orçamentais - Material de educação, cultura e recreio					2.028,12	2.028,12		
02.3_D020121	Modificações orçamentais - Outros bens					85.303,46	85.303,46		
02.3_D020201	Modificações orçamentais - Encargos das instalações					191.558,20	191.558,20		
02.3_D020202	Modificações orçamentais - Limpeza e higiene					3.200,00	3.200,00		
02.3_D020203	Modificações orçamentais - Conservação de bens					66.820,53	66.820,53		
02.3_D020209	Modificações orçamentais - Comunicações					7.881,72	7.881,72		
02.3_D020210	Modificações orçamentais - Transportes					73.469,07	73.469,07		
02.3_D020211	Modificações orçamentais - Representação dos serviços					2.436,55	2.436,55		
02.3_D020212	Modificações orçamentais - Seguros					8.124,82	8.124,82		
02.3_D020213	Modificações orçamentais - Deslocações e estadas					23.675,21	23.675,21		
02.3_D020214	Modificações orçamentais - Estudos, pareceres, projectos e consultadoria					23.579,95	23.579,95		
02.3_D020215	Modificações orçamentais - Formação					1.940,30	1.940,30		
02.3_D020216	Modificações orçamentais - Seminários, exposições e similares					21.971,60	21.971,60		
02.3_D020217	Modificações orçamentais - Publicidade					51.172,29	51.172,29		
02.3_D020218	Modificações orçamentais - Vigilância e segurança					1.926,26	1.926,26		
02.3_D020219	Modificações orçamentais - Assistência técnica					430,15	430,15		
	A TRANSPORTAR ...					77.519.129,76	64.518.088,72	40.125.494,85	27.124.453,81




Período 2022/01/01 2022/12/31	Periodicidade : Mensal Período : Mensal Antes do Apuramento d Visualizar Contas s/ Mov. ? N	BA - BALANCETE DA CONTABILIDADE ORÇAMENTAL E FINANCEIRA				Data 2023/03/22	Ano 2022	Página 36	
		CMS		Acumulados : S					
CONTA LOCAL	DESIGNAÇÃO	SALDO INICIAL		MOVIMENTOS DO PERÍODO		MOVIMENTOS ACUMULADOS		SALDO FINAL	
		Débito	Crédito	Débito	Crédito	Débito	Crédito	Débito	Crédito
	TRANSPORTE ...					77.519.129,76	64.518.088,72	40.125.494,85	27.124.453,81
02.3_D020220	Modificações orçamentais - Outros trabalhos especializados					470.191,83	470.191,83		
02.3_D020224	Modificações orçamentais - Encargos de cobrança de receitas					17.449,94	17.449,94		
02.3_D020225	Modificações orçamentais - Outros serviços					80.779,79	80.779,79		
02.3_D03010302	Modificações orçamentais - Empréstimos de médio e longo prazos					1.508,80	1.508,80		
02.3_D04050102	Modificações orçamentais - Freguesias					36.487,08	36.487,08		
02.3_D04050104	Modificações orçamentais - Associações de municípios					5.835,60	5.835,60		
02.3_D04050108	Modificações orçamentais - Outros					32.146,44	32.146,44		
02.3_D040701	Modificações orçamentais - Instituições sem fins lucrativos					99.986,72	99.986,72		
02.3_D04080202	Modificações orçamentais - Outras					70.637,48	70.637,48		
02.3_D0602010101	Modificações orçamentais - Taxa de Gestão de Resíduos - TGR					3.184,85	3.184,85		
02.3_D06020301	Modificações orçamentais - Outras restituições					150.359,97	150.359,97		
02.3_D06020302	Modificações orçamentais - IVA pago					12.000,00	12.000,00		
02.3_D06020304	Modificações orçamentais - Serviços bancários					42,65	42,65		
02.3_D06020305	Modificações orçamentais - Outras					461.747,91	461.747,91		
02.3_D070101	Modificações orçamentais - Terrenos					433.000,50	433.000,50		
02.3_D07010202	Modificações orçamentais - Aquisição					155.501,43	155.501,43		
02.3_D07010203	Modificações orçamentais - Reparação e beneficiação					2.448,40	2.448,40		
02.3_D07010301	Modificações orçamentais - Instalações de serviços					158.502,58	158.502,58		
02.3_D07010305	Modificações orçamentais - Escolas					5.800,00	5.800,00		
02.3_D07010307	Modificações orçamentais - Outros					26.148,61	26.148,61		
02.3_D07010401	Modificações orçamentais - Viadutos, arruamentos e obras complementares					568.282,97	568.282,97		
02.3_D07010402	Modificações orçamentais - Sistemas de drenagem de águas residuais					117.234,67	117.234,67		
02.3_D07010404	Modificações orçamentais - Iluminação pública					54.095,64	54.095,64		
02.3_D07010405	Modificações orçamentais - Parques e jardins					87.050,00	87.050,00		
02.3_D07010406	Modificações orçamentais - Instalações desportivas e recreativas					778.988,94	778.988,94		
02.3_D07010407	Modificações orçamentais - Captação e distribuição de água					900,00	900,00		
02.3_D07010408	Modificações orçamentais - Viação rural					75.868,93	75.868,93		
	A TRANSPORTAR ...					77.519.129,76	64.518.088,72	40.125.494,85	27.124.453,81

Período 2022/01/01 2022/12/31	Periodicidade : Mensal Período : Mensal Antes do Apuramento d Visualizar Contas s/ Mov. ? N	BA - BALANCETE DA CONTABILIDADE ORÇAMENTAL E FINANCEIRA				Data 2023/03/22	Ano 2022	Página 37	
		CMS		Acumulados : S					
CONTA LOCAL	DESIGNAÇÃO	SALDO INICIAL		MOVIMENTOS DO PERÍODO		MOVIMENTOS ACUMULADOS		SALDO FINAL	
		Débito	Crédito	Débito	Crédito	Débito	Crédito	Débito	Crédito
	TRANSPORTE ...					77.519.129,76	64.518.088,72	40.125.494,85	27.124.453,81
02.3_D07010409	Modificações orçamentais - Sinalização e trânsito					15.719,79	15.719,79		
02.3_D07010410	Modificações orçamentais - Infraestruturas para distribuição de energia eléctrica					179.454,25	179.454,25		
02.3_D07010413	Modificações orçamentais - Outros					128.327,30	128.327,30		
02.3_D07010602	Modificações orçamentais - Outro					13.261,00	13.261,00		
02.3_D070107	Modificações orçamentais - Equipamento de informática					99.229,73	99.229,73		
02.3_D070108	Modificações orçamentais - Software informático					37.924,79	37.924,79		
02.3_D070109	Modificações orçamentais - Equipamento administrativo					3.000,00	3.000,00		
02.3_D07011001	Modificações orçamentais - Equipamento de recolha de resíduos					5.800,00	5.800,00		
02.3_D07011002	Modificações orçamentais - Outro					315.581,88	315.581,88		
02.3_D070111	Modificações orçamentais - Ferramentas e utensílios					10.012,14	10.012,14		
02.3_D070112	Modificações orçamentais - Artigos e objectos de valor					5.200,00	5.200,00		
02.3_D070113	Modificações orçamentais - Investimentos incorpóreos					252.851,89	252.851,89		
02.3_D070115	Modificações orçamentais - Outros investimentos					21.330,00	21.330,00		
02.3_D07030301	Modificações orçamentais - Viadutos, arruamentos e obras complementares					543.319,37	543.319,37		
02.3_D07030302	Modificações orçamentais - Sistemas de drenagem de águas residuais					101.228,53	101.228,53		
02.3_D07030304	Modificações orçamentais - Iluminação pública					9.083,01	9.083,01		
02.3_D07030307	Modificações orçamentais - Captação e distribuição de água					10.002,50	10.002,50		
02.3_D07030310	Modificações orçamentais - Infraestruturas para distribuição de energia eléctrica					64.910,84	64.910,84		
02.3_D07030313	Modificações orçamentais - Outros					74.691,76	74.691,76		
02.3_D08050102	Modificações orçamentais - Freguesias					114.175,49	114.175,49		
02.3_D08050104	Modificações orçamentais - Associações de municípios					450,00	450,00		
02.3_D080701	Modificações orçamentais - Instituições sem fins lucrativos					376.059,53	376.059,53		
02.3_D100603	Modificações orçamentais - Sociedades financeiras - Bancos e outras instituições financeiras					283,30	283,30		
	A TRANSPORTAR ...					77.519.129,76	64.518.088,72	40.125.494,85	27.124.453,81

u.

CONTA LOCAL	DESIGNAÇÃO	SALDO INICIAL		MOVIMENTOS DO PERÍODO		MOVIMENTOS ACUMULADOS		SALDO FINAL	
		Débito	Crédito	Débito	Crédito	Débito	Crédito	Débito	Crédito
	TRANSPORTE ...					77.519.129,76	64.518.088,72	40.125.494,85	27.124.453,81
02.3.1_D010101	Reforços - Titulares de órgãos de soberania e membros de órgãos autárquicos					10.500,00	10.500,00		
02.3.1_D01010302	Reforços - Alterações obrigatórias de posicionamento remuneratório					550,00	550,00		
02.3.1_D010107	Reforços - Pessoal em regime de tarefa ou avença					156.874,82	156.874,82		
02.3.1_D010109	Reforços - Pessoal em qualquer outra situação					6.424,20	6.424,20		
02.3.1_D010111	Reforços - Representação					4.516,03	4.516,03		
02.3.1_D010114	Reforços - Subsídios de férias e de Natal					820,39	820,39		
02.3.1_D010115	Reforços - Remunerações por doença e maternidade/paternidade					22.667,94	22.667,94		
02.3.1_D010202	Reforços - Horas extraordinárias					15.942,90	15.942,90		
02.3.1_D010204	Reforços - Ajudas de custo					119,60	119,60		
02.3.1_D010205	Reforços - Abono para falhas					400,70	400,70		
02.3.1_D010301	Reforços - Encargos com a saúde					23.515,11	23.515,11		
02.3.1_D010303	Reforços - Subsídio familiar a crianças e jovens					223,14	223,14		
02.3.1_D010304	Reforços - Outras prestações familiares					547,72	547,72		
02.3.1_D01030501	Reforços - Assistência na doença dos funcionários públicos (ADSE)					50.000,00	50.000,00		
02.3.1_D0103050202	Reforços - Segurança social - Regime geral					32.000,00	32.000,00		
02.3.1_D010306	Reforços - Acidentes em serviço e doenças profissionais					7.519,28	7.519,28		
02.3.1_D020101	Reforços - Matérias-primas e subsidiárias					33.062,29	33.062,29		
02.3.1_D02010299	Reforços - Outros					47.595,58	47.595,58		
02.3.1_D020105	Reforços - Alimentação - Refeições confeccionadas					103.930,39	103.930,39		
02.3.1_D020106	Reforços - Alimentação - Géneros para confeccionar					7.364,11	7.364,11		
02.3.1_D020109	Reforços - Produtos químicos e farmacêuticos					14.070,00	14.070,00		
02.3.1_D020112	Reforços - Material de transporte - Peças					979,07	979,07		
02.3.1_D020114	Reforços - Outro material - Peças					143,07	143,07		
02.3.1_D020115	Reforços - Prêmios, condecorações e ofertas					40.906,65	40.906,65		
02.3.1_D02011603	Reforços - Outras					8.621,85	8.621,85		
02.3.1_D020119	Reforços - Artigos honoríficos e de decoração					1.730,49	1.730,49		
02.3.1_D020121	Reforços - Outros bens					31.185,09	31.185,09		
02.3.1_D020201	Reforços - Encargos das instalações					166.956,79	166.956,79		
02.3.1_D020203	Reforços - Conservação de bens					42.753,53	42.753,53		
02.3.1_D020210	Reforços - Transportes					49.672,90	49.672,90		
	A TRANSPORTAR ...					77.519.129,76	64.518.088,72	40.125.494,85	27.124.453,81

Município de Sabrosa

Período 2022/01/01 2022/12/31	Periodicidade : Mensal Período : Mensal Antes do Apuramento d Visualizar Contas s/ Mov. ? N	BA - BALANCETE DA CONTABILIDADE ORÇAMENTAL E FINANCEIRA					Data	Ano	Página
		CMS		Acumulados : S		2023/03/22	2022	39	
CONTA LOCAL	DESIGNAÇÃO	SALDO INICIAL		MOVIMENTOS DO PERÍODO		MOVIMENTOS ACUMULADOS		SALDO FINAL	
		Débito	Crédito	Débito	Crédito	Débito	Crédito	Débito	Crédito
	TRANSPORTE ...					77.519.129,76	64.518.088,72	40.125.494,85	27.124.453,81
02.3.1_D020211	Reforços - Representação dos serviços					2.010,48	2.010,48		
02.3.1_D020212	Reforços - Seguros					500,00	500,00		
02.3.1_D020213	Reforços - Deslocações e estadas					12.595,65	12.595,65		
02.3.1_D020214	Reforços - Estudos, pareceres, projectos e consultadoria					10.666,00	10.666,00		
02.3.1_D020215	Reforços - Formação					1.060,60	1.060,60		
02.3.1_D020216	Reforços - Seminários, exposições e similares					344,02	344,02		
02.3.1_D020217	Reforços - Publicidade					28.117,23	28.117,23		
02.3.1_D020218	Reforços - Vigilância e segurança					1.852,38	1.852,38		
02.3.1_D020219	Reforços - Assistência técnica					317,34	317,34		
02.3.1_D020220	Reforços - Outros trabalhos especializados					365.556,76	365.556,76		
02.3.1_D020225	Reforços - Outros serviços					31.282,81	31.282,81		
02.3.1_D03010302	Reforços - Empréstimos de médio e longo prazos					1.508,80	1.508,80		
02.3.1_D04050102	Reforços - Freguesias					32.341,03	32.341,03		
02.3.1_D04050108	Reforços - Outros					9.146,44	9.146,44		
02.3.1_D040701	Reforços - Instituições sem fins lucrativos					44.379,21	44.379,21		
02.3.1_D04080202	Reforços - Outras					70.398,28	70.398,28		
02.3.1_D06020305	Reforços - Outras					302.389,64	302.389,64		
02.3.1_D070101	Reforços - Terrenos					432.100,50	432.100,50		
02.3.1_D07010202	Reforços - Aquisição					143.051,01	143.051,01		
02.3.1_D07010203	Reforços - Reparação e beneficiação					1.548,40	1.548,40		
02.3.1_D07010301	Reforços - Instalações de serviços					132.979,09	132.979,09		
02.3.1_D07010307	Reforços - Outros					24.348,61	24.348,61		
02.3.1_D07010401	Reforços - Viadutos, arruamentos e obras complementares					311.499,60	311.499,60		
02.3.1_D07010402	Reforços - Sistemas de drenagem de águas residuais					73.880,87	73.880,87		
02.3.1_D07010404	Reforços - Iluminação pública					30.950,64	30.950,64		
02.3.1_D07010405	Reforços - Parques e jardins					40.000,00	40.000,00		
02.3.1_D07010406	Reforços - Instalações desportivas e recreativas					477.898,07	477.898,07		
02.3.1_D07010408	Reforços - Viação rural					65.648,64	65.648,64		
02.3.1_D07010409	Reforços - Sinalização e trânsito					1.558,41	1.558,41		
02.3.1_D07010410	Reforços - Infraestruturas para distribuição de energia eléctrica					99.267,03	99.267,03		
02.3.1_D07010413	Reforços - Outros					47.927,40	47.927,40		
02.3.1_D070107	Reforços - Equipamento de informática					64.630,15	64.630,15		
02.3.1_D070108	Reforços - Software informático					34.924,79	34.924,79		
02.3.1_D07011002	Reforços - Outro					268.392,28	268.392,28		
02.3.1_D070113	Reforços - Investimentos incorpóreos					123.863,50	123.863,50		
02.3.1_D070115	Reforços - Outros investimentos					16.000,00	16.000,00		
	A TRANSPORTAR ...					77.519.129,76	64.518.088,72	40.125.494,85	27.124.453,81

Período 2022/01/01 2022/12/31	Periodicidade : Mensal Período : Mensal Antes do Apuramento d Visualizar Contas s/ Mov. ? N	BA - BALANCETE DA CONTABILIDADE ORÇAMENTAL E FINANCEIRA				Data	Ano	Página	
		CMS		Acumulados : S		2023/03/22	2022	40	
CONTA LOCAL	DESIGNAÇÃO	SALDO INICIAL		MOVIMENTOS DO PERÍODO		MOVIMENTOS ACUMULADOS		SALDO FINAL	
		Débito	Crédito	Débito	Crédito	Débito	Crédito	Débito	Crédito
	TRANSPORTE ...					77.519.129,76	64.518.088,72	40.125.494,85	27.124.453,81
02.3.1_D07030301	Reforços - Viadutos, arruamentos e obras complementares					463.951,16	463.951,16		
02.3.1_D07030307	Reforços - Captação e distribuição de água					3.500,00	3.500,00		
02.3.1_D080701	Reforços - Instituições sem fins lucrativos					82.639,83	82.639,83		
02.3.1_D100603	Reforços - Sociedades financeiras - Bancos e outras instituições financeiras					34,12	34,12		
02.3.1.1_D010101	Reforços em dotações corrigidas - Titulares de órgãos de soberania e membros de órgãos autárquicos						10.500,00		10.500,00
02.3.1.1_D01010302	Reforços em dotações corrigidas - Alterações obrigatórias de posicionamento remuneratório						550,00		550,00
02.3.1.1_D010107	Reforços em dotações corrigidas - Pessoal em regime de tarefa ou avença						156.874,82		156.874,82
02.3.1.1_D010109	Reforços em dotações corrigidas - Pessoal em qualquer outra situação						6.424,20		6.424,20
02.3.1.1_D010111	Reforços em dotações corrigidas - Representação						4.516,03		4.516,03
02.3.1.1_D010114	Reforços em dotações corrigidas - Subsídios de férias e de Natal						820,39		820,39
02.3.1.1_D010115	Reforços em dotações corrigidas - Remunerações por doença e maternidade/paternidade						22.667,94		22.667,94
02.3.1.1_D010202	Reforços em dotações corrigidas - Horas extraordinárias						15.942,90		15.942,90
02.3.1.1_D010204	Reforços em dotações corrigidas - Ajudas de custo						119,60		119,60
02.3.1.1_D010205	Reforços em dotações corrigidas - Abono para falhas						400,70		400,70
02.3.1.1_D010301	Reforços em dotações corrigidas - Encargos com a saúde						23.515,11		23.515,11
02.3.1.1_D010303	Reforços em dotações corrigidas - Subsídio familiar a crianças e jovens						223,14		223,14
02.3.1.1_D010304	Reforços em dotações corrigidas - Outras prestações familiares						547,72		547,72
02.3.1.1_D01030501	Reforços em dotações corrigidas - Assistência na doença dos funcionários públicos (ADSE)						50.000,00		50.000,00
02.3.1.1_D0103050202	Reforços em dotações corrigidas - Segurança social - Regime geral						32.000,00		32.000,00
	A TRANSPORTAR ...					77.519.129,76	64.843.191,27	40.125.494,85	27.449.556,36

Município de Sabrosa


Período 2022/01/01 2022/12/31	Periodicidade : Mensal Período : Mensal Antes do Apuramento d Visualizar Contas s/ Mov. ? N	BA - BALANCETE DA CONTABILIDADE ORÇAMENTAL E FINANCEIRA				Data 2023/03/22	Ano 2022	Página 41	
		CMS		Acumulados : S					
CONTA LOCAL	DESIGNAÇÃO	SALDO INICIAL		MOVIMENTOS DO PERÍODO		MOVIMENTOS ACUMULADOS		SALDO FINAL	
		Débito	Crédito	Débito	Crédito	Débito	Crédito	Débito	Crédito
	TRANSPORTE ...					77.519.129,76	64.843.191,27	40.125.494,85	27.449.556,36
02.3.1.1_D010306	Reforços em dotações corrigidas - Acidentes em serviço e doenças profissionais						7.519,28		7.519,28
02.3.1.1_D020101	Reforços em dotações corrigidas - Matérias-primas e subsidiárias						33.062,29		33.062,29
02.3.1.1_D02010299	Reforços em dotações corrigidas - Outros						47.595,58		47.595,58
02.3.1.1_D020105	Reforços em dotações corrigidas - Alimentação - Refeições confeccionadas						103.930,39		103.930,39
02.3.1.1_D020106	Reforços em dotações corrigidas - Alimentação - Géneros para confeccionar						7.364,11		7.364,11
02.3.1.1_D020109	Reforços em dotações corrigidas - Produtos químicos e farmacêuticos						14.070,00		14.070,00
02.3.1.1_D020112	Reforços em dotações corrigidas - Material de transporte - Peças						979,07		979,07
02.3.1.1_D020114	Reforços em dotações corrigidas - Outro material - Peças						143,07		143,07
02.3.1.1_D020115	Reforços em dotações corrigidas - Prêmios, condecorações e ofertas						40.906,65		40.906,65
02.3.1.1_D02011603	Reforços em dotações corrigidas - Outras						8.621,85		8.621,85
02.3.1.1_D020119	Reforços em dotações corrigidas - Artigos honoríficos e de decoração						1.730,49		1.730,49
02.3.1.1_D020121	Reforços em dotações corrigidas - Outros bens						31.185,09		31.185,09
02.3.1.1_D020201	Reforços em dotações corrigidas - Encargos das instalações						166.956,79		166.956,79
02.3.1.1_D020203	Reforços em dotações corrigidas - Conservação de bens						42.753,53		42.753,53
02.3.1.1_D020210	Reforços em dotações corrigidas - Transportes						49.672,90		49.672,90
02.3.1.1_D020211	Reforços em dotações corrigidas - Representação dos serviços						2.010,48		2.010,48
02.3.1.1_D020212	Reforços em dotações corrigidas - Seguros						500,00		500,00
02.3.1.1_D020213	Reforços em dotações corrigidas - Deslocações e estadas						12.595,65		12.595,65
02.3.1.1_D020214	Reforços em dotações corrigidas - Estudos, pareceres, projectos e consultadoria						10.666,00		10.666,00
02.3.1.1_D020215	Reforços em dotações corrigidas - Formação						1.060,60		1.060,60
02.3.1.1_D020216	Reforços em dotações corrigidas - Seminários, exposições e similares						344,02		344,02
02.3.1.1_D020217	Reforços em dotações corrigidas - Publicidade						28.117,23		28.117,23
	A TRANSPORTAR ...					77.519.129,76	65.454.976,34	40.125.494,85	28.061.341,43




Período 2022/01/01 2022/12/31	Periodicidade : Mensal Período : Mensal Antes do Apuramento d Visualizar Contas s/ Mov. ? N	BA - BALANCETE DA CONTABILIDADE ORÇAMENTAL E FINANCEIRA				Data	Ano	Página	
		CMS		Acumulados : S		2023/03/22	2022	42	
CONTA LOCAL	DESIGNAÇÃO	SALDO INICIAL		MOVIMENTOS DO PERÍODO		MOVIMENTOS ACUMULADOS		SALDO FINAL	
		Débito	Crédito	Débito	Crédito	Débito	Crédito	Débito	Crédito
	TRANSPORTE ...					77.519.129,76	65.454.976,34	40.125.494,85	28.061.341,43
02.3.1.1_D020218	Reforços em dotações corrigidas - Vigilância e segurança						1.852,38		1.852,38
02.3.1.1_D020219	Reforços em dotações corrigidas - Assistência técnica						317,34		317,34
02.3.1.1_D020220	Reforços em dotações corrigidas - Outros trabalhos especializados						365.556,76		365.556,76
02.3.1.1_D020225	Reforços em dotações corrigidas - Outros serviços						31.282,81		31.282,81
02.3.1.1_D03010302	Reforços em dotações corrigidas - Empréstimos de médio e longo prazos						1.508,80		1.508,80
02.3.1.1_D04050102	Reforços em dotações corrigidas - Freguesias						32.341,03		32.341,03
02.3.1.1_D04050108	Reforços em dotações corrigidas - Outros						9.146,44		9.146,44
02.3.1.1_D040701	Reforços em dotações corrigidas - Instituições sem fins lucrativos						44.379,21		44.379,21
02.3.1.1_D04080202	Reforços em dotações corrigidas - Outras						70.398,28		70.398,28
02.3.1.1_D06020305	Reforços em dotações corrigidas - Outras						302.389,64		302.389,64
02.3.1.1_D070101	Reforços em dotações corrigidas - Terrenos						432.100,50		432.100,50
02.3.1.1_D07010202	Reforços em dotações corrigidas - Aquisição						143.051,01		143.051,01
02.3.1.1_D07010203	Reforços em dotações corrigidas - Reparação e beneficiação						1.548,40		1.548,40
02.3.1.1_D07010301	Reforços em dotações corrigidas - Instalações de serviços						132.979,09		132.979,09
02.3.1.1_D07010307	Reforços em dotações corrigidas - Outros						24.348,61		24.348,61
02.3.1.1_D07010401	Reforços em dotações corrigidas - Viadutos, arruamentos e obras complementares						311.499,60		311.499,60
02.3.1.1_D07010402	Reforços em dotações corrigidas - Sistemas de drenagem de águas residuais						73.880,87		73.880,87
02.3.1.1_D07010404	Reforços em dotações corrigidas - Iluminação pública						30.950,64		30.950,64
02.3.1.1_D07010405	Reforços em dotações corrigidas - Parques e jardins						40.000,00		40.000,00
02.3.1.1_D07010406	Reforços em dotações corrigidas - Instalações desportivas e recreativas						477.898,07		477.898,07
02.3.1.1_D07010408	Reforços em dotações corrigidas - Viação rural						65.648,64		65.648,64
02.3.1.1_D07010409	Reforços em dotações corrigidas - Sinalização e trânsito						1.558,41		1.558,41
02.3.1.1_D07010410	Reforços em dotações corrigidas - Infraestruturas para distribuição de energia eléctrica						99.267,03		99.267,03
	A TRANSPORTAR ...					77.519.129,76	68.148.879,90	40.125.494,85	30.755.244,99

Período 2022/01/01 2022/12/31	Periodicidade : Mensal Período : Mensal Antes do Apuramento d Visualizar Contas s/ Mov. ? N	BA - BALANCETE DA CONTABILIDADE ORÇAMENTAL E FINANCEIRA						Data	Ano	Página
		CMS						2023/03/22	2022	43
CONTA LOCAL	DESIGNAÇÃO	SALDO INICIAL		MOVIMENTOS DO PERÍODO		MOVIMENTOS ACUMULADOS		SALDO FINAL		
		Débito	Crédito	Débito	Crédito	Débito	Crédito	Débito	Crédito	
	TRANSPORTE ...					77.519.129,76	68.148.879,90	40.125.494,85	30.755.244,99	
02.3.1.1_D07010413	Reforços em dotações corrigidas - Outros						47.927,40		47.927,40	
02.3.1.1_D070107	Reforços em dotações corrigidas - Equipamento de informática						64.630,15		64.630,15	
02.3.1.1_D070108	Reforços em dotações corrigidas - Software informático						34.924,79		34.924,79	
02.3.1.1_D07011002	Reforços em dotações corrigidas - Outro						268.392,28		268.392,28	
02.3.1.1_D070113	Reforços em dotações corrigidas - Investimentos incorpóreos						123.863,50		123.863,50	
02.3.1.1_D070115	Reforços em dotações corrigidas - Outros investimentos						16.000,00		16.000,00	
02.3.1.1_D07030301	Reforços em dotações corrigidas - Viadutos, arruamentos e obras complementares						463.951,16		463.951,16	
02.3.1.1_D07030307	Reforços em dotações corrigidas - Captação e distribuição de água						3.500,00		3.500,00	
02.3.1.1_D080701	Reforços em dotações corrigidas - Instituições sem fins lucrativos						82.639,83		82.639,83	
02.3.1.1_D100603	Reforços em dotações corrigidas - Sociedades financeiras - Bancos e outras instituições financeiras						34,12		34,12	
02.3.1.2_D010101	Reforços em dotações disponíveis - Titulares de órgãos de soberania e membros de órgãos autárquicos					10.500,00		10.500,00		
02.3.1.2_D01010302	Reforços em dotações disponíveis - Alterações obrigatórias de posicionamento remuneratório					550,00		550,00		
02.3.1.2_D010107	Reforços em dotações disponíveis - Pessoal em regime de tarefa ou avença					156.874,82		156.874,82		
02.3.1.2_D010109	Reforços em dotações disponíveis - Pessoal em qualquer outra situação					6.424,20		6.424,20		
02.3.1.2_D010111	Reforços em dotações disponíveis - Representação					4.516,03		4.516,03		
02.3.1.2_D010114	Reforços em dotações disponíveis - Subsídios de férias e de Natal					820,39		820,39		
02.3.1.2_D010115	Reforços em dotações disponíveis - Remunerações por doença e maternidade/paternidade					22.667,94		22.667,94		
02.3.1.2_D010202	Reforços em dotações disponíveis - Horas extraordinárias					15.942,90		15.942,90		
02.3.1.2_D010204	Reforços em dotações disponíveis - Ajudas de custo					119,60		119,60		
	A TRANSPORTAR ...					77.737.545,64	69.254.743,13	40.343.910,73	31.861.108,22	

Período	Periodicidade : Mensal	BA - BALANCETE DA CONTABILIDADE ORÇAMENTAL E FINANCEIRA						Data	Ano	Página
2022/01/01	Período : Mensal Antes do Apuramento d							2023/03/22	2022	44
2022/12/31	Visualizar Contas s/ Mov. ? N	CMS						Acumulados : S		
CONTA LOCAL	DESIGNAÇÃO	SALDO INICIAL		MOVIMENTOS DO PERÍODO		MOVIMENTOS ACUMULADOS		SALDO FINAL		
		Débito	Crédito	Débito	Crédito	Débito	Crédito	Débito	Crédito	
	TRANSPORTE ...					77.737.545,64	69.254.743,13	40.343.910,73	31.861.108,22	
02.3.1.2_D010205	Reforços em dotações disponíveis - Abono para falhas					400,70		400,70		
02.3.1.2_D010301	Reforços em dotações disponíveis - Encargos com a saúde					23.515,11		23.515,11		
02.3.1.2_D010303	Reforços em dotações disponíveis - Subsídio familiar a crianças e jovens					223,14		223,14		
02.3.1.2_D010304	Reforços em dotações disponíveis - Outras prestações familiares					547,72		547,72		
02.3.1.2_D01030501	Reforços em dotações disponíveis - Assistência na doença dos funcionários públicos (ADSE)					50.000,00		50.000,00		
02.3.1.2_D0103050202	Reforços em dotações disponíveis - Segurança social - Regime geral					32.000,00		32.000,00		
02.3.1.2_D010306	Reforços em dotações disponíveis - Acidentes em serviço e doenças profissionais					7.519,28		7.519,28		
02.3.1.2_D020101	Reforços em dotações disponíveis - Matérias-primas e subsidiárias					33.062,29		33.062,29		
02.3.1.2_D02010299	Reforços em dotações disponíveis - Outros					47.595,58		47.595,58		
02.3.1.2_D020105	Reforços em dotações disponíveis - Alimentação - Refeições confeccionadas					103.930,39		103.930,39		
02.3.1.2_D020106	Reforços em dotações disponíveis - Alimentação - Géneros para confeccionar					7.364,11		7.364,11		
02.3.1.2_D020109	Reforços em dotações disponíveis - Produtos químicos e farmacêuticos					14.070,00		14.070,00		
02.3.1.2_D020112	Reforços em dotações disponíveis - Material de transporte - Peças					979,07		979,07		
02.3.1.2_D020114	Reforços em dotações disponíveis - Outro material - Peças					143,07		143,07		
02.3.1.2_D020115	Reforços em dotações disponíveis - Prêmios, condecorações e ofertas					40.906,65		40.906,65		
02.3.1.2_D02011603	Reforços em dotações disponíveis - Outras					8.621,85		8.621,85		
02.3.1.2_D020119	Reforços em dotações disponíveis - Artigos honoríficos e de decoração					1.730,49		1.730,49		
02.3.1.2_D020121	Reforços em dotações disponíveis - Outros bens					31.185,09		31.185,09		
02.3.1.2_D020201	Reforços em dotações disponíveis - Encargos das instalações					166.956,79		166.956,79		
02.3.1.2_D020203	Reforços em dotações disponíveis - Conservação de bens					42.753,53		42.753,53		
	A TRANSPORTAR ...					78.351.050,50	69.254.743,13	40.957.415,59	31.861.108,22	



Município de Sobrosa

Período 2022/01/01 2022/12/31	Periodicidade : Mensal Período : Mensal Antes do Apuramento d Visualizar Contas s/ Mov. ? N		BA - BALANCETE DA CONTABILIDADE ORÇAMENTAL E FINANCEIRA				Data	Ano	Página
			CMS		Acumulados : S		2023/03/22	2022	45
CONTA LOCAL	DESIGNAÇÃO	SALDO INICIAL		MOVIMENTOS DO PERÍODO		MOVIMENTOS ACUMULADOS		SALDO FINAL	
		Débito	Crédito	Débito	Crédito	Débito	Crédito	Débito	Crédito
	TRANSPORTE ...					78.351.050,50	69.254.743,13	40.957.415,59	31.861.108,22
02.3.1.2_D020210	Reforços em dotações disponíveis - Transportes					49.672,90		49.672,90	
02.3.1.2_D020211	Reforços em dotações disponíveis - Representação dos serviços					2.010,48		2.010,48	
02.3.1.2_D020212	Reforços em dotações disponíveis - Seguros					500,00		500,00	
02.3.1.2_D020213	Reforços em dotações disponíveis - Deslocações e estadas					12.595,65		12.595,65	
02.3.1.2_D020214	Reforços em dotações disponíveis - Estudos, pareceres, projectos e consultadoria					10.666,00		10.666,00	
02.3.1.2_D020215	Reforços em dotações disponíveis - Formação					1.060,60		1.060,60	
02.3.1.2_D020216	Reforços em dotações disponíveis - Seminários, exposições e similares					344,02		344,02	
02.3.1.2_D020217	Reforços em dotações disponíveis - Publicidade					28.117,23		28.117,23	
02.3.1.2_D020218	Reforços em dotações disponíveis - Vigilância e segurança					1.852,38		1.852,38	
02.3.1.2_D020219	Reforços em dotações disponíveis - Assistência técnica					317,34		317,34	
02.3.1.2_D020220	Reforços em dotações disponíveis - Outros trabalhos especializados					365.556,76		365.556,76	
02.3.1.2_D020225	Reforços em dotações disponíveis - Outros serviços					31.282,81		31.282,81	
02.3.1.2_D03010302	Reforços em dotações disponíveis - Empréstimos de médio e longo prazos					1.508,80		1.508,80	
02.3.1.2_D04050102	Reforços em dotações disponíveis - Freguesias					32.341,03		32.341,03	
02.3.1.2_D04050108	Reforços em dotações disponíveis - Outros					9.146,44		9.146,44	
02.3.1.2_D040701	Reforços em dotações disponíveis - Instituições sem fins lucrativos					44.379,21		44.379,21	
02.3.1.2_D04080202	Reforços em dotações disponíveis - Outras					70.398,28		70.398,28	
02.3.1.2_D06020305	Reforços em dotações disponíveis - Outras					302.389,64		302.389,64	
02.3.1.2_D070101	Reforços em dotações disponíveis - Terrenos					432.100,50		432.100,50	
02.3.1.2_D07010202	Reforços em dotações disponíveis - Aquisição					143.051,01		143.051,01	
02.3.1.2_D07010203	Reforços em dotações disponíveis - Reparação e beneficiação					1.548,40		1.548,40	
02.3.1.2_D07010301	Reforços em dotações disponíveis - Instalações de serviços					132.979,09		132.979,09	
02.3.1.2_D07010307	Reforços em dotações disponíveis - Outros					24.348,61		24.348,61	
02.3.1.2_D07010401	Reforços em dotações disponíveis - Viadutos, arruamentos e obras complementares					311.499,60		311.499,60	
	A TRANSPORTAR ...					80.360.717,28	69.254.743,13	42.967.082,37	31.861.108,22

Período 2022/01/01 2022/12/31	Periodicidade : Mensal Período : Mensal Antes do Apuramento d Visualizar Contas s/ Mov. ? N	BA - BALANCETE DA CONTABILIDADE ORÇAMENTAL E FINANCEIRA				Data	Ano	Página	
		CMS		Acumulados : S		2023/03/22	2022	46	
CONTA LOCAL	DESIGNAÇÃO	SALDO INICIAL		MOVIMENTOS DO PERÍODO		MOVIMENTOS ACUMULADOS		SALDO FINAL	
		Débito	Crédito	Débito	Crédito	Débito	Crédito	Débito	Crédito
	TRANSPORTE ...					80.360.717,28	69.254.743,13	42.967.082,37	31.861.108,22
02.3.1.2_D07010402	Reforços em dotações disponíveis - Sistemas de drenagem de águas residuais					73.880,87		73.880,87	
02.3.1.2_D07010404	Reforços em dotações disponíveis - Iluminação pública					30.950,64		30.950,64	
02.3.1.2_D07010405	Reforços em dotações disponíveis - Parques e jardins					40.000,00		40.000,00	
02.3.1.2_D07010406	Reforços em dotações disponíveis - Instalações desportivas e recreativas					477.898,07		477.898,07	
02.3.1.2_D07010408	Reforços em dotações disponíveis - Viação rural					65.648,64		65.648,64	
02.3.1.2_D07010409	Reforços em dotações disponíveis - Sinalização e trânsito					1.558,41		1.558,41	
02.3.1.2_D07010410	Reforços em dotações disponíveis - Infraestruturas para distribuição de energia eléctrica					99.267,03		99.267,03	
02.3.1.2_D07010413	Reforços em dotações disponíveis - Outros					47.927,40		47.927,40	
02.3.1.2_D070107	Reforços em dotações disponíveis - Equipamento de informática					64.630,15		64.630,15	
02.3.1.2_D070108	Reforços em dotações disponíveis - Software informático					34.924,79		34.924,79	
02.3.1.2_D07011002	Reforços em dotações disponíveis - Outro					268.392,28		268.392,28	
02.3.1.2_D070113	Reforços em dotações disponíveis - Investimentos incorpóreos					123.863,50		123.863,50	
02.3.1.2_D070115	Reforços em dotações disponíveis - Outros investimentos					16.000,00		16.000,00	
02.3.1.2_D07030301	Reforços em dotações disponíveis - Viadutos, arruamentos e obras complementares					463.951,16		463.951,16	
02.3.1.2_D07030307	Reforços em dotações disponíveis - Captação e distribuição de água					3.500,00		3.500,00	
02.3.1.2_D080701	Reforços em dotações disponíveis - Instituições sem fins lucrativos					82.639,83		82.639,83	
02.3.1.2_D100603	Reforços em dotações disponíveis - Sociedades financeiras - Bancos e outras instituições financeiras					34,12		34,12	
02.3.2_D010101	Anulações - Titulares de órgãos de soberania e membros de órgãos autárquicos					74,73	74,73		
02.3.2_D01010302	Anulações - Alterações obrigatórias de posicionamento remuneratório					56,88	56,88		
02.3.2_D01010401	Anulações - Pessoal em funções					35.559,24	35.559,24		
	A TRANSPORTAR ...					82.255.784,17	69.254.743,13	44.862.149,26	31.861.108,22

Município de Sebrosa

Período 2022/01/01 2022/12/31	Periodicidade : Mensal Período : Mensal Antes do Apuramento d Visualizar Contas s/ Mov. ? N	BA - BALANCETE DA CONTABILIDADE ORÇAMENTAL E FINANCEIRA					Data 2023/03/22	Ano 2022	Página 47
		SALDO INICIAL		MOVIMENTOS DO PERÍODO		MOVIMENTOS ACUMULADOS			
CONTA LOCAL	DESIGNAÇÃO	Débito	Crédito	Débito	Crédito	Débito	Crédito	Débito	Crédito
	TRANSPORTE ...					82.255.784,17	69.254.743,13	44.862.149,26	31.861.108,22
02.3.2_D01010404	Anulações - Recrutamento de Pessoal para novos postos de trabalho					138.454,23	138.454,23		
02.3.2_D010107	Anulações - Pessoal em regime de tarefa ou avença					6.913,33	6.913,33		
02.3.2_D010108	Anulações - Pessoal a aguardar aposentação					1.261,67	1.261,67		
02.3.2_D010109	Anulações - Pessoal em qualquer outra situação					6.912,13	6.912,13		
02.3.2_D010113	Anulações - Subsídio de refeição					35.759,42	35.759,42		
02.3.2_D010114	Anulações - Subsídios de férias e de Natal					15.624,18	15.624,18		
02.3.2_D010115	Anulações - Remunerações por doença e maternidade/paternidade					194,50	194,50		
02.3.2_D010202	Anulações - Horas extraordinárias					100,00	100,00		
02.3.2_D010203	Anulações - Alimentação e alojamento					50,00	50,00		
02.3.2_D010204	Anulações - Ajudas de custo					1.731,09	1.731,09		
02.3.2_D010206	Anulações - Formação					50,00	50,00		
02.3.2_D010212	Anulações - Indemnizações por cessação de funções					50,00	50,00		
02.3.2_D01021302	Anulações - Outros					5.947,76	5.947,76		
02.3.2_D010301	Anulações - Encargos com a saúde					13.896,83	13.896,83		
02.3.2_D010302	Anulações - Outros encargos com a saúde					50,00	50,00		
02.3.2_D01030501	Anulações - Assistência na doença dos funcionários públicos (ADSE)					9.348,84	9.348,84		
02.3.2_D0103050201	Anulações - Caixa Geral de Aposentações					47.284,20	47.284,20		
02.3.2_D0103050202	Anulações - Segurança social - Regime geral					11.056,30	11.056,30		
02.3.2_D010306	Anulações - Acidentes em serviço e doenças profissionais					2.656,76	2.656,76		
02.3.2_D010308	Anulações - Outras pensões					50,00	50,00		
02.3.2_D01030901	Anulações - Seguros de acidentes no trabalho e doenças profissionais					50,00	50,00		
02.3.2_D01030902	Anulações - Seguros de saúde					200,00	200,00		
02.3.2_D020101	Anulações - Matérias-primas e subsidiárias					35.745,29	35.745,29		
02.3.2_D02010201	Anulações - Gasolina					61,39	61,39		
02.3.2_D02010202	Anulações - Gasóleo					1.484,90	1.484,90		
02.3.2_D02010299	Anulações - Outros					19.315,01	19.315,01		
02.3.2_D020103	Anulações - Munições, explosivos e artificios					100,00	100,00		
02.3.2_D020104	Anulações - Limpeza e higiene					27.820,58	27.820,58		
02.3.2_D020105	Anulações - Alimentação - Refeições confeccionadas					18.403,27	18.403,27		
02.3.2_D020106	Anulações - Alimentação - Géneros para confeccionar					3.682,45	3.682,45		
02.3.2_D020107	Anulações - Vestuário e artigos pessoais					10.274,39	10.274,39		
	A TRANSPORTAR ...					82.255.784,17	69.254.743,13	44.862.149,26	31.861.108,22

Período 2022/01/01 2022/12/31	Periodicidade : Mensal Período : Mensal Antes do Apuramento d Visualizar Contas s/ Mov. ? N	BA - BALANCETE DA CONTABILIDADE ORÇAMENTAL E FINANCEIRA				Date	Ano	Página	
		CMS		Acumulados : S		2023/03/22	2022	48	
CONTA LOCAL	DESIGNAÇÃO	SALDO INICIAL		MOVIMENTOS DO PERÍODO		MOVIMENTOS ACUMULADOS		SALDO FINAL	
		Débito	Crédito	Débito	Crédito	Débito	Crédito	Débito	Crédito
	TRANSPORTE ...					82.255.784,17	69.254.743,13	44.862.149,26	31.861.108,22
02.3.2_D020108	Anulações - Material de escritório					1.715,15	1.715,15		
02.3.2_D020109	Anulações - Produtos químicos e farmacêuticos					6.674,40	6.674,40		
02.3.2_D020111	Anulações - Material de consumo clínico					4.000,00	4.000,00		
02.3.2_D020112	Anulações - Material de transporte - Peças					217,30	217,30		
02.3.2_D020114	Anulações - Outro material - Peças					2,68	2,68		
02.3.2_D020115	Anulações - Prêmios, condecorações e ofertas					6.600,00	6.600,00		
02.3.2_D02011603	Anulações - Outras					8.209,30	8.209,30		
02.3.2_D020117	Anulações - Ferramentas e utensílios					2.165,30	2.165,30		
02.3.2_D020118	Anulações - Livros e documentação técnica					100,00	100,00		
02.3.2_D020119	Anulações - Artigos honoríficos e de decoração					15,92	15,92		
02.3.2_D020120	Anulações - Material de educação, cultura e recreio					2.028,12	2.028,12		
02.3.2_D020121	Anulações - Outros bens					54.118,37	54.118,37		
02.3.2_D020201	Anulações - Encargos das instalações					24.601,41	24.601,41		
02.3.2_D020202	Anulações - Limpeza e higiene					3.200,00	3.200,00		
02.3.2_D020203	Anulações - Conservação de bens					24.067,00	24.067,00		
02.3.2_D020209	Anulações - Comunicações					7.881,72	7.881,72		
02.3.2_D020210	Anulações - Transportes					23.796,17	23.796,17		
02.3.2_D020211	Anulações - Representação dos serviços					426,07	426,07		
02.3.2_D020212	Anulações - Seguros					7.624,82	7.624,82		
02.3.2_D020213	Anulações - Deslocações e estadas					11.079,56	11.079,56		
02.3.2_D020214	Anulações - Estudos, pareceres, projectos e consultadoria					12.913,95	12.913,95		
02.3.2_D020215	Anulações - Formação					879,70	879,70		
02.3.2_D020216	Anulações - Seminários, exposições e similares					21.627,58	21.627,58		
02.3.2_D020217	Anulações - Publicidade					23.055,06	23.055,06		
02.3.2_D020218	Anulações - Vigilância e segurança					73,88	73,88		
02.3.2_D020219	Anulações - Assistência técnica					112,81	112,81		
02.3.2_D020220	Anulações - Outros trabalhos especializados					104.635,07	104.635,07		
02.3.2_D020224	Anulações - Encargos de cobrança de receitas					17.449,94	17.449,94		
02.3.2_D020225	Anulações - Outros serviços					49.496,98	49.496,98		
02.3.2_D04050102	Anulações - Freguesias					4.146,05	4.146,05		
02.3.2_D04050104	Anulações - Associações de municípios					5.835,60	5.835,60		
02.3.2_D04050108	Anulações - Outros					23.000,00	23.000,00		
02.3.2_D040701	Anulações - Instituições sem fins lucrativos					55.607,51	55.607,51		
02.3.2_D04080202	Anulações - Outras					239,20	239,20		
02.3.2_D0602010101	Anulações - Taxa de Gestão de Resíduos - TGR					3.184,85	3.184,85		
02.3.2_D06020301	Anulações - Outras restituições					150.359,97	150.359,97		
02.3.2_D06020302	Anulações - IVA pago					12.000,00	12.000,00		
	A TRANSPORTAR ...					82.255.784,17	69.254.743,13	44.862.149,26	31.861.108,22

Município de Setúbal

Período 2022/01/01 2022/12/31	Periodicidade : Mensal Período : Mensal Antes do Apuramento d Visualizar Contas s/ Mov. ? N	BA - BALANCETE DA CONTABILIDADE ORÇAMENTAL E FINANCEIRA						Data	Ano	Página
		CMS						2023/03/22	2022	49
CONTA LOCAL	DESIGNAÇÃO	SALDO INICIAL		MOVIMENTOS DO PERÍODO		MOVIMENTOS ACUMULADOS		SALDO FINAL		
		Débito	Crédito	Débito	Crédito	Débito	Crédito	Débito	Crédito	
	TRANSPORTE ...					82.255.784,17	69.254.743,13	44.862.149,26	31.861.108,22	
02.3.2_D06020304	Anulações - Serviços bancários					42,65	42,65			
02.3.2_D06020305	Anulações - Outras					159.358,27	159.358,27			
02.3.2_D070101	Anulações - Terrenos					900,00	900,00			
02.3.2_D07010202	Anulações - Aquisição					12.450,42	12.450,42			
02.3.2_D07010203	Anulações - Reparação e beneficiação					900,00	900,00			
02.3.2_D07010301	Anulações - Instalações de serviços					25.523,49	25.523,49			
02.3.2_D07010305	Anulações - Escolas					5.800,00	5.800,00			
02.3.2_D07010307	Anulações - Outros					1.800,00	1.800,00			
02.3.2_D07010401	Anulações - Viadutos, arruamentos e obras complementares					256.783,37	256.783,37			
02.3.2_D07010402	Anulações - Sistemas de drenagem de águas residuais					43.353,80	43.353,80			
02.3.2_D07010404	Anulações - Iluminação pública					23.145,00	23.145,00			
02.3.2_D07010405	Anulações - Parques e jardins					47.050,00	47.050,00			
02.3.2_D07010406	Anulações - Instalações desportivas e recreativas					301.090,87	301.090,87			
02.3.2_D07010407	Anulações - Captação e distribuição de água					900,00	900,00			
02.3.2_D07010408	Anulações - Viação rural					10.220,29	10.220,29			
02.3.2_D07010409	Anulações - Sinalização e trânsito					14.161,38	14.161,38			
02.3.2_D07010410	Anulações - Infraestruturas para distribuição de energia eléctrica					80.187,22	80.187,22			
02.3.2_D07010413	Anulações - Outros					80.399,90	80.399,90			
02.3.2_D07010602	Anulações - Outro					13.261,00	13.261,00			
02.3.2_D070107	Anulações - Equipamento de informática					34.599,58	34.599,58			
02.3.2_D070108	Anulações - Software informático					3.000,00	3.000,00			
02.3.2_D070109	Anulações - Equipamento administrativo					3.000,00	3.000,00			
02.3.2_D07011001	Anulações - Equipamento de recolha de resíduos					5.800,00	5.800,00			
02.3.2_D07011002	Anulações - Outro					47.189,60	47.189,60			
02.3.2_D070111	Anulações - Ferramentas e utensílios					10.012,14	10.012,14			
02.3.2_D070112	Anulações - Artigos e objectos de valor					5.200,00	5.200,00			
02.3.2_D070113	Anulações - Investimentos incorpóreos					128.988,39	128.988,39			
02.3.2_D070115	Anulações - Outros investimentos					5.330,00	5.330,00			
02.3.2_D07030301	Anulações - Viadutos, arruamentos e obras complementares					79.368,21	79.368,21			
02.3.2_D07030302	Anulações - Sistemas de drenagem de águas residuais					101.228,53	101.228,53			
02.3.2_D07030304	Anulações - Iluminação pública					9.083,01	9.083,01			
02.3.2_D07030307	Anulações - Captação e distribuição de água					6.502,50	6.502,50			
02.3.2_D07030310	Anulações - Infraestruturas para distribuição de energia eléctrica					64.910,84	64.910,84			
02.3.2_D07030313	Anulações - Outros					74.691,76	74.691,76			
	A TRANSPORTAR ...					82.255.784,17	69.254.743,13	44.862.149,26	31.861.108,22	

Período	Periodicidade : Mensal	BA - BALANCETE DA CONTABILIDADE ORÇAMENTAL E FINANCEIRA					Data	Ano	Página	
2022/01/01	Período : Mensal Antes do Apuramento d									
2022/12/31	Visualizar Contas s/ Mov. ? N	CMS					Acumulados : S	2023/03/22	2022	50
CONTA LOCAL	DESIGNAÇÃO	SALDO INICIAL		MOVIMENTOS DO PERÍODO		MOVIMENTOS ACUMULADOS		SALDO FINAL		
		Débito	Crédito	Débito	Crédito	Débito	Crédito	Débito	Crédito	
	TRANSPORTE ...					82.255.784,17	69.254.743,13	44.862.149,26	31.861.108,22	
02.3.2_D08050102	Anulações - Freguesias					114.175,49	114.175,49			
02.3.2_D08050104	Anulações - Associações de municípios					450,00	450,00			
02.3.2_D080701	Anulações - Instituições sem fins lucrativos					293.419,70	293.419,70			
02.3.2_D100603	Anulações - Sociedades financeiras - Bancos e outras instituições financeiras					249,18	249,18			
02.3.2.1_D010101	Anulações em dotações corrigidas - Titulares de órgãos de soberania e membros de órgãos autárquicos					74,73		74,73		
02.3.2.1_D01010302	Anulações em dotações corrigidas - Alterações obrigatórias de posicionamento remuneratório					56,88		56,88		
02.3.2.1_D01010401	Anulações em dotações corrigidas - Pessoal em funções					35.559,24		35.559,24		
02.3.2.1_D01010404	Anulações em dotações corrigidas - Recrutamento de Pessoal para novos postos de trabalho					138.454,23		138.454,23		
02.3.2.1_D010107	Anulações em dotações corrigidas - Pessoal em regime de tarefa ou avença					6.913,33		6.913,33		
02.3.2.1_D010108	Anulações em dotações corrigidas - Pessoal a aguardar aposentação					1.261,67		1.261,67		
02.3.2.1_D010109	Anulações em dotações corrigidas - Pessoal em qualquer outra situação					6.912,13		6.912,13		
02.3.2.1_D010113	Anulações em dotações corrigidas - Subsídio de refeição					35.759,42		35.759,42		
02.3.2.1_D010114	Anulações em dotações corrigidas - Subsídios de férias e de Natal					15.624,18		15.624,18		
02.3.2.1_D010115	Anulações em dotações corrigidas - Remunerações por doença e maternidade/paternidade					194,50		194,50		
02.3.2.1_D010202	Anulações em dotações corrigidas - Horas extraordinárias					100,00		100,00		
02.3.2.1_D010203	Anulações em dotações corrigidas - Alimentação e alojamento					50,00		50,00		
02.3.2.1_D010204	Anulações em dotações corrigidas - Ajudas de custo					1.731,09		1.731,09		
02.3.2.1_D010206	Anulações em dotações corrigidas - Formação					50,00		50,00		
02.3.2.1_D010212	Anulações em dotações corrigidas - Indemnizações por cessação de funções					50,00		50,00		
02.3.2.1_D01021302	Anulações em dotações corrigidas - Outros					5.947,76		5.947,76		
02.3.2.1_D010301	Anulações em dotações corrigidas - Encargos com a saúde					13.896,83		13.896,83		
	A TRANSPORTAR ...					82.518.420,16	69.254.743,13	45.124.785,25	31.861.108,22	

Município de Sabrosa

Período 2022/01/01 2022/12/31	Periodicidade : Mensal Período : Mensal Antes do Apuramento d Visualizar Contas s/ Mov. ? N	BA - BALANCETE DA CONTABILIDADE ORÇAMENTAL E FINANCEIRA					Data	Ano	Página
		CMS					Acumulados : S	2023/03/22	2022
CONTA LOCAL	DESIGNAÇÃO	SALDO INICIAL		MOVIMENTOS DO PERÍODO		MOVIMENTOS ACUMULADOS		SALDO FINAL	
		Débito	Crédito	Débito	Crédito	Débito	Crédito	Débito	Crédito
	TRANSPORTE ...					82.518.420,16	69.254.743,13	45.124.785,25	31.861.108,22
02.3.2.1_D010302	Anulações em dotações corrigidas - Outros encargos com a saúde					50,00		50,00	
02.3.2.1_D01030501	Anulações em dotações corrigidas - Assistência na doença dos funcionários públicos (ADSE)					9.348,84		9.348,84	
02.3.2.1_D0103050201	Anulações em dotações corrigidas - Caixa Geral de Aposentações					47.284,20		47.284,20	
02.3.2.1_D0103050202	Anulações em dotações corrigidas - Segurança social - Regime geral					11.056,30		11.056,30	
02.3.2.1_D010306	Anulações em dotações corrigidas - Acidentes em serviço e doenças profissionais					2.656,76		2.656,76	
02.3.2.1_D010308	Anulações em dotações corrigidas - Outras pensões					50,00		50,00	
02.3.2.1_D01030901	Anulações em dotações corrigidas - Seguros de acidentes no trabalho e doenças profissionais					50,00		50,00	
02.3.2.1_D01030902	Anulações em dotações corrigidas - Seguros de saúde					200,00		200,00	
02.3.2.1_D020101	Anulações em dotações corrigidas - Matérias-primas e subsidiárias					35.745,29		35.745,29	
02.3.2.1_D02010201	Anulações em dotações corrigidas - Gasolina					61,39		61,39	
02.3.2.1_D02010202	Anulações em dotações corrigidas - Gasóleo					1.484,90		1.484,90	
02.3.2.1_D02010299	Anulações em dotações corrigidas - Outros					19.315,01		19.315,01	
02.3.2.1_D020103	Anulações em dotações corrigidas - Munições, explosivos e artifícios					100,00		100,00	
02.3.2.1_D020104	Anulações em dotações corrigidas - Limpeza e higiene					27.820,58		27.820,58	
02.3.2.1_D020105	Anulações em dotações corrigidas - Alimentação - Refeições confeccionadas					18.403,27		18.403,27	
02.3.2.1_D020106	Anulações em dotações corrigidas - Alimentação - Géneros para confeccionar					3.682,45		3.682,45	
02.3.2.1_D020107	Anulações em dotações corrigidas - Vestuário e artigos pessoais					10.274,39		10.274,39	
02.3.2.1_D020108	Anulações em dotações corrigidas - Material de escritório					1.715,15		1.715,15	
02.3.2.1_D020109	Anulações em dotações corrigidas - Produtos químicos e farmacêuticos					6.674,40		6.674,40	
02.3.2.1_D020111	Anulações em dotações corrigidas - Material de consumo clínico					4.000,00		4.000,00	
	A TRANSPORTAR ...					82.718.393,09	69.254.743,13	45.324.758,18	31.861.108,22

Município de Sabrosa

Período 2022/01/01 2022/12/31	Periodicidade : Mensal Período : Mensal Antes do Apuramento d Visualizar Contas s/ Mov. ? N	BA - BALANCETE DA CONTABILIDADE ORÇAMENTAL E FINANCEIRA					Data	Ano	Página
		CMS					Acumulados : S	2023/03/22	2022
CONTA LOCAL	DESIGNAÇÃO	SALDO INICIAL		MOVIMENTOS DO PERÍODO		MOVIMENTOS ACUMULADOS		SALDO FINAL	
		Débito	Crédito	Débito	Crédito	Débito	Crédito	Débito	Crédito
	TRANSPORTE ...					82.718.393,09	69.254.743,13	45.324.758,18	31.861.108,22
02.3.2.1_D020112	Anulações em dotações corrigidas - Material de transporte - Peças					217,30		217,30	
02.3.2.1_D020114	Anulações em dotações corrigidas - Outro material - Peças					2,68		2,68	
02.3.2.1_D020115	Anulações em dotações corrigidas - Prêmios, condecorações e ofertas					6.600,00		6.600,00	
02.3.2.1_D02011603	Anulações em dotações corrigidas - Outras					8.209,30		8.209,30	
02.3.2.1_D020117	Anulações em dotações corrigidas - Ferramentas e utensílios					2.165,30		2.165,30	
02.3.2.1_D020118	Anulações em dotações corrigidas - Livros e documentação técnica					100,00		100,00	
02.3.2.1_D020119	Anulações em dotações corrigidas - Artigos honoríficos e de decoraçao					15,92		15,92	
02.3.2.1_D020120	Anulações em dotações corrigidas - Material de educação, cultura e recreio					2.028,12		2.028,12	
02.3.2.1_D020121	Anulações em dotações corrigidas - Outros bens					54.118,37		54.118,37	
02.3.2.1_D020201	Anulações em dotações corrigidas - Encargos das instalações					24.601,41		24.601,41	
02.3.2.1_D020202	Anulações em dotações corrigidas - Limpeza e higiene					3.200,00		3.200,00	
02.3.2.1_D020203	Anulações em dotações corrigidas - Conservação de bens					24.067,00		24.067,00	
02.3.2.1_D020209	Anulações em dotações corrigidas - Comunicações					7.881,72		7.881,72	
02.3.2.1_D020210	Anulações em dotações corrigidas - Transportes					23.796,17		23.796,17	
02.3.2.1_D020211	Anulações em dotações corrigidas - Representação dos serviços					426,07		426,07	
02.3.2.1_D020212	Anulações em dotações corrigidas - Seguros					7.624,82		7.624,82	
02.3.2.1_D020213	Anulações em dotações corrigidas - Deslocações e estadas					11.079,56		11.079,56	
02.3.2.1_D020214	Anulações em dotações corrigidas - Estudos, pareceres, projectos e consultadoria					12.913,95		12.913,95	
02.3.2.1_D020215	Anulações em dotações corrigidas - Formação					879,70		879,70	
02.3.2.1_D020216	Anulações em dotações corrigidas - Seminários, exposições e similares					21.627,58		21.627,58	
02.3.2.1_D020217	Anulações em dotações corrigidas - Publicidade					23.055,06		23.055,06	
02.3.2.1_D020218	Anulações em dotações corrigidas - Vigilância e segurança					73,88		73,88	
02.3.2.1_D020219	Anulações em dotações corrigidas - Assistência técnica					112,81		112,81	
	A TRANSPORTAR ...					82.953.189,81	69.254.743,13	45.559.554,90	31.861.108,22

Município de Sebroosa

Handwritten signatures and initials in blue ink, including a large signature and the word "ver." written vertically.

Período 2022/01/01 2022/12/31		Periodicidade : Mensal Período : Mensal Antes do Apuramento d Visualizar Contas s/ Mov. ? N		BA - BALANCETE DA CONTABILIDADE ORÇAMENTAL E FINANCEIRA CMS				Acumulados : S		Data 2023/03/22	Ano 2022	Página 53
CONTA LOCAL	DESIGNAÇÃO	SALDO INICIAL		MOVIMENTOS DO PERÍODO		MOVIMENTOS ACUMULADOS		SALDO FINAL		Débito	Crédito	
		Débito	Crédito	Débito	Crédito	Débito	Crédito	Débito	Crédito			
	TRANSPORTE ...					82.953.189,81	69.254.743,13	45.559.554,90	31.861.108,22			
02.3.2.1_D020220	Anulações em dotações corrigidas - Outros trabalhos especializados					104.635,07		104.635,07				
02.3.2.1_D020224	Anulações em dotações corrigidas - Encargos de cobrança de receitas					17.449,94		17.449,94				
02.3.2.1_D020225	Anulações em dotações corrigidas - Outros serviços					49.496,98		49.496,98				
02.3.2.1_D04050102	Anulações em dotações corrigidas - Freguesias					4.146,05		4.146,05				
02.3.2.1_D04050104	Anulações em dotações corrigidas - Associações de municípios					5.835,60		5.835,60				
02.3.2.1_D04050108	Anulações em dotações corrigidas - Outros					23.000,00		23.000,00				
02.3.2.1_D040701	Anulações em dotações corrigidas - Instituições sem fins lucrativos					55.607,51		55.607,51				
02.3.2.1_D04080202	Anulações em dotações corrigidas - Outras					239,20		239,20				
02.3.2.1_D0602010101	Anulações em dotações corrigidas - Taxa de Gestão de Resíduos - TGR					3.184,85		3.184,85				
02.3.2.1_D06020301	Anulações em dotações corrigidas - Outras restituições					150.359,97		150.359,97				
02.3.2.1_D06020302	Anulações em dotações corrigidas - IVA pago					12.000,00		12.000,00				
02.3.2.1_D06020304	Anulações em dotações corrigidas - Serviços bancários					42,65		42,65				
02.3.2.1_D06020305	Anulações em dotações corrigidas - Outras					159.358,27		159.358,27				
02.3.2.1_D070101	Anulações em dotações corrigidas - Terrenos					900,00		900,00				
02.3.2.1_D07010202	Anulações em dotações corrigidas - Aquisição					12.450,42		12.450,42				
02.3.2.1_D07010203	Anulações em dotações corrigidas - Reparação e beneficiação					900,00		900,00				
02.3.2.1_D07010301	Anulações em dotações corrigidas - Instalações de serviços					25.523,49		25.523,49				
02.3.2.1_D07010305	Anulações em dotações corrigidas - Escolas					5.800,00		5.800,00				
02.3.2.1_D07010307	Anulações em dotações corrigidas - Outros					1.800,00		1.800,00				
02.3.2.1_D07010401	Anulações em dotações corrigidas - Viadutos, arruamentos e obras complementares					256.783,37		256.783,37				
02.3.2.1_D07010402	Anulações em dotações corrigidas - Sistemas de drenagem de águas residuais					43.353,80		43.353,80				
02.3.2.1_D07010404	Anulações em dotações corrigidas - Iluminação pública					23.145,00		23.145,00				
02.3.2.1_D07010405	Anulações em dotações corrigidas - Parques e jardins					47.050,00		47.050,00				
02.3.2.1_D07010406	Anulações em dotações corrigidas - Instalações desportivas e recreativas					301.090,87		301.090,87				
	A TRANSPORTAR ...					84.257.342,85	69.254.743,13	46.863.707,94	31.861.108,22			

Período	Periodicidade : Mensal	BA - BALANCETE DA CONTABILIDADE ORÇAMENTAL E FINANCEIRA				Data	Ano	Página	
2022/01/01	Período : Mensal Antes do Apuramento d								
2022/12/31	Visualizar Contas s/ Mov. ? N	CMS				Acumulados : S	2023/03/22	2022	54
CONTA LOCAL	DESIGNAÇÃO	SALDO INICIAL		MOVIMENTOS DO PERÍODO		MOVIMENTOS ACUMULADOS		SALDO FINAL	
		Débito	Crédito	Débito	Crédito	Débito	Crédito	Débito	Crédito
	TRANSPORTE ...					84.257.342,85	69.254.743,13	46.863.707,94	31.861.108,22
02.3.2.1_D07010407	Anulações em dotações corrigidas - Captação e distribuição de água					900,00		900,00	
02.3.2.1_D07010408	Anulações em dotações corrigidas - Viação rural					10.220,29		10.220,29	
02.3.2.1_D07010409	Anulações em dotações corrigidas - Sinalização e trânsito					14.161,38		14.161,38	
02.3.2.1_D07010410	Anulações em dotações corrigidas - Infraestruturas para distribuição de energia eléctrica					80.187,22		80.187,22	
02.3.2.1_D07010413	Anulações em dotações corrigidas - Outros					80.399,90		80.399,90	
02.3.2.1_D07010602	Anulações em dotações corrigidas - Outro					13.261,00		13.261,00	
02.3.2.1_D070107	Anulações em dotações corrigidas - Equipamento de informática					34.599,58		34.599,58	
02.3.2.1_D070108	Anulações em dotações corrigidas - Software informático					3.000,00		3.000,00	
02.3.2.1_D070109	Anulações em dotações corrigidas - Equipamento administrativo					3.000,00		3.000,00	
02.3.2.1_D07011001	Anulações em dotações corrigidas - Equipamento de recolha de resíduos					5.800,00		5.800,00	
02.3.2.1_D07011002	Anulações em dotações corrigidas - Outro					47.189,60		47.189,60	
02.3.2.1_D070111	Anulações em dotações corrigidas - Ferramentas e utensílios					10.012,14		10.012,14	
02.3.2.1_D070112	Anulações em dotações corrigidas - Artigos e objectos de valor					5.200,00		5.200,00	
02.3.2.1_D070113	Anulações em dotações corrigidas - Investimentos incorpóreos					128.988,39		128.988,39	
02.3.2.1_D070115	Anulações em dotações corrigidas - Outros investimentos					5.330,00		5.330,00	
02.3.2.1_D07030301	Anulações em dotações corrigidas - Viadutos, arruamentos e obras complementares					79.368,21		79.368,21	
02.3.2.1_D07030302	Anulações em dotações corrigidas - Sistemas de drenagem de águas residuais					101.228,53		101.228,53	
02.3.2.1_D07030304	Anulações em dotações corrigidas - Iluminação pública					9.083,01		9.083,01	
02.3.2.1_D07030307	Anulações em dotações corrigidas - Captação e distribuição de água					6.502,50		6.502,50	
02.3.2.1_D07030310	Anulações em dotações corrigidas - Infraestruturas para distribuição de energia eléctrica					64.910,84		64.910,84	
02.3.2.1_D07030313	Anulações em dotações corrigidas - Outros					74.691,76		74.691,76	
02.3.2.1_D08050102	Anulações em dotações corrigidas - Freguesias					114.175,49		114.175,49	
	A TRANSPORTAR ...					85.149.552,69	69.254.743,13	47.755.917,78	31.861.108,22

Período 2022/01/01 2022/12/31	Periodicidade : Mensal Período : Mensal Antes do Apuramento d Visualizar Contas s/ Mov. ? N	BA - BALANCETE DA CONTABILIDADE ORÇAMENTAL E FINANCEIRA				Data	Ano	Página	
		CMS		Acumulados : S		2023/03/22	2022	55	
CONTA LOCAL	DESIGNAÇÃO	SALDO INICIAL		MOVIMENTOS DO PERÍODO		MOVIMENTOS ACUMULADOS		SALDO FINAL	
		Débito	Crédito	Débito	Crédito	Débito	Crédito	Débito	Crédito
	TRANSPORTE ...					85.149.552,69	69.254.743,13	47.755.917,78	31.861.108,22
02.3.2.1_D08050104	Anulações em dotações corrigidas - Associações de municípios					450,00		450,00	
02.3.2.1_D080701	Anulações em dotações corrigidas - Instituições sem fins lucrativos					293.419,70		293.419,70	
02.3.2.1_D100603	Anulações em dotações corrigidas - Sociedades financeiras - Bancos e outras instituições financeiras					249,18		249,18	
02.3.2.2_D010101	Anulações em dotações disponíveis - Titulares de órgãos de soberania e membros de órgãos autárquicos						74,73		74,73
02.3.2.2_D01010302	Anulações em dotações disponíveis - Alterações obrigatórias de posicionamento remuneratório						56,88		56,88
02.3.2.2_D01010401	Anulações em dotações disponíveis - Pessoal em funções						35.559,24		35.559,24
02.3.2.2_D01010404	Anulações em dotações disponíveis - Recrutamento de Pessoal para novos postos de trabalho						138.454,23		138.454,23
02.3.2.2_D010107	Anulações em dotações disponíveis - Pessoal em regime de tarefa ou avença						6.913,33		6.913,33
02.3.2.2_D010108	Anulações em dotações disponíveis - Pessoal a aguardar aposentação						1.261,67		1.261,67
02.3.2.2_D010109	Anulações em dotações disponíveis - Pessoal em qualquer outra situação						6.912,13		6.912,13
02.3.2.2_D010113	Anulações em dotações disponíveis - Subsídio de refeição						35.759,42		35.759,42
02.3.2.2_D010114	Anulações em dotações disponíveis - Subsídios de férias e de Natal						15.624,18		15.624,18
02.3.2.2_D010115	Anulações em dotações disponíveis - Remunerações por doença e maternidade/paternidade						194,50		194,50
02.3.2.2_D010202	Anulações em dotações disponíveis - Horas extraordinárias						100,00		100,00
02.3.2.2_D010203	Anulações em dotações disponíveis - Alimentação e alojamento						50,00		50,00
02.3.2.2_D010204	Anulações em dotações disponíveis - Ajudas de custo						1.731,09		1.731,09
02.3.2.2_D010206	Anulações em dotações disponíveis - Formação						50,00		50,00
02.3.2.2_D010212	Anulações em dotações disponíveis - Indemnizações por cessação de funções						50,00		50,00
02.3.2.2_D01021302	Anulações em dotações disponíveis - Outros						5.947,76		5.947,76
	A TRANSPORTAR ...					85.443.671,57	69.503.482,29	48.050.036,66	32.109.847,38

Período 2022/01/01 2022/12/31	Periodicidade : Mensal Período : Mensal Antes do Apuramento d Visualizar Contas s/ Mov. ? N	BA - BALANCETE DA CONTABILIDADE ORÇAMENTAL E FINANCEIRA					Data	Ano	Página
		CMS		Acumulados : S		2023/03/22	2022	56	
CONTA LOCAL	DESIGNAÇÃO	SALDO INICIAL		MOVIMENTOS DO PERÍODO		MOVIMENTOS ACUMULADOS		SALDO FINAL	
		Débito	Crédito	Débito	Crédito	Débito	Crédito	Débito	Crédito
	TRANSPORTE ...					85.443.671,57	69.503.482,29	48.050.036,66	32.109.847,38
02.3.2.2_D010301	Anulações em dotações disponíveis - Encargos com a saúde						13.896,83		13.896,83
02.3.2.2_D010302	Anulações em dotações disponíveis - Outros encargos com a saúde						50,00		50,00
02.3.2.2_D01030501	Anulações em dotações disponíveis - Assistência na doença dos funcionários públicos (ADSE)						9.348,84		9.348,84
02.3.2.2_D0103050201	Anulações em dotações disponíveis - Caixa Geral de Aposentações						47.284,20		47.284,20
02.3.2.2_D0103050202	Anulações em dotações disponíveis - Segurança social - Regime geral						11.056,30		11.056,30
02.3.2.2_D010306	Anulações em dotações disponíveis - Acidentes em serviço e doenças profissionais						2.656,76		2.656,76
02.3.2.2_D010308	Anulações em dotações disponíveis - Outras pensões						50,00		50,00
02.3.2.2_D01030901	Anulações em dotações disponíveis - Seguros de acidentes no trabalho e doenças profissionais						50,00		50,00
02.3.2.2_D01030902	Anulações em dotações disponíveis - Seguros de saúde						200,00		200,00
02.3.2.2_D020101	Anulações em dotações disponíveis - Matérias-primas e subsidiárias						35.745,29		35.745,29
02.3.2.2_D02010201	Anulações em dotações disponíveis - Gasolina						61,39		61,39
02.3.2.2_D02010202	Anulações em dotações disponíveis - Gasóleo						1.484,90		1.484,90
02.3.2.2_D02010299	Anulações em dotações disponíveis - Outros						19.315,01		19.315,01
02.3.2.2_D020103	Anulações em dotações disponíveis - Munições, explosivos e artifícios						100,00		100,00
02.3.2.2_D020104	Anulações em dotações disponíveis - Limpeza e higiene						27.820,58		27.820,58
02.3.2.2_D020105	Anulações em dotações disponíveis - Alimentação - Refeições confeccionadas						18.403,27		18.403,27
02.3.2.2_D020106	Anulações em dotações disponíveis - Alimentação - Géneros para confeccionar						3.682,45		3.682,45
02.3.2.2_D020107	Anulações em dotações disponíveis - Vestuário e artigos pessoais						10.274,39		10.274,39
02.3.2.2_D020108	Anulações em dotações disponíveis - Material de escritório						1.715,15		1.715,15
02.3.2.2_D020109	Anulações em dotações disponíveis - Produtos químicos e farmacêuticos						6.674,40		6.674,40
	A TRANSPORTAR ...					85.443.671,57	69.713.352,05	48.050.036,66	32.319.717,14

Período 2022/01/01 2022/12/31		Periodicidade : Mensal Período : Mensal Antes do Apuramento d Visualizar Contas s/ Mov. ? N		BA - BALANCETE DA CONTABILIDADE ORÇAMENTAL E FINANCEIRA				Data	Ano	Página
				CMS		Acumulados : S		2023/03/22	2022	57
CONTA LOCAL	DESIGNAÇÃO	SALDO INICIAL		MOVIMENTOS DO PERÍODO		MOVIMENTOS ACUMULADOS		SALDO FINAL		
		Débito	Crédito	Débito	Crédito	Débito	Crédito	Débito	Crédito	
	TRANSPORTE ...					85.443.671,57	69.713.352,05	48.050.036,66	32.319.717,14	
02.3.2.2_D020111	Anulações em dotações disponíveis - Material de consumo clínico						4.000,00		4.000,00	
02.3.2.2_D020112	Anulações em dotações disponíveis - Material de transporte - Peças						217,30		217,30	
02.3.2.2_D020114	Anulações em dotações disponíveis - Outro material - Peças						2,68		2,68	
02.3.2.2_D020115	Anulações em dotações disponíveis - Prêmios, condecorações e ofertas						6.600,00		6.600,00	
02.3.2.2_D02011603	Anulações em dotações disponíveis - Outras						8.209,30		8.209,30	
02.3.2.2_D020117	Anulações em dotações disponíveis - Ferramentas e utensílios						2.165,30		2.165,30	
02.3.2.2_D020118	Anulações em dotações disponíveis - Livros e documentação técnica						100,00		100,00	
02.3.2.2_D020119	Anulações em dotações disponíveis - Artigos honoríficos e de decoração						15,92		15,92	
02.3.2.2_D020120	Anulações em dotações disponíveis - Material de educação, cultura e recreio						2.028,12		2.028,12	
02.3.2.2_D020121	Anulações em dotações disponíveis - Outros bens						54.118,37		54.118,37	
02.3.2.2_D020201	Anulações em dotações disponíveis - Encargos das instalações						24.601,41		24.601,41	
02.3.2.2_D020202	Anulações em dotações disponíveis - Limpeza e higiene						3.200,00		3.200,00	
02.3.2.2_D020203	Anulações em dotações disponíveis - Conservação de bens						24.067,00		24.067,00	
02.3.2.2_D020209	Anulações em dotações disponíveis - Comunicações						7.881,72		7.881,72	
02.3.2.2_D020210	Anulações em dotações disponíveis - Transportes						23.796,17		23.796,17	
02.3.2.2_D020211	Anulações em dotações disponíveis - Representação dos serviços						426,07		426,07	
02.3.2.2_D020212	Anulações em dotações disponíveis - Seguros						7.624,82		7.624,82	
02.3.2.2_D020213	Anulações em dotações disponíveis - Deslocações e estadas						11.079,56		11.079,56	
02.3.2.2_D020214	Anulações em dotações disponíveis - Estudos, pareceres, projectos e consultadoria						12.913,95		12.913,95	
02.3.2.2_D020215	Anulações em dotações disponíveis - Formação						879,70		879,70	
02.3.2.2_D020216	Anulações em dotações disponíveis - Seminários, exposições e similares						21.627,58		21.627,58	
02.3.2.2_D020217	Anulações em dotações disponíveis - Publicidade						23.055,06		23.055,06	
	A TRANSPORTAR ...					85.443.671,57	69.951.962,08	48.050.036,66	32.558.327,17	

Período	Periodicidade : Mensal	BA - BALANCETE DA CONTABILIDADE ORÇAMENTAL E FINANCEIRA						Data	Ano	Página
2022/01/01	Período : Mensal Antes do Apuramento d							2023/03/22	2022	58
2022/12/31	Visualizar Contas s/ Mov. ? N	CMS				Acumulados : S				
CONTA LOCAL	DESIGNAÇÃO	SALDO INICIAL		MOVIMENTOS DO PERÍODO		MOVIMENTOS ACUMULADOS		SALDO FINAL		
		Débito	Crédito	Débito	Crédito	Débito	Crédito	Débito	Crédito	
	TRANSPORTE ...					85.443.671,57	69.951.962,08	48.050.036,66	32.558.327,17	
02.3.2.2_D020218	Anulações em dotações disponíveis - Vigilância e segurança						73,88		73,88	
02.3.2.2_D020219	Anulações em dotações disponíveis - Assistência técnica						112,81		112,81	
02.3.2.2_D020220	Anulações em dotações disponíveis - Outros trabalhos especializados						104.635,07		104.635,07	
02.3.2.2_D020224	Anulações em dotações disponíveis - Encargos de cobrança de receitas						17.449,94		17.449,94	
02.3.2.2_D020225	Anulações em dotações disponíveis - Outros serviços						49.496,98		49.496,98	
02.3.2.2_D04050102	Anulações em dotações disponíveis - Freguesias						4.146,05		4.146,05	
02.3.2.2_D04050104	Anulações em dotações disponíveis - Associações de municípios						5.835,60		5.835,60	
02.3.2.2_D04050108	Anulações em dotações disponíveis - Outros						23.000,00		23.000,00	
02.3.2.2_D040701	Anulações em dotações disponíveis - Instituições sem fins lucrativos						55.607,51		55.607,51	
02.3.2.2_D04080202	Anulações em dotações disponíveis - Outras						239,20		239,20	
02.3.2.2_D0602010101	Anulações em dotações disponíveis - Taxa de Gestão de Resíduos - TGR						3.184,85		3.184,85	
02.3.2.2_D06020301	Anulações em dotações disponíveis - Outras restituições						150.359,97		150.359,97	
02.3.2.2_D06020302	Anulações em dotações disponíveis - IVA pago						12.000,00		12.000,00	
02.3.2.2_D06020304	Anulações em dotações disponíveis - Serviços bancários						42,65		42,65	
02.3.2.2_D06020305	Anulações em dotações disponíveis - Outras						159.358,27		159.358,27	
02.3.2.2_D070101	Anulações em dotações disponíveis - Terrenos						900,00		900,00	
02.3.2.2_D07010202	Anulações em dotações disponíveis - Aquisição						12.450,42		12.450,42	
02.3.2.2_D07010203	Anulações em dotações disponíveis - Reparação e beneficiação						900,00		900,00	
02.3.2.2_D07010301	Anulações em dotações disponíveis - Instalações de serviços						25.523,49		25.523,49	
02.3.2.2_D07010305	Anulações em dotações disponíveis - Escolas						5.800,00		5.800,00	
02.3.2.2_D07010307	Anulações em dotações disponíveis - Outros						1.800,00		1.800,00	
02.3.2.2_D07010401	Anulações em dotações disponíveis - Viadutos, arruamentos e obras complementares						256.783,37		256.783,37	
02.3.2.2_D07010402	Anulações em dotações disponíveis - Sistemas de drenagem de águas residuais						43.353,80		43.353,80	
02.3.2.2_D07010404	Anulações em dotações disponíveis - Iluminação pública						23.145,00		23.145,00	
	A TRANSPORTAR ...					85.443.671,57	70.908.160,94	48.050.036,66	33.514.526,03	

Período 2022/01/01 2022/12/31	Periodicidade : Mensal Período : Mensal Antes do Apuramento d Visualizar Contas s/ Mov. ? N	BA - BALANCETE DA CONTABILIDADE ORÇAMENTAL E FINANCEIRA						Data	Ano	Página
		CMS						2023/03/22	2022	59
CONTA LOCAL	DESIGNAÇÃO	SALDO INICIAL		MOVIMENTOS DO PERÍODO		MOVIMENTOS ACUMULADOS		SALDO FINAL		
		Débito	Crédito	Débito	Crédito	Débito	Crédito	Débito	Crédito	
	TRANSPORTE ...					85.443.671,57	70.908.160,94	48.050.036,66	33.514.526,03	
02.3.2.2_D07010405	Anulações em dotações disponíveis - Parques e jardins						47.050,00		47.050,00	
02.3.2.2_D07010406	Anulações em dotações disponíveis - Instalações desportivas e recreativas						301.090,87		301.090,87	
02.3.2.2_D07010407	Anulações em dotações disponíveis - Captação e distribuição de água						900,00		900,00	
02.3.2.2_D07010408	Anulações em dotações disponíveis - Viação rural						10.220,29		10.220,29	
02.3.2.2_D07010409	Anulações em dotações disponíveis - Sinalização e trânsito						14.161,38		14.161,38	
02.3.2.2_D07010410	Anulações em dotações disponíveis - Infraestruturas para distribuição de energia eléctrica						80.187,22		80.187,22	
02.3.2.2_D07010413	Anulações em dotações disponíveis - Outros						80.399,90		80.399,90	
02.3.2.2_D07010602	Anulações em dotações disponíveis - Outro						13.261,00		13.261,00	
02.3.2.2_D070107	Anulações em dotações disponíveis - Equipamento de informática						34.599,58		34.599,58	
02.3.2.2_D070108	Anulações em dotações disponíveis - Software informático						3.000,00		3.000,00	
02.3.2.2_D070109	Anulações em dotações disponíveis - Equipamento administrativo						3.000,00		3.000,00	
02.3.2.2_D07011001	Anulações em dotações disponíveis - Equipamento de recolha de resíduos						5.800,00		5.800,00	
02.3.2.2_D07011002	Anulações em dotações disponíveis - Outro						47.189,60		47.189,60	
02.3.2.2_D070111	Anulações em dotações disponíveis - Ferramentas e utensílios						10.012,14		10.012,14	
02.3.2.2_D070112	Anulações em dotações disponíveis - Artigos e objectos de valor						5.200,00		5.200,00	
02.3.2.2_D070113	Anulações em dotações disponíveis - Investimentos incorpóreos						128.988,39		128.988,39	
02.3.2.2_D070115	Anulações em dotações disponíveis - Outros investimentos						5.330,00		5.330,00	
02.3.2.2_D07030301	Anulações em dotações disponíveis - Viadutos, arruamentos e obras complementares						79.368,21		79.368,21	
02.3.2.2_D07030302	Anulações em dotações disponíveis - Sistemas de drenagem de águas residuais						101.228,53		101.228,53	
02.3.2.2_D07030304	Anulações em dotações disponíveis - Iluminação pública						9.083,01		9.083,01	
02.3.2.2_D07030307	Anulações em dotações disponíveis - Captação e distribuição de água						6.502,50		6.502,50	
	A TRANSPORTAR ...					85.443.671,57	71.894.733,56	48.050.036,66	34.501.098,65	

Período 2022/01/01 2022/12/31	Periodicidade : Mensal Período : Mensal Antes do Apuramento d Visualizar Contas s/ Mov. ? N	BA - BALANCETE DA CONTABILIDADE ORÇAMENTAL E FINANCEIRA						Data	Ano	Página
		CMS						Acumulados : S	2023/03/22	2022
CONTA LOCAL	DESIGNAÇÃO	SALDO INICIAL		MOVIMENTOS DO PERÍODO		MOVIMENTOS ACUMULADOS		SALDO FINAL		
		Débito	Crédito	Débito	Crédito	Débito	Crédito	Débito	Crédito	
	TRANSPORTE ...					85.443.671,57	71.894.733,56	48.050.036,66	34.501.098,65	
02.3.2.2_D07030310	Anulações em dotações disponíveis - Infraestruturas para distribuição de energia eléctrica						64.910,84		64.910,84	
02.3.2.2_D07030313	Anulações em dotações disponíveis - Outros						74.691,76		74.691,76	
02.3.2.2_D08050102	Anulações em dotações disponíveis - Freguesias						114.175,49		114.175,49	
02.3.2.2_D08050104	Anulações em dotações disponíveis - Associações de municípios						450,00		450,00	
02.3.2.2_D080701	Anulações em dotações disponíveis - Instituições sem fins lucrativos						293.419,70		293.419,70	
02.3.2.2_D100603	Anulações em dotações disponíveis - Sociedades financeiras - Bancos e outras instituições financeiras						249,18		249,18	
02.4_D010101	Dotações disponíveis - Titulares de órgãos de soberania e membros de órgãos autárquicos					55.943,07	55.943,07			
02.4_D01010302	Dotações disponíveis - Alterações obrigatórias de posicionamento remuneratório					656,88	656,88			
02.4_D01010401	Dotações disponíveis - Pessoal em funções					1.680.051,60	1.680.051,60			
02.4_D01010404	Dotações disponíveis - Recrutamento de Pessoal para novos postos de trabalho					276.981,60	276.981,60			
02.4_D010107	Dotações disponíveis - Pessoal em regime de tarefa ou avença					269.061,95	269.196,29		134,34	
02.4_D010108	Dotações disponíveis - Pessoal a aguardar aposentação					6.261,67	6.261,67			
02.4_D010109	Dotações disponíveis - Pessoal em qualquer outra situação					195.895,89	195.895,89			
02.4_D010111	Dotações disponíveis - Representação					30.295,59	30.295,59			
02.4_D010113	Dotações disponíveis - Subsídio de refeição					213.462,11	213.462,11			
02.4_D010114	Dotações disponíveis - Subsídios de férias e de Natal					368.580,64	368.580,64			
02.4_D010115	Dotações disponíveis - Remunerações por doença e maternidade/paternidade					26.080,97	26.080,97			
02.4_D010202	Dotações disponíveis - Horas extraordinárias					21.042,90	21.042,90			
02.4_D010203	Dotações disponíveis - Alimentação e alojamento					100,00	100,00			
02.4_D010204	Dotações disponíveis - Ajudas de custo					4.400,85	4.400,85			
02.4_D010205	Dotações disponíveis - Abono para falhas					7.239,83	7.239,83			
02.4_D010206	Dotações disponíveis - Formação					55,00	55,00			
	A TRANSPORTAR ...					88.599.782,12	75.598.875,42	48.050.036,66	35.049.129,96	

Período 2022/01/01 2022/12/31		Periodicidade : Mensal Período : Mensal Antes do Apuramento d Visualizar Contas s/ Mov. ? N		BA - BALANCETE DA CONTABILIDADE ORÇAMENTAL E FINANCEIRA				Data 2023/03/22	Ano 2022	Página 61
				CMS		Acumulados : S				
CONTA LOCAL	DESIGNAÇÃO	SALDO INICIAL		MOVIMENTOS DO PERÍODO		MOVIMENTOS ACUMULADOS		SALDO FINAL		
		Débito	Crédito	Débito	Crédito	Débito	Crédito	Débito	Crédito	
	TRANSPORTE ...					88.599.782,12	75.598.875,42	48.050.036,66	35.049.129,96	
02.4_D010212	Dotações disponíveis -					100,00	100,00			
	Indemnizações por									
	cessação de funções									
02.4_D01021302	Dotações disponíveis -					26.883,33	26.883,33			
	Outros									
02.4_D010301	Dotações disponíveis -					100.174,33	100.174,33			
	Encargos com a saúde									
02.4_D010302	Dotações disponíveis -					100,00	100,00			
	Outros encargos com a									
	saúde									
02.4_D010303	Dotações disponíveis -					4.288,86	4.288,86			
	Subsídio familiar a									
	crianças e jovens									
02.4_D010304	Dotações disponíveis -					8.440,04	8.440,04			
	Outras prestações									
	familiares									
02.4_D01030501	Dotações disponíveis -					99.349,84	99.349,84			
	Assistência na doença dos									
	funcionários públicos									
	(ADSE)									
02.4_D0103050201	Dotações disponíveis -					467.394,94	467.394,94			
	Caixa Geral de									
	Aposentações									
02.4_D0103050202	Dotações disponíveis -					236.658,96	236.658,96			
	Segurança social - Regime									
	geral									
02.4_D010306	Dotações disponíveis -					11.334,52	11.334,52			
	Acidentes em serviço e									
	doenças profissionais									
02.4_D010308	Dotações disponíveis -					50,00	50,00			
	Outras pensões									
02.4_D01030901	Dotações disponíveis -					50,00	50,00			
	Seguros de acidentes no									
	trabalho e doenças									
	profissionais									
02.4_D01030902	Dotações disponíveis -					200,00	200,00			
	Seguros de saúde									
02.4_D020101	Dotações disponíveis -					146.816,15	146.916,15		100,00	
	Matérias-primas e									
	subsidiárias									
02.4_D02010201	Dotações disponíveis -					5.041,41	5.041,41			
	Gasolina									
02.4_D02010202	Dotações disponíveis -					71.484,90	71.484,90			
	Gasóleo									
02.4_D02010299	Dotações disponíveis -					101.095,60	101.095,60			
	Outros									
02.4_D020103	Dotações disponíveis -					100,00	100,00			
	Munições, explosivos e									
	artifícios									
02.4_D020104	Dotações disponíveis -					47.603,20	47.709,30		106,10	
	Limpeza e higiene									
02.4_D020105	Dotações disponíveis -					227.026,48	227.341,05		314,57	
	Alimentação - Refeições									
	confeccionadas									
02.4_D020106	Dotações disponíveis -					14.557,48	15.100,42		542,94	
	Alimentação - Géneros									
	para confeccionar									
02.4_D020107	Dotações disponíveis -					13.000,00	13.000,00			
	Vestuário e artigos									
	personais									
02.4_D020108	Dotações disponíveis -					22.987,15	23.237,15		250,00	
	Material de escritório									
02.4_D020109	Dotações disponíveis -					20.706,41	20.706,41			
	Produtos químicos e									
	farmacêuticos									
	A TRANSPORTAR ...					90.225.225,72	77.225.632,63	48.050.036,66	35.050.443,57	

Período	Periodicidade : Mensal	BA - BALANCETE DA CONTABILIDADE ORÇAMENTAL E FINANCEIRA					Data	Ano	Página
2022/01/01	Período : Mensal Antes do Apuramento d						2023/03/22	2022	62
2022/12/31	Visualizar Contas s/ Mov. ? N	CMS					Acumulados : S		
CONTA LOCAL	DESIGNAÇÃO	SALDO INICIAL		MOVIMENTOS DO PERÍODO		MOVIMENTOS ACUMULADOS		SALDO FINAL	
		Débito	Crédito	Débito	Crédito	Débito	Crédito	Débito	Crédito
	TRANSPORTE ...					90.225.225,72	77.225.632,63	48.050.036,66	35.050.443,57
02.4_D020111	Dotações disponíveis - Material de consumo clínico					5.968,40	6.200,00		231,60
02.4_D020112	Dotações disponíveis - Material de transporte - Peças					11.216,89	11.216,89		
02.4_D020114	Dotações disponíveis - Outro material - Peças					543,12	543,12		
02.4_D020115	Dotações disponíveis - Prêmios, condecorações e ofertas					54.859,89	55.659,89		800,00
02.4_D02011603	Dotações disponíveis - Outras					59.014,92	59.014,92		
02.4_D020117	Dotações disponíveis - Ferramentas e utensílios					2.650,01	3.150,01		500,00
02.4_D020118	Dotações disponíveis - Livros e documentação técnica					100,00	100,00		
02.4_D020119	Dotações disponíveis - Artigos honoríficos e de decoração					1.830,49	1.830,49		
02.4_D020120	Dotações disponíveis - Material de educação, cultura e recreio					18.999,45	19.300,00		300,55
02.4_D020121	Dotações disponíveis - Outros bens					143.228,25	144.308,76		1.080,51
02.4_D020201	Dotações disponíveis - Encargos das instalações					613.527,17	706.895,04		93.367,87
02.4_D020202	Dotações disponíveis - Limpeza e higiene					4.115,00	4.115,00		
02.4_D020203	Dotações disponíveis - Conservação de bens					103.706,02	103.806,02		100,00
02.4_D020209	Dotações disponíveis - Comunicações					55.553,81	55.553,81		
02.4_D020210	Dotações disponíveis - Transportes					205.546,36	205.662,13		115,77
02.4_D020211	Dotações disponíveis - Representação dos serviços					4.988,74	4.988,74		
02.4_D020212	Dotações disponíveis - Seguros					69.287,04	69.287,04		
02.4_D020213	Dotações disponíveis - Deslocações e estadas					28.765,24	28.861,04		95,80
02.4_D020214	Dotações disponíveis - Estudos, pareceres, projectos e consultadoria					42.498,11	42.498,11		
02.4_D020215	Dotações disponíveis - Formação					5.355,60	5.455,60		100,00
02.4_D020216	Dotações disponíveis - Seminários, exposições e similares					26.862,02	26.862,02		
02.4_D020217	Dotações disponíveis - Publicidade					68.920,28	71.129,42		2.209,14
02.4_D020218	Dotações disponíveis - Vigilância e segurança					10.011,87	10.011,87		
02.4_D020219	Dotações disponíveis - Assistência técnica					25.837,63	25.837,63		
02.4_D020220	Dotações disponíveis - Outros trabalhos especializados					1.145.877,13	1.167.298,73		21.421,60
02.4_D020224	Dotações disponíveis - Encargos de cobrança de receitas					57.393,24	57.393,24		
02.4_D020225	Dotações disponíveis - Outros serviços					172.240,07	174.496,17		2.256,10
	A TRANSPORTAR ...					93.164.122,47	80.287.108,32	48.050.036,66	35.173.022,51

Período 2022/01/01 2022/12/31	Periodicidade : Mensal Período : Mensal Antes do Apuramento d Visualizar Contas s/ Mov. ? N	BA - BALANCETE DA CONTABILIDADE ORÇAMENTAL E FINANCEIRA					Data	Ano	Página
		CMS		Acumulados : S		2023/03/22	2022	63	
CONTA LOCAL	DESIGNAÇÃO	SALDO INICIAL		MOVIMENTOS DO PERÍODO		MOVIMENTOS ACUMULADOS		SALDO FINAL	
		Débito	Crédito	Débito	Crédito	Débito	Crédito	Débito	Crédito
	TRANSPORTE ...					93.164.122,47	80.287.108,32	48.050.036,66	35.173.022,51
02.4_D03010302	Dotações disponíveis - Empréstimos de médio e longo prazos					12.037,96	12.037,96		
02.4_D040309	Dotações disponíveis - Serviços e fundos autónomos - Participação comunitária em projectos co-financiados						100,00		100,00
02.4_D04050102	Dotações disponíveis - Freguesias					358.724,52	362.048,48		3.323,96
02.4_D04050104	Dotações disponíveis - Associações de municípios					53.635,55	53.735,55		100,00
02.4_D04050108	Dotações disponíveis - Outros					23.000,00	23.146,44		146,44
02.4_D040701	Dotações disponíveis - Instituições sem fins lucrativos					616.231,13	617.228,13		997,00
02.4_D04080202	Dotações disponíveis - Outras					108.286,87	108.286,87		
02.4_D0602010101	Dotações disponíveis - Taxa de Gestão de Resíduos - TGR					43.214,85	50.024,09		6.809,24
02.4_D06020301	Dotações disponíveis - Outras restituições					303.923,97	304.008,70		84,73
02.4_D06020302	Dotações disponíveis - IVA pago					13.969,96	13.969,96		
02.4_D06020304	Dotações disponíveis - Serviços bancários					104,15	104,15		
02.4_D06020305	Dotações disponíveis - Outras					650.981,23	695.425,59		44.444,36
02.4_D070101	Dotações disponíveis - Terrenos					444.152,50	445.100,50		948,00
02.4_D07010202	Dotações disponíveis - Aquisição					150.850,42	151.051,01		200,59
02.4_D07010203	Dotações disponíveis - Reparação e beneficiação					3.447,93	3.548,40		100,47
02.4_D07010301	Dotações disponíveis - Instalações de serviços					130.704,22	165.838,33		35.134,11
02.4_D07010305	Dotações disponíveis - Escolas					5.816,34	6.016,34		200,00
02.4_D07010307	Dotações disponíveis - Outros					41.710,97	43.033,24		1.322,27
02.4_D07010401	Dotações disponíveis - Viadutos, arruamentos e obras complementares					957.871,53	967.449,21		9.577,68
02.4_D07010402	Dotações disponíveis - Sistemas de drenagem de águas residuais					122.234,67	122.534,67		300,00
02.4_D07010404	Dotações disponíveis - Iluminação pública					87.560,11	89.400,05		1.839,94
02.4_D07010405	Dotações disponíveis - Parques e jardins					47.050,00	47.500,00		450,00
02.4_D07010406	Dotações disponíveis - Instalações desportivas e recreativas					1.790.585,54	1.792.931,11		2.345,57
02.4_D07010407	Dotações disponíveis - Captação e distribuição de água					900,00	1.000,00		100,00
02.4_D07010408	Dotações disponíveis - Viação rural					110.338,84	110.538,84		200,00
02.4_D07010409	Dotações disponíveis - Sinalização e trânsito					26.483,80	27.558,41		1.074,61
02.4_D07010410	Dotações disponíveis - Infraestruturas para distribuição de energia eléctrica					184.213,81	184.414,01		200,20
	A TRANSPORTAR ...					99.452.153,34	86.685.138,36	48.050.036,66	35.283.021,68

Período
2022/01/01
2022/12/31

Periodicidade : Mensal
Período : Mensal Antes do Apuramento d
Visualizar Contas s/ Mov. ? N

EA - BALANCETE DA CONTABILIDADE ORÇAMENTAL E FINANCEIRA

Data Ano Página

2023/03/22 2022 64

CMS

Acumulados : S

CONTA LOCAL	DESIGNAÇÃO	SALDO INICIAL		MOVIMENTOS DO PERÍODO		MOVIMENTOS ACUMULADOS		SALDO FINAL	
		Débito	Crédito	Débito	Crédito	Débito	Crédito	Débito	Crédito
	TRANSPORTE ...					99.452.153,34	86.685.138,36	48.050.036,66	35.283.021,68
02.4_D07010413	Dotações disponíveis - Outros					213.572,25	215.594,80		2.022,55
02.4_D07010602	Dotações disponíveis - Outro					13.261,00	16.500,00		3.239,00
02.4_D070107	Dotações disponíveis - Equipamento de informática					129.277,74	129.804,13		526,39
02.4_D070108	Dotações disponíveis - Software informático					84.895,26	86.008,81		1.113,55
02.4_D070109	Dotações disponíveis - Equipamento administrativo					7.938,61	9.000,00		1.061,39
02.4_D07011001	Dotações disponíveis - Equipamento de recolha de resíduos					5.800,00	6.000,00		200,00
02.4_D07011002	Dotações disponíveis - Outro					380.240,79	396.733,39		16.492,60
02.4_D070111	Dotações disponíveis - Ferramentas e utensílios					11.946,79	12.000,01		53,22
02.4_D070112	Dotações disponíveis - Artigos e objectos de valor					5.200,00	5.500,00		300,00
02.4_D070113	Dotações disponíveis - Investimentos incorpóreos					311.856,79	317.431,40		5.574,61
02.4_D070115	Dotações disponíveis - Outros investimentos					84.096,13	85.532,50		1.436,37
02.4_D07030301	Dotações disponíveis - Viadutos, arruamentos e obras complementares					1.248.601,91	1.249.101,91		500,00
02.4_D07030302	Dotações disponíveis - Sistemas de drenagem de águas residuais					286.685,40	286.885,40		200,00
02.4_D07030304	Dotações disponíveis - Iluminação pública					52.055,76	52.255,76		200,00
02.4_D07030305	Dotações disponíveis - Parques e jardins					43.020,22	43.020,22		
02.4_D07030307	Dotações disponíveis - Captação e distribuição de água					40.551,79	40.751,79		200,00
02.4_D07030310	Dotações disponíveis - Infraestruturas para distribuição de energia eléctrica					107.855,73	107.862,23		6,50
02.4_D07030313	Dotações disponíveis - Outros					112.499,93	112.699,93		200,00
02.4_D08050102	Dotações disponíveis - Freguesias					179.800,00	180.000,00		200,00
02.4_D08050104	Dotações disponíveis - Associações de municípios					450,00	500,00		50,00
02.4_D080701	Dotações disponíveis - Instituições sem fins lucrativos					570.340,05	571.040,05		700,00
02.4_D100603	Dotações disponíveis - Sociedades financeiras - Bancos e outras instituições financeiras					236.744,75	236.744,75		
02.4_D100705	Dotações disponíveis - Administração pública central - Estado						100,00		100,00
02.5_D010101	Cabimentos - Titulares de órgãos de soberania e membros de órgãos autárquicos					55.943,07	55.943,07		
	A TRANSPORTAR ...					103.578.844,24	90.846.205,44	48.050.036,66	35.317.397,86

Município de Seabrosa

Período 2022/01/01 2022/12/31	Periodicidade : Mensal Período : Mensal Antes do Apuramento d Visualizar Contas s/ Mov. ? N	BA - BALANCETE DA CONTABILIDADE ORÇAMENTAL E FINANCEIRA				Data 2023/03/22	Ano 2022	Página 65	
		CMS		Acumulados : S					
CONTA LOCAL	DESIGNAÇÃO	SALDO INICIAL		MOVIMENTOS DO PERÍODO		MOVIMENTOS ACUMULADOS		SALDO FINAL	
		Débito	Crédito	Débito	Crédito	Débito	Crédito	Débito	Crédito
	TRANSPORTE ...					103.578.844,24	90.846.205,44	48.050.036,66	35.317.397,86
02.5_D01010302	Cabimentos - Alterações obrigatórias de posicionamento remuneratório					656,88	656,88		
02.5_D01010401	Cabimentos - Pessoal em funções					1.674.695,26	1.674.695,26		
02.5_D01010404	Cabimentos - Recrutamento de Pessoal para novos postos de trabalho					276.981,60	276.981,60		
02.5_D010107	Cabimentos - Pessoal em regime de tarefa ou avença					277.905,76	277.905,76		
02.5_D010108	Cabimentos - Pessoal a aguardar aposentação					6.261,67	6.261,67		
02.5_D010109	Cabimentos - Pessoal em qualquer outra situação					205.758,41	205.758,41		
02.5_D010111	Cabimentos - Representação					30.295,59	30.295,59		
02.5_D010113	Cabimentos - Subsídio de refeição					211.682,82	211.682,82		
02.5_D010114	Cabimentos - Subsídios de férias e de Natal					389.258,16	389.258,16		
02.5_D010115	Cabimentos - Remunerações por doença e maternidade/paternidade					26.759,75	26.759,75		
02.5_D010202	Cabimentos - Horas extraordinárias					20.942,90	20.942,90		
02.5_D010203	Cabimentos - Alimentação e alojamento					100,00	100,00		
02.5_D010204	Cabimentos - Ajudas de custo					4.551,01	4.551,01		
02.5_D010205	Cabimentos - Abono para falhas					7.239,83	7.239,83		
02.5_D010206	Cabimentos - Formação					10,00	10,00		
02.5_D010212	Cabimentos - Indemnizações por cessação de funções					100,00	100,00		
02.5_D01021302	Cabimentos - Outros					26.883,33	26.883,33		
02.5_D010301	Cabimentos - Encargos com a saúde					87.936,72	87.936,72		
02.5_D010302	Cabimentos - Outros encargos com a saúde					100,00	100,00		
02.5_D010303	Cabimentos - Subsídio familiar a crianças e jovens					4.288,86	4.288,86		
02.5_D010304	Cabimentos - Outras prestações familiares					9.275,04	9.275,04		
02.5_D01030501	Cabimentos - Assistência na doença dos funcionários públicos (ADSE)					99.350,84	99.350,84		
02.5_D0103050201	Cabimentos - Caixa Geral de Aposentações					533.226,18	533.226,18		
02.5_D0103050202	Cabimentos - Segurança social - Regime geral					236.658,96	236.658,96		
02.5_D010306	Cabimentos - Acidentes em serviço e doenças profissionais					12.343,00	12.343,00		
02.5_D020101	Cabimentos - Matérias-primas e subsidiárias					138.683,71	145.175,65		6.491,94
02.5_D02010201	Cabimentos - Gasolina					5.960,04	5.960,04		
02.5_D02010202	Cabimentos - Gasóleo					71.877,05	72.477,05		600,00
02.5_D02010299	Cabimentos - Outros					81.780,61	81.780,61		
02.5_D020104	Cabimentos - Limpeza e higiene					19.791,92	19.791,92		
	A TRANSPORTAR ...					103.578.844,24	90.846.205,44	48.050.036,66	35.317.397,86

Período 2022/01/01 2022/12/31	Periodicidade : Mensal Período : Mensal Antes do Apuramento d Visualizar Contas s/ Mov. ? N	BA - BALANCETE DA CONTABILIDADE ORÇAMENTAL E FINANCEIRA						Data	Ano	Página
		CMS						Acumulados : S	2023/03/22	2022
CONTA LOCAL	DESIGNAÇÃO	SALDO INICIAL		MOVIMENTOS DO PERÍODO		MOVIMENTOS ACUMULADOS		SALDO FINAL		
		Débito	Crédito	Débito	Crédito	Débito	Crédito	Débito	Crédito	
	TRANSPORTE ...					103.578.844,24	90.846.205,44	48.050.036,66	35.317.397,86	
02.5_D020105	Cabimentos - Alimentação - Refeições confeccionadas					221.591,37	221.591,37			
02.5_D020106	Cabimentos - Alimentação - Géneros para confeccionar					11.387,34	11.387,34			
02.5_D020107	Cabimentos - Vestuário e artigos pessoais					2.725,61	2.725,61			
02.5_D020108	Cabimentos - Material de escritório					23.114,14	23.114,14			
02.5_D020109	Cabimentos - Produtos químicos e farmacêuticos					18.668,42	18.668,42			
02.5_D020111	Cabimentos - Material de consumo clínico					1.968,40	1.968,40			
02.5_D020112	Cabimentos - Material de transporte - Peças					12.427,34	13.026,04		598,70	
02.5_D020114	Cabimentos - Outro material - Peças					540,49	540,49			
02.5_D020115	Cabimentos - Prêmios, condecorações e ofertas					56.053,13	56.153,13		100,00	
02.5_D02011603	Cabimentos - Outras					53.556,77	53.556,77			
02.5_D020117	Cabimentos - Ferramentas e utensílios					484,72	484,72			
02.5_D020119	Cabimentos - Artigos honoríficos e de decoração					1.814,57	1.814,57			
02.5_D020120	Cabimentos - Material de educação, cultura e recreio					16.971,33	16.971,33			
02.5_D020121	Cabimentos - Outros bens					97.932,61	98.329,61		397,00	
02.5_D020201	Cabimentos - Encargos das instalações					804.222,28	805.822,28		1.600,00	
02.5_D020202	Cabimentos - Limpeza e higiene					1.530,00	1.530,00			
02.5_D020203	Cabimentos - Conservação de bens					97.691,51	97.691,51			
02.5_D020209	Cabimentos - Comunicações					62.125,90	62.125,90			
02.5_D020210	Cabimentos - Transportes					200.218,01	200.531,72		313,71	
02.5_D020211	Cabimentos - Representação dos serviços					4.940,93	4.940,93			
02.5_D020212	Cabimentos - Seguros					69.422,41	69.422,41			
02.5_D020213	Cabimentos - Deslocações e estadas					25.521,07	25.521,07			
02.5_D020214	Cabimentos - Estudos, pareceres, projectos e consultadoria					36.366,27	36.366,27			
02.5_D020215	Cabimentos - Formação					4.970,90	4.970,90			
02.5_D020216	Cabimentos - Seminários, exposições e similares					5.252,44	5.252,44			
02.5_D020217	Cabimentos - Publicidade					47.607,71	47.607,71			
02.5_D020218	Cabimentos - Vigilância e segurança					10.097,48	10.097,48			
02.5_D020219	Cabimentos - Assistência técnica					26.245,11	26.245,11			
02.5_D020220	Cabimentos - Outros trabalhos especializados					1.180.064,24	1.180.064,24			
02.5_D020224	Cabimentos - Encargos de cobrança de receitas					57.336,54	57.336,54			
02.5_D020225	Cabimentos - Outros serviços					130.114,30	130.964,55		850,25	
02.5_D03010302	Cabimentos - Empréstimos de médio e longo prazos					12.098,02	12.098,02			
02.5_D04050102	Cabimentos - Freguesias					379.429,73	392.829,00		13.399,27	
02.5_D04050104	Cabimentos - Associações de municípios					48.099,90	48.099,90			
	A TRANSPORTAR ...					103.578.844,24	90.846.205,44	48.050.036,66	35.317.397,86	

Período 2022/01/01 2022/12/31	Periodicidade : Mensal Período : Mensal Antes do Apuramento d Visualizar Contas s/ Mov. ? N	BA - BALANCETE DA CONTABILIDADE ORÇAMENTAL E FINANCEIRA				Date	Ano	Página	
		CMS		Acumulados : S		2023/03/22	2022	67	
CONTA LOCAL	DESIGNAÇÃO	SALDO INICIAL		MOVIMENTOS DO PERÍODO		MOVIMENTOS ACUMULADOS		SALDO FINAL	
		Débito	Crédito	Débito	Crédito	Débito	Crédito	Débito	Crédito
	TRANSPORTE ...					103.578.844,24	90.846.205,44	48.050.036,66	35.317.397,86
02.5_D040701	Cabimentos - Instituições sem fins lucrativos					595.195,54	595.195,54		
02.5_D04080202	Cabimentos - Outras					109.536,94	109.536,94		
02.5_D0602010101	Cabimentos - Taxa de Gestão de Resíduos - TGR					72.240,61	72.240,61		
02.5_D06020301	Cabimentos - Outras restituições					303.508,70	303.508,70		
02.5_D06020302	Cabimentos - IVA pago					3.939,92	3.939,92		
02.5_D06020304	Cabimentos - Serviços bancários					65,65	65,65		
02.5_D06020305	Cabimentos - Outras					547.201,82	547.201,82		
02.5_D070101	Cabimentos - Terrenos					438.000,50	443.252,50		5.252,00
02.5_D07010202	Cabimentos - Aquisição					138.400,00	138.400,00		
02.5_D07010203	Cabimentos - Reparação e beneficiação					2.547,93	2.547,93		
02.5_D07010301	Cabimentos - Instalações de serviços					105.180,73	105.180,73		
02.5_D07010305	Cabimentos - Escolas					16,34	16,34		
02.5_D07010307	Cabimentos - Outros					41.077,74	41.077,74		
02.5_D07010401	Cabimentos - Viadutos, arruamentos e obras complementares					775.039,18	775.039,18		
02.5_D07010402	Cabimentos - Sistemas de drenagem de águas residuais					119.434,67	119.434,67		
02.5_D07010404	Cabimentos - Iluminação pública					66.068,74	66.068,74		
02.5_D07010406	Cabimentos - Instalações desportivas e recreativas					1.636.131,74	1.636.131,74		
02.5_D07010408	Cabimentos - Viação rural					100.118,55	100.118,55		
02.5_D07010409	Cabimentos - Sinalização e trânsito					12.322,42	12.322,42		
02.5_D07010410	Cabimentos - Infraestruturas para distribuição de energia eléctrica					178.915,72	178.915,72		
02.5_D07010413	Cabimentos - Outros					153.788,85	153.788,85		
02.5_D070107	Cabimentos - Equipamento de informática					92.242,77	94.678,17		2.435,40
02.5_D070108	Cabimentos - Software informático					84.822,68	84.822,68		
02.5_D070109	Cabimentos - Equipamento administrativo					4.938,61	4.938,61		
02.5_D07011002	Cabimentos - Outro					404.377,21	404.377,21		
02.5_D070111	Cabimentos - Ferramentas e utensílios					1.934,66	1.934,66		
02.5_D070113	Cabimentos - Investimentos incorpóreos					209.067,40	209.067,40		
02.5_D070115	Cabimentos - Outros investimentos					78.766,13	78.766,13		
02.5_D07030301	Cabimentos - Viadutos, arruamentos e obras complementares					1.169.233,70	1.169.233,70		
02.5_D07030302	Cabimentos - Sistemas de drenagem de águas residuais					272.929,66	272.929,66		
02.5_D07030304	Cabimentos - Iluminação pública					42.972,75	42.972,75		
02.5_D07030305	Cabimentos - Parques e jardins					43.020,22	43.020,22		
02.5_D07030307	Cabimentos - Captação e distribuição de água					34.251,79	34.251,79		
02.5_D07030310	Cabimentos - Infraestruturas para distribuição de energia eléctrica					42.944,89	42.944,89		
	A TRANSPORTAR ...					103.578.844,24	90.846.205,44	48.050.036,66	35.317.397,86

Município de Sabrosa

Período 2022/01/01 2022/12/31	Periodicidade : Mensal Período : Mensal Antes do Apuramento d Visualizar Contas s/ Mov. ? N	EA - BALANÇETE DA CONTABILIDADE ORÇAMENTAL E FINANCEIRA						Data	Ano	Página
		CMS						2023/03/22	2022	68
CONTA LOCAL	DESIGNAÇÃO	SALDO INICIAL		MOVIMENTOS DO PERÍODO		MOVIMENTOS ACUMULADOS		SALDO FINAL		
		Débito	Crédito	Débito	Crédito	Débito	Crédito	Débito	Crédito	
	TRANSPORTE ...					103.578.844,24	90.846.205,44	48.050.036,66	35.317.397,86	
02.5_D07030313	Cabimentos - Outros					63.685,65	63.685,65			
02.5_D08050102	Cabimentos - Freguesias					105.624,51	105.624,51			
02.5_D080701	Cabimentos - Instituições sem fins lucrativos					425.440,05	425.440,05			
02.5_D100603	Cabimentos - Sociedades financeiras - Bancos e outras instituições financeiras					236.745,22	236.745,22			
02.5.1_D010101	Cabimentos registados - Titulares de órgãos de soberania e membros de órgãos autárquicos					74,73	55.868,34		55.793,61	
02.5.1_D01010302	Cabimentos registados - Alterações obrigatórias de posicionamento remuneratório					56,88	600,00		543,12	
02.5.1_D01010401	Cabimentos registados - Pessoal em funções					49.796,74	1.644.492,36		1.594.695,62	
02.5.1_D01010404	Cabimentos registados - Recrutamento de Pessoal para novos postos de trabalho					138.454,23	138.527,37		73,14	
02.5.1_D010107	Cabimentos registados - Pessoal em regime de tarefa ou avença					29.441,64	262.148,62		232.706,98	
02.5.1_D010108	Cabimentos registados - Pessoal a aguardar aposentação					1.261,67	5.000,00		3.738,33	
02.5.1_D010109	Cabimentos registados - Pessoal em qualquer outra situação					16.774,65	188.983,76		172.209,11	
02.5.1_D010111	Cabimentos registados - Representação					4.688,00	30.295,59		25.607,59	
02.5.1_D010113	Cabimentos registados - Subsídio de refeição					33.980,13	177.702,69		143.722,56	
02.5.1_D010114	Cabimentos registados - Subsídios de férias e de Natal					37.511,70	352.956,46		315.444,76	
02.5.1_D010115	Cabimentos registados - Remunerações por doença e maternidade/paternidade					1.013,03	25.886,47		24.873,44	
02.5.1_D010202	Cabimentos registados - Horas extraordinárias						20.942,90		20.942,90	
02.5.1_D010203	Cabimentos registados - Alimentação e alojamento					50,00	50,00			
02.5.1_D010204	Cabimentos registados - Ajudas de custo					1.881,25	2.669,76		788,51	
02.5.1_D010205	Cabimentos registados - Abono para falhas						7.239,83		7.239,83	
02.5.1_D010206	Cabimentos registados - Formação					5,00	5,00			
02.5.1_D010212	Cabimentos registados - Indemnizações por cessação de funções					50,00	50,00			
02.5.1_D01021302	Cabimentos registados - Outros					5.947,76	20.935,57		14.987,81	
02.5.1_D010301	Cabimentos registados - Encargos com a saúde					1.659,22	86.277,50		84.618,28	
02.5.1_D010302	Cabimentos registados - Outros encargos com a saúde					50,00	50,00			
02.5.1_D010303	Cabimentos registados - Subsídio familiar a crianças e jovens						4.288,86		4.288,86	
	A TRANSPORTAR ...					103.901.540,87	93.871.176,52	48.050.036,66	38.019.672,31	

Período 2022/01/01 2022/12/31	Periodicidade : Mensal Período : Mensal Antes do Apuramento d Visualizar Contas s/ Mov. ? N	BA - BALANCETE DA CONTABILIDADE ORÇAMENTAL E FINANCEIRA						Data	Ano	Página
		CMS		Acumulados : S		2023/03/22	2022	69		
CONTA LOCAL	DESIGNAÇÃO	SALDO INICIAL		MOVIMENTOS DO PERÍODO		MOVIMENTOS ACUMULADOS		SALDO FINAL		
		Débito	Crédito	Débito	Crédito	Débito	Crédito	Débito	Crédito	
	TRANSPORTE ...					103.901.540,87	93.871.176,52	48.050.036,66	38.019.672,31	
02.5.1_D010304	Cabimentos registrados - Outras prestações familiares					1.574,20	8.440,04		6.865,84	
02.5.1_D01030501	Cabimentos registrados - Assistência na doença dos funcionários públicos (ADSE)					9.349,84	90.001,00		80.651,16	
02.5.1_D0103050201	Cabimentos registrados - Caixa Geral de Aposentações					113.115,44	420.110,74		306.995,30	
02.5.1_D0103050202	Cabimentos registrados - Segurança social - Regime geral					11.056,30	225.602,66		214.546,36	
02.5.1_D010306	Cabimentos registrados - Acidentes em serviço e doenças profissionais					2.815,24	8.677,76		5.862,52	
02.5.1_D020101	Cabimentos registrados - Matérias-primas e subsidiárias					34.853,86	111.070,86		76.217,00	
02.5.1_D02010201	Cabimentos registrados - Gasolina					1.041,41	4.980,02		3.938,61	
02.5.1_D02010202	Cabimentos registrados - Gasóleo					1.484,90	70.000,00		68.515,10	
02.5.1_D02010299	Cabimentos registrados - Outros					0,02	81.780,59		81.780,57	
02.5.1_D020104	Cabimentos registrados - Limpeza e higiene					9,30	19.782,62		19.773,32	
02.5.1_D020105	Cabimentos registrados - Alimentação - Refeições confeccionadas					13.510,66	208.623,21		195.112,55	
02.5.1_D020106	Cabimentos registrados - Alimentação - Géneros para confeccionar					512,31	10.875,03		10.362,72	
02.5.1_D020107	Cabimentos registrados - Vestuário e artigos pessoais						2.725,61		2.725,61	
02.5.1_D020108	Cabimentos registrados - Material de escritório					1.887,15	21.272,00		19.384,85	
02.5.1_D020109	Cabimentos registrados - Produtos químicos e farmacêuticos					4.636,41	14.032,01		9.395,60	
02.5.1_D020111	Cabimentos registrados - Material de consumo clínico						1.968,40		1.968,40	
02.5.1_D020112	Cabimentos registrados - Material de transporte - Peças					1.237,82	10.999,59		9.761,77	
02.5.1_D020114	Cabimentos registrados - Outro material - Peças					0,05	540,44		540,39	
02.5.1_D020115	Cabimentos registrados - Prêmios, condecorações e ofertas					1.103,24	48.259,89		47.156,65	
02.5.1_D02011603	Cabimentos registrados - Outras					10.393,07	50.805,62		40.412,55	
02.5.1_D020117	Cabimentos registrados - Ferramentas e utensílios					0,01	484,71		484,70	
02.5.1_D020119	Cabimentos registrados - Artigos honoríficos e de decoração						1.814,57		1.814,57	
02.5.1_D020120	Cabimentos registrados - Material de educação, cultura e recreio						16.971,33		16.971,33	
02.5.1_D020121	Cabimentos registrados - Outros bens					10.923,67	89.109,88		78.186,21	
02.5.1_D020201	Cabimentos registrados - Encargos das instalações					216.938,25	588.925,76		371.987,51	
	A TRANSPORTAR ...					104.337.984,02	95.979.030,86	48.050.036,66	39.691.083,50	

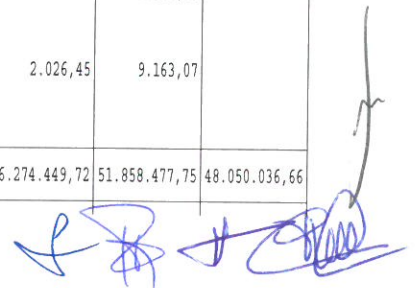
Período 2022/01/01 2022/12/31	Periodicidade : Mensal Período : Mensal Antes do Apuramento d Visualizar Contas s/ Mov. ? N	BA - BALANCETE DA CONTABILIDADE ORÇAMENTAL E FINANCEIRA						Data	Ano	Página
		CMS						2023/03/22	2022	70
CONTA LOCAL	DESIGNAÇÃO	SALDO INICIAL		MOVIMENTOS DO PERÍODO		MOVIMENTOS ACUMULADOS		SALDO FINAL		
		Débito	Crédito	Débito	Crédito	Débito	Crédito	Débito	Crédito	
	TRANSPORTE ...					104.337.984,02	95.979.030,86	48.050.036,66	39.691.083,50	
02.5.1_D020202	Cabimentos registados - Limpeza e higiene					615,00	915,00		300,00	
02.5.1_D020203	Cabimentos registados - Conservação de bens					18.052,49	79.639,02		61.586,53	
02.5.1_D020209	Cabimentos registados - Comunicações					14.453,81	47.672,09		33.218,28	
02.5.1_D020210	Cabimentos registados - Transportes					18.489,23	181.750,19		163.260,96	
02.5.1_D020211	Cabimentos registados - Representação dos serviços					378,26	4.562,67		4.184,41	
02.5.1_D020212	Cabimentos registados - Seguros					8.187,04	61.662,22		53.475,18	
02.5.1_D020213	Cabimentos registados - Deslocações e estadas					8.265,39	17.685,68		9.420,29	
02.5.1_D020214	Cabimentos registados - Estudos, pareceres, projectos e consultadoria					6.832,11	29.584,16		22.752,05	
02.5.1_D020215	Cabimentos registados - Formação					495,00	4.475,90		3.980,90	
02.5.1_D020216	Cabimentos registados - Seminários, exposições e similares					18,00	5.234,44		5.216,44	
02.5.1_D020217	Cabimentos registados - Publicidade					3.242,49	45.865,22		42.622,73	
02.5.1_D020218	Cabimentos registados - Vigilância e segurança					159,49	9.937,99		9.778,50	
02.5.1_D020219	Cabimentos registados - Assistência técnica					520,29	25.724,82		25.204,53	
02.5.1_D020220	Cabimentos registados - Outros trabalhos especializados					150.071,97	1.041.242,06		891.170,09	
02.5.1_D020224	Cabimentos registados - Encargos de cobrança de receitas					17.393,24	39.943,30		22.550,06	
02.5.1_D020225	Cabimentos registados - Outros serviços					7.063,36	122.743,09		115.679,73	
02.5.1_D03010302	Cabimentos registados - Empréstimos de médio e longo prazos					60,06	12.037,96		11.977,90	
02.5.1_D04050102	Cabimentos registados - Freguesias					34.462,45	354.578,47		320.116,02	
02.5.1_D04050104	Cabimentos registados - Associações de municípios					299,95	47.799,95		47.500,00	
02.5.1_D040701	Cabimentos registados - Instituições sem fins lucrativos					45.446,92	560.623,62		515.176,70	
02.5.1_D04080202	Cabimentos registados - Outras					1.939,27	108.047,67		106.108,40	
02.5.1_D0602010101	Cabimentos registados - Taxa de Gestão de Resíduos - TGR					10.024,09	40.030,00		30.005,91	
02.5.1_D06020301	Cabimentos registados - Outras restituições					149.944,70	153.564,00		3.619,30	
02.5.1_D06020302	Cabimentos registados - IVA pago					1.969,96	1.969,96			
02.5.1_D06020304	Cabimentos registados - Serviços bancários					4,15	61,50		57,35	
02.5.1_D06020305	Cabimentos registados - Outras					55.072,95	491.622,96		436.550,01	
02.5.1_D070101	Cabimentos registados - Terrenos						443.252,50		443.252,50	
02.5.1_D07010202	Cabimentos registados - Aquisição						138.400,00		138.400,00	
02.5.1_D07010203	Cabimentos registados - Reparação e beneficiação						2.547,93		2.547,93	
	A TRANSPORTAR ...					104.891.445,69	100.052.205,23	48.050.036,66	43.210.796,20	

Período 2022/01/01 2022/12/31	Periodicidade : Mensal Período : Mensal Antes do Apuramento d Visualizar Contas s/ Mov. ? N	BA - BALANCETE DA CONTABILIDADE ORÇAMENTAL E FINANCEIRA				Data	Ano	Página	
		CMS		Acumulados : S		2023/03/22	2022	71	
CONTA LOCAL	DESIGNAÇÃO	SALDO INICIAL		MOVIMENTOS DO PERÍODO		MOVIMENTOS ACUMULADOS		SALDO FINAL	
		Débito	Crédito	Débito	Crédito	Débito	Crédito	Débito	Crédito
	TRANSPORTE ...					104.891.445,69	100.052.205,23	48.050.036,66	43.210.796,20
02.5.1_D07010301	Cabimentos registados - Instalações de serviços					1.859,24	105.180,73		103.321,49
02.5.1_D07010305	Cabimentos registados - Escolas					16,34	16,34		
02.5.1_D07010307	Cabimentos registados - Outros					1.166,77	39.910,97		38.744,20
02.5.1_D07010401	Cabimentos registados - Viadutos, arruamentos e obras complementares					185.932,23	701.088,16		515.155,93
02.5.1_D07010402	Cabimentos registados - Sistemas de drenagem de águas residuais					40.653,80	78.880,87		38.227,07
02.5.1_D07010404	Cabimentos registados - Iluminação pública					1.653,63	64.415,11		62.761,48
02.5.1_D07010406	Cabimentos registados - Instalações desportivas e recreativas					148.726,01	1.489.494,67		1.340.768,66
02.5.1_D07010408	Cabimentos registados - Viação rural					420,29	100.118,55		99.698,26
02.5.1_D07010409	Cabimentos registados - Sinalização e trânsito						12.322,42		12.322,42
02.5.1_D07010410	Cabimentos registados - Infraestruturas para distribuição de energia eléctrica					74.989,22	104.026,59		29.037,37
02.5.1_D07010413	Cabimentos registados - Outros					20.799,90	133.172,35		112.372,45
02.5.1_D070107	Cabimentos registados - Equipamento de informática					5.386,33	94.678,16		89.291,83
02.5.1_D070108	Cabimentos registados - Software informático					3.540,02	81.895,26		78.355,24
02.5.1_D070109	Cabimentos registados - Equipamento administrativo						4.938,61		4.938,61
02.5.1_D07011002	Cabimentos registados - Outro					17.241,11	333.051,19		315.810,08
02.5.1_D070111	Cabimentos registados - Ferramentas e utensílios					0,01	1.934,65		1.934,64
02.5.1_D070113	Cabimentos registados - Investimentos incorpóreos					62.338,00	182.868,40		120.530,40
02.5.1_D070115	Cabimentos registados - Outros investimentos						78.766,13		78.766,13
02.5.1_D07030301	Cabimentos registados - Viadutos, arruamentos e obras complementares						1.169.233,70		1.169.233,70
02.5.1_D07030302	Cabimentos registados - Sistemas de drenagem de águas residuais					87.472,79	185.456,87		97.984,08
02.5.1_D07030304	Cabimentos registados - Iluminação pública						42.972,75		42.972,75
02.5.1_D07030305	Cabimentos registados - Parques e jardins						43.020,22		43.020,22
02.5.1_D07030307	Cabimentos registados - Captação e distribuição de água					202,50	34.049,29		33.846,79
02.5.1_D07030310	Cabimentos registados - Infraestruturas para distribuição de energia eléctrica						42.944,89		42.944,89
02.5.1_D07030313	Cabimentos registados - Outros					25.877,48	37.808,17		11.930,69
02.5.1_D08050102	Cabimentos registados - Freguesias					50.000,00	65.624,51		15.624,51
	A TRANSPORTAR ...					105.619.721,36	105.280.074,79	48.050.036,66	47.710.390,09

Município de Sabrosa

Período 2022/01/01 2022/12/31	Periodicidade : Mensal Período : Mensal Antes do Apuramento d Visualizar Contas s/ Mov. ? N	BA - BALANCETE DA CONTABILIDADE ORÇAMENTAL E FINANCEIRA						Data	Ano	Página
		CMS						Acumulados : S	2023/03/22	2022
CONTA LOCAL	DESIGNAÇÃO	SALDO INICIAL		MOVIMENTOS DO PERÍODO		MOVIMENTOS ACUMULADOS		SALDO FINAL		
		Débito	Crédito	Débito	Crédito	Débito	Crédito	Débito	Crédito	
	TRANSPORTE ...					105.619.721,36	105.280.074,79	48.050.036,66	47.710.390,09	
02.5.1_D080701	Cabimentos registrados - Instituições sem fins lucrativos					173.519,70	276.920,35		103.400,65	
02.5.1_D100603	Cabimentos registrados - Sociedades financeiras - Bancos e outras instituições financeiras					249,65	236.495,57		236.245,92	
02.5.2_D010101	Cabimentos com compromisso - Titulares de órgãos de soberania e membros de órgãos autárquicos					55.868,34	74,73	55.793,61		
02.5.2_D01010302	Cabimentos com compromisso - Alterações obrigatórias de posicionamento remuneratório					600,00	56,88	543,12		
02.5.2_D01010401	Cabimentos com compromisso - Pessoal em funções					1.624.898,52	30.202,90	1.594.695,62		
02.5.2_D01010404	Cabimentos com compromisso - Recrutamento de Pessoal para novos postos de trabalho					138.527,37	138.454,23	73,14		
02.5.2_D010107	Cabimentos com compromisso - Pessoal em regime de tarefa ou avença					248.464,12	15.757,14	232.706,98		
02.5.2_D010108	Cabimentos com compromisso - Pessoal a aguardar aposentação					5.000,00	1.261,67	3.738,33		
02.5.2_D010109	Cabimentos com compromisso - Pessoal em qualquer outra situação					188.983,76	16.774,65	172.209,11		
02.5.2_D010111	Cabimentos com compromisso - Representação					25.607,59		25.607,59		
02.5.2_D010113	Cabimentos com compromisso - Subsídio de refeição					177.702,69	33.980,13	143.722,56		
02.5.2_D010114	Cabimentos com compromisso - Subsídios de férias e de Natal					351.746,46	36.301,70	315.444,76		
02.5.2_D010115	Cabimentos com compromisso - Remunerações por doença e maternidade/paternidade					25.746,72	873,28	24.873,44		
02.5.2_D010202	Cabimentos com compromisso - Horas extraordinárias					20.942,90		20.942,90		
02.5.2_D010203	Cabimentos com compromisso - Alimentação e alojamento					50,00	50,00			
02.5.2_D010204	Cabimentos com compromisso - Ajudas de custo					2.669,76	1.881,25	788,51		
02.5.2_D010205	Cabimentos com compromisso - Abono para falhas					7.239,83		7.239,83		
02.5.2_D010206	Cabimentos com compromisso - Formação					5,00	5,00			
02.5.2_D010212	Cabimentos com compromisso - Indemnizações por cessação de funções					50,00	50,00			
	A TRANSPORTAR ...					108.667.593,77	106.069.214,27	50.648.416,16	48.050.036,66	

Período 2022/01/01 2022/12/31	Periodicidade : Mensal Período : Mensal Antes do Apuramento d Visualizar Contas s/ Mov. ? N	BA - BALANCETE DA CONTABILIDADE ORÇAMENTAL E FINANCEIRA						Data	Ano	Página
		CMS						Acumulados : S	2023/03/22	2022
CONTA LOCAL	DESIGNAÇÃO	SALDO INICIAL		MOVIMENTOS DO PERÍODO		MOVIMENTOS ACUMULADOS		SALDO FINAL		
		Débito	Crédito	Débito	Crédito	Débito	Crédito	Débito	Crédito	
	TRANSPORTE ...					108.667.593,77	106.069.214,27	50.648.416,16	48.050.036,66	
02.5.2_D01021302	Cabimentos com compromisso - Outros					20.935,57	5.947,76	14.987,81		
02.5.2_D010301	Cabimentos com compromisso - Encargos com a saúde					86.277,50	1.659,22	84.618,28		
02.5.2_D010302	Cabimentos com compromisso - Outros encargos com a saúde					50,00	50,00			
02.5.2_D010303	Cabimentos com compromisso - Subsídio familiar a crianças e jovens					4.288,86		4.288,86		
02.5.2_D010304	Cabimentos com compromisso - Outras prestações familiares					7.700,84	835,00	6.865,84		
02.5.2_D01030501	Cabimentos com compromisso - Assistência na doença dos funcionários públicos (ADSE)					90.001,00	9.349,84	80.651,16		
02.5.2_D0103050201	Cabimentos com compromisso - Caixa Geral de Aposentações					420.110,74	113.115,44	306.995,30		
02.5.2_D0103050202	Cabimentos com compromisso - Segurança social - Regime geral					225.602,66	11.056,30	214.546,36		
02.5.2_D010306	Cabimentos com compromisso - Acidentes em serviço e doenças profissionais					9.527,76	3.665,24	5.862,52		
02.5.2_D020101	Cabimentos com compromisso - Matérias-primas e subsidiárias					103.829,85	34.104,79	69.725,06		
02.5.2_D02010201	Cabimentos com compromisso - Gasolina					4.918,63	980,02	3.938,61		
02.5.2_D02010202	Cabimentos com compromisso - Gasóleo					70.392,15	2.477,05	67.915,10		
02.5.2_D02010299	Cabimentos com compromisso - Outros					81.780,59	0,02	81.780,57		
02.5.2_D020104	Cabimentos com compromisso - Limpeza e higiene					19.782,62	9,30	19.773,32		
02.5.2_D020105	Cabimentos com compromisso - Alimentação - Refeições confeccionadas					208.080,71	12.968,16	195.112,55		
02.5.2_D020106	Cabimentos com compromisso - Alimentação - Géneros para confeccionar					10.875,03	512,31	10.362,72		
02.5.2_D020107	Cabimentos com compromisso - Vestuário e artigos pessoais					2.725,61		2.725,61		
02.5.2_D020108	Cabimentos com compromisso - Material de escritório					21.226,99	1.842,14	19.384,85		
02.5.2_D020109	Cabimentos com compromisso - Produtos químicos e farmacêuticos					14.032,01	4.636,41	9.395,60		
02.5.2_D020111	Cabimentos com compromisso - Material de consumo clínico					1.968,40		1.968,40		
02.5.2_D020112	Cabimentos com compromisso - Material de transporte - Peças					11.189,52	2.026,45	9.163,07		
	A TRANSPORTAR ...					110.082.890,81	106.274.449,72	51.858.477,75	48.050.036,66	

Período 2022/01/01 2022/12/31	Periodicidade : Mensal Período : Mensal Antes do Apuramento d Visualizar Contas s/ Mov. ? N	BA - BALANCETE DA CONTABILIDADE ORÇAMENTAL E FINANCEIRA				Data	Ano	Página	
		CMS		Acumulados : S		2023/03/22	2022	74	
CONTA LOCAL	DESIGNAÇÃO	SALDO INICIAL		MOVIMENTOS DO PERÍODO		MOVIMENTOS ACUMULADOS		SALDO FINAL	
		Débito	Crédito	Débito	Crédito	Débito	Crédito	Débito	Crédito
	TRANSPORTE ...					110.082.890,81	106.274.449,72	51.858.477,75	48.050.036,66
02.5.2_D020114	Cabimentos com compromisso - Outro material - Peças					540,44	0,05	540,39	
02.5.2_D020115	Cabimentos com compromisso - Prêmios, condecorações e ofertas					54.949,89	7.893,24	47.056,65	
02.5.2_D02011603	Cabimentos com compromisso - Outras					43.163,70	2.751,15	40.412,55	
02.5.2_D020117	Cabimentos com compromisso - Ferramentas e utensílios					484,71	0,01	484,70	
02.5.2_D020119	Cabimentos com compromisso - Artigos honoríficos e de decoração					1.814,57		1.814,57	
02.5.2_D020120	Cabimentos com compromisso - Material de educação, cultura e recreio					16.971,33		16.971,33	
02.5.2_D020121	Cabimentos com compromisso - Outros bens					87.008,94	9.219,73	77.789,21	
02.5.2_D020201	Cabimentos com compromisso - Encargos das instalações					587.284,03	216.896,52	370.387,51	
02.5.2_D020202	Cabimentos com compromisso - Limpeza e higiene					915,00	615,00	300,00	
02.5.2_D020203	Cabimentos com compromisso - Conservação de bens					79.639,02	18.052,49	61.586,53	
02.5.2_D020209	Cabimentos com compromisso - Comunicações					47.672,09	14.453,81	33.218,28	
02.5.2_D020210	Cabimentos com compromisso - Transportes					181.728,78	18.781,53	162.947,25	
02.5.2_D020211	Cabimentos com compromisso - Representação dos serviços					4.562,67	378,26	4.184,41	
02.5.2_D020212	Cabimentos com compromisso - Seguros					61.235,37	7.760,19	53.475,18	
02.5.2_D020213	Cabimentos com compromisso - Deslocações e estadas					17.255,68	7.835,39	9.420,29	
02.5.2_D020214	Cabimentos com compromisso - Estudos, pareceres, projectos e consultadoria					29.534,16	6.782,11	22.752,05	
02.5.2_D020215	Cabimentos com compromisso - Formação					4.475,90	495,00	3.980,90	
02.5.2_D020216	Cabimentos com compromisso - Seminários, exposições e similares					5.234,44	18,00	5.216,44	
02.5.2_D020217	Cabimentos com compromisso - Publicidade					44.365,22	1.742,49	42.622,73	
02.5.2_D020218	Cabimentos com compromisso - Vigilância e segurança					9.937,99	159,49	9.778,50	
02.5.2_D020219	Cabimentos com compromisso - Assistência técnica					25.724,82	520,29	25.204,53	
02.5.2_D020220	Cabimentos com compromisso - Outros trabalhos especializados					1.029.992,27	138.822,18	891.170,09	
	A TRANSPORTAR ...					112.417.381,83	106.727.626,65	53.739.791,84	48.050.036,66

Período 2022/01/01 2022/12/31	Periodicidade : Mensal Período : Mensal Antes do Apuramento d Visualizar Contas s/ Mov. ? N	BA - BALANCETE DA CONTABILIDADE ORÇAMENTAL E FINANCEIRA						Data	Ano	Página
		CMS				Acumulados : S		2023/03/22	2022	75
CONTA LOCAL	DESIGNAÇÃO	SALDO INICIAL		MOVIMENTOS DO PERÍODO		MOVIMENTOS ACUMULADOS		SALDO FINAL		
		Débito	Crédito	Débito	Crédito	Débito	Crédito	Débito	Crédito	
	TRANSPORTE ...					112.417.381,83	106.727.626,65	53.739.791,84	48.050.036,66	
02.5.2_D020224	Cabimentos com compromisso - Encargos de cobrança de receitas					39.943,30	17.393,24	22.550,06		
02.5.2_D020225	Cabimentos com compromisso - Outros serviços					123.050,94	8.221,46	114.829,48		
02.5.2_D03010302	Cabimentos com compromisso - Empréstimos de médio e longo prazos					12.037,96	60,06	11.977,90		
02.5.2_D04050102	Cabimentos com compromisso - Freguesias					344.967,28	38.250,53	306.716,75		
02.5.2_D04050104	Cabimentos com compromisso - Associações de municípios					47.799,95	299,95	47.500,00		
02.5.2_D040701	Cabimentos com compromisso - Instituições sem fins lucrativos					549.748,62	34.571,92	515.176,70		
02.5.2_D04080202	Cabimentos com compromisso - Outras					107.597,67	1.489,27	106.108,40		
02.5.2_D0602010101	Cabimentos com compromisso - Taxa de Gestão de Resíduos - TGR					62.216,52	32.210,61	30.005,91		
02.5.2_D06020301	Cabimentos com compromisso - Outras restituições					153.564,00	149.944,70	3.619,30		
02.5.2_D06020302	Cabimentos com compromisso - IVA pago					1.969,96	1.969,96			
02.5.2_D06020304	Cabimentos com compromisso - Serviços bancários					61,50	4,15	57,35		
02.5.2_D06020305	Cabimentos com compromisso - Outras					492.128,87	55.578,86	436.550,01		
02.5.2_D070101	Cabimentos com compromisso - Terrenos					438.000,50		438.000,50		
02.5.2_D07010202	Cabimentos com compromisso - Aquisição					138.400,00		138.400,00		
02.5.2_D07010203	Cabimentos com compromisso - Reparação e beneficiação					2.547,93		2.547,93		
02.5.2_D07010301	Cabimentos com compromisso - Instalações de serviços					103.321,49		103.321,49		
02.5.2_D07010307	Cabimentos com compromisso - Outros					39.910,97	1.166,77	38.744,20		
02.5.2_D07010401	Cabimentos com compromisso - Viadutos, arruamentos e obras complementares					589.106,95	73.951,02	515.155,93		
02.5.2_D07010402	Cabimentos com compromisso - Sistemas de drenagem de águas residuais					78.780,87	40.553,80	38.227,07		
02.5.2_D07010404	Cabimentos com compromisso - Iluminação pública					64.415,11	1.653,63	62.761,48		
02.5.2_D07010406	Cabimentos com compromisso - Instalações desportivas e recreativas					1.487.405,73	146.637,07	1.340.768,66		
02.5.2_D07010408	Cabimentos com compromisso - Viação rural					99.698,26		99.698,26		
02.5.2_D07010409	Cabimentos com compromisso - Sinalização e trânsito					12.322,42		12.322,42		
	A TRANSPORTAR ...					117.406.378,63	107.331.583,65	58.124.831,64	48.050.036,66	

Município de Sabrosa

Período		BA - BALANCETE DA CONTABILIDADE ORÇAMENTAL E FINANCEIRA						Data	Ano	Página
2022/01/01		Período : Mensal Antes do Apuramento d								
2022/12/31		Visualizar Contas s/ Mov. ? N								
		CMS				Acumulados : S		2023/03/22	2022	76
CONTA LOCAL	DESIGNAÇÃO	SALDO INICIAL		MOVIMENTOS DO PERÍODO		MOVIMENTOS ACUMULADOS		SALDO FINAL		
		Débito	Crédito	Débito	Crédito	Débito	Crédito	Débito	Crédito	
	TRANSPORTE ...					117.406.378,63	107.331.583,65	58.124.831,64	48.050.036,66	
02.5.2_D07010410	Cabimentos com compromisso - Infraestruturas para distribuição de energia eléctrica					103.926,50	74.889,13	29.037,37		
02.5.2_D07010413	Cabimentos com compromisso - Outros					132.988,95	20.616,50	112.372,45		
02.5.2_D070107	Cabimentos com compromisso - Equipamento de informática					86.856,44	0,01	86.856,43		
02.5.2_D070108	Cabimentos com compromisso - Software informático					81.282,66	2.927,42	78.355,24		
02.5.2_D070109	Cabimentos com compromisso - Equipamento administrativo					4.938,61		4.938,61		
02.5.2_D07011002	Cabimentos com compromisso - Outro					387.136,10	71.326,02	315.810,08		
02.5.2_D070111	Cabimentos com compromisso - Ferramentas e utensílios					1.934,65	0,01	1.934,64		
02.5.2_D070113	Cabimentos com compromisso - Investimentos incorpóreos					146.729,40	26.199,00	120.530,40		
02.5.2_D070115	Cabimentos com compromisso - Outros investimentos					78.766,13		78.766,13		
02.5.2_D07030301	Cabimentos com compromisso - Viadutos, arruamentos e obras complementares					1.169.233,70		1.169.233,70		
02.5.2_D07030302	Cabimentos com compromisso - Sistemas de drenagem de águas residuais					185.456,87	87.472,79	97.984,08		
02.5.2_D07030304	Cabimentos com compromisso - Iluminação pública					42.972,75		42.972,75		
02.5.2_D07030305	Cabimentos com compromisso - Parques e jardins					43.020,22		43.020,22		
02.5.2_D07030307	Cabimentos com compromisso - Captação e distribuição de água					34.049,29	202,50	33.846,79		
02.5.2_D07030310	Cabimentos com compromisso - Infraestruturas para distribuição de energia eléctrica					42.944,89		42.944,89		
02.5.2_D07030313	Cabimentos com compromisso - Outros					37.808,17	25.877,48	11.930,69		
02.5.2_D08050102	Cabimentos com compromisso - Freguesias					55.624,51	40.000,00	15.624,51		
02.5.2_D080701	Cabimentos com compromisso - Instituições sem fins lucrativos					251.920,35	148.519,70	103.400,65		
02.5.2_D100603	Cabimentos com compromisso - Sociedades financeiras - Bancos e outras instituições financeiras					236.495,57	249,65	236.245,92		
02.6_D010101	Compromissos - Titulares de órgãos de soberania e membros de órgãos autárquicos					54.161,61	55.868,34		1.706,73	
	A TRANSPORTAR ...					120.530.464,39	107.829.863,86	60.750.637,19	48.050.036,66	

CONTA LOCAL	DESIGNAÇÃO	SALDO INICIAL		MOVIMENTOS DO PERÍODO		MOVIMENTOS ACUMULADOS		SALDO FINAL	
		Débito	Crédito	Débito	Crédito	Débito	Crédito	Débito	Crédito
	TRANSPORTE ...					120.530.464,39	107.829.863,86	60.750.637,19	48.050.036,66
02.6_D01010302	Compromissos - Alterações obrigatórias de posicionamento remuneratório					600,00	600,00		
02.6_D01010401	Compromissos - Pessoal em funções					1.609.367,32	1.624.997,09		15.629,77
02.6_D01010404	Compromissos - Recrutamento de Pessoal para novos postos de trabalho					138.527,37	138.527,37		
02.6_D010107	Compromissos - Pessoal em regime de tarefa ou avença					247.057,25	250.954,12		3.896,87
02.6_D010108	Compromissos - Pessoal a aguardar aposentação					5.693,41	5.693,41		
02.6_D010109	Compromissos - Pessoal em qualquer outra situação					185.124,88	188.983,76		3.858,88
02.6_D010111	Compromissos - Representação					24.886,11	25.607,59		721,48
02.6_D010113	Compromissos - Subsídio de refeição					177.702,69	177.702,69		
02.6_D010114	Compromissos - Subsídios de férias e de Natal					351.746,46	351.746,46		
02.6_D010115	Compromissos - Remunerações por doença e maternidade/paternidade					25.617,79	25.746,72		128,93
02.6_D010202	Compromissos - Horas extraordinárias					20.756,88	20.942,90		186,02
02.6_D010203	Compromissos - Alimentação e alojamento					50,00	50,00		
02.6_D010204	Compromissos - Ajudas de custo					2.669,76	2.669,76		
02.6_D010205	Compromissos - Abono para falhas					7.122,11	7.239,83		117,72
02.6_D010206	Compromissos - Formação					5,00	5,00		
02.6_D010212	Compromissos - Indemnizações por cessação de funções					50,00	50,00		
02.6_D01021302	Compromissos - Outros					20.935,57	20.935,57		
02.6_D010301	Compromissos - Encargos com a saúde					86.277,50	86.277,50		
02.6_D010302	Compromissos - Outros encargos com a saúde					50,00	50,00		
02.6_D010303	Compromissos - Subsídio familiar a crianças e jovens					4.288,86	4.288,86		
02.6_D010304	Compromissos - Outras prestações familiares					7.700,84	7.700,84		
02.6_D01030501	Compromissos - Assistência na doença dos funcionários públicos (ADSE)					90.001,00	90.001,00		
02.6_D0103050201	Compromissos - Caixa Geral de Aposentações					420.110,74	420.110,74		
02.6_D0103050202	Compromissos - Segurança social - Regime geral					225.602,66	225.602,66		
02.6_D010306	Compromissos - Acidentes em serviço e doenças profissionais					9.095,21	9.527,76		432,55
02.6_D020101	Compromissos - Matérias-primas e subsidiárias					85.410,68	103.829,85		18.419,17
02.6_D02010201	Compromissos - Gasolina					2.497,42	4.918,63		2.421,21
02.6_D02010202	Compromissos - Gasóleo					66.870,95	70.392,15		3.521,20
02.6_D02010299	Compromissos - Outros					73.168,82	81.781,49		8.612,67
	A TRANSPORTAR ...					120.530.464,39	107.829.863,86	60.750.637,19	48.050.036,66

Município de Sabrosa

Período 2022/01/01 2022/12/31	Periodicidade : Mensal Período : Mensal Antes do Apuramento d Visualizar Contas s/ Mov. ? N	BA - BALANCETE DA CONTABILIDADE ORÇAMENTAL E FINANCEIRA						Data	Ano	Página
		CMS		Acumulados : S		2023/03/22	2022	78		
CONTA LOCAL	DESIGNAÇÃO	SALDO INICIAL		MOVIMENTOS DO PERÍODO		MOVIMENTOS ACUMULADOS		SALDO FINAL		
		Débito	Crédito	Débito	Crédito	Débito	Crédito	Débito	Crédito	
	TRANSPORTE ...					120.530.464,39	107.829.863,86	60.750.637,19	48.050.036,66	
02.6_D020104	Compromissos - Limpeza e higiene					19.078,49	19.782,62		704,13	
02.6_D020105	Compromissos - Alimentação - Refeições confeccionadas					173.798,20	208.087,58		34.289,38	
02.6_D020106	Compromissos - Alimentação - Géneros para confeccionar					9.181,52	10.875,03		1.693,51	
02.6_D020107	Compromissos - Vestuário e artigos pessoais					2.087,00	2.725,61		638,61	
02.6_D020108	Compromissos - Material de escritório					19.410,95	21.315,51		1.904,56	
02.6_D020109	Compromissos - Produtos químicos e farmacêuticos					14.032,01	14.032,01			
02.6_D020111	Compromissos - Material de consumo clínico					1.968,40	1.968,40			
02.6_D020112	Compromissos - Material de transporte - Peças					10.909,93	11.189,52		279,59	
02.6_D020114	Compromissos - Outro material - Peças					540,44	540,44			
02.6_D020115	Compromissos - Prêmios, condecorações e ofertas					54.112,50	55.761,69		1.649,19	
02.6_D02011603	Compromissos - Outras					46.281,95	46.415,43		133,48	
02.6_D020117	Compromissos - Ferramentas e utensílios					346,20	484,71		138,51	
02.6_D020119	Compromissos - Artigos honoríficos e de decoração					1.814,57	1.814,57			
02.6_D020120	Compromissos - Material de educação, cultura e recreio					16.538,37	16.971,33		432,96	
02.6_D020121	Compromissos - Outros bens					61.827,09	87.066,83		25.239,74	
02.6_D020201	Compromissos - Encargos das instalações					603.978,20	605.066,42		1.088,22	
02.6_D020202	Compromissos - Limpeza e higiene					643,25	915,00		271,75	
02.6_D020203	Compromissos - Conservação de bens					74.407,27	79.763,23		5.355,96	
02.6_D020209	Compromissos - Comunicações					44.713,39	47.740,65		3.027,26	
02.6_D020210	Compromissos - Transportes					156.677,05	181.742,48		25.065,43	
02.6_D020211	Compromissos - Representação dos serviços					4.440,51	4.562,67		122,16	
02.6_D020212	Compromissos - Seguros					66.412,63	66.418,63		6,00	
02.6_D020213	Compromissos - Deslocações e estadas					17.040,68	17.320,68		280,00	
02.6_D020214	Compromissos - Estudos, pareceres, projectos e consultadoria					23.322,66	29.534,16		6.211,50	
02.6_D020215	Compromissos - Formação					3.760,90	4.475,90		715,00	
02.6_D020216	Compromissos - Seminários, exposições e similares					4.531,17	5.278,19		747,02	
02.6_D020217	Compromissos - Publicidade					43.153,38	44.434,53		1.281,15	
02.6_D020218	Compromissos - Vigilância e segurança					9.916,72	9.937,99		21,27	
02.6_D020219	Compromissos - Assistência técnica					45.123,75	47.166,78		2.043,03	
02.6_D020220	Compromissos - Outros trabalhos especializados					1.020.286,76	1.118.783,94		98.497,18	
02.6_D020224	Compromissos - Encargos de cobrança de receitas					39.264,60	39.943,30		678,70	
	A TRANSPORTAR ...					120.530.464,39	107.829.863,86	60.750.637,19	48.050.036,66	

Município de Seabrosa

Período 2022/01/01 2022/12/31	Periodicidade : Mensal Período : Mensal Antes do Apuramento d Visualizar Contas s/ Mov. ? N	BA - BALANCETE DA CONTABILIDADE ORÇAMENTAL E FINANCEIRA						Data	Ano	Página
		CMS		Acumulados : S		2023/03/22	2022	79		
CONTA LOCAL	DESIGNAÇÃO	SALDO INICIAL		MOVIMENTOS DO PERÍODO		MOVIMENTOS ACUMULADOS		SALDO FINAL		
		Débito	Crédito	Débito	Crédito	Débito	Crédito	Débito	Crédito	
	TRANSPORTE ...					120.530.464,39	107.829.863,86	60.750.637,19	48.050.036,66	
02.6_D020225	Compromissos - Outros serviços					112.068,50	123.992,99		11.924,49	
02.6_D03010302	Compromissos - Empréstimos de médio e longo prazos					12.037,96	12.037,96			
02.6_D04050102	Compromissos - Freguesias					301.263,88	345.847,28		44.583,40	
02.6_D04050104	Compromissos - Associações de municípios					34.835,83	47.799,95		12.964,12	
02.6_D040701	Compromissos - Instituições sem fins lucrativos					520.879,38	549.748,62		28.869,24	
02.6_D04080202	Compromissos - Outras					107.607,67	107.607,67			
02.6_D0602010101	Compromissos - Taxa de Gestão de Resíduos - TGR					83.444,73	83.444,73			
02.6_D06020301	Compromissos - Outras restituições					153.564,00	153.564,00			
02.6_D06020302	Compromissos - IVA pago					1.969,96	1.969,96			
02.6_D06020304	Compromissos - Serviços bancários					61,50	61,50			
02.6_D06020305	Compromissos - Outras					436.928,87	492.128,87		55.200,00	
02.6_D070101	Compromissos - Terrenos					388.000,50	438.000,50		50.000,00	
02.6_D07010202	Compromissos - Aquisição					111.400,00	138.400,00		27.000,00	
02.6_D07010203	Compromissos - Reparação e beneficiação					2.547,93	2.547,93			
02.6_D07010301	Compromissos - Instalações de serviços						103.321,49		103.321,49	
02.6_D07010307	Compromissos - Outros					39.910,97	39.910,97			
02.6_D07010401	Compromissos - Viadutos, arruamentos e obras complementares					476.342,73	589.106,95		112.764,22	
02.6_D07010402	Compromissos - Sistemas de drenagem de águas residuais					64.750,12	78.780,87		14.030,75	
02.6_D07010404	Compromissos - Iluminação pública					65.082,27	65.082,27			
02.6_D07010406	Compromissos - Instalações desportivas e recreativas					1.477.805,58	1.490.062,04		12.256,46	
02.6_D07010408	Compromissos - Viação rural					99.698,26	99.698,26			
02.6_D07010409	Compromissos - Sinalização e trânsito					10.151,47	12.322,42		2.170,95	
02.6_D07010410	Compromissos - Infraestruturas para distribuição de energia eléctrica					91.494,19	103.926,50		12.432,31	
02.6_D07010413	Compromissos - Outros					129.961,45	132.988,95		3.027,50	
02.6_D070107	Compromissos - Equipamento de informática					79.321,48	86.856,44		7.534,96	
02.6_D070108	Compromissos - Software informático					92.767,48	100.347,66		7.580,18	
02.6_D070109	Compromissos - Equipamento administrativo					5.288,53	5.288,53			
02.6_D07011002	Compromissos - Outro					226.962,61	389.143,08		162.180,47	
02.6_D070111	Compromissos - Ferramentas e utensílios					1.934,65	1.934,65			
02.6_D070113	Compromissos - Investimentos incorpóreos					67.035,00	148.795,80		81.760,80	
02.6_D070115	Compromissos - Outros investimentos					68.065,13	78.766,13		10.701,00	
02.6_D07030301	Compromissos - Viadutos, arruamentos e obras complementares					1.148.591,63	1.169.233,70		20.642,07	
	A TRANSPORTAR ...					120.530.464,39	107.829.863,86	60.750.637,19	48.050.036,66	

Município de Sabrosa

Período 2022/01/01 2022/12/31	Periodicidade : Mensal Período : Mensal Antes do Apuramento d Visualizar Contas s/ Mov. ? N	BA - BALANCETE DA CONTABILIDADE ORÇAMENTAL E FINANCEIRA						Data	Ano	Página
		CMS		Acumulados : S		2023/03/22	2022	80		
CONTA LOCAL	DESIGNAÇÃO	SALDO INICIAL		MOVIMENTOS DO PERÍODO		MOVIMENTOS ACUMULADOS		SALDO FINAL		
		Débito	Crédito	Débito	Crédito	Débito	Crédito	Débito	Crédito	
	TRANSPORTE ...					120.530.464,39	107.829.863,86	60.750.637,19	48.050.036,66	
02.6_D07030302	Compromissos - Sistemas de drenagem de águas residuais					185.456,87	185.456,87			
02.6_D07030304	Compromissos - Iluminação pública					42.972,75	42.972,75			
02.6_D07030305	Compromissos - Parques e jardins					43.020,22	43.020,22			
02.6_D07030307	Compromissos - Captação e distribuição de água					32.751,79	34.049,29		1.297,50	
02.6_D07030310	Compromissos - Infraestruturas para distribuição de energia eléctrica					42.944,89	42.944,89			
02.6_D07030313	Compromissos - Outros					37.808,17	37.808,17			
02.6_D08050102	Compromissos - Freguesias					54.721,51	55.624,51		903,00	
02.6_D080701	Compromissos - Instituições sem fins lucrativos					240.920,35	251.920,35		11.000,00	
02.6_D100603	Compromissos - Sociedades financeiras - Bancos e outras instituições financeiras					236.495,57	236.495,57			
02.6.1_D010101	Compromissos assumidos - Titulares de órgãos de soberania e membros de órgãos autárquicos					74,73	55.868,34		55.793,61	
02.6.1_D01010302	Compromissos assumidos - Alterações obrigatórias de posicionamento remuneratório					56,88	600,00		543,12	
02.6.1_D01010401	Compromissos assumidos - Pessoal em funções					30.202,90	1.624.898,52		1.594.695,62	
02.6.1_D01010404	Compromissos assumidos - Recrutamento de Pessoal para novos postos de trabalho					138.454,23	138.527,37		73,14	
02.6.1_D010107	Compromissos assumidos - Pessoal em regime de tarefa ou avença					15.757,14	248.464,12		232.706,98	
02.6.1_D010108	Compromissos assumidos - Pessoal a aguardar aposentação					1.261,67	5.000,00		3.738,33	
02.6.1_D010109	Compromissos assumidos - Pessoal em qualquer outra situação					16.774,65	188.983,76		172.209,11	
02.6.1_D010111	Compromissos assumidos - Representação						25.607,59		25.607,59	
02.6.1_D010113	Compromissos assumidos - Subsídio de refeição					33.980,13	177.702,69		143.722,56	
02.6.1_D010114	Compromissos assumidos - Subsídios de férias e de Natal					36.301,70	351.746,46		315.444,76	
02.6.1_D010115	Compromissos assumidos - Remunerações por doença e maternidade/paternidade					873,28	25.746,72		24.873,44	
02.6.1_D010202	Compromissos assumidos - Horas extraordinárias						20.942,90		20.942,90	
02.6.1_D010203	Compromissos assumidos - Alimentação e alojamento					50,00	50,00			
02.6.1_D010204	Compromissos assumidos - Ajudas de custo					1.881,25	2.669,76		788,51	
02.6.1_D010205	Compromissos assumidos - Abono para falhas						7.239,83		7.239,83	
02.6.1_D010206	Compromissos assumidos - Formação					5,00	5,00			
	A TRANSPORTAR ...					120.806.137,95	110.703.916,92	60.750.637,19	50.648.416,16	

Município de Seabrosa

Período 2022/01/01 2022/12/31	Periodicidade : Mensal Período : Mensal Antes do Apuramento d Visualizar Contas s/ Mov. ? N	BA - BALANCETE DA CONTABILIDADE ORÇAMENTAL E FINANCEIRA					Data	Ano	Página
		CMS		Acumulados : S		2023/03/22	2022	81	
CONTA LOCAL	DESIGNAÇÃO	SALDO INICIAL		MOVIMENTOS DO PERÍODO		MOVIMENTOS ACUMULADOS		SALDO FINAL	
		Débito	Crédito	Débito	Crédito	Débito	Crédito	Débito	Crédito
	TRANSPORTE ...					120.806.137,95	110.703.916,92	60.750.637,19	50.648.416,16
02.6.1_D010212	Compromissos assumidos - Indemnizações por cessação de funções					50,00	50,00		
02.6.1_D01021302	Compromissos assumidos - Outros					5.947,76	20.935,57		14.987,81
02.6.1_D010301	Compromissos assumidos - Encargos com a saúde					1.659,22	86.277,50		84.618,28
02.6.1_D010302	Compromissos assumidos - Outros encargos com a saúde					50,00	50,00		
02.6.1_D010303	Compromissos assumidos - Subsídio familiar a crianças e jovens						4.288,86		4.288,86
02.6.1_D010304	Compromissos assumidos - Outras prestações familiares					835,00	7.700,84		6.865,84
02.6.1_D01030501	Compromissos assumidos - Assistência na doença dos funcionários públicos (ADSE)					9.349,84	90.001,00		80.651,16
02.6.1_D0103050201	Compromissos assumidos - Caixa Geral de Aposentações					113.115,44	420.110,74		306.995,30
02.6.1_D0103050202	Compromissos assumidos - Segurança social - Regime geral					11.056,30	225.602,66		214.546,36
02.6.1_D010306	Compromissos assumidos - Acidentes em serviço e doenças profissionais					3.665,24	9.527,76		5.862,52
02.6.1_D020101	Compromissos assumidos - Matérias-primas e subsidiárias					34.104,79	103.829,85		69.725,06
02.6.1_D02010201	Compromissos assumidos - Gasolina					980,02	4.918,63		3.938,61
02.6.1_D02010202	Compromissos assumidos - Gasóleo					2.477,05	70.392,15		67.915,10
02.6.1_D02010299	Compromissos assumidos - Outros					0,02	81.780,59		81.780,57
02.6.1_D020104	Compromissos assumidos - Limpeza e higiene					9,30	19.782,62		19.773,32
02.6.1_D020105	Compromissos assumidos - Alimentação - Refeições confeccionadas					12.968,16	208.080,71		195.112,55
02.6.1_D020106	Compromissos assumidos - Alimentação - Géneros para confeccionar					512,31	10.875,03		10.362,72
02.6.1_D020107	Compromissos assumidos - Vestuário e artigos pessoais						2.725,61		2.725,61
02.6.1_D020108	Compromissos assumidos - Material de escritório					1.842,14	21.226,99		19.384,85
02.6.1_D020109	Compromissos assumidos - Produtos químicos e farmacêuticos					4.636,41	14.032,01		9.395,60
02.6.1_D020111	Compromissos assumidos - Material de consumo clínico						1.968,40		1.968,40
02.6.1_D020112	Compromissos assumidos - Material de transporte - Peças					2.026,45	11.189,52		9.163,07
02.6.1_D020114	Compromissos assumidos - Outro material - Peças					0,05	540,44		540,39
02.6.1_D020115	Compromissos assumidos - Prêmios, condecorações e ofertas					7.893,24	54.949,89		47.056,65
	A TRANSPORTAR ...					121.019.316,69	112.174.754,29	60.750.637,19	51.906.074,79



Município de Sabrosa

Período 2022/01/01 2022/12/31	Periodicidade : Mensal Período : Mensal Antes do Apuramento d Visualizar Contas s/ Mov. ? N	BA - BALANCETE DA CONTABILIDADE ORÇAMENTAL E FINANCEIRA				Data	Ano	Página	
		CMS		Acumulados : S		2023/03/22	2022	82	
CONTA LOCAL	DESIGNAÇÃO	SALDO INICIAL		MOVIMENTOS DO PERÍODO		MOVIMENTOS ACUMULADOS		SALDO FINAL	
		Débito	Crédito	Débito	Crédito	Débito	Crédito	Débito	Crédito
	TRANSPORTE ...					121.019.316,69	112.174.754,29	60.750.637,19	51.906.074,79
02.6.1_D02011603	Compromissos assumidos - Outras					2.751,15	43.163,70		40.412,55
02.6.1_D020117	Compromissos assumidos - Ferramentas e utensílios					0,01	484,71		484,70
02.6.1_D020119	Compromissos assumidos - Artigos honoríficos e de decoração						1.814,57		1.814,57
02.6.1_D020120	Compromissos assumidos - Material de educação, cultura e recreio						16.971,33		16.971,33
02.6.1_D020121	Compromissos assumidos - Outros bens					9.219,73	87.008,94		77.789,21
02.6.1_D020201	Compromissos assumidos - Encargos das instalações					216.896,52	587.284,03		370.387,51
02.6.1_D020202	Compromissos assumidos - Limpeza e higiene					615,00	915,00		300,00
02.6.1_D020203	Compromissos assumidos - Conservação de bens					18.052,49	79.639,02		61.586,53
02.6.1_D020209	Compromissos assumidos - Comunicações					14.453,81	47.672,09		33.218,28
02.6.1_D020210	Compromissos assumidos - Transportes					18.781,53	181.728,78		162.947,25
02.6.1_D020211	Compromissos assumidos - Representação dos serviços					378,26	4.562,67		4.184,41
02.6.1_D020212	Compromissos assumidos - Seguros					7.760,19	61.235,37		53.475,18
02.6.1_D020213	Compromissos assumidos - Deslocações e estadas					7.835,39	17.255,68		9.420,29
02.6.1_D020214	Compromissos assumidos - Estudos, pareceres, projectos e consultadoria					6.782,11	29.534,16		22.752,05
02.6.1_D020215	Compromissos assumidos - Formação					495,00	4.475,90		3.980,90
02.6.1_D020216	Compromissos assumidos - Seminários, exposições e similares					18,00	5.234,44		5.216,44
02.6.1_D020217	Compromissos assumidos - Publicidade					1.742,49	44.365,22		42.622,73
02.6.1_D020218	Compromissos assumidos - Vigilância e segurança					159,49	9.937,99		9.778,50
02.6.1_D020219	Compromissos assumidos - Assistência técnica					520,29	25.724,82		25.204,53
02.6.1_D020220	Compromissos assumidos - Outros trabalhos especializados					138.822,18	1.029.992,27		891.170,09
02.6.1_D020224	Compromissos assumidos - Encargos de cobrança de receitas					17.393,24	39.943,30		22.550,06
02.6.1_D020225	Compromissos assumidos - Outros serviços					8.221,46	123.050,94		114.829,48
02.6.1_D03010302	Compromissos assumidos - Empréstimos de médio e longo prazos					60,06	12.037,96		11.977,90
02.6.1_D04050102	Compromissos assumidos - Freguesias					38.250,53	344.967,28		306.716,75
02.6.1_D04050104	Compromissos assumidos - Associações de municípios					299,95	47.799,95		47.500,00
02.6.1_D040701	Compromissos assumidos - Instituições sem fins lucrativos					34.571,92	549.748,62		515.176,70
02.6.1_D04080202	Compromissos assumidos - Outras					1.489,27	107.597,67		106.108,40
02.6.1_D0602010101	Compromissos assumidos - Taxa de Gestão de Resíduos - TGR					32.210,61	62.216,52		30.005,91
	A TRANSPORTAR ...					121.597.097,37	115.741.117,22	60.750.637,19	54.894.657,04

Município de Sabrosa

Período 2022/01/01 2022/12/31		BA - BALANCETE DA CONTABILIDADE ORÇAMENTAL E FINANCEIRA					Data	Ano	Página	
Periodicidade : Mensal Período : Mensal Antes do Apuramento d Visualizar Contas s/ Mov. ? N		CMS					Acumulados : S	2023/03/22	2022	83
CONTA LOCAL	DESIGNAÇÃO	SALDO INICIAL		MOVIMENTOS DO PERÍODO		MOVIMENTOS ACUMULADOS		SALDO FINAL		
		Débito	Crédito	Débito	Crédito	Débito	Crédito	Débito	Crédito	
	TRANSPORTE ...					121.597.097,37	115.741.117,22	60.750.637,19	54.894.657,04	
02.6.1_D06020301	Compromissos assumidos - Outras restituições					149.944,70	153.564,00		3.619,30	
02.6.1_D06020302	Compromissos assumidos - IVA pago					1.969,96	1.969,96			
02.6.1_D06020304	Compromissos assumidos - Serviços bancários					4,15	61,50		57,35	
02.6.1_D06020305	Compromissos assumidos - Outras					55.578,86	492.128,87		436.550,01	
02.6.1_D070101	Compromissos assumidos - Terrenos						438.000,50		438.000,50	
02.6.1_D07010202	Compromissos assumidos - Aquisição						138.400,00		138.400,00	
02.6.1_D07010203	Compromissos assumidos - Reparação e beneficiação						2.547,93		2.547,93	
02.6.1_D07010301	Compromissos assumidos - Instalações de serviços						103.321,49		103.321,49	
02.6.1_D07010307	Compromissos assumidos - Outros					1.166,77	39.910,97		38.744,20	
02.6.1_D07010401	Compromissos assumidos - Viadutos, arruamentos e obras complementares					73.951,02	589.106,95		515.155,93	
02.6.1_D07010402	Compromissos assumidos - Sistemas de drenagem de águas residuais					40.553,80	78.780,87		38.227,07	
02.6.1_D07010404	Compromissos assumidos - Iluminação pública					1.653,63	64.415,11		62.761,48	
02.6.1_D07010406	Compromissos assumidos - Instalações desportivas e recreativas					146.637,07	1.487.405,73		1.340.768,66	
02.6.1_D07010408	Compromissos assumidos - Viação rural						99.698,26		99.698,26	
02.6.1_D07010409	Compromissos assumidos - Sinalização e trânsito						12.322,42		12.322,42	
02.6.1_D07010410	Compromissos assumidos - Infraestruturas para distribuição de energia eléctrica					74.889,13	103.926,50		29.037,37	
02.6.1_D07010413	Compromissos assumidos - Outros					20.616,50	132.988,95		112.372,45	
02.6.1_D070107	Compromissos assumidos - Equipamento de informática					0,01	86.856,44		86.856,43	
02.6.1_D070108	Compromissos assumidos - Software informático					2.927,42	81.282,66		78.355,24	
02.6.1_D070109	Compromissos assumidos - Equipamento administrativo						4.938,61		4.938,61	
02.6.1_D07011002	Compromissos assumidos - Outro					71.326,02	387.136,10		315.810,08	
02.6.1_D070111	Compromissos assumidos - Ferramentas e utensílios					0,01	1.934,65		1.934,64	
02.6.1_D070113	Compromissos assumidos - Investimentos incorpóreos					26.199,00	146.729,40		120.530,40	
02.6.1_D070115	Compromissos assumidos - Outros investimentos						78.766,13		78.766,13	
02.6.1_D07030301	Compromissos assumidos - Viadutos, arruamentos e obras complementares						1.169.233,70		1.169.233,70	
02.6.1_D07030302	Compromissos assumidos - Sistemas de drenagem de águas residuais					87.472,79	185.456,87		97.984,08	
02.6.1_D07030304	Compromissos assumidos - Iluminação pública						42.972,75		42.972,75	
02.6.1_D07030305	Compromissos assumidos - Parques e jardins						43.020,22		43.020,22	
	A TRANSPORTAR ...					122.351.988,21	121.907.994,76	60.750.637,19	60.306.643,74	

Município de Seabrosa

CONTA LOCAL	DESIGNAÇÃO	SALDO INICIAL		MOVIMENTOS DO PERÍODO		MOVIMENTOS ACUMULADOS		SALDO FINAL	
		Débito	Crédito	Débito	Crédito	Débito	Crédito	Débito	Crédito
	TRANSPORTE ...					122.351.988,21	121.907.994,76	60.750.637,19	60.306.643,74
02.6.1_D07030307	Compromissos assumidos - Captação e distribuição de água					202,50	34.049,29		33.846,79
02.6.1_D07030310	Compromissos assumidos - Infraestruturas para distribuição de energia elétrica						42.944,89		42.944,89
02.6.1_D07030313	Compromissos assumidos - Outros					25.877,48	37.808,17		11.930,69
02.6.1_D08050102	Compromissos assumidos - Freguesias					40.000,00	55.624,51		15.624,51
02.6.1_D080701	Compromissos assumidos - Instituições sem fins lucrativos					148.519,70	251.920,35		103.400,65
02.6.1_D100603	Compromissos assumidos - Sociedades financeiras - Bancos e outras					249,65	236.495,57		236.245,92
02.6.2_D010101	Compromissos com obrigação - Titulares de órgãos de soberania e membros de órgãos autárquicos					54.086,88		54.086,88	
02.6.2_D01010302	Compromissos com obrigação - Alterações obrigatórias de posicionamento remuneratório					543,12		543,12	
02.6.2_D01010401	Compromissos com obrigação - Pessoal em funções					1.579.164,42	98,57	1.579.065,85	
02.6.2_D01010404	Compromissos com obrigação - Recrutamento de Pessoal para novos postos de trabalho					73,14		73,14	
02.6.2_D010107	Compromissos com obrigação - Pessoal em regime de tarefa ou avença					231.300,11	2.490,00	228.810,11	
02.6.2_D010108	Compromissos com obrigação - Pessoal a aguardar aposentação					4.431,74	693,41	3.738,33	
02.6.2_D010109	Compromissos com obrigação - Pessoal em qualquer outra situação					168.350,23		168.350,23	
02.6.2_D010111	Compromissos com obrigação - Representação					24.886,11		24.886,11	
02.6.2_D010113	Compromissos com obrigação - Subsídio de refeição					143.722,56		143.722,56	
02.6.2_D010114	Compromissos com obrigação - Subsídios de férias e de Natal					315.444,76		315.444,76	
02.6.2_D010115	Compromissos com obrigação - Remunerações por doença e maternidade/paternidade					24.744,51		24.744,51	
02.6.2_D010202	Compromissos com obrigação - Horas extraordinárias					20.756,88		20.756,88	
02.6.2_D010204	Compromissos com obrigação - Ajudas de custo					788,51		788,51	
02.6.2_D010205	Compromissos com obrigação - Abono para falhas					7.122,11		7.122,11	
	A TRANSPORTAR ...					125.142.252,62	122.570.119,52	63.322.770,29	60.750.637,19

Município de Sabrosa

Período 2022/01/01 2022/12/31	Periodicidade : Mensal Período : Mensal Antes do Apuramento d Visualizar Contas s/ Mov. ? N	BA - BALANCETE DA CONTABILIDADE ORÇAMENTAL E FINANCEIRA						Data	Ano	Página
		CMS						2023/03/22	2022	85
CONTA LOCAL	DESIGNAÇÃO	SALDO INICIAL		MOVIMENTOS DO PERÍODO		MOVIMENTOS ACUMULADOS		SALDO FINAL		
		Débito	Crédito	Débito	Crédito	Débito	Crédito	Débito	Crédito	
	TRANSPORTE ...					125.142.252,62	122.570.119,52	63.322.770,29	60.750.637,19	
02.6.2_D01021302	Compromissos com obrigação - Outros					14.987,81		14.987,81		
02.6.2_D010301	Compromissos com obrigação - Encargos com a saúde					84.618,28		84.618,28		
02.6.2_D010303	Compromissos com obrigação - Subsídio familiar a crianças e jovens					4.288,86		4.288,86		
02.6.2_D010304	Compromissos com obrigação - Outras prestações familiares					6.865,84		6.865,84		
02.6.2_D01030501	Compromissos com obrigação - Assistência na doença dos funcionários públicos (ADSE)					80.651,16		80.651,16		
02.6.2_D0103050201	Compromissos com obrigação - Caixa Geral de Aposentações					306.995,30		306.995,30		
02.6.2_D0103050202	Compromissos com obrigação - Segurança social - Regime geral					214.546,36		214.546,36		
02.6.2_D010306	Compromissos com obrigação - Acidentes em serviço e doenças profissionais					5.429,97		5.429,97		
02.6.2_D020101	Compromissos com obrigação - Matérias-primas e subsidiárias					51.305,89		51.305,89		
02.6.2_D02010201	Compromissos com obrigação - Gasolina					1.517,40		1.517,40		
02.6.2_D02010202	Compromissos com obrigação - Gasóleo					64.393,90		64.393,90		
02.6.2_D02010299	Compromissos com obrigação - Outros					73.168,80	0,90	73.167,90		
02.6.2_D020104	Compromissos com obrigação - Limpeza e higiene					19.069,19		19.069,19		
02.6.2_D020105	Compromissos com obrigação - Alimentação - Refeições confeccionadas					160.830,04	6,87	160.823,17		
02.6.2_D020106	Compromissos com obrigação - Alimentação - Géneros para confeccionar					8.669,21		8.669,21		
02.6.2_D020107	Compromissos com obrigação - Vestuário e artigos pessoais					2.087,00		2.087,00		
02.6.2_D020108	Compromissos com obrigação - Material de escritório					17.568,81	88,52	17.480,29		
02.6.2_D020109	Compromissos com obrigação - Produtos químicos e farmacêuticos					9.395,60		9.395,60		
02.6.2_D020111	Compromissos com obrigação - Material de consumo clínico					1.968,40		1.968,40		
02.6.2_D020112	Compromissos com obrigação - Material de transporte - Peças					8.883,48		8.883,48		
02.6.2_D020114	Compromissos com obrigação - Outro material - Peças					540,39		540,39		
	A TRANSPORTAR ...					126.280.034,31	122.570.215,81	64.460.455,69	60.750.637,19	

Município de Sabrosa

Período	Periodicidade : Mensal	BA - BALANCETE DA CONTABILIDADE ORÇAMENTAL E FINANCEIRA					Data	Ano	Página
2022/01/01	Período : Mensal Antes do Apuramento d						2023/03/22	2022	86
2022/12/31	Visualizar Contas s/ Mov. ? N	CMS					Acumulados : S		
CONTA LOCAL	DESIGNAÇÃO	SALDO INICIAL		MOVIMENTOS DO PERÍODO		MOVIMENTOS ACUMULADOS		SALDO FINAL	
		Débito	Crédito	Débito	Crédito	Débito	Crédito	Débito	Crédito
	TRANSPORTE ...					126.280.034,31	122.570.215,81	64.460.455,69	60.750.637,19
02.6.2_D020115	Compromissos com obrigação - Prêmios, condecorações e ofertas					46.219,26	811,80	45.407,46	
02.6.2_D02011603	Compromissos com obrigação - Outras					43.530,80	3.251,73	40.279,07	
02.6.2_D020117	Compromissos com obrigação - Ferramentas e utensílios					346,19		346,19	
02.6.2_D020119	Compromissos com obrigação - Artigos honoríficos e de decoração					1.814,57		1.814,57	
02.6.2_D020120	Compromissos com obrigação - Material de educação, cultura e recreio					16.538,37		16.538,37	
02.6.2_D020121	Compromissos com obrigação - Outros bens					52.607,36	57,89	52.549,47	
02.6.2_D020201	Compromissos com obrigação - Encargos das instalações					387.081,68	17.782,39	369.299,29	
02.6.2_D020202	Compromissos com obrigação - Limpeza e higiene					28,25		28,25	
02.6.2_D020203	Compromissos com obrigação - Conservação de bens					56.354,78	124,21	56.230,57	
02.6.2_D020209	Compromissos com obrigação - Comunicações					30.259,58	68,56	30.191,02	
02.6.2_D020210	Compromissos com obrigação - Transportes					137.895,52	13,70	137.881,82	
02.6.2_D020211	Compromissos com obrigação - Representação dos serviços					4.062,25		4.062,25	
02.6.2_D020212	Compromissos com obrigação - Seguros					58.652,44	5.183,26	53.469,18	
02.6.2_D020213	Compromissos com obrigação - Deslocações e estadas					9.205,29	65,00	9.140,29	
02.6.2_D020214	Compromissos com obrigação - Estudos, pareceres, projectos e consultadoria					16.540,55		16.540,55	
02.6.2_D020215	Compromissos com obrigação - Formação					3.265,90		3.265,90	
02.6.2_D020216	Compromissos com obrigação - Seminários, exposições e similares					4.513,17	43,75	4.469,42	
02.6.2_D020217	Compromissos com obrigação - Publicidade					41.410,89	69,31	41.341,58	
02.6.2_D020218	Compromissos com obrigação - Vigilância e segurança					9.757,23		9.757,23	
02.6.2_D020219	Compromissos com obrigação - Assistência técnica					44.603,46	21.441,96	23.161,50	
02.6.2_D020220	Compromissos com obrigação - Outros trabalhos especializados					881.464,58	88.791,67	792.672,91	
02.6.2_D020224	Compromissos com obrigação - Encargos de cobrança de receitas					21.871,36		21.871,36	
02.6.2_D020225	Compromissos com obrigação - Outros serviços					103.847,04	942,05	102.904,99	
	A TRANSPORTAR ...					128.251.904,83	122.708.863,09	66.293.678,93	60.750.637,19

Município de Sebrosa

Período 2022/01/01 2022/12/31	Periodicidade : Mensal Período : Mensal Antes do Apuramento d Visualizar Contas s/ Mov. ? N	BA - BALANCETE DA CONTABILIDADE ORÇAMENTAL E FINANCEIRA				Data	Ano	Página	
		CMS		Acumulados : S		2023/03/22	2022	87	
CONTA LOCAL	DESIGNAÇÃO	SALDO INICIAL		MOVIMENTOS DO PERÍODO		MOVIMENTOS ACUMULADOS		SALDO FINAL	
		Débito	Crédito	Débito	Crédito	Débito	Crédito	Débito	Crédito
	TRANSPORTE ...					128.251.904,83	122.708.863,09	66.293.678,93	60.750.637,19
02.6.2_D03010302	Compromissos com obrigação - Empréstimos de médio e longo prazos					11.977,90		11.977,90	
02.6.2_D04050102	Compromissos com obrigação - Freguesias					263.013,35	880,00	262.133,35	
02.6.2_D04050104	Compromissos com obrigação - Associações de municípios					34.535,88		34.535,88	
02.6.2_D040701	Compromissos com obrigação - Instituições sem fins lucrativos					486.307,46		486.307,46	
02.6.2_D04080202	Compromissos com obrigação - Outras					106.118,40	10,00	106.108,40	
02.6.2_D0602010101	Compromissos com obrigação - Taxa de Gestão de Resíduos - TGR					51.234,12	21.228,21	30.005,91	
02.6.2_D06020301	Compromissos com obrigação - Outras restituições					3.619,30		3.619,30	
02.6.2_D06020304	Compromissos com obrigação - Serviços bancários					57,35		57,35	
02.6.2_D06020305	Compromissos com obrigação - Outras					381.350,01		381.350,01	
02.6.2_D070101	Compromissos com obrigação - Terrenos					388.000,50		388.000,50	
02.6.2_D07010202	Compromissos com obrigação - Aquisição					111.400,00		111.400,00	
02.6.2_D07010203	Compromissos com obrigação - Reparação e beneficiação					2.547,93		2.547,93	
02.6.2_D07010307	Compromissos com obrigação - Outros					38.744,20		38.744,20	
02.6.2_D07010401	Compromissos com obrigação - Viadutos, arruamentos e obras complementares					402.391,71		402.391,71	
02.6.2_D07010402	Compromissos com obrigação - Sistemas de drenagem de águas residuais					24.196,32		24.196,32	
02.6.2_D07010404	Compromissos com obrigação - Iluminação pública					63.428,64	667,16	62.761,48	
02.6.2_D07010406	Compromissos com obrigação - Instalações desportivas e recreativas					1.331.168,51	2.656,31	1.328.512,20	
02.6.2_D07010408	Compromissos com obrigação - Viação rural					99.698,26		99.698,26	
02.6.2_D07010409	Compromissos com obrigação - Sinalização e trânsito					10.151,47		10.151,47	
02.6.2_D07010410	Compromissos com obrigação - Infraestruturas para distribuição de energia eléctrica					16.605,06		16.605,06	
02.6.2_D07010413	Compromissos com obrigação - Outros					109.344,95		109.344,95	
02.6.2_D070107	Compromissos com obrigação - Equipamento de informática					79.321,47		79.321,47	
02.6.2_D070108	Compromissos com obrigação - Software informático					89.840,06	19.065,00	70.775,06	
	A TRANSPORTAR ...					132.356.957,68	122.753.369,77	70.354.225,10	60.750.637,19

Período	Periodicidade : Mensal	BA - BALANCETE DA CONTABILIDADE ORÇAMENTAL E FINANCEIRA						Data	Ano	Página
2022/01/01	Período : Mensal Antes do Apuramento d							2023/03/22	2022	88
2022/12/31	Visualizar Contas s/ Mov. ? N	CMS				Acumulados : S				
CONTA LOCAL	DESIGNAÇÃO	SALDO INICIAL		MOVIMENTOS DO PERÍODO		MOVIMENTOS ACUMULADOS		SALDO FINAL		
		Débito	Crédito	Débito	Crédito	Débito	Crédito	Débito	Crédito	
	TRANSPORTE ...					132.356.957,68	122.753.369,77	70.354.225,10	60.750.637,19	
02.6.2_D070109	Compromissos com obrigação - Equipamento administrativo					5.288,53	349,92	4.938,61		
02.6.2_D07011002	Compromissos com obrigação - Outro					155.636,59	2.006,98	153.629,61		
02.6.2_D070111	Compromissos com obrigação - Ferramentas e utensílios					1.934,64		1.934,64		
02.6.2_D070113	Compromissos com obrigação - Investimentos incorpóreos					40.836,00	2.066,40	38.769,60		
02.6.2_D070115	Compromissos com obrigação - Outros investimentos					68.065,13		68.065,13		
02.6.2_D07030301	Compromissos com obrigação - Viadutos, arruamentos e obras complementares					1.148.591,63		1.148.591,63		
02.6.2_D07030302	Compromissos com obrigação - Sistemas de drenagem de águas residuais					97.984,08		97.984,08		
02.6.2_D07030304	Compromissos com obrigação - Iluminação pública					42.972,75		42.972,75		
02.6.2_D07030305	Compromissos com obrigação - Parques e jardins					43.020,22		43.020,22		
02.6.2_D07030307	Compromissos com obrigação - Captação e distribuição de água					32.549,29		32.549,29		
02.6.2_D07030310	Compromissos com obrigação - Infraestruturas para distribuição de energia eléctrica					42.944,89		42.944,89		
02.6.2_D07030313	Compromissos com obrigação - Outros					11.930,69		11.930,69		
02.6.2_D08050102	Compromissos com obrigação - Freguesias					14.721,51		14.721,51		
02.6.2_D080701	Compromissos com obrigação - Instituições sem fins lucrativos					92.400,65		92.400,65		
02.6.2_D100603	Compromissos com obrigação - Sociedades financeiras - Bancos e outras instituições financeiras					236.245,92		236.245,92		
02.7_D010101	Obrigações - Titulares de órgãos de soberania e membros de órgãos autárquicos					54.086,88	54.086,88			
02.7_D01010302	Obrigações - Alterações obrigatórias de posicionamento remuneratório					543,12	543,12			
02.7_D01010401	Obrigações - Pessoal em funções					1.579.164,42	1.579.164,42			
02.7_D01010404	Obrigações - Recrutamento de Pessoal para novos postos de trabalho					73,14	73,14			
02.7_D010107	Obrigações - Pessoal em regime de tarefa ou avença					231.300,11	231.300,11			
02.7_D010108	Obrigações - Pessoal a aguardar aposentação					5.125,15	5.125,15			
	A TRANSPORTAR ...					134.392.080,20	122.757.793,07	72.384.924,32	60.750.637,19	

Município de Sabrosa

Período 2022/01/01 2022/12/31	Periodicidade : Mensal Período : Mensal Antes do Apuramento d Visualizar Contas s/ Mov. ? N	BA - BALANCETE DA CONTABILIDADE ORÇAMENTAL E FINANCEIRA					Data	Ano	Página
		CMS					Acumulados : S	2023/03/22	2022
CONTA LOCAL	DESIGNAÇÃO	SALDO INICIAL		MOVIMENTOS DO PERÍODO		MOVIMENTOS ACUMULADOS		SALDO FINAL	
		Débito	Crédito	Débito	Crédito	Débito	Crédito	Débito	Crédito
	TRANSPORTE ...					134.392.080,20	122.757.793,07	72.384.924,32	60.750.637,19
02.7_D010109	Obrigações - Pessoal em qualquer outra situação					168.350,23	168.350,23		
02.7_D010111	Obrigações - Representação					24.886,11	24.886,11		
02.7_D010113	Obrigações - Subsídio de refeição					143.722,56	143.722,56		
02.7_D010114	Obrigações - Subsídios de férias e de Natal					315.444,76	315.444,76		
02.7_D010115	Obrigações - Remunerações por doença e maternidade/paternidade					24.744,51	24.744,51		
02.7_D010202	Obrigações - Horas extraordinárias					20.756,88	20.756,88		
02.7_D010204	Obrigações - Ajudas de custo					788,51	788,51		
02.7_D010205	Obrigações - Abono para falhas					7.122,11	7.122,11		
02.7_D01021302	Obrigações - Outros					14.987,81	14.987,81		
02.7_D010301	Obrigações - Encargos com a saúde					84.618,28	84.618,28		
02.7_D010303	Obrigações - Subsídio familiar a crianças e jovens					4.288,86	4.288,86		
02.7_D010304	Obrigações - Outras prestações familiares					6.865,84	6.865,84		
02.7_D01030501	Obrigações - Assistência na doença dos funcionários públicos (ADSE)					80.651,16	80.651,16		
02.7_D0103050201	Obrigações - Caixa Geral de Aposentações					306.995,30	306.995,30		
02.7_D0103050202	Obrigações - Segurança social - Regime geral					214.546,36	214.546,36		
02.7_D010306	Obrigações - Acidentes em serviço e doenças profissionais					5.429,97	5.429,97		
02.7_D020101	Obrigações - Matérias-primas e subsidiárias					51.305,89	51.305,89		
02.7_D02010201	Obrigações - Gasolina					1.517,40	1.517,40		
02.7_D02010202	Obrigações - Gasóleo					64.393,90	64.393,90		
02.7_D02010299	Obrigações - Outros					73.168,80	73.168,80		
02.7_D020104	Obrigações - Limpeza e higiene					19.069,19	19.069,19		
02.7_D020105	Obrigações - Alimentação - Refeições confeccionadas					160.830,04	160.830,04		
02.7_D020106	Obrigações - Alimentação - Géneros para confeccionar					8.669,21	8.669,21		
02.7_D020107	Obrigações - Vestuário e artigos pessoais					2.087,00	2.087,00		
02.7_D020108	Obrigações - Material de escritório					17.568,81	17.568,81		
02.7_D020109	Obrigações - Produtos químicos e farmacêuticos					9.395,60	9.395,60		
02.7_D020111	Obrigações - Material de consumo clínico					1.968,40	1.968,40		
02.7_D020112	Obrigações - Material de transporte - Peças					8.883,48	8.883,48		
02.7_D020114	Obrigações - Outro material - Peças					540,39	540,39		
02.7_D020115	Obrigações - Prémios, condecorações e ofertas					46.219,26	46.219,26		
02.7_D02011603	Obrigações - Outras					43.530,80	43.530,80		
	A TRANSPORTAR ...					134.392.080,20	122.757.793,07	72.384.924,32	60.750.637,19

Município de Seabrosa

Período 2022/01/01 2022/12/31	Periodicidade : Mensal Período : Mensal Antes do Apuramento d Visualizar Contas s/ Mov. ? N	BA - BALANCETE DA CONTABILIDADE ORÇAMENTAL E FINANCEIRA						Data	Ano	Página
		CMS				Acumulados : S		2023/03/22	2022	90
CONTA LOCAL	DESIGNAÇÃO	SALDO INICIAL		MOVIMENTOS DO PERÍODO		MOVIMENTOS ACUMULADOS		SALDO FINAL		
		Débito	Crédito	Débito	Crédito	Débito	Crédito	Débito	Crédito	
	TRANSPORTE ...					134.392.080,20	122.757.793,07	72.384.924,32	60.750.637,19	
02.7_D020117	Obrigações - Ferramentas e utensílios					346,19	346,19			
02.7_D020119	Obrigações - Artigos honoríficos e de decoração					1.814,57	1.814,57			
02.7_D020120	Obrigações - Material de educação, cultura e recreio					16.538,37	16.538,37			
02.7_D020121	Obrigações - Outros bens					52.607,36	52.607,36			
02.7_D020201	Obrigações - Encargos das instalações					387.081,68	387.081,68			
02.7_D020202	Obrigações - Limpeza e higiene					28,25	28,25			
02.7_D020203	Obrigações - Conservação de bens					56.354,78	56.354,78			
02.7_D020209	Obrigações - Comunicações					30.259,58	30.259,58			
02.7_D020210	Obrigações - Transportes					137.909,22	137.909,22			
02.7_D020211	Obrigações - Representação dos serviços					4.062,25	4.062,25			
02.7_D020212	Obrigações - Seguros					58.786,21	58.786,21			
02.7_D020213	Obrigações - Deslocações e estadas					9.205,29	9.205,29			
02.7_D020214	Obrigações - Estudos, pareceres, projectos e consultadoria					16.540,55	16.540,55			
02.7_D020215	Obrigações - Formação					3.265,90	3.265,90			
02.7_D020216	Obrigações - Seminários, exposições e similares					4.513,17	4.513,17			
02.7_D020217	Obrigações - Publicidade					41.410,89	41.410,89			
02.7_D020218	Obrigações - Vigilância e segurança					9.757,23	9.757,23			
02.7_D020219	Obrigações - Assistência técnica					44.603,46	44.603,46			
02.7_D020220	Obrigações - Outros trabalhos especializados					881.534,76	881.534,76			
02.7_D020224	Obrigações - Encargos de cobrança de receitas					21.871,36	21.871,36			
02.7_D020225	Obrigações - Outros serviços					103.847,04	103.847,04			
02.7_D03010302	Obrigações - Empréstimos de médio e longo prazos					11.977,90	11.977,90			
02.7_D04050102	Obrigações - Freguesias					263.013,35	263.013,35			
02.7_D04050104	Obrigações - Associações de municípios					34.535,88	34.535,88			
02.7_D040701	Obrigações - Instituições sem fins lucrativos					486.307,46	486.307,46			
02.7_D04080202	Obrigações - Outras					106.118,40	106.118,40			
02.7_D0602010101	Obrigações - Taxa de Gestão de Resíduos - TGR					51.234,12	51.234,12			
02.7_D06020301	Obrigações - Outras restituições					3.619,30	3.619,30			
02.7_D06020304	Obrigações - Serviços bancários					57,35	57,35			
02.7_D06020305	Obrigações - Outras					381.350,01	381.350,01			
02.7_D070101	Obrigações - Terrenos					388.000,50	388.000,50			
02.7_D07010202	Obrigações - Aquisição					111.400,00	111.400,00			
02.7_D07010203	Obrigações - Reparação e beneficiação					2.547,93	2.547,93			
02.7_D07010307	Obrigações - Outros					38.744,20	38.744,20			
02.7_D07010401	Obrigações - Viadutos, arruamentos e obras complementares					402.391,71	402.391,71			
02.7_D07010402	Obrigações - Sistemas de drenagem de águas residuais					24.196,32	24.196,32			
	A TRANSPORTAR ...					134.392.080,20	122.757.793,07	72.384.924,32	60.750.637,19	

Município de Sabrosa

Período 2022/01/01 2022/12/31	Periodicidade : Mensal Período : Mensal Antes do Apuramento d Visualizar Contas s/ Mov. ? N	BA - BALANCETE DA CONTABILIDADE ORÇAMENTAL E FINANCEIRA						Data	Ano	Página
		CMS				Acumulados : S		2023/03/22	2022	91
CONTA LOCAL	DESIGNAÇÃO	SALDO INICIAL		MOVIMENTOS DO PERÍODO		MOVIMENTOS ACUMULADOS		SALDO FINAL		
		Débito	Crédito	Débito	Crédito	Débito	Crédito	Débito	Crédito	
	TRANSPORTE ...					134.392.080,20	122.757.793,07	72.384.924,32	60.750.637,19	
02.7_D07010404	Obrigações - Iluminação pública					63.428,64	63.428,64			
02.7_D07010406	Obrigações - Instalações desportivas e recreativas					1.331.168,51	1.331.168,51			
02.7_D07010408	Obrigações - Viação rural					99.698,26	99.698,26			
02.7_D07010409	Obrigações - Sinalização e trânsito					10.151,47	10.151,47			
02.7_D07010410	Obrigações - Infraestruturas para distribuição de energia eléctrica					16.605,06	16.605,06			
02.7_D07010413	Obrigações - Outros					109.344,95	109.344,95			
02.7_D070107	Obrigações - Equipamento de informática					79.321,47	79.321,47			
02.7_D070108	Obrigações - Software informático					89.840,06	89.840,06			
02.7_D070109	Obrigações - Equipamento administrativo					5.288,53	5.288,53			
02.7_D07011002	Obrigações - Outro					157.184,57	157.184,57			
02.7_D070111	Obrigações - Ferramentas e utensílios					1.934,64	1.934,64			
02.7_D070113	Obrigações - Investimentos incorpóreos					40.836,00	40.836,00			
02.7_D070115	Obrigações - Outros investimentos					68.065,13	68.065,13			
02.7_D07030301	Obrigações - Viadutos, arruamentos e obras complementares					1.148.591,63	1.148.591,63			
02.7_D07030302	Obrigações - Sistemas de drenagem de águas residuais					97.984,08	97.984,08			
02.7_D07030304	Obrigações - Iluminação pública					42.972,75	42.972,75			
02.7_D07030305	Obrigações - Parques e jardins					43.020,22	43.020,22			
02.7_D07030307	Obrigações - Captação e distribuição de água					32.549,29	32.549,29			
02.7_D07030310	Obrigações - Infraestruturas para distribuição de energia eléctrica					42.944,89	42.944,89			
02.7_D07030313	Obrigações - Outros					11.930,69	11.930,69			
02.7_D08050102	Obrigações - Freguesias					14.721,51	14.721,51			
02.7_D080701	Obrigações - Instituições sem fins lucrativos					92.400,65	92.400,65			
02.7_D100603	Obrigações - Sociedades financeiras - Bancos e outras instituições financeiras					236.245,92	236.245,92			
02.7.1_D010101	Obrigações processadas - Titulares de órgãos de soberania e membros de órgãos autárquicos						54.086,88		54.086,88	
02.7.1_D01010302	Obrigações processadas - Alterações obrigatórias de posicionamento remuneratório						543,12		543,12	
02.7.1_D01010401	Obrigações processadas - Pessoal em funções					98,57	1.579.164,42		1.579.065,85	
02.7.1_D01010404	Obrigações processadas - Recrutamento de Pessoal para novos postos de trabalho						73,14		73,14	
02.7.1_D010107	Obrigações processadas - Pessoal em regime de tarefa ou avença					2.490,00	231.300,11		228.810,11	
	A TRANSPORTAR ...					134.394.668,77	124.622.960,74	72.384.924,32	62.613.216,29	

Município de Sabrosa

Período 2022/01/01 2022/12/31	Periodicidade : Mensal Período : Mensal Antes do Apuramento d Visualizar Contas s/ Mov. ? N	BA - BALANCETE DA CONTABILIDADE ORÇAMENTAL E FINANCEIRA					Data	Ano	Página
		CMS		Acumulados : S		2023/03/22	2022	92	
CONTA LOCAL	DESIGNAÇÃO	SALDO INICIAL		MOVIMENTOS DO PERÍODO		MOVIMENTOS ACUMULADOS		SALDO FINAL	
		Débito	Crédito	Débito	Crédito	Débito	Crédito	Débito	Crédito
	TRANSPORTE ...					134.394.668,77	124.622.960,74	72.384.924,32	62.613.216,29
02.7.1_D010108	Obrigações processadas - Pessoal a aguardar aposentação					693,41	4.431,74		3.738,33
02.7.1_D010109	Obrigações processadas - Pessoal em qualquer outra situação						168.350,23		168.350,23
02.7.1_D010111	Obrigações processadas - Representação						24.886,11		24.886,11
02.7.1_D010113	Obrigações processadas - Subsídio de refeição						143.722,56		143.722,56
02.7.1_D010114	Obrigações processadas - Subsídios de férias e de Natal						315.444,76		315.444,76
02.7.1_D010115	Obrigações processadas - Remunerações por doença e maternidade/paternidade						24.744,51		24.744,51
02.7.1_D010202	Obrigações processadas - Horas extraordinárias						20.756,88		20.756,88
02.7.1_D010204	Obrigações processadas - Ajudas de custo						788,51		788,51
02.7.1_D010205	Obrigações processadas - Abono para falhas						7.122,11		7.122,11
02.7.1_D01021302	Obrigações processadas - Outros						14.987,81		14.987,81
02.7.1_D010301	Obrigações processadas - Encargos com a saúde						84.618,28		84.618,28
02.7.1_D010303	Obrigações processadas - Subsídio familiar a crianças e jovens						4.288,86		4.288,86
02.7.1_D010304	Obrigações processadas - Outras prestações familiares						6.865,84		6.865,84
02.7.1_D01030501	Obrigações processadas - Assistência na doença dos funcionários públicos (ADSE)						80.651,16		80.651,16
02.7.1_D0103050201	Obrigações processadas - Caixa Geral de Aposentações						306.995,30		306.995,30
02.7.1_D0103050202	Obrigações processadas - Segurança social - Regime geral						214.546,36		214.546,36
02.7.1_D010306	Obrigações processadas - Acidentes em serviço e doenças profissionais						5.429,97		5.429,97
02.7.1_D020101	Obrigações processadas - Matérias-primas e subsidiárias						51.305,89		51.305,89
02.7.1_D02010201	Obrigações processadas - Gasolina						1.517,40		1.517,40
02.7.1_D02010202	Obrigações processadas - Gasóleo						64.393,90		64.393,90
02.7.1_D02010299	Obrigações processadas - Outros					0,90	73.168,80		73.167,90
02.7.1_D020104	Obrigações processadas - Limpeza e higiene						19.069,19		19.069,19
02.7.1_D020105	Obrigações processadas - Alimentação - Refeições confeccionadas					6,87	160.830,04		160.823,17
02.7.1_D020106	Obrigações processadas - Alimentação - Géneros para confeccionar						8.669,21		8.669,21
02.7.1_D020107	Obrigações processadas - Vestuário e artigos pessoais						2.087,00		2.087,00
	A TRANSPORTAR ...					134.395.369,95	126.432.633,16	72.384.924,32	64.422.187,53

Município de Sebrrosa

Período 2022/01/01 2022/12/31	Periodicidade : Mensal Período : Mensal Antes do Apuramento d Visualizar Contas s/ Mov. ? N	BA - BALANCETE DA CONTABILIDADE ORÇAMENTAL E FINANCEIRA						Data	Ano	Página
		CMS						Acumulados : S	2023/03/22	2022
CONTA LOCAL	DESIGNAÇÃO	SALDO INICIAL		MOVIMENTOS DO PERÍODO		MOVIMENTOS ACUMULADOS		SALDO FINAL		
		Débito	Crédito	Débito	Crédito	Débito	Crédito	Débito	Crédito	
	TRANSPORTE ...					134.395.369,95	126.432.633,16	72.384.924,32	64.422.187,53	
02.7.1_D020108	Obrigações processadas - Material de escritório					88,52	17.568,81		17.480,29	
02.7.1_D020109	Obrigações processadas - Produtos químicos e farmacêuticos						9.395,60		9.395,60	
02.7.1_D020111	Obrigações processadas - Material de consumo clínico						1.968,40		1.968,40	
02.7.1_D020112	Obrigações processadas - Material de transporte - Peças						8.883,48		8.883,48	
02.7.1_D020114	Obrigações processadas - Outro material - Peças						540,39		540,39	
02.7.1_D020115	Obrigações processadas - Prêmios, condecorações e ofertas					811,80	46.219,26		45.407,46	
02.7.1_D02011603	Obrigações processadas - Outras					3.251,73	43.530,80		40.279,07	
02.7.1_D020117	Obrigações processadas - Ferramentas e utensílios						346,19		346,19	
02.7.1_D020119	Obrigações processadas - Artigos honoríficos e de decoração						1.814,57		1.814,57	
02.7.1_D020120	Obrigações processadas - Material de educação, cultura e recreio						16.538,37		16.538,37	
02.7.1_D020121	Obrigações processadas - Outros bens					57,89	52.607,36		52.549,47	
02.7.1_D020201	Obrigações processadas - Encargos das instalações					17.782,39	387.081,68		369.299,29	
02.7.1_D020202	Obrigações processadas - Limpeza e higiene						28,25		28,25	
02.7.1_D020203	Obrigações processadas - Conservação de bens					124,21	56.354,78		56.230,57	
02.7.1_D020209	Obrigações processadas - Comunicações					68,56	30.259,58		30.191,02	
02.7.1_D020210	Obrigações processadas - Transportes					13,70	137.895,52		137.881,82	
02.7.1_D020211	Obrigações processadas - Representação dos serviços						4.062,25		4.062,25	
02.7.1_D020212	Obrigações processadas - Seguros					5.183,26	58.652,44		53.469,18	
02.7.1_D020213	Obrigações processadas - Deslocações e estadas					65,00	9.205,29		9.140,29	
02.7.1_D020214	Obrigações processadas - Estudos, pareceres, projectos e consultadoria						16.540,55		16.540,55	
02.7.1_D020215	Obrigações processadas - Formação						3.265,90		3.265,90	
02.7.1_D020216	Obrigações processadas - Seminários, exposições e similares					43,75	4.513,17		4.469,42	
02.7.1_D020217	Obrigações processadas - Publicidade					69,31	41.410,89		41.341,58	
02.7.1_D020218	Obrigações processadas - Vigilância e segurança						9.757,23		9.757,23	
02.7.1_D020219	Obrigações processadas - Assistência técnica					21.441,96	44.603,46		23.161,50	
02.7.1_D020220	Obrigações processadas - Outros trabalhos especializados					88.791,67	881.464,58		792.672,91	
02.7.1_D020224	Obrigações processadas - Encargos de cobrança de receitas						21.871,36		21.871,36	
	A TRANSPORTAR ...					134.533.163,70	128.339.013,32	72.384.924,32	66.190.773,94	

Município de Sabrosa

Período 2022/01/01 2022/12/31	Periodicidade : Mensal Período : Mensal Antes do Apuramento d Visualizar Contas s/ Mov. ? N	BA - BALANCETE DA CONTABILIDADE ORÇAMENTAL E FINANCEIRA					Data	Ano	Página
		CMS		Acumulados : S		2023/03/22	2022	94	
CONTA LOCAL	DESIGNAÇÃO	SALDO INICIAL		MOVIMENTOS DO PERÍODO		MOVIMENTOS ACUMULADOS		SALDO FINAL	
		Débito	Crédito	Débito	Crédito	Débito	Crédito	Débito	Crédito
	TRANSPORTE ...					134.533.163,70	128.339.013,32	72.384.924,32	66.190.773,94
02.7.1_D020225	Obrigações processadas - Outros serviços					942,05	103.847,04		102.904,99
02.7.1_D03010302	Obrigações processadas - Empréstimos de médio e longo prazos						11.977,90		11.977,90
02.7.1_D04050102	Obrigações processadas - Freguesias					880,00	263.013,35		262.133,35
02.7.1_D04050104	Obrigações processadas - Associações de municípios						34.535,88		34.535,88
02.7.1_D040701	Obrigações processadas - Instituições sem fins lucrativos						486.307,46		486.307,46
02.7.1_D04080202	Obrigações processadas - Outras					10,00	106.118,40		106.108,40
02.7.1_D0602010101	Obrigações processadas - Taxa de Gestão de Resíduos - TGR					21.228,21	51.234,12		30.005,91
02.7.1_D06020301	Obrigações processadas - Outras restituições						3.619,30		3.619,30
02.7.1_D06020304	Obrigações processadas - Serviços bancários						57,35		57,35
02.7.1_D06020305	Obrigações processadas - Outras						381.350,01		381.350,01
02.7.1_D070101	Obrigações processadas - Terrenos						388.000,50		388.000,50
02.7.1_D07010202	Obrigações processadas - Aquisição						111.400,00		111.400,00
02.7.1_D07010203	Obrigações processadas - Reparação e beneficiação						2.547,93		2.547,93
02.7.1_D07010307	Obrigações processadas - Outros						38.744,20		38.744,20
02.7.1_D07010401	Obrigações processadas - Viadutos, arruamentos e obras complementares						402.391,71		402.391,71
02.7.1_D07010402	Obrigações processadas - Sistemas de drenagem de águas residuais						24.196,32		24.196,32
02.7.1_D07010404	Obrigações processadas - Iluminação pública					667,16	63.428,64		62.761,48
02.7.1_D07010406	Obrigações processadas - Instalações desportivas e recreativas					2.656,31	1.331.168,51		1.328.512,20
02.7.1_D07010408	Obrigações processadas - Viação rural						99.698,26		99.698,26
02.7.1_D07010409	Obrigações processadas - Sinalização e trânsito						10.151,47		10.151,47
02.7.1_D07010410	Obrigações processadas - Infraestruturas para distribuição de energia eléctrica						16.605,06		16.605,06
02.7.1_D07010413	Obrigações processadas - Outros						109.344,95		109.344,95
02.7.1_D070107	Obrigações processadas - Equipamento de informática						79.321,47		79.321,47
02.7.1_D070108	Obrigações processadas - Software informático					19.065,00	89.840,06		70.775,06
02.7.1_D070109	Obrigações processadas - Equipamento administrativo					349,92	5.288,53		4.938,61
02.7.1_D07011002	Obrigações processadas - Outro					2.006,98	155.636,59		153.629,61
02.7.1_D070111	Obrigações processadas - Ferramentas e utensílios						1.934,64		1.934,64
02.7.1_D070113	Obrigações processadas - Investimentos incorpóreos					2.066,40	40.836,00		38.769,60
	A TRANSPORTAR ...					134.583.035,73	132.751.608,97	72.384.924,32	70.553.497,56

Município de Sabrosa

Período 2022/01/01 2022/12/31	Periodicidade : Mensal Período : Mensal Antes do Apuramento d Visualizar Contas s/ Mov. ? N	BA - BALANCETE DA CONTABILIDADE ORÇAMENTAL E FINANCEIRA						Data	Ano	Página
		CMS		Acumulados : S		2023/03/22	2022	95		
CONTA LOCAL	DESIGNAÇÃO	SALDO INICIAL		MOVIMENTOS DO PERÍODO		MOVIMENTOS ACUMULADOS		SALDO FINAL		
		Débito	Crédito	Débito	Crédito	Débito	Crédito	Débito	Crédito	
	TRANSPORTE ...					134.583.035,73	132.751.608,97	72.384.924,32	70.553.497,56	
02.7.1_D070115	Obrigações processadas -						68.065,13		68.065,13	
02.7.1_D07030301	Outros investimentos						1.148.591,63		1.148.591,63	
02.7.1_D07030302	Obrigações processadas - Viadutos, arruamentos e obras complementares						97.984,08		97.984,08	
02.7.1_D07030304	Obrigações processadas - Sistemas de drenagem de águas residuais						42.972,75		42.972,75	
02.7.1_D07030305	Obrigações processadas - Iluminação pública						43.020,22		43.020,22	
02.7.1_D07030307	Obrigações processadas - Parques e jardins						32.549,29		32.549,29	
02.7.1_D07030310	Obrigações processadas - Captação e distribuição de água						42.944,89		42.944,89	
02.7.1_D07030313	Obrigações processadas - Infraestruturas para distribuição de energia eléctrica						11.930,69		11.930,69	
02.7.1_D08050102	Obrigações processadas - Outros						14.721,51		14.721,51	
02.7.1_D080701	Obrigações processadas - Freguesias						92.400,65		92.400,65	
02.7.1_D100603	Obrigações processadas - Instituições sem fins lucrativos						236.245,92		236.245,92	
02.7.2_D010101	Obrigações processadas - Sociedades financeiras - Bancos e outras instituições financeiras					54.086,88		54.086,88		
02.7.2_D01010302	Obrigações pagas - Titulares de órgãos de soberania e membros de órgãos autárquicos					543,12		543,12		
02.7.2_D01010401	Obrigações pagas - Alterações obrigatórias de posicionamento remuneratório					1.579.065,85		1.579.065,85		
02.7.2_D01010404	Obrigações pagas - Recrutamento de Pessoal para novos postos de trabalho					73,14		73,14		
02.7.2_D010107	Obrigações pagas - Pessoal em regime de tarefa ou avença					228.810,11		228.810,11		
02.7.2_D010108	Obrigações pagas - Pessoal a aguardar aposentação					4.431,74	693,41	3.738,33		
02.7.2_D010109	Obrigações pagas - Pessoal em qualquer outra situação					168.350,23		168.350,23		
02.7.2_D010111	Obrigações pagas - Representação					24.886,11		24.886,11		
02.7.2_D010113	Obrigações pagas - Subsídio de refeição					143.722,56		143.722,56		
02.7.2_D010114	Obrigações pagas - Subsídios de férias e de Natal					315.444,76		315.444,76		
02.7.2_D010115	Obrigações pagas - Remunerações por doença e maternidade/paternidade					24.744,51		24.744,51		
02.7.2_D010202	Obrigações pagas - Horas extraordinárias					20.756,88		20.756,88		
	A TRANSPORTAR ...					137.147.951,62	134.583.729,14	74.949.146,80	72.384.924,32	

Município de Seabrosa

Período	Periodicidade : Mensal	BA - BALANCETE DA CONTABILIDADE ORÇAMENTAL E FINANCEIRA				Data	Ano	Página	
2022/01/01 2022/12/31	Período : Mensal Antes do Apuramento d Visualizar Contas s/ Mov. ? N	CMS		Acumulados : S		2023/03/22	2022	96	
CONTA LOCAL	DESIGNAÇÃO	SALDO INICIAL		MOVIMENTOS DO PERÍODO		MOVIMENTOS ACUMULADOS		SALDO FINAL	
		Débito	Crédito	Débito	Crédito	Débito	Crédito	Débito	Crédito
	TRANSPORTE ...					137.147.951,62	134.583.729,14	74.949.146,80	72.384.924,32
02.7.2_D010204	Obrigações pagas - Ajudas de custo					788,51		788,51	
02.7.2_D010205	Obrigações pagas - Abono para falhas					7.122,11		7.122,11	
02.7.2_D01021302	Obrigações pagas - Outros					14.987,81		14.987,81	
02.7.2_D010301	Obrigações pagas - Encargos com a saúde					84.618,28		84.618,28	
02.7.2_D010303	Obrigações pagas - Subsídio familiar a crianças e jovens					4.288,86		4.288,86	
02.7.2_D010304	Obrigações pagas - Outras prestações familiares					6.865,84		6.865,84	
02.7.2_D01030501	Obrigações pagas - Assistência na doença dos funcionários públicos (ADSE)					80.651,16		80.651,16	
02.7.2_D0103050201	Obrigações pagas - Caixa Geral de Aposentações					306.995,30		306.995,30	
02.7.2_D0103050202	Obrigações pagas - Segurança social - Regime geral					214.546,36		214.546,36	
02.7.2_D010306	Obrigações pagas - Acidentes em serviço e doenças profissionais					5.429,97		5.429,97	
02.7.2_D020101	Obrigações pagas - Matérias-primas e subsidiárias					51.305,89		51.305,89	
02.7.2_D02010201	Obrigações pagas - Gasolina					1.517,40		1.517,40	
02.7.2_D02010202	Obrigações pagas - Gasóleo					64.393,90		64.393,90	
02.7.2_D02010299	Obrigações pagas - Outros					73.167,90		73.167,90	
02.7.2_D020104	Obrigações pagas - Limpeza e higiene					19.069,19		19.069,19	
02.7.2_D020105	Obrigações pagas - Alimentação - Refeições confeccionadas					160.823,17		160.823,17	
02.7.2_D020106	Obrigações pagas - Alimentação - Géneros para confeccionar					8.669,21		8.669,21	
02.7.2_D020107	Obrigações pagas - Vestuário e artigos pessoais					2.087,00		2.087,00	
02.7.2_D020108	Obrigações pagas - Material de escritório					17.480,29		17.480,29	
02.7.2_D020109	Obrigações pagas - Produtos químicos e farmacêuticos					9.395,60		9.395,60	
02.7.2_D020111	Obrigações pagas - Material de consumo clínico					1.968,40		1.968,40	
02.7.2_D020112	Obrigações pagas - Material de transporte - Peças					8.883,48		8.883,48	
02.7.2_D020114	Obrigações pagas - Outro material - Peças					540,39		540,39	
02.7.2_D020115	Obrigações pagas - Prêmios, condecorações e ofertas					45.407,46		45.407,46	
02.7.2_D02011603	Obrigações pagas - Outras					40.279,07		40.279,07	
02.7.2_D020117	Obrigações pagas - Ferramentas e utensílios					346,19		346,19	
02.7.2_D020119	Obrigações pagas - Artigos honoríficos e de decoração					1.814,57		1.814,57	
	A TRANSPORTAR ...					138.381.394,93	134.583.729,14	76.182.590,11	72.384.924,32

Município de Sebrosa

Período	Periodicidade : Mensal	BA - BALANCETE DA CONTABILIDADE ORÇAMENTAL E FINANCEIRA						Data	Ano	Página
2022/01/01	Período : Mensal Antes do Apuramento d							2023/03/22	2022	97
2022/12/31	Visualizar Contas s/ Mov. ? N	CMS				Acumulados : S				
CONTA LOCAL	DESIGNAÇÃO	SALDO INICIAL		MOVIMENTOS DO PERÍODO		MOVIMENTOS ACUMULADOS		SALDO FINAL		
		Débito	Crédito	Débito	Crédito	Débito	Crédito	Débito	Crédito	
	TRANSPORTE ...					138.381.394,93	134.583.729,14	76.182.590,11	72.384.924,32	
02.7.2_D020120	Obrigações pagas - Material de educação, cultura e recreio					16.538,37		16.538,37		
02.7.2_D020121	Obrigações pagas - Outros bens					52.549,47		52.549,47		
02.7.2_D020201	Obrigações pagas - Encargos das instalações					369.299,29		369.299,29		
02.7.2_D020202	Obrigações pagas - Limpeza e higiene					28,25		28,25		
02.7.2_D020203	Obrigações pagas - Conservação de bens					56.230,57		56.230,57		
02.7.2_D020209	Obrigações pagas - Comunicações					30.191,02		30.191,02		
02.7.2_D020210	Obrigações pagas - Transportes					137.895,52	13,70	137.881,82		
02.7.2_D020211	Obrigações pagas - Representação dos serviços					4.062,25		4.062,25		
02.7.2_D020212	Obrigações pagas - Seguros					53.602,95	133,77	53.469,18		
02.7.2_D020213	Obrigações pagas - Deslocações e estadas					9.140,29		9.140,29		
02.7.2_D020214	Obrigações pagas - Estudos, pareceres, projectos e consultadoria					16.540,55		16.540,55		
02.7.2_D020215	Obrigações pagas - Formação					3.265,90		3.265,90		
02.7.2_D020216	Obrigações pagas - Seminários, exposições e similares					4.469,42		4.469,42		
02.7.2_D020217	Obrigações pagas - Publicidade					41.341,58		41.341,58		
02.7.2_D020218	Obrigações pagas - Vigilância e segurança					9.757,23		9.757,23		
02.7.2_D020219	Obrigações pagas - Assistência técnica					23.161,50		23.161,50		
02.7.2_D020220	Obrigações pagas - Outros trabalhos especializados					792.743,09	70,18	792.672,91		
02.7.2_D020224	Obrigações pagas - Encargos de cobrança de receitas					21.871,36		21.871,36		
02.7.2_D020225	Obrigações pagas - Outros serviços					102.904,99		102.904,99		
02.7.2_D03010302	Obrigações pagas - Empréstimos de médio e longo prazos					11.977,90		11.977,90		
02.7.2_D04050102	Obrigações pagas - Freguesias					262.133,35		262.133,35		
02.7.2_D04050104	Obrigações pagas - Associações de municípios					34.535,88		34.535,88		
02.7.2_D040701	Obrigações pagas - Instituições sem fins lucrativos					486.307,46		486.307,46		
02.7.2_D04080202	Obrigações pagas - Outras					106.108,40		106.108,40		
02.7.2_D0602010101	Obrigações pagas - Taxa de Gestão de Resíduos - TGR					30.005,91		30.005,91		
02.7.2_D06020301	Obrigações pagas - Outras restituições					3.619,30		3.619,30		
02.7.2_D06020304	Obrigações pagas - Serviços bancários					57,35		57,35		
02.7.2_D06020305	Obrigações pagas - Outras					381.350,01		381.350,01		
02.7.2_D070101	Obrigações pagas - Terrenos					388.000,50		388.000,50		
02.7.2_D07010202	Obrigações pagas - Aquisição					111.400,00		111.400,00		
	A TRANSPORTAR ...					141.942.484,59	134.583.946,79	79.743.462,12	72.384.924,32	

Município de Sabrosa

Período	Periodicidade : Mensal	BA - BALANCETE DA CONTABILIDADE ORÇAMENTAL E FINANCEIRA		Data	Ano	Página			
2022/01/01	Período : Mensal Antes do Apuramento d								
2022/12/31	Visualizar Contas s/ Mov. ? N	CMS		Acumulados : S	2023/03/22	2022 98			
CONTA LOCAL	DESIGNAÇÃO	SALDO INICIAL		MOVIMENTOS DO PERÍODO		MOVIMENTOS ACUMULADOS		SALDO FINAL	
		Débito	Crédito	Débito	Crédito	Débito	Crédito	Débito	Crédito
	TRANSPORTE ...					141.942.484,59	134.583.946,79	79.743.462,12	72.384.924,32
02.7.2_D07010203	Obrigações pagas -					2.547,93		2.547,93	
	Reparação e beneficiação								
02.7.2_D07010307	Obrigações pagas - Outros					38.744,20		38.744,20	
02.7.2_D07010401	Obrigações pagas -					402.391,71		402.391,71	
	Viadutos, arruamentos e								
	obras complementares								
02.7.2_D07010402	Obrigações pagas -					24.196,32		24.196,32	
	Sistemas de drenagem de								
	águas residuais								
02.7.2_D07010404	Obrigações pagas -					62.761,48		62.761,48	
	Iluminação pública								
02.7.2_D07010406	Obrigações pagas -					1.328.512,20		1.328.512,20	
	Instalações desportivas e								
	recreativas								
02.7.2_D07010408	Obrigações pagas - Viação					99.698,26		99.698,26	
	rural								
02.7.2_D07010409	Obrigações pagas -					10.151,47		10.151,47	
	Sinalização e trânsito								
02.7.2_D07010410	Obrigações pagas -					16.605,06		16.605,06	
	Infraestruturas para								
	distribuição de energia								
	eléctrica								
02.7.2_D07010413	Obrigações pagas - Outros					109.344,95		109.344,95	
02.7.2_D070107	Obrigações pagas -					79.321,47		79.321,47	
	Equipamento de								
	informática								
02.7.2_D070108	Obrigações pagas -					70.775,06		70.775,06	
	Software informático								
02.7.2_D070109	Obrigações pagas -					4.938,61		4.938,61	
	Equipamento								
	administrativo								
02.7.2_D07011002	Obrigações pagas - Outro					155.177,59	1.547,98	153.629,61	
02.7.2_D070111	Obrigações pagas -					1.934,64		1.934,64	
	Ferramentas e utensílios								
02.7.2_D070113	Obrigações pagas -					38.769,60		38.769,60	
	Investimentos incorpóreos								
02.7.2_D070115	Obrigações pagas - Outros					68.065,13		68.065,13	
	investimentos								
02.7.2_D07030301	Obrigações pagas -					1.148.591,63		1.148.591,63	
	Viadutos, arruamentos e								
	obras complementares								
02.7.2_D07030302	Obrigações pagas -					97.984,08		97.984,08	
	Sistemas de drenagem de								
	águas residuais								
02.7.2_D07030304	Obrigações pagas -					42.972,75		42.972,75	
	Iluminação pública								
02.7.2_D07030305	Obrigações pagas -					43.020,22		43.020,22	
	Parques e jardins								
02.7.2_D07030307	Obrigações pagas -					32.549,29		32.549,29	
	Captação e distribuição								
	de água								
02.7.2_D07030310	Obrigações pagas -					42.944,89		42.944,89	
	Infraestruturas para								
	distribuição de energia								
	eléctrica								
02.7.2_D07030313	Obrigações pagas - Outros					11.930,69		11.930,69	
02.7.2_D08050102	Obrigações pagas -					14.721,51		14.721,51	
	Freguesias								
02.7.2_D080701	Obrigações pagas -					92.400,65		92.400,65	
	Instituições sem fins								
	lucrativos								
02.7.2_D100603	Obrigações pagas -					236.245,92		236.245,92	
	Sociedades financeiras -								
	Bancos e outras								
	instituições financeiras								
	A TRANSPORTAR ...					146.219.781,90	134.585.494,77	84.019.211,45	72.384.924,32

Período 2022/01/01 2022/12/31	Periodicidade : Mensal Período : Mensal Antes do Apuramento d Visualizar Contas s/ Mov. ? N	BA - BALANCETE DA CONTABILIDADE ORÇAMENTAL E FINANCEIRA						Data	Ano	Página
		CMS		Acumulados : S		2023/03/22	2022	99		
CONTA LOCAL	DESIGNAÇÃO	SALDO INICIAL		MOVIMENTOS DO PERÍODO		MOVIMENTOS ACUMULADOS		SALDO FINAL		
		Débito	Crédito	Débito	Crédito	Débito	Crédito	Débito	Crédito	
	TRANSPORTE ...					146.219.781,90	134.585.494,77	84.019.211,45	72.384.924,32	
02.8_D010101	Pagamentos - Titulares de órgãos de soberania e membros de órgãos autárquicos						54.086,88		54.086,88	
02.8_D01010302	Pagamentos - Alterações obrigatórias de posicionamento remuneratório						543,12		543,12	
02.8_D01010401	Pagamentos - Pessoal em funções						1.579.065,85		1.579.065,85	
02.8_D01010404	Pagamentos - Recrutamento de Pessoal para novos postos de trabalho						73,14		73,14	
02.8_D010107	Pagamentos - Pessoal em regime de tarefa ou avença						228.810,11		228.810,11	
02.8_D010108	Pagamentos - Pessoal a aguardar aposentação					693,41	4.431,74		3.738,33	
02.8_D010109	Pagamentos - Pessoal em qualquer outra situação						168.350,23		168.350,23	
02.8_D010111	Pagamentos - Representação						24.886,11		24.886,11	
02.8_D010113	Pagamentos - Subsídio de refeição						143.722,56		143.722,56	
02.8_D010114	Pagamentos - Subsídios de férias e de Natal						315.444,76		315.444,76	
02.8_D010115	Pagamentos - Remunerações por doença e maternidade/paternidade						24.744,51		24.744,51	
02.8_D010202	Pagamentos - Horas extraordinárias						20.756,88		20.756,88	
02.8_D010204	Pagamentos - Ajudas de custo						788,51		788,51	
02.8_D010205	Pagamentos - Abono para falhas						7.122,11		7.122,11	
02.8_D01021302	Pagamentos - Outros						14.987,81		14.987,81	
02.8_D010301	Pagamentos - Encargos com a saúde						84.618,28		84.618,28	
02.8_D010303	Pagamentos - Subsídio familiar a crianças e jovens						4.288,86		4.288,86	
02.8_D010304	Pagamentos - Outras prestações familiares						6.865,84		6.865,84	
02.8_D01030501	Pagamentos - Assistência na doença dos funcionários públicos (ADSE)						80.651,16		80.651,16	
02.8_D0103050201	Pagamentos - Caixa Geral de Aposentações						306.995,30		306.995,30	
02.8_D0103050202	Pagamentos - Segurança social - Regime geral						214.546,36		214.546,36	
02.8_D010306	Pagamentos - Acidentes em serviço e doenças profissionais						5.429,97		5.429,97	
02.8_D020101	Pagamentos - Matérias-primas e subsidiárias						51.305,89		51.305,89	
02.8_D02010201	Pagamentos - Gasolina						1.517,40		1.517,40	
02.8_D02010202	Pagamentos - Gasóleo						64.393,90		64.393,90	
02.8_D02010299	Pagamentos - Outros						73.167,90		73.167,90	
02.8_D020104	Pagamentos - Limpeza e higiene						19.069,19		19.069,19	
02.8_D020105	Pagamentos - Alimentação - Refeições confeccionadas						160.823,17		160.823,17	
	A TRANSPORTAR ...					146.219.781,90	134.585.494,77	84.019.211,45	72.384.924,32	

Município de Sabrosa

Período 2022/01/01 2022/12/31	Periodicidade : Mensal Período : Mensal Antes do Apuramento d Visualizar Contas s/ Mov. ? N	BA - BALANCETE DA CONTABILIDADE ORÇAMENTAL E FINANCEIRA				Data	Ano	Página	
		CMS		Acumulados : S		2023/03/22	2022	10 0	
CONTA LOCAL	DESIGNAÇÃO	SALDO INICIAL		MOVIMENTOS DO PERÍODO		MOVIMENTOS ACUMULADOS		SALDO FINAL	
		Débito	Crédito	Débito	Crédito	Débito	Crédito	Débito	Crédito
	TRANSPORTE ...					146.219.781,90	134.585.494,77	84.019.211,45	72.384.924,32
02.8_D020106	Pagamentos - Alimentação - Géneros para confeccionar						8.669,21		8.669,21
02.8_D020107	Pagamentos - Vestuário e artigos pessoais						2.087,00		2.087,00
02.8_D020108	Pagamentos - Material de escritório						17.480,29		17.480,29
02.8_D020109	Pagamentos - Produtos químicos e farmacêuticos						9.395,60		9.395,60
02.8_D020111	Pagamentos - Material de consumo clínico						1.968,40		1.968,40
02.8_D020112	Pagamentos - Material de transporte - Peças						8.883,48		8.883,48
02.8_D020114	Pagamentos - Outro material - Peças						540,39		540,39
02.8_D020115	Pagamentos - Prémios, condecorações e ofertas						45.407,46		45.407,46
02.8_D02011603	Pagamentos - Outras						40.279,07		40.279,07
02.8_D020117	Pagamentos - Ferramentas e utensílios						346,19		346,19
02.8_D020119	Pagamentos - Artigos honoríficos e de decoração						1.814,57		1.814,57
02.8_D020120	Pagamentos - Material de educação, cultura e recreio						16.538,37		16.538,37
02.8_D020121	Pagamentos - Outros bens						52.549,47		52.549,47
02.8_D020201	Pagamentos - Encargos das instalações						369.299,29		369.299,29
02.8_D020202	Pagamentos - Limpeza e higiene						28,25		28,25
02.8_D020203	Pagamentos - Conservação de bens						56.230,57		56.230,57
02.8_D020209	Pagamentos - Comunicações						30.191,02		30.191,02
02.8_D020210	Pagamentos - Transportes					13,70	137.895,52		137.881,82
02.8_D020211	Pagamentos - Representação dos serviços						4.062,25		4.062,25
02.8_D020212	Pagamentos - Seguros					133,77	53.602,95		53.469,18
02.8_D020213	Pagamentos - Deslocações e estadas						9.140,29		9.140,29
02.8_D020214	Pagamentos - Estudos, pareceres, projectos e consultadoria						16.540,55		16.540,55
02.8_D020215	Pagamentos - Formação						3.265,90		3.265,90
02.8_D020216	Pagamentos - Seminários, exposições e similares						4.469,42		4.469,42
02.8_D020217	Pagamentos - Publicidade						41.341,58		41.341,58
02.8_D020218	Pagamentos - Vigilância e segurança						9.757,23		9.757,23
02.8_D020219	Pagamentos - Assistência técnica						23.161,50		23.161,50
02.8_D020220	Pagamentos - Outros trabalhos especializados					70,18	792.743,09		792.672,91
02.8_D020224	Pagamentos - Encargos de cobrança de receitas						21.871,36		21.871,36
02.8_D020225	Pagamentos - Outros serviços						102.904,99		102.904,99
02.8_D03010302	Pagamentos - Empréstimos de médio e longo prazos						11.977,90		11.977,90
02.8_D04050102	Pagamentos - Freguesias						262.133,35		262.133,35
02.8_D04050104	Pagamentos - Associações de municípios						34.535,88		34.535,88
02.8_D040701	Pagamentos - Instituições sem fins lucrativos						486.307,46		486.307,46
	A TRANSPORTAR ...					146.219.781,90	134.585.494,77	84.019.211,45	72.384.924,32

Município de Seabrosa

Período	Periodicidade : Mensal	BA - BALANCETE DA CONTABILIDADE ORÇAMENTAL E FINANCEIRA		Data	Ano	Página			
2022/01/01 2022/12/31	Período : Mensal Antes do Apuramento d Visualizar Contas s/ Mov. ? N	CMS		2023/03/22	2022	10 1			
CONTA LOCAL	DESIGNAÇÃO	SALDO INICIAL		MOVIMENTOS DO PERÍODO		MOVIMENTOS ACUMULADOS		SALDO FINAL	
		Débito	Crédito	Débito	Crédito	Débito	Crédito	Débito	Crédito
	TRANSPORTE ...					146.219.781,90	134.585.494,77	84.019.211,45	72.384.924,32
02.8_D04080202	Pagamentos - Outras						106.108,40		106.108,40
02.8_D0602010101	Pagamentos - Taxa de Gestão de Resíduos - TGR						30.005,91		30.005,91
02.8_D06020301	Pagamentos - Outras restituições						3.619,30		3.619,30
02.8_D06020304	Pagamentos - Serviços bancários						57,35		57,35
02.8_D06020305	Pagamentos - Outras						381.350,01		381.350,01
02.8_D070101	Pagamentos - Terrenos						388.000,50		388.000,50
02.8_D07010202	Pagamentos - Aquisição						111.400,00		111.400,00
02.8_D07010203	Pagamentos - Reparação e beneficiação						2.547,93		2.547,93
02.8_D07010307	Pagamentos - Outros						38.744,20		38.744,20
02.8_D07010401	Pagamentos - Viadutos, arruamentos e obras complementares						402.391,71		402.391,71
02.8_D07010402	Pagamentos - Sistemas de drenagem de águas residuais						24.196,32		24.196,32
02.8_D07010404	Pagamentos - Iluminação pública						62.761,48		62.761,48
02.8_D07010406	Pagamentos - Instalações desportivas e recreativas						1.328.512,20		1.328.512,20
02.8_D07010408	Pagamentos - Viação rural						99.698,26		99.698,26
02.8_D07010409	Pagamentos - Sinalização e trânsito						10.151,47		10.151,47
02.8_D07010410	Pagamentos - Infraestruturas para distribuição de energia eléctrica						16.605,06		16.605,06
02.8_D07010413	Pagamentos - Outros						109.344,95		109.344,95
02.8_D070107	Pagamentos - Equipamento de informática						79.321,47		79.321,47
02.8_D070108	Pagamentos - Software informático						70.775,06		70.775,06
02.8_D070109	Pagamentos - Equipamento administrativo						4.938,61		4.938,61
02.8_D07011002	Pagamentos - Outro					1.547,98	155.177,59		153.629,61
02.8_D070111	Pagamentos - Ferramentas e utensílios						1.934,64		1.934,64
02.8_D070113	Pagamentos - Investimentos incorpóreos						38.769,60		38.769,60
02.8_D070115	Pagamentos - Outros investimentos						68.065,13		68.065,13
02.8_D07030301	Pagamentos - Viadutos, arruamentos e obras complementares						1.148.591,63		1.148.591,63
02.8_D07030302	Pagamentos - Sistemas de drenagem de águas residuais						97.984,08		97.984,08
02.8_D07030304	Pagamentos - Iluminação pública						42.972,75		42.972,75
02.8_D07030305	Pagamentos - Parques e jardins						43.020,22		43.020,22
02.8_D07030307	Pagamentos - Captação e distribuição de água						32.549,29		32.549,29
02.8_D07030310	Pagamentos - Infraestruturas para distribuição de energia eléctrica						42.944,89		42.944,89
02.8_D07030313	Pagamentos - Outros						11.930,69		11.930,69
02.8_D08050102	Pagamentos - Freguesias						14.721,51		14.721,51
02.8_D080701	Pagamentos - Instituições sem fins lucrativos						92.400,65		92.400,65
	A TRANSPORTAR ...					146.219.781,90	134.585.494,77	84.019.211,45	72.384.924,32

Município de Sabrosa

Período 2022/01/01 2022/12/31	Periodicidade : Mensal Período : Mensal Antes do Apuramento d Visualizar Contas s/ Mov. ? N	BA - BALANCETE DA CONTABILIDADE ORÇAMENTAL E FINANCEIRA						Data	Ano	Página
		CMS				Acumulados : S		2023/03/22	2022	10 2
CONTA LOCAL	DESIGNAÇÃO	SALDO INICIAL		MOVIMENTOS DO PERÍODO		MOVIMENTOS ACUMULADOS		SALDO FINAL		
		Débito	Crédito	Débito	Crédito	Débito	Crédito	Débito	Crédito	
	TRANSPORTE ...					146.219.781,90	134.585.494,77	84.019.211,45	72.384.924,32	
02.8_D100603	Pagamentos - Sociedades financeiras - Bancos e outras instituições financeiras						236.245,92		236.245,92	
02.8.1_D010101	Pagamentos do período - Titulares de órgãos de soberania e membros de órgãos autárquicos						54.086,88		54.086,88	
02.8.1_D01010302	Pagamentos do período - Alterações obrigatórias de posicionamento remuneratório						543,12		543,12	
02.8.1_D01010401	Pagamentos do período - Pessoal em funções						1.579.065,85		1.579.065,85	
02.8.1_D01010404	Pagamentos do período - Recrutamento de Pessoal para novos postos de trabalho						73,14		73,14	
02.8.1_D010107	Pagamentos do período - Pessoal em regime de tarefa ou avença						228.810,11		228.810,11	
02.8.1_D010108	Pagamentos do período - Pessoal a aguardar aposentação					693,41	4.431,74		3.738,33	
02.8.1_D010109	Pagamentos do período - Pessoal em qualquer outra situação						168.350,23		168.350,23	
02.8.1_D010111	Pagamentos do período - Representação						24.886,11		24.886,11	
02.8.1_D010113	Pagamentos do período - Subsídio de refeição						143.722,56		143.722,56	
02.8.1_D010114	Pagamentos do período - Subsídios de férias e de Natal						315.444,76		315.444,76	
02.8.1_D010115	Pagamentos do período - Remunerações por doença e maternidade/paternidade						24.744,51		24.744,51	
02.8.1_D010202	Pagamentos do período - Horas extraordinárias						20.756,88		20.756,88	
02.8.1_D010204	Pagamentos do período - Ajudas de custo						788,51		788,51	
02.8.1_D010205	Pagamentos do período - Abono para falhas						7.122,11		7.122,11	
02.8.1_D01021302	Pagamentos do período - Outros						14.987,81		14.987,81	
02.8.1_D010301	Pagamentos do período - Encargos com a saúde						84.618,28		84.618,28	
02.8.1_D010303	Pagamentos do período - Subsídio familiar a crianças e jovens						4.288,86		4.288,86	
02.8.1_D010304	Pagamentos do período - Outras prestações familiares						6.865,84		6.865,84	
02.8.1_D01030501	Pagamentos do período - Assistência na doença dos funcionários públicos (ADSE)						80.651,16		80.651,16	
02.8.1_D0103050201	Pagamentos do período - Caixa Geral de Aposentações						306.995,30		306.995,30	
02.8.1_D0103050202	Pagamentos do período - Segurança social - Regime geral						214.546,36		214.546,36	
	A TRANSPORTAR ...					146.220.475,31	137.871.274,89	84.019.211,45	75.670.011,03	

Município de Sabrosa

CONTA LOCAL	DESIGNAÇÃO	SALDO INICIAL		MOVIMENTOS DO PERÍODO		MOVIMENTOS ACUMULADOS		SALDO FINAL	
		Débito	Crédito	Débito	Crédito	Débito	Crédito	Débito	Crédito
	TRANSPORTE ...					146.220.475,31	137.871.274,89	84.019.211,45	75.670.011,03
02.8.1_D010306	Pagamentos do período - Acidentes em serviço e doenças profissionais						5.429,97		5.429,97
02.8.1_D020101	Pagamentos do período - Matérias-primas e subsidiárias						51.305,89		51.305,89
02.8.1_D02010201	Pagamentos do período - Gasolina						1.517,40		1.517,40
02.8.1_D02010202	Pagamentos do período - Gasóleo						64.393,90		64.393,90
02.8.1_D02010299	Pagamentos do período - Outros						73.167,90		73.167,90
02.8.1_D020104	Pagamentos do período - Limpeza e higiene						19.069,19		19.069,19
02.8.1_D020105	Pagamentos do período - Alimentação - Refeições confeccionadas						160.823,17		160.823,17
02.8.1_D020106	Pagamentos do período - Alimentação - Géneros para confeccionar						8.669,21		8.669,21
02.8.1_D020107	Pagamentos do período - Vestuário e artigos pessoais						2.087,00		2.087,00
02.8.1_D020108	Pagamentos do período - Material de escritório						17.480,29		17.480,29
02.8.1_D020109	Pagamentos do período - Produtos químicos e farmacêuticos						9.395,60		9.395,60
02.8.1_D020111	Pagamentos do período - Material de consumo clínico						1.968,40		1.968,40
02.8.1_D020112	Pagamentos do período - Material de transporte - Peças						8.883,48		8.883,48
02.8.1_D020114	Pagamentos do período - Outro material - Peças						540,39		540,39
02.8.1_D020115	Pagamentos do período - Prêmios, condecorações e ofertas						45.407,46		45.407,46
02.8.1_D02011603	Pagamentos do período - Outras						40.279,07		40.279,07
02.8.1_D020117	Pagamentos do período - Ferramentas e utensílios						346,19		346,19
02.8.1_D020119	Pagamentos do período - Artigos honoríficos e de decoração						1.814,57		1.814,57
02.8.1_D020120	Pagamentos do período - Material de educação, cultura e recreio						16.538,37		16.538,37
02.8.1_D020121	Pagamentos do período - Outros bens						52.549,47		52.549,47
02.8.1_D020201	Pagamentos do período - Encargos das instalações						369.299,29		369.299,29
02.8.1_D020202	Pagamentos do período - Limpeza e higiene						28,25		28,25
02.8.1_D020203	Pagamentos do período - Conservação de bens						56.230,57		56.230,57
02.8.1_D020209	Pagamentos do período - Comunicações						30.191,02		30.191,02
02.8.1_D020210	Pagamentos do período - Transportes					13,70	137.895,52		137.881,82
02.8.1_D020211	Pagamentos do período - Representação dos serviços						4.062,25		4.062,25
	A TRANSPORTAR ...					146.220.489,01	139.050.648,71	84.019.211,45	76.849.371,15

Município de Sabrosa

Período 2022/01/01 2022/12/31	Periodicidade : Mensal Período : Mensal Antes do Apuramento d Visualizar Contas s/ Mov. ? N	BA - BALANCETE DA CONTABILIDADE ORÇAMENTAL E FINANCEIRA					Data	Ano	Página
		CMS					2023/03/22	2022	10 4
CONTA LOCAL	DESIGNAÇÃO	SALDO INICIAL		MOVIMENTOS DO PERÍODO		MOVIMENTOS ACUMULADOS		SALDO FINAL	
		Débito	Crédito	Débito	Crédito	Débito	Crédito	Débito	Crédito
	TRANSPORTE ...					146.220.489,01	139.050.648,71	84.019.211,45	76.849.371,15
02.8.1_D020212	Pagamentos do período - Seguros					133,77	53.602,95		53.469,18
02.8.1_D020213	Pagamentos do período - Deslocações e estadas						9.140,29		9.140,29
02.8.1_D020214	Pagamentos do período - Estudos, pareceres, projectos e consultadoria						16.540,55		16.540,55
02.8.1_D020215	Pagamentos do período - Formação						3.265,90		3.265,90
02.8.1_D020216	Pagamentos do período - Seminários, exposições e similares						4.469,42		4.469,42
02.8.1_D020217	Pagamentos do período - Publicidade						41.341,58		41.341,58
02.8.1_D020218	Pagamentos do período - Vigilância e segurança						9.757,23		9.757,23
02.8.1_D020219	Pagamentos do período - Assistência técnica						23.161,50		23.161,50
02.8.1_D020220	Pagamentos do período - Outros trabalhos especializados					70,18	792.743,09		792.672,91
02.8.1_D020224	Pagamentos do período - Encargos de cobrança de receitas						21.871,36		21.871,36
02.8.1_D020225	Pagamentos do período - Outros serviços						102.904,99		102.904,99
02.8.1_D03010302	Pagamentos do período - Empréstimos de médio e longo prazos						11.977,90		11.977,90
02.8.1_D04050102	Pagamentos do período - Freguesias						262.133,35		262.133,35
02.8.1_D04050104	Pagamentos do período - Associações de municípios						34.535,88		34.535,88
02.8.1_D040701	Pagamentos do período - Instituições sem fins lucrativos						486.307,46		486.307,46
02.8.1_D04080202	Pagamentos do período - Outras						106.108,40		106.108,40
02.8.1_D0602010101	Pagamentos do período - Taxa de Gestão de Resíduos - TGR						30.005,91		30.005,91
02.8.1_D06020301	Pagamentos do período - Outras restituições						3.619,30		3.619,30
02.8.1_D06020304	Pagamentos do período - Serviços bancários						57,35		57,35
02.8.1_D06020305	Pagamentos do período - Outras						381.350,01		381.350,01
02.8.1_D070101	Pagamentos do período - Terrenos						388.000,50		388.000,50
02.8.1_D07010202	Pagamentos do período - Aquisição						111.400,00		111.400,00
02.8.1_D07010203	Pagamentos do período - Reparação e beneficiação						2.547,93		2.547,93
02.8.1_D07010307	Pagamentos do período - Outros						38.744,20		38.744,20
02.8.1_D07010401	Pagamentos do período - Viadutos, arruamentos e obras complementares						402.391,71		402.391,71
02.8.1_D07010402	Pagamentos do período - Sistemas de drenagem de águas residuais						24.196,32		24.196,32
02.8.1_D07010404	Pagamentos do período - Iluminação pública						62.761,48		62.761,48
	A TRANSPORTAR ...					146.220.692,96	142.475.585,27	84.019.211,45	80.274.103,76

Município de Seabrosa

Período 2022/01/01 2022/12/31	Periodicidade : Mensal Período : Mensal Antes do Apuramento d Visualizar Contas s/ Mov. ? N	BA - BALANCETE DA CONTABILIDADE ORÇAMENTAL E FINANCEIRA						Data	Ano	Página
		CMS						2023/03/22	2022	10 5
CONTA LOCAL	DESIGNAÇÃO	SALDO INICIAL		MOVIMENTOS DO PERÍODO		MOVIMENTOS ACUMULADOS		SALDO FINAL		
		Débito	Crédito	Débito	Crédito	Débito	Crédito	Débito	Crédito	
	TRANSPORTE ...					146.220.692,96	142.475.585,27	84.019.211,45	80.274.103,76	
02.8.1_D07010406	Pagamentos do período - Instalações desportivas e recreativas						1.328.512,20		1.328.512,20	
02.8.1_D07010408	Pagamentos do período - Viação rural						99.698,26		99.698,26	
02.8.1_D07010409	Pagamentos do período - Sinalização e trânsito						10.151,47		10.151,47	
02.8.1_D07010410	Pagamentos do período - Infraestruturas para distribuição de energia eléctrica						16.605,06		16.605,06	
02.8.1_D07010413	Pagamentos do período - Outros						109.344,95		109.344,95	
02.8.1_D070107	Pagamentos do período - Equipamento de informática						79.321,47		79.321,47	
02.8.1_D070108	Pagamentos do período - Software informático						70.775,06		70.775,06	
02.8.1_D070109	Pagamentos do período - Equipamento administrativo						4.938,61		4.938,61	
02.8.1_D07011002	Pagamentos do período - Outro					1.547,98	155.177,59		153.629,61	
02.8.1_D070111	Pagamentos do período - Ferramentas e utensílios						1.934,64		1.934,64	
02.8.1_D070113	Pagamentos do período - Investimentos incorpóreos						38.769,60		38.769,60	
02.8.1_D070115	Pagamentos do período - Outros investimentos						68.065,13		68.065,13	
02.8.1_D07030301	Pagamentos do período - Viadutos, arruamentos e obras complementares						1.148.591,63		1.148.591,63	
02.8.1_D07030302	Pagamentos do período - Sistemas de drenagem de águas residuais						97.984,08		97.984,08	
02.8.1_D07030304	Pagamentos do período - Iluminação pública						42.972,75		42.972,75	
02.8.1_D07030305	Pagamentos do período - Parques e jardins						43.020,22		43.020,22	
02.8.1_D07030307	Pagamentos do período - Captação e distribuição de água						32.549,29		32.549,29	
02.8.1_D07030310	Pagamentos do período - Infraestruturas para distribuição de energia eléctrica						42.944,89		42.944,89	
02.8.1_D07030313	Pagamentos do período - Outros						11.930,69		11.930,69	
02.8.1_D08050102	Pagamentos do período - Freguesias						14.721,51		14.721,51	
02.8.1_D080701	Pagamentos do período - Instituições sem fins lucrativos						92.400,65		92.400,65	
02.8.1_D100603	Pagamentos do período - Sociedades financeiras - Bancos e outras instituições financeiras						236.245,92		236.245,92	
02.9_D010108	Reposições abatidas aos pagamentos - Pessoal a aguardar aposentação					693,41	693,41			
02.9_D020210	Reposições abatidas aos pagamentos - Transportes					13,70	13,70			
02.9_D020212	Reposições abatidas aos pagamentos - Seguros					133,77	133,77			
	A TRANSPORTAR ...					146.222.240,94	146.222.240,94	84.019.211,45	84.019.211,45	

Município de Sabrosa

Período 2022/01/01 2022/12/31	Periodicidade : Mensal Período : Mensal Antes do Apuramento d Visualizar Contas s/ Mov. ? N	BA - BALANCETE DA CONTABILIDADE ORÇAMENTAL E FINANCEIRA						Data	Ano	Página
		CMS						2023/03/22	2022	10 6
CONTA LOCAL	DESIGNAÇÃO	SALDO INICIAL		MOVIMENTOS DO PERÍODO		MOVIMENTOS ACUMULADOS		SALDO FINAL		
		Débito	Crédito	Débito	Crédito	Débito	Crédito	Débito	Crédito	
	TRANSPORTE ...					146.222.240,94	146.222.240,94	84.019.211,45	84.019.211,45	
02.9_D020220	Reposições abatidas aos pagamentos - Outros					70,18	70,18			
02.9_D07011002	trabalhos especializados					1.547,98	1.547,98			
02.9.1_D010108	Reposições abatidas aos pagamentos - Outro					693,41		693,41		
02.9.1_D020210	RAP emitidas - Pessoal a aguardar aposentação					13,70		13,70		
02.9.1_D020212	RAP emitidas - Transportes					133,77		133,77		
02.9.1_D020220	RAP emitidas - Seguros					70,18		70,18		
02.9.1_D07011002	RAP emitidas - Outros trabalhos especializados					1.547,98		1.547,98		
02.9.2_D010108	RAP emitidas - Outro						693,41		693,41	
02.9.2_D020210	RAP recebidas - Pessoal a aguardar aposentação						13,70		13,70	
02.9.2_D020212	RAP recebidas - Transportes						133,77		133,77	
02.9.2_D020220	RAP recebidas - Seguros						70,18		70,18	
02.9.2_D07011002	RAP recebidas - Outros trabalhos especializados						1.547,98		1.547,98	
04_D010107	RAP recebidas - Outro					99.078,02	99.078,02			
04_D02010202	Despesa a pagar em períodos futuros - Pessoal em regime de tarefa ou avença					153.545,75	153.545,75			
04_D020105	Despesa a pagar em períodos futuros - Gasóleo					99.930,90	99.930,90			
04_D020108	Despesa a pagar em períodos futuros - Alimentação - Refeições confeccionadas					3.382,50	3.382,50			
04_D020210	Despesa a pagar em períodos futuros - Material de escritório					12.552,15	12.552,15			
04_D020212	Despesa a pagar em períodos futuros - Transportes					43.706,32	43.706,32			
04_D020214	Despesa a pagar em períodos futuros - Seguros					15.498,00	15.498,00			
04_D020220	Despesa a pagar em períodos futuros - Estudos, pareceres, projectos e consultadoria					280.455,34	280.455,34			
04_D07010401	Despesa a pagar em períodos futuros - Outros trabalhos especializados					231.519,58	231.519,58			
04_D07010402	Despesa a pagar em períodos futuros - Viadutos, arruamentos e obras complementares					4.865,00	4.865,00			
04_D07010410	Despesa a pagar em períodos futuros - Sistemas de drenagem de águas residuais					23.327,18	23.327,18			
04_D07010413	Despesa a pagar em períodos futuros - Infraestruturas para distribuição de energia eléctrica					135,00	135,00			
04_D07011002	Despesa a pagar em períodos futuros - Outros					3.250,00	3.250,00			
	A TRANSPORTAR ...					146.224.699,98	146.224.699,98	84.021.670,49	84.021.670,49	

Município de Sabrosa

CONTA LOCAL	DESIGNAÇÃO	SALDO INICIAL		MOVIMENTOS DO PERÍODO		MOVIMENTOS ACUMULADOS		SALDO FINAL	
		Débito	Crédito	Débito	Crédito	Débito	Crédito	Débito	Crédito
	TRANSPORTE ...					146.224.699,98	146.224.699,98	84.021.670,49	84.021.670,49
04_D070113	Despesa a pagar em períodos futuros -					21.734,10	21.734,10		
04.1_D010107	Investimentos incorpóreos Orçamento - Pessoal em regime de tarefa ou avença					89.003,12		89.003,12	
04.1_D02010202	Orçamento - Gasóleo					153.545,75		153.545,75	
04.1_D020105	Orçamento - Alimentação - Refeições confeccionadas					99.930,90		99.930,90	
04.1_D020108	Orçamento - Material de escritório					3.382,50		3.382,50	
04.1_D020210	Orçamento - Transportes					12.552,15		12.552,15	
04.1_D020212	Orçamento - Seguros					43.706,32		43.706,32	
04.1_D020214	Orçamento - Estudos, pareceres, projectos e consultadoria					15.498,00		15.498,00	
04.1_D020220	Orçamento - Outros trabalhos especializados					280.455,34		280.455,34	
04.1_D07010401	Orçamento - Viadutos, arruamentos e obras complementares					231.519,58		231.519,58	
04.1_D07010402	Orçamento - Sistemas de drenagem de águas residuais					4.865,00		4.865,00	
04.1_D07010410	Orçamento - Infraestruturas para distribuição de energia eléctrica					23.327,18		23.327,18	
04.1_D07010413	Orçamento - Outros					135,00		135,00	
04.1_D07011002	Orçamento - Outro					3.250,00		3.250,00	
04.1_D070113	Orçamento - Investimentos incorpóreos					21.734,10		21.734,10	
04.1.1_D010107	Período (n+1) - Pessoal em regime de tarefa ou avença					89.003,12		89.003,12	
04.1.1_D02010202	Período (n+1) - Gasóleo					109.408,50		109.408,50	
04.1.1_D020105	Período (n+1) - Alimentação - Refeições confeccionadas					99.930,90		99.930,90	
04.1.1_D020108	Período (n+1) - Material de escritório					3.382,50		3.382,50	
04.1.1_D020210	Período (n+1) - Transportes					12.552,15		12.552,15	
04.1.1_D020212	Período (n+1) - Seguros					43.706,32		43.706,32	
04.1.1_D020214	Período (n+1) - Estudos, pareceres, projectos e consultadoria					15.498,00		15.498,00	
04.1.1_D020220	Período (n+1) - Outros trabalhos especializados					280.455,34		280.455,34	
04.1.1_D07010401	Período (n+1) - Viadutos, arruamentos e obras complementares					231.519,58		231.519,58	
04.1.1_D07010402	Período (n+1) - Sistemas de drenagem de águas residuais					4.865,00		4.865,00	
04.1.1_D07010410	Período (n+1) - Infraestruturas para distribuição de energia eléctrica					23.327,18		23.327,18	
04.1.1_D07010413	Período (n+1) - Outros					135,00		135,00	
04.1.1_D07011002	Período (n+1) - Outro					3.250,00		3.250,00	
04.1.1_D070113	Período (n+1) - Investimentos incorpóreos					21.734,10		21.734,10	
04.1.2_D02010202	Período (n+2) - Gasóleo					44.137,25		44.137,25	
	A TRANSPORTAR ...					147.207.604,92	146.224.699,98	85.004.575,43	84.021.670,49

Município de Seabrosa

Período 2022/01/01 2022/12/31	Periodicidade : Mensal Período : Mensal Antes do Apuramento d Visualizar Contas s/ Mov. ? N	BA - BALANCETE DA CONTABILIDADE ORÇAMENTAL E FINANCEIRA						Data	Ano	Página
		CMS						Acumulados : S	2023/03/22	2022
CONTA LOCAL	DESIGNAÇÃO	SALDO INICIAL		MOVIMENTOS DO PERÍODO		MOVIMENTOS ACUMULADOS		SALDO FINAL		
		Débito	Crédito	Débito	Crédito	Débito	Crédito	Débito	Crédito	
	TRANSPORTE ...					147.207.604,92	146.224.699,98	85.004.575,43	84.021.670,49	
04.2_D010107	Compromissos assumidos - Pessoal em regime de tarefa ou avença						89.003,12		89.003,12	
04.2_D02010202	Compromissos assumidos - Gasóleo						153.545,75		153.545,75	
04.2_D020105	Compromissos assumidos - Alimentação - Refeições confeccionadas						99.930,90		99.930,90	
04.2_D020108	Compromissos assumidos - Material de escritório						3.382,50		3.382,50	
04.2_D020210	Compromissos assumidos - Transportes						12.552,15		12.552,15	
04.2_D020212	Compromissos assumidos - Seguros						43.706,32		43.706,32	
04.2_D020214	Compromissos assumidos - Estudos, pareceres, projectos e consultadoria						15.498,00		15.498,00	
04.2_D020220	Compromissos assumidos - Outros trabalhos especializados						280.455,34		280.455,34	
04.2_D07010401	Compromissos assumidos - Viadutos, arruamentos e obras complementares						231.519,58		231.519,58	
04.2_D07010402	Compromissos assumidos - Sistemas de drenagem de águas residuais						4.865,00		4.865,00	
04.2_D07010410	Compromissos assumidos - Infraestruturas para distribuição de energia eléctrica						23.327,18		23.327,18	
04.2_D07010413	Compromissos assumidos - Outros						135,00		135,00	
04.2_D07011002	Compromissos assumidos - Outro						3.250,00		3.250,00	
04.2_D070113	Compromissos assumidos - Investimentos incorpóreos						21.734,10		21.734,10	
04.2.1_D010107	Período (n+1) - Pessoal em regime de tarefa ou avença						89.003,12		89.003,12	
04.2.1_D02010202	Período (n+1) - Gasóleo						109.408,50		109.408,50	
04.2.1_D020105	Período (n+1) - Alimentação - Refeições confeccionadas						99.930,90		99.930,90	
04.2.1_D020108	Período (n+1) - Material de escritório						3.382,50		3.382,50	
04.2.1_D020210	Período (n+1) - Transportes						12.552,15		12.552,15	
04.2.1_D020212	Período (n+1) - Seguros						43.706,32		43.706,32	
04.2.1_D020214	Período (n+1) - Estudos, pareceres, projectos e consultadoria						15.498,00		15.498,00	
04.2.1_D020220	Período (n+1) - Outros trabalhos especializados						280.455,34		280.455,34	
04.2.1_D07010401	Período (n+1) - Viadutos, arruamentos e obras complementares						231.519,58		231.519,58	
04.2.1_D07010402	Período (n+1) - Sistemas de drenagem de águas residuais						4.865,00		4.865,00	
04.2.1_D07010410	Período (n+1) - Infraestruturas para distribuição de energia eléctrica						23.327,18		23.327,18	
04.2.1_D07010413	Período (n+1) - Outros						135,00		135,00	
04.2.1_D07011002	Período (n+1) - Outro						3.250,00		3.250,00	
	A TRANSPORTAR ...					147.207.604,92	147.141.733,57	85.004.575,43	84.938.704,08	

Município de Sabrosa

Período 2022/01/01 2022/12/31	Periodicidade : Mensal Período : Mensal Antes do Apuramento d Visualizar Contas s/ Mov. ? N	BA - BALANCETE DA CONTABILIDADE ORÇAMENTAL E FINANCEIRA				Data	Ano	Página	
		CMS		Acumulados : S		2023/03/22	2022	10 9	
CONTA LOCAL	DESIGNAÇÃO	SALDO INICIAL		MOVIMENTOS DO PERÍODO		MOVIMENTOS ACUMULADOS		SALDO FINAL	
		Débito	Crédito	Débito	Crédito	Débito	Crédito	Débito	Crédito
	TRANSPORTE ...					147.207.604,92	147.141.733,57	85.004.575,43	84.938.704,08
04.2.1_D070113	Período (n+1) - Investimentos incorpóreos						21.734,10		21.734,10
04.2.2_D02010202	Período (n+2) - Gasóleo						44.137,25		44.137,25
04.3_D010107	Compromissos com obrigação - Pessoal em regime de tarefa ou avença					10.074,90		10.074,90	
04.3.1_D010107	Período (n+1) - Pessoal em regime de tarefa ou avença					10.074,90		10.074,90	
04.4_D010107	Obrigações - Pessoal em regime de tarefa ou avença						10.074,90		10.074,90
04.4.1_D010107	Período (n+1) - Pessoal em regime de tarefa ou avença						10.074,90		10.074,90
07_D1201	Operações de tesouraria - Operações de tesouraria - Entrega de receitas do Estado					3.554,99	3.554,99		
07_D1202	Operações de tesouraria - Outras operações de tesouraria					15.889,50	15.889,50		
07_D1203	Operações de tesouraria - Contas de ordem					33.934,05	33.934,05		
07_R1701	Operações de tesouraria - Operações de tesouraria - Retenção de receitas do Estado	26.276,92	26.276,92			26.285,55	26.285,55		
07_R1702	Operações de tesouraria - Outras operações de tesouraria	26.665,05	26.665,05			45.748,45	45.748,45		
07_R1704	Operações de tesouraria - Contas de ordem	203.557,60	203.557,60			297.029,28	297.029,28		
07.1_R1701	Recebimentos por operações de tesouraria - Operações de tesouraria - Retenção de receitas do Estado		26.276,92			8,63	26.276,92		26.268,29
07.1_R1702	Recebimentos por operações de tesouraria - Outras operações de tesouraria	26.665,05				45.748,45		45.748,45	
07.1_R1704	Recebimentos por operações de tesouraria - Contas de ordem	203.557,60				297.029,28		297.029,28	
07.1.2_R1701	Cobrança de receita por conta de outrem - Operações de tesouraria - Retenção de receitas do Estado		26.276,92			8,63	26.276,92		26.268,29
07.1.2_R1702	Cobrança de receita por conta de outrem - Outras operações de tesouraria	23.289,13				23.289,13		23.289,13	
07.1.2.1_R1701	Receita Fiscal - Operações de tesouraria - Retenção de receitas do Estado		26.276,92			8,63	26.276,92		26.268,29
07.1.2.1_R1702	Receita Fiscal - Outras operações de tesouraria	23.289,13				23.289,13		23.289,13	
07.1.2.1.1_R1701	Autarquias locais - Operações de tesouraria - Retenção de receitas do Estado					8,63		8,63	
	A TRANSPORTAR ...					147.217.688,45	147.217.679,82	85.014.658,96	85.014.650,33

Município de Setroosa

Período 2022/01/01 2022/12/31	Periodicidade : Mensal Período : Mensal Antes do Apuramento d Visualizar Contas s/ Mov. ? N	BA - BALANCETE DA CONTABILIDADE ORÇAMENTAL E FINANCEIRA						Data	Ano	Página
		CMS						2023/03/22	2022	11 0
CONTA LOCAL	DESIGNAÇÃO	SALDO INICIAL		MOVIMENTOS DO PERÍODO		MOVIMENTOS ACUMULADOS		SALDO FINAL		
		Débito	Crédito	Débito	Crédito	Débito	Crédito	Débito	Crédito	
	TRANSPORTE ...					147.217.688,45	147.217.679,82	85.014.658,96	85.014.650,33	
07.1.2.1.1_R1702	Autarquias locais - Outras operações de tesouraria	23.289,13				23.289,13		23.289,13		
07.1.2.1.2_R1701	Entidade Contabilística Estado - Operações de tesouraria - Retenção de receitas do Estado		26.276,92				26.276,92		26.276,92	
07.1.3_R1704	Constituição e reforço de cauções e garantias - Contas de ordem	203.557,60				297.029,28		297.029,28		
07.1.9_R1702	Outras receitas de operações tesouraria - Outras operações de tesouraria	3.375,92				22.459,32		22.459,32		
07.2_D1201	Pagamentos por operações de tesouraria - Operações de tesouraria - Entrega de receitas do Estado						3.554,99		3.554,99	
07.2_D1202	Pagamentos por operações de tesouraria - Outras operações de tesouraria						15.889,50		15.889,50	
07.2_D1203	Pagamentos por operações de tesouraria - Contas de ordem						33.934,05		33.934,05	
07.2.3_D1203	Devolução de cauções e garantias - Contas de ordem						33.934,05		33.934,05	
07.2.6_D1201	Retenções - Transição para o SNC-AP - Operações de tesouraria - Entrega de receitas do Estado						3.554,99		3.554,99	
07.2.9_D1202	Outras despesas de operações de tesouraria - Outras operações de tesouraria						15.889,50		15.889,50	
07.9_D1201	Conta refletida - Operações de tesouraria - Entrega de receitas do Estado					3.554,99		3.554,99		
07.9_D1202	Conta refletida - Outras operações de tesouraria					15.889,50		15.889,50		
07.9_D1203	Conta refletida - Contas de ordem					33.934,05		33.934,05		
07.9_R1701	Conta refletida - Operações de tesouraria - Retenção de receitas do Estado	26.276,92				26.276,92	8,63	26.268,29		
07.9_R1702	Conta refletida - Outras operações de tesouraria		26.665,05				45.748,45		45.748,45	
07.9_R1704	Conta refletida - Contas de ordem		203.557,60				297.029,28		297.029,28	
07.9.1_R1701	Recebimentos por operações de tesouraria - Operações de tesouraria - Retenção de receitas do Estado	26.276,92				26.276,92	8,63	26.268,29		
07.9.1_R1702	Recebimentos por operações de tesouraria - Outras operações de tesouraria		26.665,05				45.748,45		45.748,45	
07.9.1_R1704	Recebimentos por operações de tesouraria - Contas de ordem		203.557,60				297.029,28		297.029,28	
	A TRANSPORTAR ...	256.499,57	256.499,57			147.586.743,10	147.640.121,64	85.383.704,98	85.437.083,52	

Município de Sebrosa

Período 2022/01/01 2022/12/31	Periodicidade : Mensal Período : Mensal Antes do Apuramento d Visualizar Contas s/ Mov. ? N	BA - BALANCETE DA CONTABILIDADE ORÇAMENTAL E FINANCEIRA						Data	Ano	Página
		CMS				Acumulados : S		2023/03/22	2022	11 1
CONTA LOCAL	DESIGNAÇÃO	SALDO INICIAL		MOVIMENTOS DO PERÍODO		MOVIMENTOS ACUMULADOS		SALDO FINAL		
		Débito	Crédito	Débito	Crédito	Débito	Crédito	Débito	Crédito	
	TRANSPORTE ...	256.499,57	256.499,57			147.586.743,10	147.640.121,64	85.383.704,98	85.437.083,52	
07.9.2_D1201	Pagamentos por operações de tesouraria - Operações de tesouraria - Entrega de receitas do Estado					3.554,99		3.554,99		
07.9.2_D1202	Pagamentos por operações de tesouraria - Outras operações de tesouraria					15.889,50		15.889,50		
07.9.2_D1203	Pagamentos por operações de tesouraria - Contas de ordem					33.934,05		33.934,05		
09	Responsabilidades contingentes e contas de controle -	2.798.455,62	2.798.455,62			2.828.341,74	2.828.341,74			
09.1	Responsabilidades contingentes -		116.111,54				116.111,54		116.111,54	
09.1.6	Garantias concedidas -		116.111,54				116.111,54		116.111,54	
09.2	Cauções não pecuniárias e garantias obtidas -	2.682.344,08				2.682.344,08	29.886,12	2.652.457,96		
09.9	Conta refletida -	116.111,54	2.682.344,08			145.997,66	2.682.344,08		2.536.346,42	
09.9.1	Responsabilidades contingentes -	116.111,54				116.111,54		116.111,54		
09.9.2	Cauções não pecuniárias e garantias obtidas -		2.682.344,08			29.886,12	2.682.344,08		2.652.457,96	
1	MEIOS FINANCEIROS LIQUIDOS	853.953,31				14.316.576,47	13.977.679,27	338.897,20		
11	Caixa	270,08				372.402,97	371.905,93	497,04		
11.1	Caixa A	270,08				364.049,71	363.552,67	497,04		
11.1.1	CAIXA BALCÃO 1	34,75				178.699,65	178.481,30	218,35		
11.1.2	CAIXA BALCÃO 2	28,44				16.745,75	16.587,45	158,30		
11.1.3	CAIXA BALCÃO 3	206,89				28.710,13	28.686,22	23,91		
11.1.9	CAIXA DA TESOUREARIA					139.894,18	139.797,70	96,48		
11.8	Fundo fixo					8.353,26	8.353,26			
11.8.1	FM UOF DEL					3.747,28	3.747,28			
11.8.2	FM UOF OSOT					4.363,38	4.363,38			
11.8.3	FM CPCJ					242,60	242,60			
12	Depósitos à ordem	649.616,98				13.653.915,77	13.571.478,63	82.437,14		
12.2	Depósitos bancários	649.616,98				13.653.915,77	13.571.478,63	82.437,14		
12.2.1	CGD	289.249,67				10.279.802,39	10.231.161,39	48.641,00		
12.2.1.1	CGD 00000149830	180.477,31				10.171.030,03	10.162.759,26	8.270,77		
12.2.1.2	CGD 00008518730	108.772,36				108.772,36	68.402,13	40.370,23		
12.2.2	SANTANDER TOTTA	275.354,97				2.915.486,05	2.893.705,18	21.780,87		
12.2.2.1	ST 02839386001	39.179,36				40.621,40	29.726,98	10.894,42		
12.2.2.2	ST 32229080020	240,34				3.947,84	2.066,50	1.881,34		
12.2.2.3	ST 44336709020	235.935,27				2.870.916,81	2.861.911,70	9.005,11		
12.2.3	CRÉDITO AGRÍCOLA	85.012,34				458.627,33	446.612,06	12.015,27		
12.2.3.1	CA 40041297316	85.012,34				458.627,33	446.612,06	12.015,27		
13	Outros depósitos	204.066,25				290.257,73	34.294,71	255.963,02		
13.3	Depósitos de garantias e cauções	204.066,25				290.257,73	34.294,71	255.963,02		
13.3.2	Depósitos bancários	204.066,25				290.257,73	34.294,71	255.963,02		
2	CONTAS A RECEBER E A PAGAR	2.994.347,28	13.420.411,76	851.634,63	1.193.679,88	48.390.692,29	49.533.997,71		1.143.305,42	
20	Devedores e credores por transferências, subsídios e empréstimos bonificados	2.204.322,21	401.010,95			12.503.699,01	11.435.371,69	1.068.327,32		
20.1	Devedores por transferências e subsídios não reembolsáveis obtidos	2.204.322,21				12.129.705,14	10.691.213,87	1.438.491,27		
20.1.1	Estado					6.436.615,44	6.436.615,44			
20.1.1.1	Cooperação Técnica e Financeira					643.310,62	643.310,62			
20.1.1.1.9	Outros					643.310,62	643.310,62			
20.1.1.2	Participação nos Impostos do Estado					5.793.304,82	5.793.304,82			
	A TRANSPORTAR ...	3.908.908,50	3.054.955,19			165.428.350,47	165.089.453,27	88.544.550,22	88.205.653,02	

Período 2022/01/01 2022/12/31	Periodicidade : Mensal Período : Mensal Antes do Apuramento d Visualizar Contas s/ Mov. ? N	BA - BALANCETE DA CONTABILIDADE ORÇAMENTAL E FINANCEIRA						Data	Ano	Página
		CMS				Acumulados : S		2023/03/22	2022	11 2
CONTA LOCAL	DESIGNAÇÃO	SALDO INICIAL		MOVIMENTOS DO PERÍODO		MOVIMENTOS ACUMULADOS		SALDO FINAL		
		Débito	Crédito	Débito	Crédito	Débito	Crédito	Débito	Crédito	
	TRANSPORTE ...	3.908.908,50	3.054.955,19			165.428.350,47	165.089.453,27	88.544.550,22	88.205.653,02	
20.1.1.2.1	Fundo de Equilíbrio Financeiro (FEF)					5.320.249,60	5.320.249,60			
20.1.1.2.2	Fundo Social Municipal (FSM)					158.527,00	158.527,00			
20.1.1.2.4	Artigo 35.º, n.º 3 da Lei n.º 73/2013					276.354,00	276.354,00			
20.1.1.2.6	Participação no IVA					38.174,22	38.174,22			
20.1.4	Fundos Comunitários	2.204.322,21				5.693.089,70	4.254.598,43	1.438.491,27		
20.1.4.1	FEDER	1.894.142,34				5.206.017,30	4.077.705,90	1.128.311,40		
20.1.4.2	Fundo de Coesão	100.286,57				100.286,57		100.286,57		
20.1.4.3	Fundo Social Europeu	110.844,17				110.844,17		110.844,17		
20.1.4.9	Outros	99.049,13				275.941,66	176.892,53	99.049,13		
20.2	Credores por transferências e subsídios não reembolsáveis concedidos					343.146,87	343.146,87			
20.2.2	Administração Local					328.862,19	328.862,19			
20.2.2.5	Freguesias					328.862,19	328.862,19			
20.2.4	Fundos Comunitários					14.284,68	14.284,68			
20.2.4.3	Fundo Social Europeu					14.284,68				
20.4	Credores por empréstimos bonificados e subsídios reembolsáveis		401.010,95			30.847,00	401.010,95		370.163,95	
20.4.2	De médio e longo prazo		401.010,95			30.847,00	401.010,95		370.163,95	
20.4.2.2	Exigível a médio e longo prazo		401.010,95			30.847,00	401.010,95		370.163,95	
20.4.2.2.2	Serviços e Fundos Autónomos		401.010,95			30.847,00	401.010,95		370.163,95	
20.4.2.2.2.9	Outros		401.010,95			30.847,00	401.010,95		370.163,95	
20.4.2.2.2.9.2	Outros - Excecionados		401.010,95			30.847,00	401.010,95		370.163,95	
20.4.2.2.2.9.2.01	e BEI Miradouros		401.010,95			30.847,00	401.010,95		370.163,95	
21	Clientes, contribuintes e utentes	194.778,61	183.220,65	27.561,60	27.612,41	2.202.002,90	2.156.681,18	45.321,72		
21.1	Clientes c/c	11.528,56				971.883,36	926.591,04	45.292,32		
21.1.1	Realizável até 12 meses	11.528,56				971.883,36	926.591,04	45.292,32		
21.1.1.1	Com terceiros	334,31				413.322,54	413.288,23	34,31		
21.1.1.1.1	Rendas	334,31				413.322,54	413.288,23	34,31		
21.1.1.2	Sem terceiros	11.194,25				558.560,82	513.302,81	45.258,01		
21.1.1.2.2	Rendas - Colectivas	6.629,16				90.225,96	90.415,18		189,22	
21.1.1.2.3	Cemitérios					6.180,00	6.180,00			
21.1.1.2.4	Refeições	4.565,09				54.859,08	53.538,32	1.320,76		
21.1.1.2.5	Resíduos					407.295,78	363.169,31	44.126,47		
21.3	Contribuintes					839.989,26	839.989,26			
21.3.1	Impostos diretos					839.989,26	839.989,26			
21.3.1.1	Realizável até 12 meses					839.989,26	839.989,26			
21.4	Utentes	29,40				133.657,44	133.628,04	29,40		
21.4.1	Taxas					92.025,08	92.025,08			
21.4.1.1	Realizável até 12 meses					92.025,08	92.025,08			
21.4.2	Multas e outras penalidades					9.071,82	9.071,82			
21.4.2.1	Realizável até 12 meses					9.071,82	9.071,82			
21.4.9	Outros	29,40				32.560,54	32.531,14	29,40		
21.4.9.1	Realizável até 12 meses	29,40				32.560,54	32.531,14	29,40		
21.5	Clientes, contribuintes e utentes de cobrança duvidosa	183.220,65		5.771,11		234.682,35	45.639,78	189.042,57		
21.5.1	Clientes	167.160,11		5.771,11		218.621,81	45.639,78	172.982,03		
21.5.1.1	Clientes - Cobrança em atraso	167.160,11		5.771,11		218.621,81	45.639,78	172.982,03		
21.5.3	Utentes	16.060,54				16.060,54		16.060,54		
21.5.3.1	Utentes - Cobranças em atraso	16.060,54				16.060,54		16.060,54		
21.9	Perdas por imparidade acumuladas		183.220,65	21.790,49	27.612,41	21.790,49	210.833,06		189.042,57	
21.9.1	Clientes		167.160,11	21.790,49	27.612,41	21.790,49	194.772,52		172.982,03	
	A TRANSPORTAR ...	6.308.009,32	3.455.966,14	5.771,11		179.468.951,27	177.827.362,46	90.217.595,00	88.576.006,19	

Período 2022/01/01 2022/12/31	Periodicidade : Mensal Período : Mensal Antes do Apuramento d Visualizar Contas s/ Mov. ? N	BA - BALANCETE DA CONTABILIDADE ORÇAMENTAL E FINANCEIRA						Data	Ano	Página
		CMS		Acumulados : S		2023/03/22	2022	11 3		
CONTA LOCAL	DESIGNAÇÃO	SALDO INICIAL		MOVIMENTOS DO PERÍODO		MOVIMENTOS ACUMULADOS		SALDO FINAL		
		Débito	Crédito	Débito	Crédito	Débito	Crédito	Débito	Crédito	
	TRANSPORTE ...	6.308.009,32	3.455.966,14	5.771,11		179.468.951,27	177.827.362,46	90.217.595,00	88.576.006,19	
21.9.1.1	Realizável até 12 meses		167.160,11	21.790,49	27.612,41	21.790,49	194.772,52		172.982,03	
21.9.3	Utentes		16.060,54				16.060,54		16.060,54	
21.9.3.1	Realizável até 12 meses		16.060,54				16.060,54		16.060,54	
22	Fornecedores		230.779,57		347.013,92	12.160.694,20	12.507.708,12		347.013,92	
22.1	Fornecedores c/c					2.837.396,86	2.837.396,86			
22.1.1	Exigível até 12 meses					2.837.396,86	2.837.396,86			
22.5	Fornecedores - faturas em recepção e conferência		230.779,57		347.013,92	9.179.014,96	9.526.028,88		347.013,92	
22.6	Fornecedores - sociedades de factoring					144.282,38	144.282,38			
22.6.1	Exigível até 12 meses					144.282,38	144.282,38			
23	Pessoal					1.993.112,89	1.993.112,89			
23.1	Remunerações a pagar					1.986.810,70	1.986.810,70			
23.1.0	Aos titulares dos órgãos de soberania e membros dos órgãos regionais e autárquicos					1.976.235,70	1.976.235,70			
23.1.2	Ao pessoal					10.575,00	10.575,00			
23.8	Outras operações					6.302,19	6.302,19			
23.8.2	Com o pessoal					6.302,19	6.302,19			
23.8.2.2	Natureza devedora					6.302,19	6.302,19			
24	Estado e outros entes públicos	13.979,33	38.122,07		38.118,24	1.312.342,74	1.315.490,47		3.147,73	
24.2	Retenção de impostos sobre rendimentos		15.816,10		16.205,87	240.529,90	256.735,77		16.205,87	
24.2.1	De trabalho dependente		15.425,00		15.339,00	229.409,00	244.748,00		15.339,00	
24.2.2	De trabalho independente		375,00		866,87	10.739,17	11.606,04		866,87	
24.2.9	Outras retenções		16,10			381,73	381,73			
24.2.9.2	OT's - IRSI - Tralho Independente		16,10			24,73	24,73			
24.2.9.5	PENSÕES					357,00	357,00			
24.3	Imposto sobre o valor acrescentado (IVA)	13.979,33				122.379,53	87.409,02	34.970,51		
24.3.3	IVA liquidado					13.480,34	13.480,34			
24.3.3.1	Operações gerais					13.480,34	13.480,34			
24.3.3.1.1	Taxa reduzida					3.270,82	3.270,82			
24.3.3.1.2	Taxa intermédia					349,56	349,56			
24.3.3.1.3	Taxa normal					9.859,96	9.859,96			
24.3.4	IVA regularizações					34.471,52	34.471,52			
24.3.4.1	A favor da entidade					34.471,52	34.471,52			
24.3.4.1.3	Taxa normal					34.471,52	34.471,52			
24.3.5	IVA apuramento					13.480,34	13.480,34			
24.3.6	IVA a pagar					12.988,41	12.988,41			
24.3.7	IVA a recuperar	13.979,33				22.958,92	12.988,41	9.970,51		
24.3.8	IVA reembolsos pedidos					25.000,00		25.000,00		
24.5	Contribuições para sistemas de proteção social e subsistemas de saúde		22.305,97		21.912,37	945.930,77	967.843,14		21.912,37	
24.5.1	Sistemas de proteção social		21.941,71		21.912,37	790.781,85	812.694,22		21.912,37	
24.5.1.1	Parte do trabalhador		7.009,39		7.010,43	252.637,11	259.647,54		7.010,43	
24.5.1.1.1	Caixa Geral de Aposentações					145.647,07	145.647,07			
24.5.1.1.2	Segurança Social - Regime Geral		7.009,39		7.010,43	106.178,64	113.189,07		7.010,43	
24.5.1.1.9	Outros					811,40	811,40			
24.5.1.1.9.1	Cofre de Previdência					73,44	73,44			
24.5.1.1.9.2	Companhia de Seguros Fidelidade					737,96	737,96			
24.5.1.2	Parte patronal		14.932,32		14.901,94	538.144,74	553.046,68		14.901,94	
24.5.1.2.1	Caixa Geral de Aposentações					308.666,06	308.666,06			
24.5.1.2.2	Segurança Social - Regime Geral		14.932,32		14.901,94	229.478,68	244.380,62		14.901,94	
	A TRANSPORTAR ...	6.321.988,65	3.907.724,17	27.561,60	412.744,57	194.798.240,13	193.695.855,54	90.252.565,51	89.150.180,92	

Município de Seabrosa

Período 2022/01/01 2022/12/31	Periodicidade : Mensal Período : Mensal Antes do Apuramento d Visualizar Contas s/ Mov. ? N	BA - BALANCETE DA CONTABILIDADE ORÇAMENTAL E FINANCEIRA						Data	Ano	Página
		CMS		Acumulados : S		2023/03/22	2022	11 4		
CONTA LOCAL	DESIGNAÇÃO	SALDO INICIAL		MOVIMENTOS DO PERÍODO		MOVIMENTOS ACUMULADOS		SALDO FINAL		
		Débito	Crédito	Débito	Crédito	Débito	Crédito	Débito	Crédito	
	TRANSPORTE ...	6.321.988,65	3.907.724,17	27.561,60	412.744,57	194.798.240,13	193.695.855,54	90.252.565,51	89.150.180,92	
24.5.2	Subsistemas de saúde					154.784,66	154.784,66			
24.5.2.1	Parte do trabalhador					154.784,66	154.784,66			
24.5.2.1.1	ADSE					154.784,66	154.784,66			
24.5.9	Outros		364,26			364,26	364,26			
24.9	Outras tributações					3.502,54	3.502,54			
24.9.2	TRIBUNAL - PENSÃO DE ALIMENTOS					1.800,00	1.800,00			
24.9.4	AT - PENHORAS					497,20	497,20			
24.9.5	TRIBUNAL					1.205,34	1.205,34			
24.9.5.1	TRIBUNAL DA COMARCA DE VILA REAL					1.205,34	1.205,34			
25	Financiamentos obtidos	1.748.609,57		193.704,20	193.704,20	592.542,29	2.135.740,27		1.543.197,98	
25.1	Instituições de crédito e sociedades financeiras	1.748.609,57		193.704,20	193.704,20	592.542,29	2.135.740,27		1.543.197,98	
25.1.1	Empréstimos bancários	1.748.609,57		193.704,20	193.704,20	592.542,29	2.135.740,27		1.543.197,98	
25.1.1.2	De médio e longo prazo	1.748.609,57		193.704,20	193.704,20	592.542,29	2.135.740,27		1.543.197,98	
25.1.1.2.1	Exigível a curto prazo	193.426,50		193.704,20	193.704,20	193.426,50	387.130,70		193.704,20	
25.1.1.2.1.1	Instituições Financeiras Monetárias Residentes					193.426,50	387.130,70		193.704,20	
25.1.1.2.1.1.1	Não Excecionados	101.840,19			101.983,11	101.840,19	203.823,30		101.983,11	
25.1.1.2.1.1.2	Excecionados	91.586,31			91.721,09	91.586,31	183.307,40		91.721,09	
25.1.1.2.2	Exigível a médio e longo prazo	1.555.183,07		193.704,20		399.115,79	1.748.609,57		1.349.493,78	
25.1.1.2.2.1	Instituições Financeiras Monetárias Residentes	1.555.183,07		193.704,20		399.115,79	1.748.609,57		1.349.493,78	
25.1.1.2.2.1.1	Não Excecionados	928.338,77		101.983,11		203.966,22	1.030.178,96		826.212,74	
25.1.1.2.2.1.1.1	ne_CGD Rede Viária 1.260.000	202.147,15		31.044,42		62.088,84	232.977,01		170.888,17	
25.1.1.2.2.1.1.2	ne_CGD Obras 1.240.000 908.886	201.688,62		33.474,19		66.948,38	235.234,45		168.286,07	
25.1.1.2.2.1.1.3	ne_CGD Estradas do concelho 990.000	524.503,00		37.464,50		74.929,00	561.967,50		487.038,50	
25.1.1.2.2.1.2	Excecionados	626.844,30		91.721,09		195.149,57	718.430,61		523.281,04	
25.1.1.2.2.1.2.1	e_CGD_20 fogos Monte Ribeiro 424.716	55.206,72		18.380,13		36.760,26	73.606,75		36.846,49	
25.1.1.2.2.1.2.2	e_CGD_36 fogos Mata Soalheira 814.477	104.475,36		34.783,29		69.566,58	139.296,31		69.729,73	
25.1.1.2.2.1.2.3	e_CGD_Intempéries 2001 498.797	11.707,39				11.707,39	11.707,39			
25.1.1.2.2.1.2.4	e_CGD_Obras 1.240.000 Centro Esc 331.114	118.452,05		19.659,45		39.318,90	138.153,57		98.834,67	
25.1.1.2.2.1.2.5	e_CA_Obras Financiadas 2018 379.610	337.002,78		18.898,22		37.796,44	355.666,59		317.870,15	
27	Outras contas a receber e a pagar	565.886,23	557.507,46	610.995,79	579.598,39	7.397.391,31	7.633.880,18		236.488,87	
27.1	Fornecedores de investimentos				224.105,68	4.431.969,16	4.656.074,84		224.105,68	
27.1.1	Fornecedores de investimentos c/c					4.431.969,16	4.431.969,16			
27.1.1.1	Exigível até 12 meses					4.431.969,16	4.431.969,16			
27.1.2	Faturas em receção e conferência				224.105,68		224.105,68		224.105,68	
27.2	Devedores e credores por acréscimos (periodização económica)	565.878,73	353.233,07	610.907,09	355.492,71	1.559.182,06	1.307.821,53	251.360,53		
27.2.1	Devedores por acréscimos de rendimentos	565.878,73		610.907,09		1.182.411,89	575.714,81	606.697,08		
27.2.1.9	Outros acréscimos de rendimentos	565.878,73		610.907,09		1.182.411,89	575.714,81	606.697,08		
27.2.1.9.1	IMI	460.000,00		474.210,01		939.836,08	469.836,08	470.000,00		
27.2.1.9.9	Outros	105.878,73		136.697,08		242.575,81	105.878,73	136.697,08		
27.2.2	Credores por acréscimos de gastos		353.233,07		355.492,71	376.770,17	732.106,72		355.336,55	
27.2.2.1	Remunerações a liquidar		332.593,09		337.081,82	332.959,18	670.041,00		337.081,82	
	A TRANSPORTAR ...	6.887.867,38	5.989.291,09	832.172,89	1.167.636,27	201.496.774,11	201.892.077,92	90.859.262,59	91.254.566,40	

Município de Sabrosa

Período 2022/01/01 2022/12/31	Periodicidade : Mensal Período : Mensal Antes do Apuramento d Visualizar Contas s/ Mov. ? N	BA - BALANCETE DA CONTABILIDADE ORÇAMENTAL E FINANCEIRA						Data	Ano	Página
		CMS		Acumulados : S		2023/03/22	2022	11 5		
CONTA LOCAL	DESIGNAÇÃO	SALDO INICIAL		MOVIMENTOS DO PERÍODO		MOVIMENTOS ACUMULADOS		SALDO FINAL		
		Débito	Crédito	Débito	Crédito	Débito	Crédito	Débito	Crédito	
	TRANSPORTE ...	6.887.867,38	5.989.291,09	832.172,89	1.167.636,27	201.496.774,11	201.892.077,92	90.859.262,59	91.254.566,40	
27.2.2.9	Outros acréscimos de gastos		20.639,98		18.410,89	43.810,99	62.065,72		18.254,73	
27.2.2.9.9	Outros		20.639,98		18.410,89	43.810,99	62.065,72		18.254,73	
27.7	Cauções		203.557,60			63.820,19	326.915,42		263.095,23	
27.7.1	Recebidas de terceiros		203.557,60			33.934,07	297.029,30		263.095,23	
27.7.1.1	Exigível até 12 meses		203.557,60			33.934,07	297.029,30		263.095,23	
27.7.1.1.1	Clientes e Utentes		21.895,03			107,60	22.030,33		21.922,73	
27.7.1.1.2	Fornecedores de bens de Investimento		181.662,57			33.826,47	274.998,97		241.172,50	
27.7.2	Entregues a terceiros					29.886,12	29.886,12			
27.8	Outros devedores e credores	7,50	716,79	88,70		1.342.419,90	1.343.068,39		648,49	
27.8.1	Devedores por alienação de ativos fixos					190.650,12	190.650,12			
27.8.1.1	Realizável até 12 meses					190.650,12	190.650,12			
27.8.9	Outros	7,50	716,79	88,70		1.151.769,78	1.152.418,27		648,49	
27.8.9.1	Outros devedores		612,82			136.880,93	137.493,75		612,82	
27.8.9.1.9	Outros devedores-Outros		612,82			136.880,93	137.493,75		612,82	
27.8.9.1.9.1	Realizável até 12 meses		612,82			136.880,93	137.493,75		612,82	
27.8.9.1.9.1.9	Outras entidades		612,82			136.880,93	137.493,75		612,82	
27.8.9.2	Outros credores	7,50	103,97	88,70		1.014.888,85	1.014.924,52		35,67	
27.8.9.2.1	Outros credores-entidade contabilística Estado		88,70	88,70		88,70	88,70			
27.8.9.2.1.1	Exigível até 12 meses		88,70	88,70		88,70	88,70			
27.8.9.2.9	Outros credores-Outros	7,50	15,27			1.014.800,15	1.014.835,82		35,67	
27.8.9.2.9.1	Exigível até 12 meses	7,50	15,27			1.014.800,15	1.014.835,82		35,67	
27.8.9.2.9.1.9	Outras entidades	7,50	15,27			1.014.800,15	1.014.835,82		35,67	
27.8.9.2.9.1.9.1	OTS	7,50	15,27			19.063,00	19.098,67		35,67	
27.8.9.2.9.1.9.1.01	SEF - Serviço de Estrangeiros e Fronteiras	7,50				7,50	30,00		22,50	
27.8.9.2.9.1.9.1.02	IMT - Instituto da Mobilidade Terrestre					4.387,50	4.387,50			
27.8.9.2.9.1.9.1.03	AMA - Agência Modernização Administrativa		15,27			173,43	186,60		13,17	
27.8.9.2.9.1.9.1.04	STAPE - Juntas e Membros das Mesas					10.637,32	10.637,32			
27.8.9.2.9.1.9.1.05	ANSR/GNR - Autor. Nac. Seg. Rodoviária/GNR					326,99	326,99			
27.8.9.2.9.1.9.1.06	IGPSS - Retenção nos pagamentos					1.046,37	1.046,37			
27.8.9.2.9.1.9.1.07	Finanças - Retenção nos pagamentos					2.483,89	2.483,89			
27.8.9.2.9.1.9.2	Orçamentais					995.737,15	995.737,15			
28	Diferimentos	15.380,90	10.126.826,11	13.963,34	7.632,72	10.223.497,25	10.221.677,53	1.819,72		
28.1	Gastos a reconhecer	15.380,90		13.963,34		96.671,14	87.218,70	9.452,44		
28.1.9	Outros	15.380,90		13.963,34		96.671,14	87.218,70	9.452,44		
28.1.9.01	A reconhecer até 12 meses	15.380,90		13.963,34		96.671,14	87.218,70	9.452,44		
28.1.9.01.9	Outros	15.380,90		13.963,34		96.671,14	87.218,70	9.452,44		
28.2	Rendimentos a reconhecer		10.126.826,11		7.632,72	10.126.826,11	10.134.458,83		7.632,72	
28.2.2	Transferências e subsídios de capital obtidos com condições		10.118.231,95			10.118.231,95	10.118.231,95			
28.2.2.02	A reconhecer a mais de 12 meses		10.118.231,95			10.118.231,95	10.118.231,95			
28.2.2.02.4	Resto do Mundo		10.118.231,95			10.118.231,95	10.118.231,95			
28.2.2.02.4.1	FEDER		9.101.670,20			9.101.670,20	9.101.670,20			
28.2.2.02.4.1.1	FEDER		9.101.670,20			9.101.670,20	9.101.670,20			
28.2.2.02.4.1.1.1	FEDER		9.101.670,20			9.101.670,20	9.101.670,20			
28.2.2.02.4.1.1.1.01	CENTRO ESCOLAR DE SABROSA - EBI/JI		1.325.146,66			1.325.146,66	1.325.146,66			
28.2.2.02.4.1.1.1.02	BENEFICIAÇÃO DA EM 323 SABROSA-PINHÃO-BALSA-FEIT AIS-ARCÂ		167.547,74			167.547,74	167.547,74			
	A TRANSPORTAR ...	6.903.255,78	7.706.899,86	846.224,93	1.186.047,16	204.536.190,73	205.204.040,55	90.868.715,03	91.536.564,85	

Município de Sabrosa

Período 2022/01/01 2022/12/31	Periodicidade : Mensal Período : Mensal Antes do Apuramento d Visualizar Contas s/ Mov. ? N	BA - BALANCETE DA CONTABILIDADE ORÇAMENTAL E FINANCEIRA CMS	Data 2023/03/22	Ano 2022	Página 11 6
-------------------------------------	---	--	--------------------	-------------	-------------------

CONTA LOCAL	DESIGNAÇÃO	SALDO INICIAL		MOVIMENTOS DO PERÍODO		MOVIMENTOS ACUMULADOS		SALDO FINAL	
		Débito	Crédito	Débito	Crédito	Débito	Crédito	Débito	Crédito
	TRANSPORTE ...	6.903.255,78	7.706.899,86	846.224,93	1.186.047,16	204.536.190,73	205.204.040,55	90.868.715,03	91.536.564,85
28.2.2.02.4.1.1.1.03	BENEFICIAÇÃO DA EM 323 A PROVESENDE		41.596,24			41.596,24	41.596,24		
28.2.2.02.4.1.1.1.04	ESPAÇO TORGA		1.300.330,74			1.300.330,74	1.300.330,74		
28.2.2.02.4.1.1.1.05	INTERFACE À ALDEIA VINHATEIRA DE PROVESENDE - NORTE		97.771,30			97.771,30	97.771,30		
28.2.2.02.4.1.1.1.07	03-1406-FEDER-000026 INTERFACE DA ESCOLA EB 2,3/S MIGUEL TORGA - NORTE-03-1406-FEDER-000029		129.397,46			129.397,46	129.397,46		
28.2.2.02.4.1.1.1.08	REGENERAÇÃO URBANA DA RUA FUNDO DO POVO EM SÃO MARTINHO DE ANATA - NORTE-04-2316-FEDER-000086		250.186,97			250.186,97	250.186,97		
28.2.2.02.4.1.1.1.09	REGENERAÇÃO URBANA DA RUA FLORINDO CALHELHA - NORTE-04-2316-FEDER-000059		103.324,26			103.324,26	103.324,26		
28.2.2.02.4.1.1.1.10	REGENERAÇÃO URBANA DPA RUA DAS QUINTÃES EM SÃO MARTINHO DE ANTA - MORTE-04-2316-FEDER-000087		367.103,26			367.103,26	367.103,26		
28.2.2.02.4.1.1.1.11	ROTA TORGUIANA - NORTE-04-2114-FEDER-000079		4.281,95			4.281,95	4.281,95		
28.2.2.02.4.1.1.1.12	PROXIMIDADE DIGITAL INTEGRADA		140.683,00			140.683,00	140.683,00		
28.2.2.02.4.1.1.1.13	REQUALIFICAÇÃO DE MIRADOUROS NA ESTRADA MUNICIPAL 323		515.895,78			515.895,78	515.895,78		
28.2.2.02.4.1.1.1.14	REQUALIFICAÇÃO ENERGÉTICA DA ILUMINAÇÃO PÚBLICA DO CONCELHO DE SABROSA - NORTE-03-1203-FEDER-000278		733.901,03			733.901,03	733.901,03		
28.2.2.02.4.1.1.1.15	REGENERAÇÃO CAPACITAÇÃO CENTRO HIST. SABROSA - QUINTA DAS ALMEIDAS/PARQUE DA VILA		137.528,18			137.528,18	137.528,18		
28.2.2.02.4.1.1.1.16	REGENERAÇÃO CAPACITAÇÃO CENTRO HIST. SABROSA - RUA DA BORRALHEDA/LARGO SÁ FERNANDES		107.691,17			107.691,17	107.691,17		
28.2.2.02.4.1.1.1.17	REGENERAÇÃO CAPACITAÇÃO CENTRO HIST. SABROSA - RUA DA FONTELA		70.966,17			70.966,17	70.966,17		
28.2.2.02.4.1.1.1.18	CIBERART-ESPAÇO INTERNETE - SABROSA		12.396,63			12.396,63	12.396,63		
28.2.2.02.4.1.1.1.19	INFRAESTRUTURAS AMBIENTE NA ZONA DA SERRA DE SOUTO MAIOR		44.701,18			44.701,18	44.701,18		
28.2.2.02.4.1.1.1.20	C.M. 589-1 GOUVÃES DO DOURO		21.802,63			21.802,63	21.802,63		
28.2.2.02.4.1.1.1.21	REDE DE ESGOTOS A S. LOURENÇO		77.593,62			77.593,62	77.593,62		
28.2.2.02.4.1.1.1.22	ARRANJO URBANÍSTICO PONTE DA VILA		197.293,64			197.293,64	197.293,64		
28.2.2.02.4.1.1.1.23	REABILITAÇÃO RVMS INT. 2001		13.341,62			13.341,62	13.341,62		
28.2.2.02.4.1.1.1.24	PISCINA MUNICIPAL COBERTA		27.860,38			27.860,38	27.860,38		
28.2.2.02.4.1.1.1.25	DESPOLUIÇÃO RIO PINHÃO CEIRA		1.412,94			1.412,94	1.412,94		
	A TRANSPORTAR ...	6.903.255,78	12.103.960,01	846.224,93	1.186.047,16	208.933.250,88	209.601.100,70	90.868.715,03	91.536.564,85

Município de Sabrosa

Período 2022/01/01 2022/12/31	Periodicidade : Mensal Período : Mensal Antes do Apuramento d Visualizar Contas s/ Mov. ? N	BA - BALANCETE DA CONTABILIDADE ORÇAMENTAL E FINANCEIRA						Data 2023/03/22	Ano 2022	Página 11 7
		SALDO INICIAL		MOVIMENTOS DO PERÍODO		MOVIMENTOS ACUMULADOS				
CONTA LOCAL	DESIGNAÇÃO	Débito	Crédito	Débito	Crédito	Débito	Crédito	Débito	Crédito	
	TRANSPORTE ...	6.903.255,78	12.103.960,01	846.224,93	1.186.047,16	208.933.250,88	209.601.100,70	90.868.715,03	91.536.564,85	
28.2.2.02.4.1.1.1.26	ZONA INDUSTRIAL 2ª FASE		219.564,01			219.564,01	219.564,01			
28.2.2.02.4.1.1.1.27	PISCINAS COBERTAS		375.169,90			375.169,90	375.169,90			
28.2.2.02.4.1.1.1.28	VARIANTE POENTE SABROSA		191.254,41			191.254,41	191.254,41			
28.2.2.02.4.1.1.1.29	ALDEIA VINHATEIRA		472.971,52			472.971,52	472.971,52			
	ARRUAMENTOS									
28.2.2.02.4.1.1.1.30	REQUALIFICAÇÃO DA ZONA ENVOLVENTE DA FONTE GOUVÃES DO DOURO		4.824,84			4.824,84	4.824,84			
28.2.2.02.4.1.1.1.31	QUINTA DAS ALMEIDAS		151.903,71			151.903,71	151.903,71			
	PARQUE DA VILA									
28.2.2.02.4.1.1.1.32	DESPOLUIÇÃO DOS RIOS PINHÃO E CEIRA		419.007,62			419.007,62	419.007,62			
28.2.2.02.4.1.1.1.33	CAMPO RELVADO		82.776,86			82.776,86	82.776,86			
28.2.2.02.4.1.1.1.34	REGENERAÇÃO URBANA DO BAIRO MARIA DE FÁTIMA - SABROSA		279.281,94			279.281,94	279.281,94			
28.2.2.02.4.1.1.1.35	REGENERAÇÃO URBANA DO CENTRO DA VILA DE S. MARTINHO DE ANTA - RUA DO TEIXO E SEUS ARRUAMENTOS		25.564,94			25.564,94	25.564,94			
	-									
28.2.2.02.4.1.1.1.36	NORTE-04-2316-FEDER-0003 ESPAÇO DE APOIO À VISITAÇÃO - VILARINHO S. ROMÃO -		296.834,45			296.834,45	296.834,45			
28.2.2.02.4.1.1.1.37	NORTE-06-328-FEDER-000135 ÁREA DE ACOLHIMENTO EMPRESARIAL		692.761,45			692.761,45	692.761,45			
28.2.2.02.4.2	FUNDO DE COESÃO		350.696,53			350.696,53	350.696,53			
28.2.2.02.4.2.1	FUNDO DE COESÃO		350.696,53			350.696,53	350.696,53			
28.2.2.02.4.2.1.1	FUNDO DE COESÃO		350.696,53			350.696,53	350.696,53			
28.2.2.02.4.2.1.1.01	FECHO DO SISTEMA DE SANEAMENTO DE ÁGUAS RESIDUAIS NA LOCALIDADE DE PAÇOS -		35.170,79			35.170,79	35.170,79			
	POSEUR-03-2012-FC-000156									
28.2.2.02.4.2.1.1.02	FECHO DO SISTEMA DE SANEAMENTO DE AGUAS RESIDUAIS NA LOCALIDADE DO PESINHO/COVAS DO DOURO		30.802,95			30.802,95	30.802,95			
28.2.2.02.4.2.1.1.03	FECHO DO SISTEMA DE SANEMANETO DE ÁGUAS RESIDUAIS NA LOCALIDADE DE SAUDEL -		147.436,98			147.436,98	147.436,98			
	POSEUR-03-2012-FC-000159									
28.2.2.02.4.2.1.1.04	AQUISIÇÃO DE KITS DE COMPOSTAGEM		137.285,81			137.285,81	137.285,81			
28.2.2.02.4.4	OUTRAS		665.865,22			665.865,22	665.865,22			
28.2.2.02.4.4.1	OUTRAS		665.865,22			665.865,22	665.865,22			
28.2.2.02.4.4.1.1	OUTRAS		665.865,22			665.865,22	665.865,22			
28.2.2.02.4.4.1.1.01	ADAPTAÇÃO DA EB1 GARGANTA POLO ARQUEOLOGICO SABROSA		61.938,24			61.938,24	61.938,24			
28.2.2.02.4.4.1.1.02	WIFI - CENTROS HISTÓRICOS DO CONCELHO DE SABROSA		36.000,00			36.000,00	36.000,00			
28.2.2.02.4.4.1.1.03	CADEIAS CURTAS E MERCADOS LOCAIS		12.473,56			12.473,56	12.473,56			
28.2.2.02.4.4.1.1.04	CAMINHO AGRICOLA CELEIRÓS - FEOGA		26.772,24			26.772,24	26.772,24			
28.2.2.02.4.4.1.1.05	CAMINHO AGRICOLA CELEIRÓS - PIDDAC		8.924,16			8.924,16	8.924,16			
28.2.2.02.4.4.1.1.06	RENOVAÇÃO DE ALDEIAS - "TRILHOS DE SABROSA" - PDR2020-10.2.1.6-PEADER-062985		71.257,83			71.257,83	71.257,83			
	A TRANSPORTAR ...	6.903.255,78	15.883.938,22	846.224,93	1.186.047,16	212.713.229,09	213.381.078,91	90.868.715,03	91.536.564,85	

Município de Sabrosa

[Handwritten signature]

[Handwritten signature]

[Handwritten signature]

Período 2022/01/01 2022/12/31	Periodicidade : Mensal Período : Mensal Antes do Apuramento d Visualizar Contas s/ Mov. ? N	BA - BALANCETE DA CONTABILIDADE ORÇAMENTAL E FINANCEIRA						Data	Ano	Página
		SALDO INICIAL		MOVIMENTOS DO PERÍODO		MOVIMENTOS ACUMULADOS		2023/03/22	2022	11 8
CONTA LOCAL	DESIGNAÇÃO	Débito	Crédito	Débito	Crédito	Débito	Crédito	Débito	Crédito	
	TRANSPORTE ...	6.903.255,78	15.883.938,22	846.224,93	1.186.047,16	212.713.229,09	213.381.078,91	90.868.715,03	91.536.564,85	
28.2.2.02.4.4.1.1.07	Via Panorâmica - Acesso ao Alto Douro Vinhateiro		300.000,00			300.000,00	300.000,00			
28.2.2.02.4.4.1.1.08	Capacitação e modernização das administrações e dos serviços públicos - Capacitação Administração Pública (FSE)		103.187,26			103.187,26	103.187,26			
28.2.2.02.4.4.1.1.99	OUTRAS		45.311,93			45.311,93	45.311,93			
28.2.9	Outros		8.594,16		7.632,72	8.594,16	16.226,88		7.632,72	
28.2.9.01	A reconhecer até 12 meses		8.594,16		7.632,72	8.594,16	16.226,88		7.632,72	
28.2.9.01.9	Outros		8.594,16		7.632,72	8.594,16	16.226,88		7.632,72	
29	Provisões		134.335,38	5.409,70		5.409,70	134.335,38		128.925,68	
29.3	Processos judiciais em curso		134.335,38	5.409,70		5.409,70	134.335,38		128.925,68	
3	INVENTÁRIOS E ATIVOS BIOLÓGICO	166.607,67				2.325.889,50	2.238.476,28	87.413,22		
31	Compras					1.005.366,49	1.005.366,49			
31.1	Mercadorias					518.830,99	518.830,99			
31.1.4	Terrenos e propriedades					269.773,50	269.773,50			
31.1.9	Outras mercadorias					249.057,49	249.057,49			
31.1.9.9	Outras					249.057,49	249.057,49			
31.2	Matérias-primas, subsidiárias e de consumo					486.535,50	486.535,50			
31.2.1	Matérias-primas					160.373,35	160.373,35			
31.2.2	Matérias subsidiárias					80.468,62	80.468,62			
31.2.9	Outros materiais diversos de consumo					245.693,53	245.693,53			
31.2.9.2	Ferramentas e Utensílios					37.662,74	37.662,74			
31.2.9.9	Outros					208.030,79	208.030,79			
32	Mercadorias					23.758,31	22.836,17	922,14		
32.8	Outras mercadorias					23.758,31	22.836,17	922,14		
32.8.9	Outras					23.758,31	22.836,17	922,14		
33	Matérias-primas, subsidiárias e de consumo	166.607,67				351.084,86	264.593,78	86.491,08		
33.1	Matérias-primas	5.408,74				43.667,14	43.365,56	301,58		
33.2	Matérias subsidiárias	19.664,63				46.907,56	25.363,34	21.544,22		
33.8	Outros materiais diversos de consumo	141.534,30				260.510,16	195.864,88	64.645,28		
33.8.9	Outros	141.534,30				260.510,16	195.864,88	64.645,28		
38	Reclassificação e regularização de inventários e ativos biológicos					945.679,84	945.679,84			
38.3	Matérias-primas, subsidiárias e de consumo					945.679,84	945.679,84			
4	INVESTIMENTOS	85.044.018,94	50.651.630,26	223.813,55		95.574.320,24	58.397.071,13	37.177.249,11		
41	Investimentos financeiros	3.800.359,00				3.800.359,00		3.800.359,00		
41.4	Investimentos noutras entidades	3.800.359,00				3.800.359,00		3.800.359,00		
41.4.1	Participações de capital	3.800.359,00				3.800.359,00		3.800.359,00		
41.4.1.1	FAM - Fundo de Apoio Municipal	251.495,00				251.495,00		251.495,00		
41.4.1.9	Outras participações de capital	3.548.864,00				3.548.864,00		3.548.864,00		
41.4.1.9.1	Dourogás	1.565,00				1.565,00		1.565,00		
41.4.1.9.2	Sonorgás	1.560,00				1.560,00		1.560,00		
41.4.1.9.3	Aguas do Norte	115.288,00				115.288,00		115.288,00		
41.4.1.9.4	AGUAS DO INTERIOR NORTE (AdIN)	3.430.451,00				3.430.451,00		3.430.451,00		
41.4.1.9.4.01	Subscrição de Capital	1.825.425,00				1.825.425,00		1.825.425,00		
41.4.1.9.4.02	Prémio de emissão	555.050,00				555.050,00		555.050,00		
41.4.1.9.4.03	Prestações Suplementares	1.049.976,00				1.049.976,00		1.049.976,00		
43	Ativos fixos tangíveis	76.463.039,02	48.971.713,25	164.483,62		83.655.034,73	50.764.461,05	32.890.573,68		
	A TRANSPORTAR ...	10.870.222,45	16.475.366,95	851.634,63	1.193.679,88	219.301.980,64	216.218.616,64	94.756.487,25	91.673.123,25	

Município de Sabrosa

Período 2022/01/01 2022/12/31	Periodicidade : Mensal Período : Mensal Antes do Apuramento d Visualizar Contas s/ Mov. ? N	BA - BALANCETE DA CONTABILIDADE ORÇAMENTAL E FINANCEIRA CMS	Data 2023/03/22	Ano 2022	Página 11 9
-------------------------------------	---	--	--------------------	-------------	-------------------

CONTA LOCAL	DESIGNAÇÃO	SALDO INICIAL		MOVIMENTOS DO PERÍODO		MOVIMENTOS ACUMULADOS		SALDO FINAL	
		Débito	Crédito	Débito	Crédito	Débito	Crédito	Débito	Crédito
	TRANSPORTE ...	10.870.222,45	16.475.366,95	851.634,63	1.193.679,88	219.301.980,64	216.218.616,64	94.756.487,25	91.673.123,25
43.0	Bens de domínio público, patrimônio histórico, artístico e cultural	51.310.533,03		3.916,16		57.940.223,04		57.940.223,04	
43.0.1	Terrenos e recursos naturais	252.237,57				539.337,57		539.337,57	
43.0.1.1	Terrenos incluídos em planos de urbanização com capacidade construtiva					287.100,00		287.100,00	
43.0.1.9	Outros terrenos e outros recursos naturais	252.237,57				252.237,57		252.237,57	
43.0.2	Edifícios e outras construções	727.485,35				2.975.440,25		2.975.440,25	
43.0.2.1	Habitacões e edificações para serviços	177.527,96				257.927,96		257.927,96	
43.0.2.2	Edifícios para fins industriais					3.690,00		3.690,00	
43.0.2.3	Edifícios e construções com finalidade sociocultural	489.370,12				604.806,73		604.806,73	
43.0.2.5	Piscinas e complexos desportivos	60.587,27				2.009.317,30		2.009.317,30	
43.0.2.9	Outros					99.698,26		99.698,26	
43.0.3	Infraestruturas	10.279.119,19		3.916,16		14.373.754,30		14.373.754,30	
43.0.3.1	Rodoviárias	9.435.724,58		3.916,16		12.714.462,18		12.714.462,18	
43.0.3.5	Sistemas de esgotos	44.017,89				262.010,88		262.010,88	
43.0.3.6	Sistemas de abastecimento de água					81.373,22		81.373,22	
43.0.3.7	Redes de comunicações	66.737,20				191.131,01		191.131,01	
43.0.3.9	Outras infraestruturas	732.639,52				1.124.777,01		1.124.777,01	
43.0.3.9.1	Infraestruturas eletricas	652.653,07				877.677,95		877.677,95	
43.0.3.9.2	Mobiliário Urbano	5.929,05				9.022,50		9.022,50	
43.0.3.9.3	Parques e Jardins	44.578,80				87.599,02		87.599,02	
43.0.3.9.4	Recolha de Resíduos Sólidos	29.478,60				29.478,60		29.478,60	
43.0.3.9.5	Sinalização e Segurança					97.080,28		97.080,28	
43.0.3.9.6	Rede de Gás					23.918,66		23.918,66	
43.0.4	Patrimônio histórico, artístico e cultural	4.427,99				4.427,99		4.427,99	
43.0.4.2	Obras de arte, coleções e antiguidades	4.427,99				4.427,99		4.427,99	
43.0.9	Outros bens de domínio público	40.047.262,93				40.047.262,93		40.047.262,93	
43.1	Terrenos e recursos naturais	3.261.337,07				3.338.537,07	5.611,25	3.332.925,82	
43.1.1	Terrenos incluídos em planos de urbanização com capacidade construtiva	1.901.644,15				1.901.644,15	5.611,25	1.896.032,90	
43.1.2	Terrenos não incluídos em planos de urbanização - solo rural	755.938,99				755.938,99		755.938,99	
43.1.3	Outros terrenos situados dentro do perímetro urbano	17.299,20				17.299,20		17.299,20	
43.1.9	Outros terrenos e outros recursos naturais	586.454,73				663.654,73		663.654,73	
43.2	Edifícios e outras construções	18.153.715,28		10.146,95		18.219.283,66	27.805,48	18.191.478,18	
43.2.1	Habitacões e edificações para serviços	7.018.695,91		4.839,50		7.074.467,34	10.971,73	7.063.495,61	
43.2.3	Edifícios e construções com finalidade sociocultural	19.210,00				19.210,00		19.210,00	
43.2.5	Piscinas e complexos desportivos	1.615.956,65		5.307,45		1.621.264,10		1.621.264,10	
43.2.9	Outros	9.499.852,72				9.504.342,22	16.833,75	9.487.508,47	
	A TRANSPORTAR ...	83.595.807,83	16.475.366,95	865.697,74	1.193.679,88	298.800.024,41	216.252.033,37	174221114,29	91.673.123,25

Município de Seabrosa

Período 2022/01/01 2022/12/31	Periodicidade : Mensal Período : Mensal Antes do Apuramento d Visualizar Contas s/ Mov. ? N	BA - BALANCETE DA CONTABILIDADE ORÇAMENTAL E FINANCEIRA						Data	Ano	Página
		CMS		Acumulados : S		2023/03/22	2022	12 0		
CONTA LOCAL	DESIGNAÇÃO	SALDO INICIAL		MOVIMENTOS DO PERÍODO		MOVIMENTOS ACUMULADOS		SALDO FINAL		
		Débito	Crédito	Débito	Crédito	Débito	Crédito	Débito	Crédito	
	TRANSPORTE ...	83.595.807,83	16.475.366,95	865.697,74	1.193.679,88	298.800.024,41	216.252.033,37	174221114,29	91.673.123,25	
43.3	Equipamento básico	1.094.630,85		6.586,65		1.279.575,99	13.694,77	1.265.881,22		
43.3.1	Equipamento informático e de telecomunicações	56.738,20				130.768,05	349,92	130.418,13		
43.3.2	Equipamento para investigação e formação, de medida e de utilização técnica especial					14.314,25		14.314,25		
43.3.3	Equipamento e material específico dos serviços de saúde	4.156,51				10.741,85		10.741,85		
43.3.4	Equipamento e material recreativo, desportivo, de educação e de cultura	232.028,15				263.969,98	730,81	263.239,17		
43.3.5	Equipamento e material para serviços de alimentação, rouparia e lavanderia	2.607,48		3.237,36		27.131,95		27.131,95		
43.3.6	Equipamento para agricultura, pesca e jardinagem	14.345,30				14.345,30	12.589,05	1.756,25		
43.3.7	Equipamento e material de apoio à produção	142.550,38				154.290,84		154.290,84		
43.3.8	Equipamento militar, de segurança e defesa	9.142,44		1.750,29		27.151,03		27.151,03		
43.3.9	Outro equipamento básico	633.062,39		1.599,00		636.862,74	24,99	636.837,75		
43.4	Equipamento de transporte	1.062.669,34				1.062.669,34	159,99	1.062.509,35		
43.4.2	Transportes rodoviários	1.061.845,15				1.061.845,15		1.061.845,15		
43.4.9	Outros	824,19				824,19	159,99	664,20		
43.5	Equipamento administrativo	618.505,23		16.188,78		657.363,31	459,00	656.904,31		
43.5.1	Equipamento informático e de telecomunicações	325.344,99		4.073,28		352.087,57	459,00	351.628,57		
43.5.2	Equipamento de escritório e de reprografia	52.839,92				52.839,92		52.839,92		
43.5.3	Mobiliário de escritório e de arquivo	154.291,12		12.115,50		166.406,62		166.406,62		
43.5.9	Outros	86.029,20				86.029,20		86.029,20		
43.7	Outros ativos fixos tangíveis	961.648,22		127.645,08		1.139.443,92	37,41	1.139.406,51		
43.7.1	Equipamento de oficina e reparações	10.436,96				13.540,55		13.540,55		
43.7.2	Equipamento de decoração e conforto, de utilização comum	67.855,68		85.025,58		196.696,80	37,41	196.659,39		
43.7.3	Equipamento individual para fins especiais					1.650,16		1.650,16		
43.7.9	Outros	883.355,58		42.619,50		927.556,41		927.556,41		
43.8	Depreciações acumuladas		48.971.713,25			17.938,40	50.716.693,15		50.698.754,75	
43.8.0	Bens de domínio público, patrimônio histórico, artístico e cultural		40.004.676,79				41.086.123,62		41.086.123,62	
43.8.0.2	Edifícios e outras construções		7.848,77				45.340,46		45.340,46	
43.8.0.2.1	Habitacões e edificações para serviços		4.784,76				23.497,80		23.497,80	
43.8.0.2.2	Edifícios para fins industriais						24,60		24,60	
43.8.0.2.3	Edifícios e construções com finalidade sociocultural		815,62				11.840,36		11.840,36	
43.8.0.2.5	Piscinas e complexos desportivos		2.248,39				9.562,29		9.562,29	
43.8.0.2.9	Outros						415,41		415,41	
43.8.0.3	Infraestruturas		5.811.315,75				6.391.008,46		6.391.008,46	
43.8.0.3.1	Rodoviárias		5.733.354,93				6.212.966,24		6.212.966,24	
	A TRANSPORTAR ...	87.333.261,47	22.216.570,65	1.016.118,25	1.193.679,88	302.939.076,97	222.524.691,24	178345815,68	97.931.429,95	

Período 2022/01/01 2022/12/31	Periodicidade : Mensal Período : Mensal Antes do Apuramento d Visualizar Contas s/ Mov. ? N	BA - BALANCETE DA CONTABILIDADE ORÇAMENTAL E FINANCEIRA						Data	Ano	Página
		CMS		Acumulados : S		2023/03/22	2022	12 1		
CONTA LOCAL	DESIGNAÇÃO	SALDO INICIAL		MOVIMENTOS DO PERÍODO		MOVIMENTOS ACUMULADOS		SALDO FINAL		
		Débito	Crédito	Débito	Crédito	Débito	Crédito	Débito	Crédito	
	TRANSPORTE ...	87.333.261,47	22.216.570,65	1.016.118,25	1.193.679,88	302.939.076,97	222.524.691,24	178345815,68	97.931.429,95	
43.8.0.3.5	Sistemas de esgotos		680,75				5.796,38		5.796,38	
43.8.0.3.6	Sistemas de abastecimento de água						1.356,24		1.356,24	
43.8.0.3.7	Redes de comunicações		40.142,80				49.634,96		49.634,96	
43.8.0.3.9	Outras infraestruturas		37.137,27				121.254,64		121.254,64	
43.8.0.9	Outros bens de domínio público		34.185.512,27				34.649.774,70		34.649.774,70	
43.8.1	Terrenos e recursos naturais		237,50			237,50	237,50			
43.8.1.9	Outros terrenos e outros recursos naturais		237,50			237,50	237,50			
43.8.2	Edifícios e outras construções		6.133.119,32			14.947,57	6.547.447,69		6.532.500,12	
43.8.2.1	Habitacões e edificações para serviços		1.905.788,58			2.571,58	2.023.113,00		2.020.541,42	
43.8.2.3	Edifícios e construções com finalidade sociocultural		19.210,00				19.210,00		19.210,00	
43.8.2.5	Piscinas e complexos desportivos		537.914,41				596.846,52		596.846,52	
43.8.2.9	Outros		3.670.206,33			12.375,99	3.908.278,17		3.895.902,18	
43.8.3	Equipamento básico		717.757,26			2.624,19	809.149,10		806.524,91	
43.8.3.1	Equipamento informático e de telecomunicações		38.784,19				56.193,34		56.193,34	
43.8.3.2	Equipamento para investigação e formação, de medida e de utilização técnica especial					634,46	3.981,52		3.347,06	
43.8.3.3	Equipamento e material específico dos serviços de saúde		2.316,47				3.319,30		3.319,30	
43.8.3.4	Equipamento e material recreativo, desportivo, de educação e de cultura		192.153,54			730,81	199.709,58		198.978,77	
43.8.3.5	Equipamento e material para serviços de alimentação, rouparia e lavandaria		976,37				3.035,61		3.035,61	
43.8.3.6	Equipamento para agricultura, pesca e jardinagem		926,84			1.258,92	1.907,62		648,70	
43.8.3.7	Equipamento e material de apoio à produção		19.005,84				37.190,68		37.190,68	
43.8.3.8	Equipamento militar, de segurança e defesa		1.798,05				4.905,81		4.905,81	
43.8.3.9	Outro equipamento básico		461.795,96				498.905,64		498.905,64	
43.8.4	Equipamento de transporte		910.537,46			91,73	955.061,66		954.969,93	
43.8.4.2	Transportes rodoviários		909.786,53				954.305,73		954.305,73	
43.8.4.9	Outros		750,93			91,73	755,93		664,20	
43.8.5	Equipamento administrativo		512.365,50				567.329,43		567.329,43	
43.8.5.1	Equipamento informático e de telecomunicações		248.471,17				290.841,51		290.841,51	
43.8.5.2	Equipamento de escritório e de reprografia		49.308,32				52.645,27		52.645,27	
43.8.5.3	Mobiliário de escritório e de arquivo		135.276,78				141.724,05		141.724,05	
43.8.5.9	Outros		79.309,23				82.118,60		82.118,60	
43.8.7	Outros ativos fixos tangíveis		693.019,42			37,41	751.344,15		751.306,74	
43.8.7.1	Equipamento de oficina e reparações		1.433,93				3.886,02		3.886,02	
43.8.7.2	Equipamento de decoração e conforto, de utilização comum		25.180,02			37,41	36.949,82		36.912,41	
	A TRANSPORTAR ...	87.333.261,47	64.780.674,73	1.016.118,25	1.193.679,88	302.957.015,37	266.272.569,38	178345815,68	141661369,69	

Município de Sabrosa

Período 2022/01/01 2022/12/31	Periodicidade : Mensal Período : Mensal Antes do Apuramento d Visualizar Contas s/ Mov. ? N	BA - BALANCETE DA CONTABILIDADE ORÇAMENTAL E FINANCEIRA						Data	Ano	Página
		CMS						Acumulados : S	2023/03/22	2022
CONTA LOCAL	DESIGNAÇÃO	SALDO INICIAL		MOVIMENTOS DO PERÍODO		MOVIMENTOS ACUMULADOS		SALDO FINAL		
		Débito	Crédito	Débito	Crédito	Débito	Crédito	Débito	Crédito	
	TRANSPORTE ...	87.333.261,47	64.780.674,73	1.016.118,25	1.193.679,88	302.957.015,37	266.272.569,38	178345815,68	141661369,69	
43.8.7.3	Equipamento individual para fins especiais						75,20		75,20	
43.8.7.9	Outros		666.405,47				710.433,11		710.433,11	
44	Ativos intangíveis	1.720.007,58	1.679.917,01	132,84		1.808.089,15	1.733.378,80	74.710,35		
44.2	Projetos de desenvolvimento	1.323.868,18				1.323.868,18		1.323.868,18		
44.3	Programas de computador e sistemas de informação	365.546,67		132,84		447.035,34	19.065,00	427.970,34		
44.4	Propriedade industrial e intelectual	30.592,73				37.185,63		37.185,63		
44.8	Amortizações acumuladas		1.679.917,01				1.714.313,80		1.714.313,80	
44.8.2	Projetos de desenvolvimento		1.314.172,69				1.317.279,46		1.317.279,46	
44.8.3	Programas de computador e sistemas de informação		341.327,51				362.491,80		362.491,80	
44.8.4	Propriedade industrial e intelectual		24.416,81				34.542,54		34.542,54	
45	Investimentos em curso	3.060.613,34		59.197,09		6.310.837,36	5.899.231,28	411.606,08		
45.3	Ativos fixos tangíveis em curso	2.932.931,34		59.197,09		6.164.705,36	5.897.164,88	267.540,48		
45.3.0	Bens do Domínio Público, Patrimônio Histórico, Artístico e Cultural	2.911.122,85		59.197,09		6.125.512,87	5.879.780,88	245.731,99		
45.3.0.1	Terrenos e Recursos Naturais			50.000,00		287.100,00	287.100,00			
45.3.0.2	Edifícios e outras construções	692.180,70				2.128.917,31	2.096.297,71	32.619,60		
45.3.0.2.1	Habitações e edificações para serviços					94.634,10	72.900,00	21.734,10		
45.3.0.2.2	Edifícios para fins industriais	3.690,00				7.380,00	3.690,00	3.690,00		
45.3.0.2.3	Edifícios e construções com finalidade sociocultural	76.008,87				83.204,37	76.008,87	7.195,50		
45.3.0.2.5	Piscinas e complexos desportivos	612.481,83				1.943.698,84	1.943.698,84			
45.3.0.3	Infraestruturas	2.218.942,15		9.197,09		3.609.620,18	3.396.684,91	212.935,27		
45.3.0.3.1	Rodoviárias	1.800.798,82				2.813.812,48	2.679.020,23	134.792,25		
45.3.0.3.5	Sistemas de Esgotos	120.008,91		9.197,09		251.386,40	217.992,99	33.393,41		
45.3.0.3.6	Sistemas de abastecimento de água	48.823,93				81.373,22	81.373,22			
45.3.0.3.7	Redes de Comunicações	39.532,13				49.962,92	35.526,31	14.436,61		
45.3.0.3.9	Outras infraestruturas	209.778,36				413.085,16	382.772,16	30.313,00		
45.3.0.3.9.01	Infraestruturas eletricas	90.279,32				249.066,00	218.753,00	30.313,00		
45.3.0.3.9.03	Parques e Jardins					43.020,22	43.020,22			
45.3.0.3.9.05	Sinalização e Segurança	97.080,28				97.080,28	97.080,28			
45.3.0.3.9.06	Rede de Gás	22.418,76				23.918,66	23.918,66			
45.3.0.9	Outros bens de domínio publico					99.875,38	99.698,26	177,12		
45.3.2	Edifícios e outras Construções	21.808,49				39.192,49	17.384,00	21.808,49		
45.3.2.1	Habitações e edificações de serviços	21.808,49				39.192,49	17.384,00	21.808,49		
45.4	Ativos intangíveis em curso	127.682,00				146.132,00	2.066,40	144.065,60		
45.4.2	Projetos de Desenvolvimento	127.682,00				146.132,00	2.066,40	144.065,60		
5	PATRIMÔNIO, RESERVAS E RESULTADOS TRANSITADOS	14.970.099,91	38.818.837,19	1.177.235,51	985.743,19	19.863.086,04	55.139.152,97		35.276.066,93	
51	Patrimônio/capital		38.182.379,65				38.182.379,65		38.182.379,65	
51.1	Balanco inicial		38.182.379,65				38.182.379,65		38.182.379,65	
55	Reservas		304.098,94				361.006,34		361.006,34	
55.1	Reservas legais		304.098,94				361.006,34		361.006,34	
56	Resultados transitados	14.970.099,91	166.413,23	237,50		14.996.507,59	1.972.973,91	13.023.533,68		
56.1	De períodos anteriores	13.289.141,40				13.315.311,58	1.806.323,18	11.508.988,40		
	A TRANSPORTAR ...	105.403.023,79	105.613.475,80	1.075.448,18	1.193.679,88	324.391.253,46	314.965.396,94	192055434,31	182629577,79	

Período 2022/01/01 2022/12/31	Periodicidade : Mensal Período : Mensal Antes do Apuramento d Visualizar Contas s/ Mov. ? N	BA - BALANCETE DA CONTABILIDADE ORÇAMENTAL E FINANCEIRA						Data	Ano	Página
		CMS						2023/03/22	2022	12 3
CONTA LOCAL	DESIGNAÇÃO	SALDO INICIAL		MOVIMENTOS DO PERÍODO		MOVIMENTOS ACUMULADOS		SALDO FINAL		
		Débito	Crédito	Débito	Crédito	Débito	Crédito	Débito	Crédito	
	TRANSPORTE ...	105.403.023,79	105.613.475,80	1.075.448,18	1.193.679,88	324.391.253,46	314.965.396,94	192055434,31	182629577,79	
56.2	Regularizações		166.413,23	237,50		237,50	166.650,73		166.413,23	
56.4	Ajustamentos de transição para o SNC-AP	1.680.958,51				1.680.958,51		1.680.958,51		
59	Outras variações no patrimônio líquido		165.945,37	1.176.998,01	985.743,19	4.866.578,45	14.622.793,07		9.756.214,62	
59.3	Transferências e subsídios de capital			1.176.998,01	985.743,19	4.866.578,45	14.456.847,70		9.590.269,25	
59.3.1	Transferências e subsídios para aquisição de ativos			1.176.998,01	985.743,19	4.866.578,45	14.456.847,70		9.590.269,25	
59.3.1.1	depreciáveis/amortizáveis						54.392,95		54.392,95	
59.3.1.1.1	Administrações Públicas						54.392,95		54.392,95	
59.3.1.1.1.1	Estado						54.392,95		54.392,95	
59.3.1.1.1.1.1	Cooperação Técnica e Financeira						54.392,95		54.392,95	
59.3.1.1.1.1.2	Contratos-Programa						54.392,95		54.392,95	
59.3.1.1.1.1.2.01	Pavimentação e Obras Complementares do Caminho de Acesso à Capela e Miradouro de São Domingos de Monte Coxo						54.392,95		54.392,95	
59.3.1.4	Resto do Mundo			1.176.998,01	985.743,19	4.866.578,45	14.402.454,75		9.535.876,30	
59.3.1.4.1	FEDER			1.124.250,49	824.926,69	4.694.431,83	13.120.289,37		8.425.857,54	
59.3.1.4.1.1	FEDER			1.124.250,49	824.926,69	4.694.431,83	13.120.289,37		8.425.857,54	
59.3.1.4.1.1.1	FEDER			1.124.250,49	824.926,69	4.694.431,83	13.120.289,37		8.425.857,54	
59.3.1.4.1.1.1.01	CENTRO ESCOLAR DE SABROSA - EB1/JI					170.965,03	1.325.146,66		1.154.181,63	
59.3.1.4.1.1.1.02	BENEFICIAÇÃO DA EM 323 SABROSA-PINHÃO-BALSA-PEIT AIS-ARCÀ					29.840,11	176.475,02		146.634,91	
59.3.1.4.1.1.1.03	BENEFICIAÇÃO DA EM 323 A PROVESENDE					4.621,80	42.751,79		38.129,99	
59.3.1.4.1.1.1.04	ESPAÇO TORGA					98.039,28	1.300.330,74		1.202.291,46	
59.3.1.4.1.1.1.05	INTERFACE À ALDEIA VINHATEIRA DE PROVESENDE - NORTE					5.695,48	97.771,30		92.075,82	
59.3.1.4.1.1.1.07	03-1406-FEDER-000026 INTERFACE DA ESCOLA EB 2,3/S MIGUEL TORGA - NORTE-03-1406-FEDER-000029				11.404,07	19.617,58	140.801,61		121.184,03	
59.3.1.4.1.1.1.08	REGENERAÇÃO URBANA DA RUA FUNDO DO POVO EM SÃO MARTINHO DE ANATA - NORTE-04-2316-FEDER-000086			73.811,54		89.298,67	323.998,54		234.699,87	
59.3.1.4.1.1.1.09	REGENERAÇÃO URBANA DA RUA FLORINDO CALHELHA - NORTE-04-2316-FEDER-000059					6.491,58	103.324,32		96.832,74	
59.3.1.4.1.1.1.10	REGENERAÇÃO URBANA DFA RUA DAS QUINTÃES EM SÃO MARTINHO DE ANTA - NORTE-04-2316-FEDER-000087					24.398,44	367.103,28		342.704,84	
59.3.1.4.1.1.1.11	ROTA TORGUIANA - NORTE-04-2114-FEDER-000079					2.226,66	4.824,43		2.597,77	
59.3.1.4.1.1.1.12	PROXIMIDADE DIGITAL INTEGRADA						140.683,00		140.683,00	
59.3.1.4.1.1.1.13	REQUALIFICAÇÃO DE MIRADOUROS NA ESTRADA MUNICIPAL 323			364.361,75	122.155,93	392.399,84	766.334,89		373.935,05	
	A TRANSPORTAR ...	107.083.982,30	105.779.889,03	1.513.858,97	1.327.239,88	326.916.043,94	319.975.986,20	193736392,82	186796335,08	

Município de Sabrosa

Período 2022/01/01 2022/12/31	Periodicidade : Mensal Período : Mensal Antes do Apuramento d Visualizar Contas s/ Mov. ? N	BA - BALANCETE DA CONTABILIDADE ORÇAMENTAL E FINANCEIRA						Data	Ano	Página
		CMS		Acumulados : S		2023/03/22	2022	12 4		
CONTA LOCAL	DESIGNAÇÃO	SALDO INICIAL		MOVIMENTOS DO PERÍODO		MOVIMENTOS ACUMULADOS		SALDO FINAL		
		Débito	Crédito	Débito	Crédito	Débito	Crédito	Débito	Crédito	
	TRANSPORTE ...	107.083.982,30	105.779.889,03	1.513.858,97	1.327.239,88	326.916.043,94	319.975.986,20	193736392,82	186796335,08	
59.3.1.4.1.1.1.14	REQUALIFICAÇÃO ENERGÉTICA DA ILUMINAÇÃO PÚBLICA DO CONCELHO DE SABROSA - NORTE-03-1203-FEDER-00027 8			389.947,06		426.473,14	733.901,03		307.427,89	
59.3.1.4.1.1.1.15	REGENERAÇÃO CAPACITAÇÃO CENTRO HIST. SABROSA - QUINTA DAS ALMEIDAS/PARQUE DA VILA					9.598,26	139.128,12		129.529,86	
59.3.1.4.1.1.1.16	REGENERAÇÃO CAPACITAÇÃO CENTRO HIST. SABROSA - RUA DA BORRALHEDA/LARGO SÁ FERNANDES					8.508,78	115.491,00		106.982,22	
59.3.1.4.1.1.1.17	REGENERAÇÃO CAPACITAÇÃO CENTRO HIST. SABROSA - RUA DA FONTELA					5.458,98	75.060,30		69.601,32	
59.3.1.4.1.1.1.18	CIBERART-ESPAÇO INTERNETE - SABROSA					1.129,89	12.396,63		11.266,74	
59.3.1.4.1.1.1.19	INFRAESTRUTURAS AMBIENTE NA ZONA DA SERRA DE SOUTO MAIOR			416,61		14.957,57	44.701,18		29.743,61	
59.3.1.4.1.1.1.20	C.M. 589-1 GOVÃES DO DOURO					13.975,04	21.802,63		7.827,59	
59.3.1.4.1.1.1.21	REDE DE ESGOTOS A S. LOURENÇO					77.593,62	77.593,62			
59.3.1.4.1.1.1.22	ARRANJO URBANÍSTICO PONTE DA VILA				197.293,64	278.323,88	394.587,28		116.263,40	
59.3.1.4.1.1.1.23	REABILITAÇÃO RVMS INT. 2001				26.683,24	40.024,86	40.024,86			
59.3.1.4.1.1.1.24	PISCINA MUNICIPAL COBERTA					27.860,38	27.860,38			
59.3.1.4.1.1.1.25	DESPOLUIÇÃO RIO PINHÃO CEIRA					282,60	1.577,65		1.295,05	
59.3.1.4.1.1.1.26	ZONA INDUSTRIAL 2º FASE					121.723,53	219.564,01		97.840,48	
59.3.1.4.1.1.1.27	PISCINAS COBERTAS					46.163,94	375.169,90		329.005,96	
59.3.1.4.1.1.1.28	VARIANTE POENTE SABROSA					70.405,39	191.254,41		120.849,02	
59.3.1.4.1.1.1.29	ALDEIA VINHATEIRA					165.954,96	472.971,52		307.016,56	
59.3.1.4.1.1.1.30	ARRUAMENTOS REQUALIFICAÇÃO DA ZONA ENVOLVENTE DA FONTE GOVÃES DO DOURO					1.157,49	4.943,25		3.785,76	
59.3.1.4.1.1.1.31	QUINTA DAS ALMEIDAS PARQUE DA VILA					5.104,31	153.180,09		148.075,78	
59.3.1.4.1.1.1.32	DESPOLUIÇÃO DOS RIOS PINHÃO E CEIRA					419.007,62	419.007,62			
59.3.1.4.1.1.1.33	CAMPO RELVADO					10.347,12	85.954,73		75.607,61	
59.3.1.4.1.1.1.34	REGENERAÇÃO URBANA DO BAIRRO MARIA DE FÁTIMA - SABROSA			44.813,50	89.627,00	66.134,86	368.908,94		302.774,08	
59.3.1.4.1.1.1.35	REGENERAÇÃO URBANA DO CENTRO DA VILA DE S. MARTINHO DE ANTA - RUA DO TEIXO E SEUS ARRUAMENTOS -			161.528,81		164.074,73	191.867,29		27.792,56	
59.3.1.4.1.1.1.36	NORTE-04-2316-FEDER-0003 ESPAÇO DE APOIO À VISITAÇÃO - VILARINHO S. ROMÃO -			3.468,85		10.621,59	355.973,04		345.351,45	
59.3.1.4.1.1.1.37	NORTE-06-328-FEDER-000135 ÁREA DE ACOLHIMENTO EMPRESARIAL			85.902,37		552.411,93	1.230.123,95		677.712,02	
59.3.1.4.1.1.1.38	MERCADO DE PRODUTOS DURINSES				377.762,81	1.196.987,54	2.340.495,55		1.143.508,01	
	A TRANSPORTAR ...	107.083.982,30	105.779.889,03	2.199.936,17	2.018.606,57	330.650.325,95	328.069.525,18	193736392,82	191155592,05	

Município de Sabrosa

Período 2022/01/01 2022/12/31	Periodicidade : Mensal Período : Mensal Antes do Apuramento d Visualizar Contas s/ Mov. ? N	BA - BALANCETE DA CONTABILIDADE ORÇAMENTAL E FINANCEIRA						Data	Ano	Página
		CMS		Acumulados : S		2023/03/22	2022	12 5		
CONTA LOCAL	DESIGNAÇÃO	SALDO INICIAL		MOVIMENTOS DO PERÍODO		MOVIMENTOS ACUMULADOS		SALDO FINAL		
		Débito	Crédito	Débito	Crédito	Débito	Crédito	Débito	Crédito	
	TRANSPORTE ...	107.083.982,30	105.779.889,03	2.199.936,17	2.018.606,57	330.650.325,95	328.069.525,18	193736392,82	191155592,05	
59.3.1.4.1.1.1.39	Remoção de Fibrocimento nos Edifícios Escolares - Escola Básica e Secundária Miguel Torga, Sabrosa					116.555,35	237.204,81		120.649,46	
59.3.1.4.2	Fundo de Coesão			52.199,52		68.572,92	350.696,55		282.123,63	
59.3.1.4.2.1	Fundo de Coesão			52.199,52		68.572,92	350.696,55		282.123,63	
59.3.1.4.2.1.1	Fundo de Coesão			52.199,52		68.572,92	350.696,55		282.123,63	
59.3.1.4.2.1.1.01	FECHO DO SISTEMA DE SANEAMENTO DE ÁGUAS RESIDUAIS NA LOCALIDADE DE PAÇOS - POSEUR-03-2012-FC-000156			2.869,58		2.869,58	35.170,79		32.301,21	
59.3.1.4.2.1.1.02	FECHO DO SISTEMA DE SANEAMENTO DE AGUAS RESIDUAIS NA LOCALIDADE DO PESINHO/COVAS DO DOURO			4.036,55		5.692,19	30.802,97		25.110,78	
59.3.1.4.2.1.1.03	FECHO DO SISTEMA DE SANEMANETO DE ÁGUAS RESIDUAIS NA LOCALIDADE DE SAUDEL - POSEUR-03-2012-FC-000159			11.032,10		11.032,10	147.436,98		136.404,88	
59.3.1.4.2.1.1.04	AQUISIÇÃO DE KITS DE COMPOSTAGEM			34.261,29		48.979,05	137.285,81		88.306,76	
59.3.1.4.9	Outros			548,00	160.816,50	103.573,70	931.468,83		827.895,13	
59.3.1.4.9.1	Outros			548,00	160.816,50	103.573,70	931.468,83		827.895,13	
59.3.1.4.9.1.1	Outros			548,00	160.816,50	103.573,70	931.468,83		827.895,13	
59.3.1.4.9.1.1.01	ADAPTAÇÃO DA EB1 GARGANTA POLO ARQUEOLOGICO SABROSA					2.949,48	62.429,50		59.480,02	
59.3.1.4.9.1.1.02	WIFI - CENTROS HISTÓRICOS DO CONCELHO DE SABROSA						36.000,00		36.000,00	
59.3.1.4.9.1.1.03	CADEIAS CURTAS E MERCADOS LOCAIS			548,00		2.782,04	13.021,57		10.239,53	
59.3.1.4.9.1.1.04	CAMINHO AGRICOLA CELEIRÓS - FEOGA					11.155,07	26.772,24		15.617,17	
59.3.1.4.9.1.1.05	CAMINHO AGRICOLA CELEIRÓS - PIDDAC					3.718,43	8.924,16		5.205,73	
59.3.1.4.9.1.1.06	RENOVAÇÃO DE ALDEIAS - "TRILHOS DE SABROSA" - PDR2020-10.2.1.6-PEADER-062985						87.784,11		87.784,11	
59.3.1.4.9.1.1.07	Via Panorâmica - Acesso ao Alto Douro Vinhateiro				115.504,57	1.564,58	491.004,20		489.439,62	
59.3.1.4.9.1.1.08	Capacitação e modernização das administrações e dos serviços públicos - Capacitação Administração Pública (FSE)						114.909,19		114.909,19	
59.3.1.4.9.1.1.99	OUTROS				45.311,93	81.404,10	90.623,86		9.219,76	
59.4	Doações obtidas		165.945,37				165.945,37		165.945,37	
59.4.1	Em numerário		6.000,00				6.000,00		6.000,00	
59.4.2	Em outros ativos		159.945,37				159.945,37		159.945,37	
6	GASTOS			810.824,72	54.075,81	10.117.944,27	870.563,37	9.247.380,90		
60	Transferências e subsídios concedidos			169.126,29	25.000,00	1.362.292,15	127.694,91	1.234.597,24		
60.1	Transferências correntes concedidas			17.284,17	25.000,00	796.656,69	75.243,07	721.413,62		
60.1.3	Administração Local			13.696,51		311.245,74	14.632,35	296.613,39		
60.1.3.1	Associações de Municípios					34.535,88		34.535,88		
60.1.3.5	Freguesias			13.696,51		276.709,86	14.632,35	262.077,51		
60.1.6	Outros setores institucionais			3.587,66	25.000,00	485.410,95	60.610,72	424.800,23		
60.1.6.1	Instituições sem Fins Lucrativos			550,00	20.000,00	414.185,27	45.610,72	368.574,55		
	A TRANSPORTAR ...	107.083.982,30	105.945.834,40	2.266.930,20	2.199.423,07	331.664.458,93	329.815.083,81	194401580,76	192552205,64	

Período 2022/01/01 2022/12/31	Periodicidade : Mensal Período : Mensal Antes do Apuramento d Visualizar Contas s/ Mov. ? N	BA - BALANCETE DA CONTABILIDADE ORÇAMENTAL E FINANCEIRA CMS	Data 2023/03/22	Ano 2022	Página 12 6
-------------------------------------	---	--	--------------------	-------------	-------------------

CONTA LOCAL	DESIGNAÇÃO	SALDO INICIAL		MOVIMENTOS DO PERÍODO		MOVIMENTOS ACUMULADOS		SALDO FINAL	
		Débito	Crédito	Débito	Crédito	Débito	Crédito	Débito	Crédito
	TRANSPORTE ...	107.083.982,30	105.945.834,40	2.266.930,20	2.199.423,07	331.664.458,93	329.815.083,81	194401580,76	192552205,64
60.1.6.2	Famílias			3.037,66	5.000,00	71.225,68	15.000,00	56.225,68	
60.1.6.2.1	Ação Social			2.301,00		2.301,00		2.301,00	
60.1.6.2.9	Outros			736,66	5.000,00	68.924,68	15.000,00	53.924,68	
60.3	Prestações sociais concedidas			151.622,12		458.123,30	52.061,84	406.061,46	
60.3.1	PER Famílias			151.622,12		454.212,82	50.698,38	403.514,44	
60.3.1.1	APOIO NATALIDADE					36.000,00		36.000,00	
60.3.1.2	CARTÃO DO IDOSO					27.284,51	73,01	27.211,50	
60.3.1.3	AGUA - Tarifário Social de Ajustamento			95.222,12		333.270,82	50.025,37	283.245,45	
60.3.1.4	REEMBOLSO IMI/LIÇENÇAS - BOMBEIROS					657,49		657,49	
60.3.1.5	BOLSAS			56.400,00		57.000,00	600,00	56.400,00	
60.3.2	Apoio Alimentar					3.910,48	1.363,46	2.547,02	
60.3.2.1	Social					374,00		374,00	
60.3.2.2	Escolar					3.536,48	1.363,46	2.173,02	
60.4	Transferências de capital concedidas			220,00		107.512,16	390,00	107.122,16	
60.4.3	Administração Local					14.721,51		14.721,51	
60.4.3.5	Freguesias					14.721,51		14.721,51	
60.4.6	Outros setores institucionais			220,00		92.790,65	390,00	92.400,65	
60.4.6.1	Instituições sem Fins Lucrativos					91.400,65		91.400,65	
60.4.6.2	Famílias			220,00		390,00	390,00		
60.4.6.9	Outros					1.000,00		1.000,00	
61	Custo das mercadorias vendidas, das matérias consumidas e dos inventários transferidos			199,00		126.616,80	10.724,13	115.892,67	
61.1	Mercadorias					20.852,04	2.025,02	18.827,02	
61.1.9	Outras mercadorias					20.852,04	2.025,02	18.827,02	
61.1.9.9	Outras					20.852,04	2.025,02	18.827,02	
61.2	Matérias-primas, subsidiárias e de consumo			199,00		105.764,76	8.699,11	97.065,65	
61.2.1	Matérias-primas					36.870,32	26,63	36.843,69	
61.2.2	Matérias subsidiárias					8.335,28	0,10	8.335,18	
61.2.6	Alimentação - géneros para confeccionar					516,03	516,03		
61.2.9	Outros materiais diversos de consumo			199,00		60.043,13	8.156,35	51.886,78	
61.2.9.9	Outros			199,00		60.043,13	8.156,35	51.886,78	
62	Fornecimentos e serviços externos			194.603,19	19.868,76	2.649.206,14	314.788,76	2.334.417,38	
62.1	Subcontratos e parcerias			68.379,76		844.869,24	153.718,10	691.151,14	
62.1.3	Serviços de transporte			9.779,29		118.144,66	583,00	117.561,66	
62.1.3.1	Transportes Escolares			9.779,29		118.144,66	583,00	117.561,66	
62.1.4	Serviços de alojamento e de restauração			7.524,07		73.759,19	308,49	73.450,70	
62.1.4.1	Cantinas escolares - refeições confeccionadas			7.524,07		73.243,16	308,49	72.934,67	
62.1.4.2	Cantinas escolares - refeições para confeccionar					516,03		516,03	
62.1.5	Espaços de desporto, cultura e lazer			9.387,18		211.977,74	10.353,54	201.624,20	
62.1.5.9	Outros			9.387,18		211.977,74	10.353,54	201.624,20	
62.1.6	Serviços de fornecimento de água			246,66		14.390,09	4.750,72	9.639,37	
62.1.6.1	Saneamento Básico			246,66		14.390,09	4.750,72	9.639,37	
62.1.7	Serviços de recolha e tratamento de resíduos sólidos e urbanos			41.442,56		426.037,01	137.722,35	288.314,66	
62.1.7.1	Tratamento de RSU's			41.442,56		223.337,13	121.653,70	101.683,43	
62.1.7.2	Recolha e limpeza urbana					202.699,88	16.068,65	186.631,23	
	A TRANSPORTAR ...	107.083.982,30	105.945.834,40	2.490.388,74	2.204.423,07	333.272.245,56	330.046.977,88	195777473,32	192552205,64

Município de Sebroza

Período 2022/01/01 2022/12/31	Periodicidade : Mensal Período : Mensal Antes do Apuramento d Visualizar Contas s/ Mov. ? N	BA - BALANCETE DA CONTABILIDADE ORÇAMENTAL E FINANCEIRA						Data	Ano	Página
		CMS		Acumulados : S		2023/03/22	2022	12 7		
CONTA LOCAL	DESIGNAÇÃO	SALDO INICIAL		MOVIMENTOS DO PERÍODO		MOVIMENTOS ACUMULADOS		SALDO FINAL		
		Débito	Crédito	Débito	Crédito	Débito	Crédito	Débito	Crédito	
	TRANSPORTE ...	107.083.982,30	105.945.834,40	2.490.388,74	2.204.423,07	333.272.245,56	330.046.977,88	195777473,32	192552205,64	
62.1.9	Outros subcontratos ou parcerias					560,55		560,55		
62.1.9.2	Iluminação Pública					560,55		560,55		
62.2	Serviços especializados			61.090,02	12.811,47	916.895,20	80.833,50	836.061,70		
62.2.1	Trabalhos especializados			50.565,29	12.811,47	456.939,25	31.808,97	425.130,28		
62.2.1.1	Estudos, pareceres e consultoria jurídica			1.476,00		4.920,00		4.920,00		
62.2.1.2	Projetos e serviços de informática					21.096,71		21.096,71		
62.2.1.4	Estudos de organização, econômico-financeiros e de auditoria			1.722,00		25.135,05	6.918,75	18.216,30		
62.2.1.5	Qualidade e segurança no trabalho			1.617,00		3.169,20		3.169,20		
62.2.1.6	Organização de eventos			5.970,00		47.187,71	1.274,00	45.913,71		
62.2.1.7	Formação ao pessoal			640,00		3.905,90		3.905,90		
62.2.1.9	Outros trabalhos especializados			39.140,29	12.811,47	351.524,68	23.616,22	327.908,46		
62.2.1.9.1	Trabalhos de impressão					6.498,38	697,87	5.800,51		
62.2.1.9.9	Outros			39.140,29	12.811,47	345.026,30	22.918,35	322.107,95		
62.2.2	Publicidade, comunicação e imagem			1.271,05		34.672,57	324,76	34.347,81		
62.2.3	Vigilância e segurança			6.110,64		15.867,87	6.110,64	9.757,23		
62.2.4	Honorários			1.535,87		238.152,78	4.710,00	233.442,78		
62.2.4.2	Contratos individuais por avença			1.535,87		234.508,78	4.710,00	229.798,78		
62.2.4.9	Outros honorários					3.644,00		3.644,00		
62.2.5	Comissões			1.090,57		36.496,39	6.510,15	29.986,24		
62.2.5.1	De cobrança de impostos e taxas			1.090,57		22.961,93	2.171,69	20.790,24		
62.2.5.2	De outras cobranças					13.534,46	4.338,46	9.196,00		
62.2.6	Conservação e reparação			516,60		134.766,34	31.368,98	103.397,36		
62.2.6.1	Conservação e reparação de ativos fixos					87.663,80	9.927,02	77.736,78		
62.2.6.1.1	Edifícios					962,58		962,58		
62.2.6.1.2	Equipamentos					2.238,11		2.238,11		
62.2.6.1.3	Viaturas					38.122,42	6.004,93	32.117,49		
62.2.6.1.9	Outros					46.340,69	3.922,09	42.418,60		
62.2.6.2	Assistência técnica			516,60		47.102,54	21.441,96	25.660,58		
62.2.6.2.2	Equipamentos			516,60		47.102,54	21.441,96	25.660,58		
62.3	Materiais de consumo			1.623,83		63.571,69	7.269,37	56.302,32		
62.3.1	Peças, ferramentas e utensílios de desgaste rápido			116,61		550,87		550,87		
62.3.3	Material de escritório					2.356,73		2.356,73		
62.3.4	Artigos para oferta e de publicidade e divulgação			1.321,72		43.784,70	7.227,55	36.557,15		
62.3.5	Material de educação, cultura e recreio					1.814,57		1.814,57		
62.3.5.9	Outros Materiais					1.814,57		1.814,57		
62.3.6	Artigos de higiene e limpeza, vestuário e artigos pessoais			185,50		3.615,26	41,82	3.573,44		
62.3.6.1	Artigos de Higiene e Limpeza					168,35		168,35		
62.3.6.2	Vestuário e artigos pessoais			185,50		3.446,91	41,82	3.405,09		
62.3.7	Medicamentos e artigos para a saúde					10.610,16		10.610,16		
62.3.9	Outros materiais diversos de consumo					839,40		839,40		
62.4	Energia e fluidos			56.108,58		555.099,41	44.431,17	510.668,24		
62.4.1	Eletricidade			47.311,86		330.634,88	26.228,84	304.406,04		
62.4.2	Combustíveis e lubrificantes			8.570,04		210.984,87	13.817,85	197.167,02		
	A TRANSPORTAR ...	107.083.982,30	105.945.834,40	2.600.414,45	2.217.234,54	334.583.907,88	330.161.309,59	196974803,93	192552205,64	

Município de Setroosa

Período 2022/01/01 2022/12/31		BA - BALANCETE DA CONTABILIDADE ORÇAMENTAL E FINANCEIRA						Data	Ano	Página
Periodicidade : Mensal Período : Mensal Antes do Apuramento d Visualizar Contas s/ Mov. ? N		CMS				Acumulados : S		2023/03/22	2022	12 8
CONTA LOCAL	DESIGNAÇÃO	SALDO INICIAL		MOVIMENTOS DO PERÍODO		MOVIMENTOS ACUMULADOS		SALDO FINAL		
		Débito	Crédito	Débito	Crédito	Débito	Crédito	Débito	Crédito	
	TRANSPORTE ...	107.083.982,30	105.945.834,40	2.600.414,45	2.217.234,54	334.583.907,88	330.161.309,59	196974803,93	192552205,64	
62.4.2.1	Gasóleo			8.094,99		79.897,70	4.469,87	75.427,83		
62.4.2.2	Gasolina			231,02		1.748,42		1.748,42		
62.4.2.9	Outros Combustíveis e lubrificantes			244,03		129.338,75	9.347,98	119.990,77		
62.4.2.9.1	Gás			244,03		127.988,94	9.347,98	118.640,96		
62.4.2.9.9	Outros					1.349,81		1.349,81		
62.4.3	Água			226,68		13.427,29	4.384,48	9.042,81		
62.4.9	Outros					52,37		52,37		
62.5	Deslocações, estadas e transportes			1.752,44		149.417,35	13.217,29	136.200,06		
62.5.1	Deslocações e estadas			1.352,44		130.311,97	13.217,29	117.094,68		
62.5.2	Transportes de pessoal			400,00		18.221,26		18.221,26		
62.5.3	Transportes de mercadorias e outros bens vendidos					187,43		187,43		
62.5.9	Outros					696,69		696,69		
62.6	Serviços diversos			5.648,56	7.057,29	119.353,25	15.319,33	104.033,92		
62.6.1	Rendas e alugueres			67,86		8.587,23	2.290,88	6.296,35		
62.6.1.5	Equipamento			67,86		8.587,23	2.290,88	6.296,35		
62.6.2	Comunicação			350,36		30.445,24	2.142,30	28.302,94		
62.6.2.1	Comunicações Fixas			39,93		5.467,79	55,33	5.412,46		
62.6.2.2	Comunicações Móveis					12.298,73	1.335,49	10.963,24		
62.6.2.3	Internet					7.134,91	101,35	7.033,56		
62.6.2.4	Serviços Postais			310,43		5.543,81	650,13	4.893,68		
62.6.3	Seguros				7.057,29	32.447,60	7.068,77	25.378,83		
62.6.3.1	MULTIRRISCOS				1.897,53	5.520,80	1.897,53	3.623,27		
62.6.3.2	RESPONSABILIDADE CIVIL				249,42	4.208,10	249,42	3.958,68		
62.6.3.3	BOMBEIROS				1.353,86	7.047,84	1.353,86	5.693,98		
62.6.3.5	PROTA AUTOMÓVEL				1.919,46	10.786,54	1.919,46	8.867,08		
62.6.3.7	ESTAGIÁRIOS				1.637,02	3.699,84	1.637,02	2.062,82		
62.6.3.8	ATL					1.184,48	11,48	1.173,00		
62.6.5	Contencioso e notariado			452,50		2.798,50	2.040,00	758,50		
62.6.6	Despesas de representação dos serviços					2.402,71		2.402,71		
62.6.7	Limpeza, higiene e conforto			4.777,84		36.048,23	1.777,38	34.270,85		
62.6.9	Outros serviços					6.623,74		6.623,74		
62.6.9.2	Serviços de Educação					6.623,74		6.623,74		
63	Gastos com o pessoal			374.333,19	6.906,05	3.432.625,33	58.043,77	3.374.581,56		
63.0	Remunerações dos titulares de órgãos de soberania e membros de órgãos autárquicos			10.544,55		107.842,02	1.945,21	105.896,81		
63.0.1	Remunerações certas e permanentes			10.544,55		107.429,73	1.945,21	105.484,52		
63.0.1.01	Remuneração base			1.706,73		55.793,61	1.428,85	54.364,76		
63.0.1.02	Subsídio de férias			8.216,34		8.216,34		8.216,34		
63.0.1.03	Subsídio de Natal					4.576,87		4.576,87		
63.0.1.04	Despesas de representação			621,48		20.776,47	516,36	20.260,11		
63.0.1.05	Subsídio de refeição					3.078,63		3.078,63		
63.0.1.06	Gratificações e senhas de presença					14.987,81		14.987,81		
63.0.2	Abonos variáveis ou eventuais					412,29		412,29		
63.0.2.03	Ajudas de custo					412,29		412,29		
63.2	Remunerações do pessoal			282.982,43		2.461.534,91	20.163,82	2.441.371,09		
63.2.1	Remunerações certas e permanentes			282.770,69		2.433.067,96	20.043,85	2.413.024,11		
63.2.1.01	Remuneração base			19.488,55		1.873.567,86	19.773,75	1.853.794,11		
63.2.1.01.1	Pessoal em regime de nomeação definitiva e contrato de trabalho em funções públicas por tempo indeterminado			15.161,06		1.576.111,48	15.437,64	1.560.673,84		
	A TRANSPORTAR ...	107.083.982,30	105.945.834,40	2.642.317,78	2.224.291,83	336.761.096,51	330.225.431,39	199087870,76	192552205,64	

Período 2022/01/01 2022/12/31	Periodicidade : Mensal Período : Mensal Antes do Apuramento d Visualizar Contas s/ Mov. ? N	BA - BALANCETE DA CONTABILIDADE ORÇAMENTAL E FINANCEIRA						Data	Ano	Página
		CMS		Acumulados : S		2023/03/22	2022	12 9		
CONTA LOCAL	DESIGNAÇÃO	SALDO INICIAL		MOVIMENTOS DO PERÍODO		MOVIMENTOS ACUMULADOS		SALDO FINAL		
		Débito	Crédito	Débito	Crédito	Débito	Crédito	Débito	Crédito	
	TRANSPORTE ...	107.083.982,30	105.945.834,40	2.642.317,78	2.224.291,83	336.761.096,51	330.225.431,39	199087870,76	192552205,64	
63.2.1.01.7	Pessoal em comissão de Serviço - Dirigentes			2.774,15		130.736,86	2.775,74	127.961,12		
63.2.1.01.8	Pessoal em mobilidade especial			468,61		19.298,87	467,01	18.831,86		
63.2.1.01.9	Pessoal em qualquer outra situação			1.084,73		147.420,65	1.093,36	146.327,29		
63.2.1.01.9.1	Estagiários					105.948,40	146,30	105.802,10		
63.2.1.01.9.9	Outros			1.084,73		41.472,25	947,06	40.525,19		
63.2.1.02	Subsídio de férias			263.090,14		263.090,14		263.090,14		
63.2.1.03	Subsídio de Natal					150.842,91	170,10	150.672,81		
63.2.1.04	Despesas de Representação			192,00		4.923,12	100,00	4.823,12		
63.2.1.05	Subsídio de refeição					140.643,93		140.643,93		
63.2.2	Abonos variáveis ou eventuais			211,74		28.466,95	119,97	28.346,98		
63.2.2.03	Ajudas de custo					376,22		376,22		
63.2.2.04	Trabalho extraordinário			94,02		20.850,90	88,99	20.761,91		
63.2.2.06	Abono para falhas			117,72		7.239,83	30,98	7.208,85		
63.5	Encargos sobre remunerações			80.677,28		682.870,10	23.060,66	659.809,44		
63.5.1	Sistemas de proteção social			80.677,28		602.218,94	14.932,32	587.286,62		
63.5.1.01	Caixa Geral de Aposentações			38.292,78		345.288,08		345.288,08		
63.5.1.02	Segurança Social - Regime Geral			42.384,50		256.930,86	14.932,32	241.998,54		
63.5.2	Subsistemas de saúde					80.651,16	8.128,34	72.522,82		
63.6	Acidentes no trabalho e doenças profissionais					5.429,97		5.429,97		
63.6.3	Seguro de acidentes no trabalho					5.429,97		5.429,97		
63.8	Outros gastos com o pessoal					39.468,87		39.468,87		
63.8.9	Outros					39.468,87		39.468,87		
63.8.9.01	Despesas de Saúde					31.184,44		31.184,44		
63.8.9.01.1	Reembolsos ADSE					31.184,44		31.184,44		
63.8.9.09	Outros					8.284,43		8.284,43		
63.9	Outros encargos sociais			128,93	6.906,05	135.479,46	12.874,08	122.605,38		
63.9.1	Remunerações por doença			128,93		24.516,73	57,84	24.458,89		
63.9.2	Subsídios de parentalidade					356,71		356,71		
63.9.3	Pessoal em reserva ou a aguardar aposentação					4.431,74	693,41	3.738,33		
63.9.3.01	Pessoal a aguardar aposentação					4.431,74	693,41	3.738,33		
63.9.5	Encargos com a saúde					53.433,84	45,00	53.388,84		
63.9.6	Subsídio familiar a crianças e jovens					4.288,86		4.288,86		
63.9.7	Outras prestações familiares					6.865,84		6.865,84		
63.9.7.01	Outras prestações familiares					6.865,84		6.865,84		
63.9.8	Seguros com o pessoal				6.906,05	41.585,74	12.077,83	29.507,91		
63.9.8.01	ORGÃO AUTARQUICOS				1.420,66	4.800,72	1.420,66	3.380,06		
63.9.8.02	PESSOAL QUADROS				5.485,39	36.785,02	10.657,17	26.127,85		
64	Gastos de depreciação e de amortização					1.777.659,60		1.777.659,60		
64.2	Ativos fixos tangíveis					1.743.262,81		1.743.262,81		
64.2.0	Bens de domínio público, património histórico, artístico e cultural					1.084.729,94		1.084.729,94		
64.2.0.2	Edifícios e outras construções					37.491,69		37.491,69		
64.2.0.2.1	Habitacões e edificações para serviços					18.713,04		18.713,04		
	A TRANSPORTAR ...	107.083.982,30	105.945.834,40	2.990.945,36	2.231.197,88	338.528.481,38	330.266.092,31	200814594,71	192552205,64	

Período 2022/01/01 2022/12/31	Periodicidade : Mensal Período : Mensal Antes do Apuramento d Visualizar Contas s/ Mov. ? N	BA - BALANCETE DA CONTABILIDADE ORÇAMENTAL E FINANCEIRA						Data	Ano	Página
		CMS						Acumulados : S	2023/03/22	2022
CONTA LOCAL	DESIGNAÇÃO	SALDO INICIAL		MOVIMENTOS DO PERÍODO		MOVIMENTOS ACUMULADOS		SALDO FINAL		
		Débito	Crédito	Débito	Crédito	Débito	Crédito	Débito	Crédito	
	TRANSPORTE ...	107.083.982,30	105.945.834,40	2.990.945,36	2.231.197,88	338.528.481,38	330.266.092,31	200814594,71	192552205,64	
64.2.0.2.2	Edifícios para fins industriais					24,60		24,60		
64.2.0.2.3	Edifícios e construções com finalidade sociocultural					11.024,74		11.024,74		
64.2.0.2.5	Piscinas e complexos desportivos					7.313,90		7.313,90		
64.2.0.2.9	Outros					415,41		415,41		
64.2.0.3	Infraestruturas					582.773,82		582.773,82		
64.2.0.3.1	Rodoviárias					479.611,31		479.611,31		
64.2.0.3.5	Sistemas de esgotos					5.115,63		5.115,63		
64.2.0.3.6	Sistemas de abastecimento de água					1.356,24		1.356,24		
64.2.0.3.7	Redes de comunicações					9.492,16		9.492,16		
64.2.0.3.9	Outras infraestruturas					87.198,48		87.198,48		
64.2.0.9	Outros bens de domínio público					464.464,43		464.464,43		
64.2.2	Edifícios e outras construções					411.045,26		411.045,26		
64.2.2.1	Habitacões e edificações para serviços					117.324,42		117.324,42		
64.2.2.5	Piscinas e complexos desportivos					58.932,11		58.932,11		
64.2.2.9	Outros					234.788,73		234.788,73		
64.2.3	Equipamento básico					89.373,50		89.373,50		
64.2.3.1	Equipamento informático e de telecomunicações					17.438,55		17.438,55		
64.2.3.2	Equipamento para investigação e formação, de medida e de utilização técnica especial					2.630,87		2.630,87		
64.2.3.3	Equipamento e material específico dos serviços de saúde					1.002,83		1.002,83		
64.2.3.4	Equipamento e material recreativo, desportivo, de educação e de cultura					7.556,04		7.556,04		
64.2.3.5	Equipamento e material para serviços de alimentação, rouparia e lavandaria					2.059,24		2.059,24		
64.2.3.6	Equipamento para agricultura, pesca e jardinagem					351,32		351,32		
64.2.3.7	Equipamento e material de apoio à produção					18.184,84		18.184,84		
64.2.3.8	Equipamento militar, de segurança e defesa					3.107,76		3.107,76		
64.2.3.9	Outros					37.042,05		37.042,05		
64.2.4	Equipamento de transporte					44.519,20		44.519,20		
64.2.4.2	Transportes rodoviários					44.519,20		44.519,20		
64.2.5	Equipamento administrativo					55.270,18		55.270,18		
64.2.5.1	Equipamento informático e de telecomunicações					42.608,96		42.608,96		
64.2.5.2	Equipamento de escritório e de reprografia					3.336,95		3.336,95		
64.2.5.3	Mobiliário de escritório e de arquivo					6.514,90		6.514,90		
64.2.5.9	Outros					2.809,37		2.809,37		
64.2.7	Outros ativos fixos tangíveis					58.324,73		58.324,73		
64.2.7.1	Equipamento de oficina e reparações					2.452,09		2.452,09		
	A TRANSPORTAR ...	107.083.982,30	105.945.834,40	2.990.945,36	2.231.197,88	340.197.158,51	330.266.092,31	202483271,84	192552205,64	

Município de Sabrosa

Período 2022/01/01 2022/12/31		Periodicidade : Mensal Período : Mensal Antes do Apuramento d Visualizar Contas s/ Mov. ? N		BA - BALANCETE DA CONTABILIDADE ORÇAMENTAL E FINANCEIRA				Data	Ano	Página
				CMS		Acumulados : S		2023/03/22	2022	13 1
CONTA LOCAL	DESIGNAÇÃO	SALDO INICIAL		MOVIMENTOS DO PERÍODO		MOVIMENTOS ACUMULADOS		SALDO FINAL		
		Débito	Crédito	Débito	Crédito	Débito	Crédito	Débito	Crédito	
	TRANSPORTE ...	107.083.982,30	105.945.834,40	2.990.945,36	2.231.197,88	340.197.158,51	330.266.092,31	202483271,84	192552205,64	
64.2.7.2	Equipamento de decoração e conforto, de utilização comum					11.769,80		11.769,80		
64.2.7.3	Equipamento individual para fins especiais					75,20		75,20		
64.2.7.9	Outros					44.027,64		44.027,64		
64.3	Ativos intangíveis					34.396,79		34.396,79		
64.3.2	Projetos de desenvolvimento					3.526,26		3.526,26		
64.3.3	Programas de computador e sistemas de informação					20.744,80		20.744,80		
64.3.4	Propriedade industrial e intelectual					10.125,73		10.125,73		
65	Perdas por imparidade			21.841,30		21.841,30		21.841,30		
65.1	Em contas a receber			21.841,30		21.841,30		21.841,30		
65.1.1	Clientes, contribuintes e utentes			21.841,30		21.841,30		21.841,30		
68	Outros gastos			50.721,75	2.301,00	735.705,05	359.301,80	376.403,25		
68.1	Impostos e taxas			17.887,21		56.977,59	4.154,30	52.823,29		
68.1.3	Taxas			17.887,21		56.977,59	4.154,30	52.823,29		
68.4	Perdas em inventários					532.815,44	329.296,76	203.518,68		
68.4.2	Quebras					442.796,51	329.296,76	113.499,75		
68.4.9	Outras					90.018,93		90.018,93		
68.5	Gastos em entidades controladas, associadas e empreendimentos conjuntos					100,00	100,00			
68.5.2	Aplicação do método da equivalência patrimonial					100,00	100,00			
68.7	Gastos em investimentos não financeiros					34.184,95	15.715,79	18.469,16		
68.7.3	Abates					34.184,95	15.715,79	18.469,16		
68.8	Outros			32.834,54	2.301,00	111.627,07	10.034,95	101.592,12		
68.8.1	Correções relativas a períodos anteriores			32.834,54		36.524,02	7.733,95	28.790,07		
68.8.1.1	Correções de impostos diretos			100,59		3.719,89		3.719,89		
68.8.1.1.5	Imposto municipal sobre imóveis			33,07		1.965,13		1.965,13		
68.8.1.1.6	Imposto único de circulação			67,52		1.754,76		1.754,76		
68.8.1.3	Outras correções					70,18		70,18		
68.8.1.3.9	Outras					70,18		70,18		
68.8.1.9	Outras			32.733,95		32.733,95	7.733,95	25.000,00		
68.8.1.9.9	Outras correções			32.733,95		32.733,95	7.733,95	25.000,00		
68.8.3	Quotizações					26.821,76		26.821,76		
68.8.9	Outros não especificados				2.301,00	48.281,29	2.301,00	45.980,29		
68.8.9.1	Correntes				2.301,00	48.281,29	2.301,00	45.980,29		
68.8.9.1.9	Outros				2.301,00	48.281,29	2.301,00	45.980,29		
69	Gastos por juros e outros encargos					11.997,90	10,00	11.987,90		
69.1	Juros e encargos suportados					11.977,90		11.977,90		
69.1.1	Juros de financiamentos obtidos					11.977,90		11.977,90		
69.1.1.2	Médio e Longo Prazo (MLP)					11.977,90		11.977,90		
69.1.1.2.2	ne_CGD Rede Viária 1.260.000					43,96		43,96		
69.1.1.2.3	ne_CGD_Obras 1.240.000 908.886					285,82		285,82		
69.1.1.2.4	e_CGD_Obras 1.240.000 Centro Esc 331.114					167,87		167,87		
69.1.1.2.5	ne_CGD Estradas do concelho 990.000					6.977,14		6.977,14		
69.1.1.2.6	e_CA_Obras Financiadas 2018 379.610					4.357,48		4.357,48		
	A TRANSPORTAR ...	107.083.982,30	105.945.834,40	3.063.508,41	2.233.498,88	341.056.806,56	330.625.394,11	202983618,09	192552205,64	

Período
2022/01/01
2022/12/31

Periodicidade : Mensal
Período : Mensal Antes do Apuramento d
Visualizar Contas s/ Mov. ? N

BA - BALANCETE DA CONTABILIDADE ORÇAMENTAL E FINANCEIRA

CMS

Acumulados : S

Data
2023/03/22
Ano
2022
Página
13
2

CONTA LOCAL	DESIGNAÇÃO	SALDO INICIAL		MOVIMENTOS DO PERÍODO		MOVIMENTOS ACUMULADOS		SALDO FINAL	
		Débito	Crédito	Débito	Crédito	Débito	Crédito	Débito	Crédito
	TRANSPORTE ...	107.083.982,30	105.945.834,40	3.063.508,41	2.233.498,88	341.056.806,56	330.625.394,11	202983618,09	192552205,64
69.1.1.2.8	ne_CGD 20fogos Monte Ribeiro - S. Martinho					50,35		50,35	
69.1.1.2.9	ne_CGD_36fogos Soalheira - Sabrosa					95,28		95,28	
69.8	Outros encargos					20,00	10,00	10,00	
69.8.9	Outros					20,00	10,00	10,00	
7	RENDIMENTOS			7.632,72	837.642,25	191.134,99	10.622.703,07		10.431.568,08
70	Impostos, contribuições e taxas				509.077,71	52.326,48	992.063,35		939.736,87
70.1	Impostos diretos				479.350,33	10.459,38	627.443,45		616.984,07
70.1.05	Imposto municipal sobre imóveis				470.000,00		470.000,00		470.000,00
70.1.06	Imposto único de circulação				9.350,33	10.459,38	157.443,45		146.984,07
70.1.06.02	Famílias				9.350,33	10.459,38	157.443,45		146.984,07
70.2	Impostos indiretos				29.713,49	39.527,80	224.150,12		184.622,32
70.2.10	Imposto municipal sobre as transmissões onerosas de imóveis				29.713,49	39.527,80	224.150,12		184.622,32
70.4	Taxas, multas e outras penalidades				13,89	2.339,30	140.469,78		138.130,48
70.4.03	Taxas específicas das autarquias locais					2.338,99	129.930,66		127.591,67
70.4.03.01	Mercados e feiras						1.223,00		1.223,00
70.4.03.02	Loteamentos e obras					2.213,69	73.323,69		71.110,00
70.4.03.03	Ocupação da via pública						2.960,10		2.960,10
70.4.03.05	Caça e pesca						3.515,00		3.515,00
70.4.03.10	Licença sobre o ruído					109,00	4.752,70		4.643,70
70.4.03.99	Outras					16,30	44.156,17		44.139,87
70.4.03.99.03	Taxa de Gestão de Resíduos						39.557,72		39.557,72
70.4.03.99.99	Outras					16,30	4.598,45		4.582,15
70.4.03.99.99.01	Publicidade						691,30		691,30
70.4.03.99.99.99	Outras					16,30	3.907,15		3.890,85
70.4.04	Multas e outras penalidades				13,89	0,31	10.539,12		10.538,81
70.4.04.01	Juros de mora				13,89	0,31	911,05		910,74
70.4.04.02	Juros compensatórios						451,77		451,77
70.4.04.03	Multas e coimas por infrações ao Código da Estrada e legislação afim						762,99		762,99
70.4.04.09	Outras multas e penalidades						8.413,31		8.413,31
71	Vendas						18.158,98		18.158,98
71.2	Produtos acabados e intermédios						18.158,98		18.158,98
71.2.02	Produtos alimentares e bebidas						4.922,74		4.922,74
71.2.03	Livros e documentação técnica						10.140,41		10.140,41
71.2.99	Outros						3.095,83		3.095,83
71.2.99.3	Eletricidade						1.086,84		1.086,84
71.2.99.9	Outros produtos						2.008,99		2.008,99
72	Prestações de serviços e concessões			7.632,72	96.945,74	68.842,65	1.019.899,85		951.057,20
72.03	Serviços específicos das autarquias locais					229,12	399.374,43		399.145,31
72.03.02	Resíduos Sólidos						367.738,06		367.738,06
72.03.05	Cemitérios						6.180,00		6.180,00
72.03.09	Serviços Sociais					229,12	25.267,17		25.038,05
72.03.09.1	Senhas de refeições escolares					229,12	25.267,17		25.038,05
72.03.99	Outros						189,20		189,20
72.05	Concessões					58.276,36	379.385,73		321.109,37
	A TRANSPORTAR ...	107.083.982,30	105.945.834,40	3.063.508,41	2.742.576,59	341.109.527,79	332.035.000,87	202983773,72	193909246,80

Município de Sabrosa

Período 2022/01/01 2022/12/31		Periodicidade : Mensal Período : Mensal Antes do Apuramento d Visualizar Contas s/ Mov. ? N		BA - BALANCETE DA CONTABILIDADE ORÇAMENTAL E FINANCEIRA CMS				Acumulados : S		Data 2023/03/22	Ano 2022	Página 13 3
CONTA LOCAL	DESIGNAÇÃO	SALDO INICIAL		MOVIMENTOS DO PERÍODO		MOVIMENTOS ACUMULADOS		SALDO FINAL		Débito	Crédito	
		Débito	Crédito	Débito	Crédito	Débito	Crédito	Débito	Crédito			
	TRANSPORTE ...	107.083.982,30	105.945.834,40	3.063.508,41	2.742.576,59	341.109.527,79	332.035.000,87	202983773,72	193909246,80			
72.05.99	Outros subcontratos ou concessões					58.276,36	379.385,73		321.109,37			
72.08	Serviços sociais, recreativos, culturais e desporto						9.707,25		9.707,25			
72.08.02	Piscinas						9.496,68		9.496,68			
72.08.09	Outros						210,57		210,57			
72.12	Arrendamento			7.632,72		10.080,12	108.040,02		97.959,90			
72.99	Outros serviços					96.945,74	257,05		123.135,37			
72.99.09	Outros					96.945,74	257,05		123.135,37			
72.99.09.1	EMISSÃO CARTA DE CONDUÇÃO - MUNICIPIO						195,00		317,58			
72.99.09.9	OUTRAS					96.945,74	62,05		122.817,79			
75	Transferências e subsídios correntes obtidos						13.979,00	6.627.547,18	6.613.568,18			
75.1	Transferências correntes						13.979,00	6.627.547,18	6.613.568,18			
75.1.1	Administrações Públicas						13.979,00	6.493.011,88	6.479.032,88			
75.1.1.1	Estado							6.451.691,05	6.451.691,05			
75.1.1.1.2	Artigo 38.º, n.º 8 da Lei n.º 73/2013							276.354,00	276.354,00			
75.1.1.1.3	Fundo de Equilíbrio Financeiro (FEF)							5.307.400,52	5.307.400,52			
75.1.1.1.4	Fundo Social Municipal (FSM)							158.527,00	158.527,00			
75.1.1.1.8	Participação no IVA							38.174,22	38.174,22			
75.1.1.1.9	Outras							671.235,31	671.235,31			
75.1.1.2	Serviços e Fundos Autónomos						13.979,00	41.320,83	27.341,83			
75.1.1.2.9	Outras						13.979,00	41.320,83	27.341,83			
75.1.4	Resto do Mundo							134.535,30	134.535,30			
75.1.4.1	FEDER							57.509,09	57.509,09			
75.1.4.3	Fundo Social Europeu							2.562,75	2.562,75			
75.1.4.9	Outras							74.463,46	74.463,46			
76	Reversões					27.200,19	27.200,19		27.200,19			
76.2	De perdas por imparidade					21.790,49	21.790,49		21.790,49			
76.2.1	Em contas a receber					21.790,49	21.790,49		21.790,49			
76.2.1.1	Clientes, contribuintes e utentes					21.790,49	21.790,49		21.790,49			
76.3	De provisões					5.409,70	5.409,70		5.409,70			
76.3.3	Processos judiciais em curso					5.409,70	5.409,70		5.409,70			
78	Outros rendimentos					204.399,89	55.986,86	1.932.586,48	1.876.599,62			
78.1	Rendimentos suplementares							2.476,15	2.476,15			
78.1.9	Outros rendimentos suplementares							2.476,15	2.476,15			
78.1.9.9	Outros							2.476,15	2.476,15			
78.4	Ganhos em inventários							50,45	50,45			
78.4.9	Outros							50,45	50,45			
78.7	Rendimentos em investimentos não financeiros							190.650,12	190.650,12			
78.7.1	Alienações							190.650,12	190.650,12			
78.7.1.2	Ativos fixos tangíveis							190.650,12	190.650,12			
78.8	Outros					204.399,89	55.936,41	1.739.409,76	1.683.473,35			
78.8.1	Correções relativas a períodos anteriores					203.744,98	47.072,24	1.268.238,45	1.221.166,21			
78.8.1.9	Outras					203.744,98	47.072,24	1.268.238,45	1.221.166,21			
78.8.1.9.01	Correções de estimativas					195.464,83		368.399,03	368.399,03			
78.8.1.9.09	Outras correções					8.280,15	47.072,24	899.839,42	852.767,18			
78.8.3	Imputação de subsídios e transferências para investimentos						3.177,88	425.123,16	421.945,28			
78.8.3.4	Resto do Mundo						3.177,88	425.123,16	421.945,28			
78.8.3.4.01	FEDER						3.177,88	416.719,42	413.541,54			
	A TRANSPORTAR ...	107.083.982,30	105.945.834,40	3.071.141,13	3.070.467,50	341.242.420,89	341.188.408,25	202983773,72	202929761,08			

Período 2022/01/01 2022/12/31	Periodicidade : Mensal Período : Mensal Antes do Apuramento d Visualizar Contas s/ Mov. ? N	BA - BALANCETE DA CONTABILIDADE ORÇAMENTAL E FINANCEIRA						Data	Ano	Página
		CMS						2023/03/22	2022	13 4
CONTA LOCAL	DESIGNAÇÃO	SALDO INICIAL		MOVIMENTOS DO PERÍODO		MOVIMENTOS ACUMULADOS		SALDO FINAL		
		Débito	Crédito	Débito	Crédito	Débito	Crédito	Débito	Crédito	
	TRANSPORTE ...	107.083.982,30	105.945.834,40	3.071.141,13	3.070.467,50	341.242.420,89	341.188.408,25	202983773,72	202929761,08	
78.8.3.4.02	Fundo de Coesão						1.655,64		1.655,64	
78.8.3.4.09	Outras						6.748,10		6.748,10	
78.8.9	Outros não especificados						46.048,15		40.361,86	
78.8.9.1	Correntes				654,91	5.686,29	45.948,39		40.262,10	
78.8.9.2	De capital				654,91	5.686,29	99,76		99,76	
79	Juros, dividendos e outros rendimentos similares				18,72		5.247,04		5.247,04	
79.1	Juros obtidos						12,96		12,96	
79.1.1	Residentes						12,96		12,96	
79.2	Dividendos obtidos						4.931,23		4.931,23	
79.2.2	Outras entidades						4.931,23		4.931,23	
79.2.2.2	Fundo de Apoio Municipal (FAM)						4.931,23		4.931,23	
79.9	Outros rendimentos similares				18,72		302,85		302,85	
8	RESULTADOS		1.138.147,90			1.138.147,90	1.138.147,90			
81	Resultado Líquido do Período		1.138.147,90			1.138.147,90	1.138.147,90			
81.8	Resultado líquido		1.138.147,90			1.138.147,90	1.138.147,90			
	TOTAL ...	107.083.982,30	107.083.982,30	3.071.141,13	3.071.141,13	342.386.255,08	342.386.255,08	202983773,72	202983773,72	

Periodicidade : Mensal - Balancete da contabilidade orçamental e financeira (todas as classes).

Notas : "Conta Local" - O Balancete Analítico deverá apresentar apenas as contas de movimento.

"Saldo Inicial" - Valores referentes ao saldo de abertura do ano e que correspondem aos saldos que transitam do ano anterior (contas de balanço).

"Movimentos do Período"- Valores referentes aos movimentos que ocorreram entre o início do período de reporte e o fim do período de reporte.

"Movimentos Acumulados"- Valores referentes aos movimentos que ocorreram entre o início do ano e o fim do período de reporte, incluindo os saldos iniciais.

"Saldo Final"- Corresponde ao valor final a débito ou a crédito, sendo obtido por diferença dos movimentos acumulados existentes no fim de cada período de reporte.