



Operação Requalificação de Miradouros na Estrada Municipal 323

Esta intervenção de requalificação de miradouros vai permitir acolher um maior número de visitantes, bem como garantir um espaço condigno e enquadrado para observação das paisagens sublimes do Douro. Pretende-se acesso e utilização ao espaço panorâmico que é o Douro, afirmando-se como ponto de atração turística e de valorização paisagística e dos recursos e produtos locais, garantindo condições ao nível da estabilidade e do combate à erosão.



V CENTENARIO

Prestação de Contas 2020

A. Descrição do documento de prestação de contas - SNC-AP integral

A1. Demonstrações financeiras (individuais)

1. Balanço
2. Demonstração de resultados por natureza
3. Demonstração das alterações no património líquido
4. Demonstração dos fluxos de caixa
5. Anexo às demonstrações financeiras
 - i. Identificação da entidade, período de relato e referencial contabilístico
- Desagregação de caixa e depósitos
 - ii. Principais políticas contabilísticas, alterações nas estimativas contabilísticas e erros
- Reexpressão retrospectiva
 - iii. Ativos intangíveis
 - iv. Acordos de concessão de serviços: concedente
 - v. Ativos fixos tangíveis
 - vi. Custos de empréstimos obtidos
 - vii. Propriedades de investimento
 - viii. Imparidade de ativos
- Imparidade de ativos geradores de caixa e ativos não geradores de caixa
 - ix. Inventários
- Movimentos do período
 - x. Rendimento de transações com contraprestação
 - xi. Rendimento de transações sem contraprestação
 - xii. Provisões, passivos contingentes e ativos contingentes
 - xiii. Divulgações de partes relacionadas
- Listagem de entidades controladas
- Transações entre partes relacionadas
 - xiv. Outras divulgações
6. Balancete analítico da contabilidade orçamental e financeira (classe 0 à 8)
 - 6.1 Mês 13
 - 6.2 Mês 14

A2. Demonstrações financeiras previsionais

7. Balanço previsional
8. Demonstração de resultados por natureza previsional
9. Demonstração dos fluxos de caixa previsional



B. Demonstrações orçamentais

B1. Demonstrações previsionais

- 10. Orçamento e Plano Orçamental Plurianual
- 11. Plano plurianual de investimentos (PPI)

B2. Demonstrações de relato (individuais)

- 12. Demonstração de desempenho orçamental
- 13. Demonstração de execução orçamental da receita
- 14. Demonstração de execução orçamental da despesa
- 15. Demonstração da execução do plano plurianual de investimentos
- 16. Anexo às demonstrações orçamentais
 - i. Alterações orçamentais da receita
 - ii. Alterações orçamentais da despesa
 - iii. Alterações ao plano plurianual de investimentos
 - iv. Operações de tesouraria
 - v. Contratação administrativa - situação dos contratos
 - vi. Contratação administrativa - adjudicações por tipo de procedimento
 - vii. Transferências e subsídios concedidos
 - viii. Transferências e subsídios recebidos
 - ix. Outras divulgações
- 17. Dívidas a terceiros por antiguidade dos saldos
- 18. Encargos contratuais

B3. Contabilidade de gestão

- 19. Relatórios periódicos de relato à gestão (parágrafo 33 NCP 27)
- 20. Relatório de gestão (parágrafo 34 NCP 27) se a informação não estiver incluída em outro documento de prestação de contas

B4. Outros

- 21. Correspondência entre o plano de contas local e plano de contas central

C. Documentos genéricos de prestação de contas - SNC-AP

- 22. Relação nominal de responsáveis pela execução financeira e/ou orçamental no período de relato
- 23. Responsáveis pelas demonstrações financeiras (SNC-AP)
 - i. Elaboração
 - ii. Apresentação e divulgação
 - iii. Aprovação



24. Responsáveis pelas demonstrações orçamentais (SNC-AP)
 - i. Elaboração
 - ii. Apresentação / aprovação
25. Ata da reunião de apreciação das contas pelo órgão competente
26. Ata da reunião de aprovação das contas pelo órgão competente
27. Certificação Legal de Contas (CLC)
28. Relatório e Parecer do órgão de fiscalização
29. Caracterização da entidade
30. Mapa dos investimentos financeiros
31. Mapas de acumulação de funções
32. Certidões ou extratos dos saldos bancários reportados ao fim do exercício e dos juros obtidos no exercício
33. Reconciliações bancárias
34. Síntese das reconciliações bancárias
35. Relatório anual do órgão de gestão ou de administração / Relatório de atividades e contas (enquanto não houver relatório integrado de gestão)
36. Relatório do governo societário (regime jurídico do setor público empresarial)
37. Reconciliação para o Balanço de abertura de acordo com o SNC-AP (quadro a fls 38-40 do Manual)



Documentos específicos das Autarquias Locais

38. Dívida total
 - i. Entidades relevantes para efeitos da dívida total
 - ii. Apuramento da dívida total
 - iii. Limite da dívida total
39. Transferência de competências de órgãos do Estado
40. Delegação de competências do Município
41. Mapa de empréstimos

Termo de Encerramento



1. Balanço



SABROSA

Município

V CENTENÁRIO

Município de Sabrosa de 1834 a 2024

BLC - BALANÇO

Rubricas	Notas ao Anexo	Datas	
		2020	2019
ATIVO			
Ativo não corrente		33 373 700,79 €	33 940 883,00 €
Ativos fixos tangíveis	5	29 192 162,52 €	29 363 000,92 €
Propriedades de Investimento		0,00 €	0,00 €
Ativos Intangíveis	3	200 293,99 €	601 746,23 €
Participações financeiras	20	3 981 244,28 €	3 976 135,85 €
Cientes, contribuintes e utentes		0,00 €	0,00 €
Outros ativos financeiros		0,00 €	0,00 €
Ativo corrente		3 551 762,83 €	3 102 381,32 €
Inventários	10	245 002,50 €	67 579,39 €
Devedores por transferências e subsídios não reembolsáveis	23	2 350 286,73 €	1 527 793,91 €
Cientes, contribuintes e utentes	9	44 086,91 €	57 845,05 €
Estado e outros entes públicos		0,00 €	18 350,56 €
Acionistas/sócios/associados		0,00 €	0,00 €
Outras contas a receber		522 460,13 €	608 404,50 €
Diferimentos		18 859,96 €	28 466,89 €
Caixa e depósitos	1	371 066,60 €	793 941,02 €
Total Ativo		36 925 463,62 €	37 043 264,32 €
PATRIMÓNIO LÍQUIDO			
Património Líquido		24 029 622,56 €	23 125 216,49 €
Património/Capital		38 182 379,65 €	38 182 379,65 €
Reservas		220 663,77 €	66 949,67 €
Resultados transitados		-16 374 930,06 €	-18 358 340,21 €
Ajustamentos em ativos financeiros		166 860,50 €	0,00 €
Outras variações no património líquido		165 945,37 €	159 945,37 €
Resultado Período		1 668 703,33 €	3 074 282,01 €
Total Património Líquido		24 029 622,56 €	23 125 216,49 €
PASSIVO			
Passivo não corrente		11 909 816,69 €	12 850 058,68 €
Provisões	15	363 791,18 €	559 769,56 €
Financiamentos obtidos	7	2 169 011,44 €	2 060 151,07 €
Responsabilidades por benefícios pós-emprego		0,00 €	0,00 €
Diferimentos		9 377 014,07 €	10 230 138,05 €
Passivo corrente		986 024,37 €	1 067 989,15 €
Fornecedores		86 907,38 €	69 589,48 €
Adiantamentos de clientes, contribuintes e utentes		50 150,00 €	50 150,00 €
Estado e outros entes públicos		802,84 €	22 110,53 €
Acionistas/sócios/associados		0,00 €	0,00 €
Financiamentos obtidos	7	197 424,55 €	236 368,93 €
Outras contas a pagar		636 036,94 €	681 633,76 €
Diferimentos		14 702,66 €	8 136,45 €
Total Passivo		12 895 841,06 €	13 918 047,83 €
		36 925 463,62 €	37 043 264,32 €



V CENTENÁRIO
VOLTA AO MUNDO DE FERNÃO DE MAGALHÃES

Prestação de Contas 2020 (SNC-AP)

Município de Sabrosa

2. Demonstração de resultados por natureza



SABROSA
Município

V CENTENÁRIO
VOLTA AO MUNDO DE FERRO DE MAGALHÃES

DR - DEMONSTRAÇÃO DE RESULTADOS POR NATUREZA

PERÍODO


2020/01/01 - 2020/12/31

ANO

2020


Rubricas	Notas ao Anexo	Datas	
		2020	2019
Impostos, contribuições e taxas	13; 14	782 059,21 €	912 990,14 €
Vendas	13	16 394,13 €	159 991,01 €
Prestações de serviços e concessões	13	268 190,73 €	805 629,38 €
Transferências e subsídios correntes obtidos	13; 14	6 387 331,48 €	5 709 358,46 €
Rendimentos/Gastos imputados de entidades controladas, associadas e empreendimentos conjuntos	13	4 893,39 €	5 729,41 €
Custo das mercadorias vendidas e das matérias consumidas	10	-195 905,58 €	-378 812,57 €
Fornecimentos e serviços externos		-1 371 878,41 €	-1 844 570,83 €
Gastos com pessoal		-3 383 054,85 €	-3 086 320,44 €
Transferências e subsídios concedidos		-588 520,04 €	-641 885,59 €
Prestações sociais		-213 832,52 €	-43 399,79 €
Imparidade de dívidas a receber (perdas/reversões)	9; 14	-105 230,70 €	0,00 €
Provisões (aumentos/reduções)	15	-102 052,45 €	-75 370,04 €
Outros rendimentos	13	2 963 798,29 €	3 867 893,97 €
Outros gastos		-2 082 687,15 €	-245 613,01 €
Resultados antes de depreciações e gastos de financiamento		2 379 505,53 €	5 145 620,10 €
Gastos/reversões de depreciação e amortização	3; 5	-703 756,30 €	-2 059 911,30 €
Resultado operacional (antes de resultados financeiros)		1 675 749,23 €	3 085 708,80 €
Juros e rendimentos similares obtidos		7 727,04 €	3 287,97 €
Juros e gastos similares suportados	7	-14 772,94 €	-14 714,76 €
Resultado antes de impostos		1 668 703,33 €	3 074 282,01 €
Resultado líquido do período		1 668 703,33 €	3 074 282,01 €

3. Demonstração das alterações no património líquido



--	--

Designação	Capit TAL	Interesses que não controlam	Total do património líquido
POSIÇÃO NO INÍCIO DO PERÍODO	25 216,49 €		23 125 216,49 €
ALTERAÇÕES NO PERÍODO	70 297,26 €	-	770 257,26 €
Ajustamentos de transição de referencial contabilístico	66 933,73 €	-	1 666 933,73 €
Alterações de políticas contabilísticas	- €		- €
Diferenças de conversão de demonstrações financeiras	- €		- €
Realização do excedente de revalorização	- €		- €
Excedentes de revalorização e respetivas variações	- €		- €
Transferências e subsídios de capital	- €		- €
Outras alterações reconhecidas no Património Líquido	96 636,47 €		896 636,47 €
Correção de erros materiais	- €		- €
	- €		- €
RESULTADO LÍQUIDO DO PERÍODO	58 703,33 €		1 668 703,33 €
RESULTADO INTEGRAL	98 406,07 €		898 406,07 €
OPERAÇÕES COM DETENTORES DE CAPITAL NO PERÍODO	6 000,00 €		6 000,00 €
Subscrições de capital/património			
Entradas para cobertura de perdas			
Outras operações	6 000,00 €		6 000,00 €
Subscrições de prémios de emissão			
POSIÇÃO NO FIM DO PERÍODO	29 622,56 €		24 029 622,56 €




4. Demonstração dos fluxos de caixa




DFC - DEMONSTRAÇÃO DOS FLUXOS DE CAIXA

Rubricas	Datas	
	2020	2019
Fluxos de caixa das atividades operacionais		
Recebimentos de clientes	538 089,20 €	
Recebimentos de contribuintes	682 146,60 €	
Recebimentos de transferências e subsídios correntes	6 462 051,16 €	
Recebimentos de utentes	118 395,17 €	
Pagamentos a fornecedores	-1 664 945,92 €	
Pagamentos ao pessoal	-3 313 482,79 €	
Pagamentos de transferências e subsídios	-609 480,04 €	
Pagamentos de prestações sociais	-213 867,29 €	
Caixa gerada pelas operações	1 998 906,09 €	
Outros recebimentos/pagamentos	-4 796,09 €	
Fluxos de caixa das atividades operacionais (a)	1 994 110,00 €	
Fluxos de caixa das atividades de investimento		
Pagamentos respeitantes a:		
Pagamentos - Ativos fixos tangíveis	-3 234 588,67 €	
Pagamentos - Ativos intangíveis	-114 815,59 €	
Recebimentos provenientes de:		
Recebimentos - Outros ativos	487 483,64 €	
Recebimentos - Subsídios ao investimento	392 375,11 €	
Fluxos de caixa das atividades de investimento (b)	-2 469 545,51 €	
Fluxos de caixa das atividades de financiamento		
Recebimentos provenientes de:		
Recebimentos - Financiamentos obtidos	267 340,63 €	
Recebimentos - Outras operações de financiamento	133,35 €	
Pagamentos respeitantes a:		
Pagamentos - Financiamentos obtidos	-197 424,55 €	
Pagamentos - Juros e gastos similares	-14 742,94 €	
Pagamentos - Dividendos	-2 745,40 €	
Fluxos de caixa das atividades de financiamento (c)	52 561,09 €	
Variação de caixa e seus equivalentes (a+b+c)	-422 874,42 €	
Efeito das diferenças de câmbio		
Caixa e seus equivalentes de caixa no início do pe	793 941,02 €	583 144,32 €
Caixa e seus equivalentes de caixa no fim do período	371 066,60 €	793 941,02 €
CONCILIAÇÃO ENTRE CAIXA E SEUS EQUIVALENTES E SALDOS DA GERÊNCIA		
Caixa e seus equivalentes de caixa no início do período	793 941,02 €	583 144,32 €
Saldo da gerência anterior (SGA)	793 941,02 €	583 144,32 €
SGA De execução orçamental	568 900,77 €	306 417,91 €
SGA De operações de tesouraria	225 040,25 €	276 726,41 €
Caixa e seus equivalentes de caixa no fim do período	371 066,60 €	793 941,02 €
Saldo para a gerência seguinte (SGS)	371 066,60 €	793 941,02 €
SGS De execução orçamental	150 434,81 €	567 013,53 €
SGS De operações de tesouraria	220 631,79 €	225 040,25 €



5. Anexo às demonstrações financeiras



Anexo às demonstrações financeiras

Nota 1 - Identificação da entidade, período de relato e referencial contabilístico

A informação relativa à entidade, o período de relato e o referencial contabilístico adotado na preparação destas demonstrações financeiras encontra-se na "Caracterização da entidade", bem como o organograma apenso. Abaixo apresenta-se a desagregação dos saldos de caixa e seus equivalentes.

Desagregação de caixa e depósitos

Conta	dez/20	
Caixa		336,54 €
Depósitos à ordem		151 393,89 €
Depósitos à ordem no Tesouro		
Depósitos bancários à Ordem	151 393,89 €	
Outros Depósitos		219 336,17 €
Depósitos a prazo		
Depósitos de garantias e cauções	219 336,17 €	
TOTAL		371 066,60 €

- As notas cuja numeração se encontra ausente deste anexo não são aplicáveis ao município de Sabrosa ou a sua apresentação não é relevante para a leitura das demonstrações financeiras.

Nota 2 - Principais políticas contabilísticas, alterações nas estimativas contabilísticas e erros

As demonstrações financeiras foram elaboradas de acordo com o Sistema de Normalização Contabilística para as Administrações Públicas (SNC-AP), aprovado pelo Decreto-Lei n.º192/2015, de 11 de setembro, na sua redação atual e foram aplicados os requisitos das Normas de Contabilidade Pública (NCP).

O balanço e a demonstração de resultados de 2020 foram preparados de acordo com o SNC-AP e a informação relativa ao ano anterior baseia-se no POCAL, através de uma mera conversão dos saldos das contas e rubricas de acordo com o SNC-AP.

Derrogações de políticas contabilísticas

Não obstante o Município de Sabrosa ter aplicado, na generalidade, o SNC-AP, não foi possível dar cumprimento às seguintes normas/situações, devido à situação de pandemia que atravessamos, falta de recursos humanos e muitos dos recursos humanos se encontrarem em teletrabalho, verificando-se as seguintes derrogações ao normativo SNC-AP:

- O Município de Sabrosa não procedeu ao reconhecimento dos subsídios ao investimento em POCAL para subsídios de capital em conformidade com o SNC-AP, derogando desta forma a NCP n.º14. Durante o exercício económico de 2021 serão efetuados todos os esforços com o propósito do seu correto registo.
- Conforme o disposto no #93 e #94 da Estrutura Concetual do SNC-AP, para reconhecer um ativo fixo tangível, nomeadamente imóveis, não basta que o Município seja proprietário legal do imóvel. O Município de Sabrosa terá de ter em consideração o controlo que detém sobre os mesmos, o qual implica o seu potencial de serviço (capacidade de uso) ou benefícios económicos. Ou seja, no atual normativo

contabilístico o que releva é o controlo e não a propriedade/titularidade. Neste contexto, não foi ainda possível ao Município terminar esta avaliação sobre o controlo, de forma a reconhecer nas suas Demonstrações Financeiras apenas os ativos que controla, pelo que foi derogada esta disposição legal. Assim, os trabalhos conducentes à sua concretização continuam a ser desenvolvidos.

- Não foram ainda adotadas as taxas de depreciação e de amortização constantes no Classificador Complementar 2, em virtude da escassez de tempo e de meios humanos técnicos (com formação específica que se constitua como mais valia para o efeito) neste ano de arranque. Os trabalhos darão início em 2021 com vista à sua concretização.
- Não foi ainda dado cumprimento à NCP 3: Ativos Intangíveis. Também durante o exercício económico de 2021 serão efetuados todos os esforços com o propósito do seu correto registo.
- O Município continua a aplicar o método de equivalência patrimonial relativamente a participações financeiras detidas com percentagem de participação inferior a 20%, derogando o disposto na NCP 23: investimentos em associadas e empreendimentos conjuntos. Esta situação prende-se com o facto de o município considerar as participações materialmente relevantes.
- O município ainda possui bens com valor patrimonial zero, pelo que ainda não conseguiu proceder à sua valoração.

- **Ativos fixos tangíveis e propriedades de investimento**

Todos os bens do ativo fixo tangível foram mensurados pelo seu custo. O Município ainda não reconheceu propriedades de investimento.

- **Ativos intangíveis**

Todos os bens do ativo intangível foram mensurados pelo seu custo.

- **Participações financeiras**

Também as participações financeiras estão mensuradas pelo seu custo e método de equivalência patrimonial, não tendo havido aumento em 2020.

- **Depreciações e amortizações**

As depreciações e amortizações correspondem à normal desvalorização de ativos fixos, decorrentes do gasto com a sua utilização, sendo o método das quotas constantes o utilizado, considerando a vida útil de referência que consta no CC2 e/ou CIBE, pelo que as que ainda se encontram nos termos do CIBE serão atualizadas para CC2 durante os exercícios seguintes.

- **Contas a receber**

As contas a receber de clientes e outros devedores são reconhecidas inicialmente ao justo valor, sendo subsequentemente mensuradas ao custo amortizado, utilizando o método da taxa efetiva, deduzido das perdas por imparidade. A imparidade das contas a receber é estabelecida quando há evidência objetiva de que a autarquia não receberá a totalidade dos montantes em dívida conforme as condições originais das suas contas a receber.

- **Inventários**

A mensuração de inventários foi efetuada pelo custo de aquisição. O sistema de inventário adotado é o permanente, mensurado ao custo médio ponderado.

Nota 3 - Ativos intangíveis (AI)

Em 2020, o movimento ocorrido na quantia escriturada dos ativos intangíveis encontra-se no quadro abaixo, e dá resposta aos seguintes tópicos:

- Q 3.1 AI - variação das amortizações e perdas por imparidades acumuladas;
 Q 3.2 AI - quantia escriturada e variações no período;
 Q 3.2A AI - desagregação das adições;
 Q 3.2B AI - desagregação das diminuições; e,
 Q 3.3 AI - Excedentes de revalorização

Rubrica	Designação	Quantia escriturada inicial	Aumentos								Quantia escriturada final
			Adições	Transferências internas e entidades	Reversão de avaliações	Reversões de perdas por imparidade	Perdas por imparidade	Amortizações por período	Diferenças cambiais	Diminuições	
AI3	Projetos de desenvolvimento	125 010,24 €	14 169,60 €					-101 537,15 €			37 642,69 €
AI4	Programas de computador e sistemas de informação	25 843,47 €	16 637,60 €					-21 858,64 €		- 2 337,00 €	18 285,43 €
AI5	Propriedade Industrial e Intelectual	9 658,91 €	5 985,80 €					-6 771,34 €			8 873,37 €
AI7	Ativos Intangíveis em curso	76 719,41 €	58 773,09 €								135 492,50 €
TOTAL		237 232,03 €	95 566,09 €	0,00 €	0,00 €	0,00 €	0,00 €	-130 167,13 €	0,00 €	-2 337,00 €	200 293,99 €

Nota 5 - Ativos fixos tangíveis


Os bens do ativo fixo tangível foram mensurados pelo seu custo e o gasto de depreciação dos ativos inicia quando fica disponível para uso e cessa quando o ativo é desreconhecido. A autarquia utiliza o método das quotas constantes para calcular as depreciações. Em 2020, o movimento ocorrido na quantia escriturada dos ativos tangíveis encontra-se de seguida.

Por motivos de se ter reconhecido em 2019 o montante da participação na Águas do Interior Norte, o Mapa A não está de acordo com o Mapa das reconciliações para o Balanço de abertura, essa situação deve-se ao facto da Unidade Orgânica Flexível – Administrativa, Financeira e Patrimonial ter tomado conhecimento da operação já no fecho das contas de 2019, com o património deste ano já encerrado contabilisticamente.

(Mapa Anexo)

Nota 7 - Custo de empréstimos obtidos

Informação no "Mapa de empréstimos", em anexo



O Município ainda não reclassificou as propriedades de investimento

Nota 9 – Imparidade de ativos

Ativo	Saldo Bruto	Depreciação acumulada Saldo inicial	Saldo líquido	Perdas reconhecidas em 2020	Reversão reconhecidas em 2020	Outras correções	Saldo final a 31/12/2020
Cientes, contribuintes e utentes	197 902,60 €	48 198,05 €	149 704,55 €	108 954,90 €	- 3 724,20 €	386,94 €	44 086,91 €
TOTAL	197 902,60 €	48 198,05 €	149 704,55 €	108 954,90 €	-3 724,20 €	386,94 €	44 086,91 €

Nota 10 - Inventários


O custo de cada item de inventário é determinado através da média ponderada do seu custo inicial e do custo de itens semelhantes adquiridos durante o ano de 2020. De seguida apresenta-se o quadro com a informação dos valores da conta de inventários e os movimentos do período.

Ratão	Quantia escriturada inicial	Movimentos no período							Saldo final escriturada (9)
		Consumos líquidos	Consumos gastos	Variações nos inventários da produção	Perdas por imparidade	Reversões de perdas por imparidade	Outras reduções de inventários	Outras aquisições de inventários	
	(1)	(2)	(3)	(4)	(5)	(6)	(7)	(8)	(9)=(1)+(2)-(3)-(4)-(5)+(6)-(7)+(8)
Mercadorias	0,00 €	200 738,91 €	26 367,83 €	0,00 €	0,00 €	0,00 €	174 369,08 €	0,00 €	0,00 €
Matérias-primas, subsidiárias e de	67 579,39 €	381 537,69 €	169 537,75 €	0,00 €	0,00 €	0,00 €	34 576,93 €	0,00 €	245 002,40 €
Produtos acabados e intermédios	0,00 €	0,00 €	0,00 €	0,00 €	0,00 €	0,00 €	0,00 €	0,00 €	0,00 €
Subprodutos, desperdícios, resíduos	0,00 €	0,00 €	0,00 €	0,00 €	0,00 €	0,00 €	0,00 €	0,00 €	0,00 €
Produtos e trabalhos em curso	0,00 €	0,00 €	0,00 €	0,00 €	0,00 €	0,00 €	0,00 €	0,00 €	0,00 €
Total	67 579,39 €	582 274,80 €	195 905,58 €	0,00 €	0,00 €	0,00 €	208 946,01 €	0,00 €	245 002,40 €

Nota 13 - Rendimento de transações com contraprestação

As notas têm por objetivo prescrever o tratamento contabilístico do rendimento proveniente de transações e acontecimentos que tenham uma contraprestação, destacando como aspeto principal a determinação do momento do reconhecimento.

O rendimento é reconhecido quando for provável que fluam para a entidade benefícios económicos futuros ou potencial de serviço e estes benefícios possam ser mensurados com fiabilidade. De seguida apresenta-se o detalhe destes rendimentos.



Tipo de rendimento	Rendimento do período reconhecido em		Quantias por receber		Adiantamentos recebidos
	Resultados	Património líquido	Início do Período	Final do Período	
Taxas, multas e outras penalidades					
Taxas específicas das autarquias locais	102 510,29 €		6 393,60 €	8 875,14 €	
Multas e outras penalidades	6 869,71 €		19,51 €	19,51 €	
Taxas diversas			- €	- €	
Vendas					
Água	- €		21 904,85 €	3 379,26 €	
Mercadorias	- €		- €	- €	
Produtos acabados, desperdícios e intermédios	16 394,13 €		9 398,95 €	9 130,16 €	
Prestação de serviços					
Serviços Desportivos	- €		- €	- €	
Saneamento	- €		13 555,49 €	3 147,46 €	
Resíduos sólidos	132 539,24 €		15 762,87 €	127 174,72 €	
Transportes escolares	181,08 €				
Senhas de refeições escolares	11 494,93 €		- €	- €	
Outros	513,68 €		592,56 €	556,58 €	
Trabalhos por conta de particulares	0,00 €		0,00 €	0,00 €	
Cemitérios	2 214,70 €		0,00 €	0,00 €	
Piscinas	11 506,68 €		0,00 €	0,00 €	
Alienações					
Alienações de ativos fixos tangíveis	682 595,33 €		0,00 €	0,00 €	
Rendas/Concessões					
Energia elétrica (EDP)	232 808,99 €		0,00 €	0,00 €	
Rendas de edifícios e outras construções	89 575,83 €		12 521,30 €	12 965,81 €	
Juros, dividendos e outros rendimentos similares	7 727,04 €				
Outros Rendimentos e Ganhos					
Ganhos em Inventários	161 890,47 €				
Ganhos em Entidades Participadas	4 893,39 €				
Outros	1 546 944,52 €		7 106,57 €	7 788,80 €	
Total	3 010 659,81 €	0,00 €	87 255,70 €	173 037,22 €	0,00 €

Nota 14 - Rendimento de transações sem contraprestação

As transações sem contraprestação subdividem-se em impostos e transferências:

- Os impostos são benefícios económicos ou potencial de serviço obrigatoriamente pagos ou a pagar a entidades públicas, de acordo com disposições legais adequadas, criadas para proporcionar rendimento às administrações públicas.
- As transferências são influxos de benefícios económicos futuros ou potencial de serviço provenientes de transações sem contraprestação que não sejam impostos.

De seguida apresenta-se o detalhe destes rendimentos.

Tipo de rendimento	Rendimento do período reconhecido em		Quantias por receber		Adiantamentos recebidos
	Resultados	Património líquido	Início do Período	Final do Período	
Impostos Diretos					
IMI	450 000,00 €		- €	- €	
IUC	133 473,69 €		- €	- €	
Impostos Indiretos					
IMT	83 736,12 €				
TGR	5 469,40 €				
Lotemaneto e Obras	- €		- €	- €	
Ocupação da via pública	- €		- €	- €	
Transferências e subsídios correntes					
Fundo de Equilíbrio Financeiro	5 076 434,00 €		- €	- €	
Fundo Social Municipal	123 060,00 €		- €	- €	
Art.º 38, n.8 da Lei n.º 73/2013	482 053,00 €				
Participação IRS	- €		- €	- €	
Transferência de Competências	576 788,59 €		- €	- €	
FSE	9 719,45 €		- €	- €	
Participação no IVA	74 576,89 €		- €	- €	
Outros	44 699,55 €			1 539,13 €	
Reversões					
De perdas por imparidade	3 724,20 €		- €	- €	
De provisões	0,00 €		- €	- €	
Imputação de subsídios e transferências para investimentos	359 723,77 €		- €	- €	
Total	7 423 458,86 €	0,00 €	0,00 €	1 539,13 €	0,00 €

Nota 15 - Provisões, passivos contingentes e ativos contingentes

Relativamente aos diversos processos judiciais que se encontram em curso, quer instaurados pelo Município de Sabrosa, quer instaurados por outras entidades, após reapreciação jurídica para efeitos de prestação anual das contas, foi ajustada a provisão para outros riscos e encargos para € 363.791,18 que se estima suficiente para fazer face a eventuais indemnizações de processos onde existe um risco significativo de ocorrerem decisões desfavoráveis ao Município.

Não foram constituídas provisões para os restantes processos judiciais em curso, nomeadamente, interpostos por terceiros ao Município de Sabrosa, uma vez que o valor envolvido de indemnizações reclamadas é impossível de mensurar com suficiente fiabilidade.

Riscos	Quantia reconhecida inicial	Atividades				Provisões				Quantia reconhecida final
		Referências	Aumento de outras despesas	Outros aumentos	Total aumento	Reversões	Outras diminuições	Total Diminuições		
	(1)	(2)	(3)	(4)	(5)=(2)+(3)+(4)	(6)	(7)	(8)=(6)+(7)+(8)	(10)=(1)+(9)-(8)	
Impostos, contribuições e taxas										
Garantias a clientes										
Processos judiciais em curso	559 769,56 €	102 062,45 €			102 062,45 €	288 521,33 €		9 509,50 €	288 030,83 €	363 791,18 €
Acidentes de trabalho e doenças profissionais										
Materiais ambientais										
Contratos onerosos										
Reestruturação e reorganização										
Outras provisões										
Total	559 769,56 €	102 062,45 €	0,00 €	0,00 €	102 062,45 €	288 521,33 €	0,00 €	9 509,50 €	288 030,83 €	363 791,18 €

Nota 20 - Divulgações de partes relacionadas

Nos quadros seguintes indica-se o controlo do Município de Sabrosa nas suas participadas e as transações entre partes relacionadas.

Denominação	Natureza da entidade	NIPC	Capital Social	Participação no final do exercício			
				Valor subscrito	Data subscrição	%	Valor contabilizado a 31/12/n
Águas Interior Norte	Sociedade Anónima	515 684 473	31 647 550,00 €	3 430 451,00 €	06/11/2019	10,84%	3 430 451,00 €
Águas do Norte	Sociedade Anónima	513 606 084	108 095 468,00 €	115 288,00 €	30/12/2006	0,08%	296 173,28 €
Dourogás	Sociedade Anónima	508 195 128	1 000 000,00 €	1 565,00 €	06/12/2006	0,16%	1 565,00 €
Sonorgás	Sociedade Anónima	503 264 113	4 000 000,00 €	1 560,00 €	28/05/2009	0,05%	1 560,00 €
Fundo de Apoio Municipal	Estado	513 319 182	650 000 000,00 €	251 495,00 €	31/12/2014	0,06%	251 495,00 €

As participadas para as quais se calculou o MEP foi para a Águas do Norte. Para as restantes não em virtude da ausência da documentação necessária para o efeito, não obstante terem sido identificados para o seu envio.

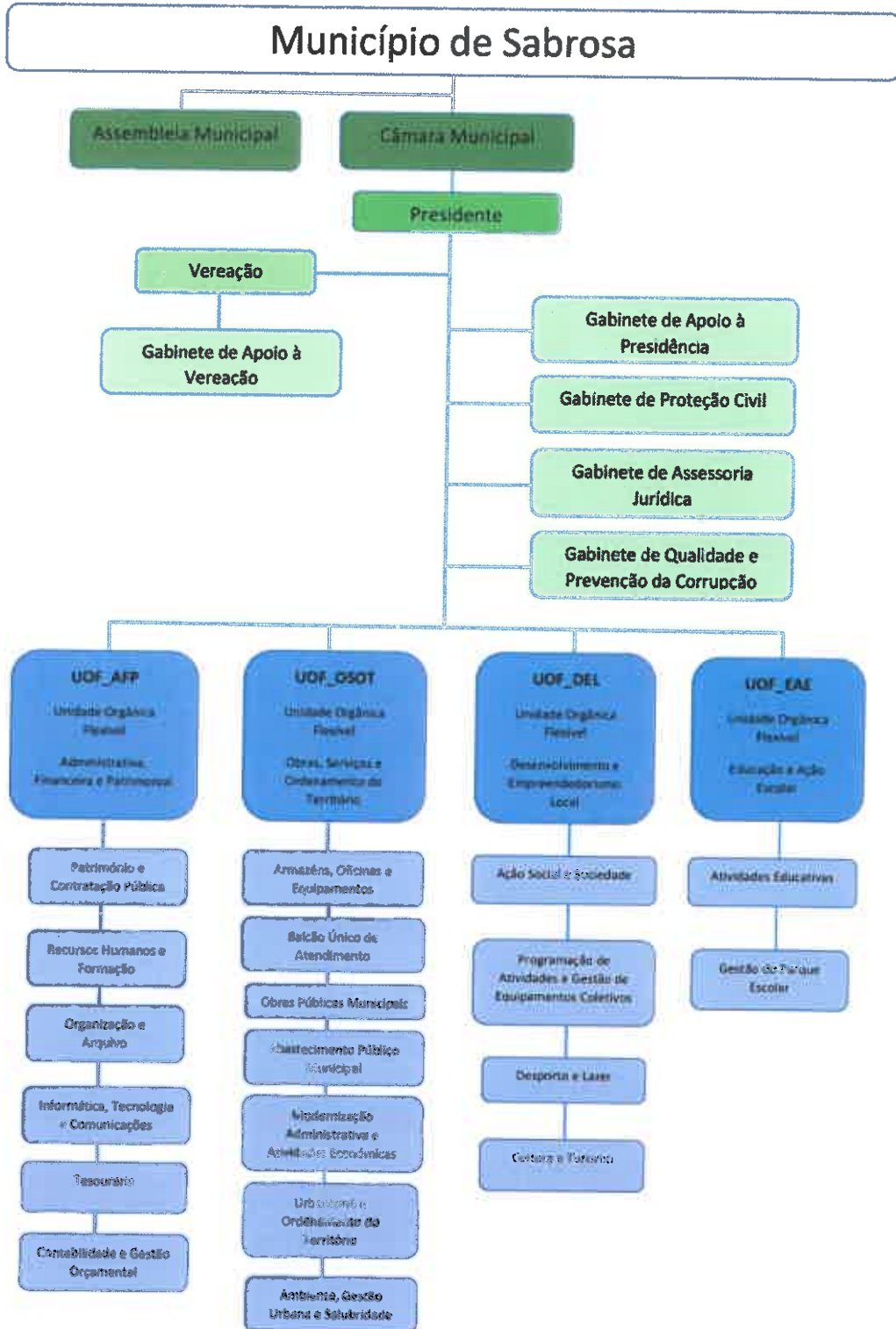
Nota 23 – Outras divulgações

Fundos Comunitários por receber

Verbas por receber por fundos	
Natureza	Valor
FEDER	2 008 724,98 €
FSE	45 954,75 €
FC	217 662,92 €
Outros	77 944,08 €
TOTAL	2 350 286,73 €




Organograma



[Handwritten signatures and marks]

AFT - QUANTIA ESCRITURADA E MOVIMENTOS DO TRIMESTRE

Ativos Fixos Tangíveis	Quantia escriturada inicial	Variações no período										Quantia escriturada final
		Adições	Transferências internas à entidade	Revalorizações	Reversões de perdas por imparidade	Perdas por imparidade	Depreciações do período	Diferenças cambiais	Diminuições			
Bens de domínio público, património histórico, artístico e cultural	10 496 370,60 €	77 923,84 €	0,00 €	0,00 €	0,00 €	0,00 €	-152 629,22 €	0,00 €	-1 093 248,49 €	0,00 €	9 328 416,73 €	
Terenos e recursos naturais	252 237,57 €										252 237,57 €	
Edifícios e outras construções		67 135,85 €							-7 921,06 €		0,00 €	
Infraestruturas		4 427,99 €									59 214,79 €	
Património histórico, artístico e cultural		6 360,00 €									4 427,99 €	
Outros	10 244 133,03 €						-152 629,22 €		-1 085 327,43 €		9 012 536,38 €	
Bens de domínio público em curso											0,00 €	
Ativos fixos em concessão	0,00 €	0,00 €	0,00 €	0,00 €	0,00 €	0,00 €	0,00 €	0,00 €	0,00 €	0,00 €	0,00 €	
Terenos e recursos naturais											0,00 €	
Edifícios e outras construções											0,00 €	
Infraestruturas											0,00 €	
Património histórico, artístico e cultural											0,00 €	
Ativos fixos em concessão em curso											0,00 €	
Outros ativos fixos tangíveis	17 564 210,79 €	2 885 199,56 €	-36 859,09 €	0,00 €	0,00 €	0,00 €	-420 959,95 €	0,00 €	-127 845,52 €	0,00 €	19 863 745,79 €	
Terenos e recursos naturais	3 223 194,37 €	27 663,51 €							-6 907,51 €		3 243 950,37 €	
Edifícios e outras construções	12 606 763,69 €	0,00 €							-15 118,25 €		12 266 510,50 €	
Equipamento básico	183 206,51 €	80 535,07 €							-47 911,54 €		211 793,32 €	
Equipamento de transporte	237 440,67 €										193 130,03 €	
Equipamento administrativo	127 860,17 €	40 608,28 €							-2 909,52 €		120 514,53 €	
Equipamentos biológicos											0,00 €	
Outros	285 396,25 €	51 284,81 €					-2 433,25 €		-54 998,70 €		279 249,11 €	
Ativos fixos tangíveis em curso	900 349,13 €	2 685 107,89 €	-36 859,09 €								3 548 597,93 €	
TOTAL	28 060 581,39 €	2 963 123,40 €	-36 859,09 €	0,00 €	0,00 €	0,00 €	-573 589,17 €	0,00 €	-1 221 094,01 €	0,00 €	29 192 162,52 €	



--	--

Período	02/01/2020	31/12/2020
Tipo	MLP	

Ano	2020
-----	------

Caracterização do Empréstimo	Data aprovação pela A.M.	Data de contratação	Prazo Amortiz.	do Período		Encargos anu. vencidos e não pagos	Divida no início do período	Divida no final do período
				Total	Juros Mora			
Caixa Geral de Depósitos	29/07/1996	19/12/1996	12					
Caixa Geral de Depósitos	29/12/1997	13/03/1998	27	€ 34 826,60 €			208 936,97 €	174 117,26 €
Caixa Geral de Depósitos	29/12/1997	13/03/1998	27	€ 18 403,52 €			110 406,15 €	92 006,78 €
Caixa Geral de Depósitos	27/05/2001	06/01/2002	20	€ 23 395,93 €			58 475,23 €	35 096,36 €
Caixa Geral de Depósitos	27/04/2008	19/05/2008	20				234 463,62 €	157 855,09 €
Caixa Geral de Depósitos	27/04/2008	19/05/2008	20	€ 31 376,70 €			294 488,69 €	263 806,87 €
Caixa Geral de Depósitos	27/04/2008	19/05/2008	20	€ 53 936,88 €			244 852,05 €	268 780,28 €
Caixa Geral de Depósitos	30/07/2015	28/08/2015	20	€ 45 441,25 €			636 896,48 €	599 432,00 €
Caixa Central de Crédito Agrícola Mútuo	01/03/2018	26/04/2018	20				374 330,40 €	374 330,40 €
AGENCIA DE GESTAO DA TESOOURARIA E DA DIVIDA PUBLICA-IGCP,EP	24/12/2018	08/04/2019	15				133 670,32 €	401 010,95 €
				207 380,88 €	0,00 €	0,00 €	2 296 519,91 €	2 966 435,99 €



DESAGREGAÇÃO DE CAIXA E DEPÓSITOS

Conta	Designação	Débito	Crédito	Saldo Devedor	Saldo Credor
11	Caixa	259 584,68 €	259 248,14 €	336,54 €	
12	Depósitos à ordem	11 252 095,90 €	11 100 702,01 €	151 393,89 €	
12.1	Depósitos à ordem no Tesouro				
12.2	Depósitos bancários à Ordem	11 252 095,90 €	11 100 702,01 €	151 393,89 €	
13.1	Depósitos a prazo				
13.2	Depósitos consignados				
13.3	Depósitos de garantias e cações	222 436,46 €	3 100,29 €	219 336,17 €	
	TOTAL	11 734 117,04 €	11 363 050,44 €	371 066,60 €	



Rubricas	Saldo Inicial	Reavaliação/ ajustamento	Aumentos	Alienações	Transferências e abates	Saldo Final
41 Investimentos financeiros	399.833,00		3.581.411,28			3.981.244,28
41.1 Investimentos em entidades controladas						
41.1.1 Participações de capital - método da equivalência patrimonial						
41.1.1.1 Justo valor líquido dos ativos e passivos identificáveis						
41.1.1.1.3 Empresas Locais						
41.1.1.1.3.01 Agua do Interior Norte - AdIN						
41.1.1.1.9 Outros						
41.1.1.2 Goodwill						
41.1.2 Participações de capital - outros métodos						
41.2 Investimentos em associadas	148.338,00		3.581.411,28			3.729.749,28
41.2.1 Participações de capital - método da equivalência patrimonial	145.213,00		3.581.411,28			3.726.624,28
41.2.1.1 Justo valor líquido dos ativos e passivos identificáveis	145.213,00		3.581.411,28			3.726.624,28
41.2.1.1.9 Outros	145.213,00		3.581.411,28			3.726.624,28
41.2.1.1.9.01 AGUAS DO INTERIOR NORTE (AdIN)	29.925,00		3.400.526,00			3.430.451,00
41.2.1.1.9.01.01 Subscrição de Capital	29.925,00		1.795.500,00			1.825.425,00
41.2.1.1.9.01.02 Prêmio de emissão			555.050,00			555.050,00
41.2.1.1.9.01.03 Prestações Suplementares			1.049.976,00			1.049.976,00
41.2.1.1.9.02 AGUAS DO NORTE	115.288,00		180.885,28			296.173,28
41.2.1.2 Goodwill						
41.2.2 Participações de capital - outros métodos	3.125,00					3.125,00
41.2.2.9 Outros	3.125,00					3.125,00
41.2.2.9.1 Dourogás	1.565,00					1.565,00
41.2.2.9.2 Sonorgás	1.560,00					1.560,00
41.3 Investimentos em empreendimentos conjuntos						
41.3.1 Participações de capital - método da equivalência patrimonial						
41.4 Investimentos noutras entidades	251.495,00					251.495,00
41.4.1 Participações de capital	251.495,00					251.495,00
41.4.1.1 FAM - Fundo de Apoio Municipal	251.495,00					251.495,00
41.4.1.9 Outras participações de capital						
41.5 Outros investimentos financeiros						
41.5.1 Detidos até à maturidade						
41.5.9 Outros investimentos financeiros						
42 Propriedades de investimento						
42.0 Bens de domínio público						
42.0.1 Terrenos e recursos naturais						
42.0.2 Edifícios e outras construções						
42.1 Terrenos e recursos naturais						
42.2 Edifícios e outras construções						
43 Ativos fixos tangíveis	85.015.007,75		312.544,20		8.442.995,73	76.884.556,22
43.0 Bens de domínio público, património histórico, artístico e cultural	60.309.195,92		77.923,84		8.383.062,14	52.004.057,62
43.0.1 Terrenos e recursos naturais	252.237,57					252.237,57
43.0.1.9 Outros terrenos e outros recursos naturais	252.237,57					252.237,57
43.0.2 Edifícios e outras construções						
43.0.3 Infraestruturas			67.135,85			67.135,85
43.0.3.1 Rodoviárias			67.135,85			67.135,85
43.0.4 Património histórico, artístico e cultural			4.427,99			4.427,99
43.0.4.2 Obras de arte, coleções e antiguidades			4.427,99			4.427,99
43.0.9 Outros bens de domínio público	60.056.958,35		6.360,00		8.383.062,14	51.680.256,21
A transportar	60.709.028,92		3.659.335,12		8.383.062,14	55.985.301,90

Município de Sabrosa

Rubricas	Saldo Inicial	Reavaliação/ ajustamento	Aumentos	Alienações	Transferências e abates	Saldo Final
Transporte						
43.1	3.223.194,37		20.843,50			3.244.037,87
43.1.9	3.223.194,37		20.843,50			3.244.037,87
43.2	17.965.074,35		41.348,70			18.006.423,05
43.2.1	6.979.419,80		27.663,51			7.007.083,31
43.2.3	36.509,20					36.509,20
43.2.5	1.451.097,61		12.263,31			1.463.360,92
43.2.9	9.498.047,74		1.421,88			9.499.469,62
43.3	956.373,61		80.535,07		28.294,86	1.008.613,82
43.3.1			18.061,03			18.061,03
43.3.3			2.073,29			2.073,29
43.3.5			1.876,88			1.876,88
43.3.6			831,25			831,25
43.3.9	956.373,61		57.692,62		28.294,86	985.771,37
43.4	964.992,04					964.992,04
43.4.2	964.992,04					964.992,04
43.5	634.624,33		40.608,28			675.232,61
43.5.1			34.691,80			34.691,80
43.5.9	634.624,33		5.916,48			640.540,81
43.6						
43.7	961.553,13		51.284,81		31.638,73	981.199,21
43.7.1			3.125,71			3.125,71
43.7.2			10.959,18			10.959,18
43.7.9	961.553,13		37.199,92		31.638,73	967.114,32
44	1.738.758,38		36.793,00		19.922,88	1.755.628,50
44.2	1.326.871,26		14.169,60		17.585,88	1.323.454,98
44.3	390.357,67		16.637,60		2.337,00	404.658,27
44.4	21.529,45		5.985,80			27.515,25
45	977.068,54		2.743.880,98		36.859,09	3.684.090,43
45.1						
45.3	900.349,13		2.685.107,89		36.859,09	3.548.597,93
45.3.0	823.641,98		2.663.521,39		36.859,09	3.450.304,28
45.3.0.2						
45.3.0.2.1			207.220,61			207.220,61
45.3.0.2.3			34.980,00			34.980,00
45.3.0.2.5						
45.3.0.3						
45.3.0.3.1	823.641,98		2.456.300,78		36.859,09	3.243.083,67
45.3.0.3.5	809.562,15		1.625.589,94		36.859,09	2.398.293,00
45.3.0.3.6	10.165,40		79.356,38			89.521,78
45.3.0.3.7	1.593,80		1.199,85			2.793,65
45.3.0.3.9			25.169,11			25.169,11
45.3.0.3.9.01	2.320,63		724.985,50			727.306,13
45.3.0.3.9.02	2.320,63		551.589,71			553.910,34
45.3.0.3.9.03			3.180,00			3.180,00
45.3.0.3.9.04			43.656,91			43.656,91
45.3.0.3.9.05			29.478,60			29.478,60
45.3.0.3.9.05			97.080,28			97.080,28
A transportar	87.977.241,11		6.594.269,87		8.499.777,70	86.971.733,28

Município de Sebroá

ATIVO BRUTO

Rubricas	Saldo Inicial	Reavaliação/ ajustamento	Aumentos	Alienações	Transferências e abates	Saldo Final
Transporte						
45.3.0 Edifícios e outras Construções	76.707,15		21.566,50			98.293,65
45.3.2.1 Habitações e edificações de serviços			21.566,50			21.566,50
45.3.2.5 Piscinas e complexos desportivos	76.707,15					76.707,15
45.4 Ativos intangíveis em curso	76.719,41		58.773,09			135.492,50
45.4.2 Projetos de Desenvolvimento	76.719,41		58.773,09			135.492,50
45.5 Adiantamentos por conta de investimentos						
45.5.1 Investimentos financeiros						
45.9 Perdas por imparidade acumuladas						
45.9.1 Investimentos financeiros em curso						
45.9.5 Adiantamentos por conta de investimentos						
45.9.5.1 Investimentos financeiros						
46 Ativos não correntes detidos para venda						
46.9 Perdas por imparidade acumuladas						
Total	88.110.667,67		6.674.629,46		8.499.777,70	86.305.519,43

Rubricas	Saldo Inicial	Reforço	Regularizações	Saldo Final
41.8 Amortizações acumuladas				
41.8.1 Investimentos em entidades controladas ao método da equivalência patrimonial (Goodwill)				
41.8.2 Investimentos em associadas ao método da equivalência patrimonial (Goodwill)				
41.9 Perdas por imparidade acumuladas				
41.9.1 Participações de capital				
41.9.1.1 Em entidades controladas				
41.9.1.2 Em entidades associadas				
41.9.1.3 Em empreendimentos conjuntos				
41.9.2 Empréstimos concedidos				
42.8 Depreciações acumuladas				
42.8.1 Bens de domínio público				
42.8.1.1 Terrenos e recursos naturais				
42.8.1.2 Edifícios e outras construções				
42.8.2 Terrenos e recursos naturais				
42.8.3 Edifícios e outras construções				
42.9 Perdas por imparidade acumuladas				
43.8 Depreciações acumuladas	55.936.819,68	1.642.690,11	6.338.518,16	51.240.991,63
43.8.0 Bens de domínio público, património histórico, artístico e cultural	47.894.869,51	1.065.331,93	6.284.560,55	42.675.640,89
43.8.0.1 Terrenos e recursos naturais				
43.8.0.2 Edifícios e outras construções				
43.8.0.3 Infraestruturas		7.921,06		7.921,06
43.8.0.3.1 Rodoviárias		7.921,06		7.921,06
43.8.0.4 Património histórico, artístico e cultural				
43.8.0.9 Outros bens de domínio público	47.894.869,51	1.057.410,87	6.284.560,55	42.667.719,83
43.8.1 Terrenos e recursos naturais		87,50		87,50
43.8.1.9 Outros terrenos e outros recursos naturais		87,50		87,50
43.8.2 Edifícios e outras construções	5.358.310,66	381.601,89		5.739.912,55
43.8.2.1 Habitações e edificações para serviços	1.675.548,35	114.137,31		1.789.685,66
43.8.2.3 Edifícios e construções com finalidade sociocultural	19.210,00			19.210,00
43.8.2.5 Piscinas e complexos desportivos	442.142,30	42.902,37		485.044,67
43.8.2.9 Outros	3.221.410,01	224.562,21		3.445.972,22
43.8.3 Equipamento básico	773.167,10	51.633,80	27.980,40	796.820,50
43.8.3.1 Equipamento informático e de telecomunicações		2.461,72		2.461,72
43.8.3.3 Equipamento e material específico dos serviços de saúde		28,79		28,79
43.8.3.5 Equipamento e material para serviços de alimentação, roupa e lavanderia		44,68		44,68
43.8.3.6 Equipamento para agricultura, pesca e jardinagem		38,54		38,54
43.8.3.9 Outro equipamento básico	773.167,10	49.060,07	27.980,40	794.246,77
43.8.4 Equipamento de transporte	727.551,37	44.310,64		771.862,01
43.8.4.2 Transportes rodoviários	727.551,37	44.310,64		771.862,01
43.8.5 Equipamento administrativo	506.764,16	47.966,72	12,80	554.718,08
43.8.5.1 Equipamento informático e de telecomunicações		2.965,92		2.965,92
43.8.5.3 Mobiliário de escritório e de arquivo		12,80	12,80	
43.8.5.9 Outros	506.764,16	44.988,00		551.752,16
43.8.6 Equipamentos biológicos				
43.8.7 Outros ativos fixos tangíveis	676.156,88	51.757,63	25.964,41	701.950,10
43.8.7.1 Equipamento de oficina e reparações		412,14		412,14
43.8.7.2 Equipamento de decoração e conforto, de utilização comum		1.768,73		1.768,73
43.8.7.9 Outros	676.156,88	49.576,76	25.964,41	699.769,23
43.9 Perdas por imparidade acumuladas				
44.8 Amortizações acumuladas	1.578.245,76	130.686,49	18.105,24	1.690.827,01
44.8.2 Projetos de desenvolvimento	1.201.861,02	101.537,15	17.585,88	1.285.812,29
44.8.3 Programas de computador e sistemas de informação	364.514,20	22.378,00	519,36	386.372,84
44.8.4 Propriedade industrial e intelectual	11.870,54	6.771,34		18.641,88
44.9 Perdas por imparidade acumuladas				
Total	57.515.065,44	1.773.376,60	6.356.623,40	52.931.818,64



V CENTENÁRIO
VOLTA AO MUNDO DE FERREIRO DE MAGALHÃES

Prestação de Contas 2020 (SNC-AP)

6. Balancete analítico da contabilidade orçamental e financeira (classe 0 à 8):

6.1. Mês 13

6.2. Mês 14



SABROSA
Município

V CENTENÁRIO
VOLTA AO MUNDO DE FERNÃO DE MAGALHÃES

Prestação de Contas 2020 (SNC-AP)

Município de Sabrosa

6.1 Balancete analítico da contabilidade orçamental e financeira (classe 0 à 8): Mês 13

Classe 0

Classe 1 à 8

ENTIDADE		BALANÇETE DAS CONTAS DE CONTROLE ORÇAMENTAL							DATA	ANO	PÁGINA
CMS		PERÍODO : Janeiro		A Rectificação					2021/05/25	2020	1
CONTA DE CONTROLE ORÇAMENTAL	ORGÂNICA	CLASSIFICAÇÃO ECONÔMICA	DESIGNAÇÃO	ANTERIOR		DO PERÍODO		ACUMULADO		SALDO	
				DEBITO	CREDITO	DEBITO	CREDITO	DEBITO	CREDITO	DEVIDOR	CREADOR
01			Receita do período corrente	20.684.794,80	20.684.794,80	25.265.290,23	25.265.290,23	45.950.085,03	45.950.085,03		
01.1			Previsões iniciais	10.289.373,35	10.289.373,35			10.289.373,35	10.289.373,35		
01.1		010202	IMPOSTO MUNICIPAL SOBRE IMÓVEIS (IMI)	449.988,71	449.988,71			449.988,71	449.988,71		
01.1		010203	IMPOSTO ÚNICO DE CIRCULAÇÃO - IUC	128.085,75	128.085,75			128.085,75	128.085,75		
01.1		010204	IMPOSTO MUNICIPAL SOBRE TRANSMISSÕES (IMT)	277.422,62	277.422,62			277.422,62	277.422,62		
01.1		02020605	PUBLICIDADE	317,70	317,70			317,70	317,70		
01.1		04012301	Mercados e Feiras	1.988,50	1.988,50			1.988,50	1.988,50		
01.1		04012302	Loteamento e Obras	76.547,22	76.547,22			76.547,22	76.547,22		
01.1		04012303	Ocupação de Via Pública	1.108,13	1.108,13			1.108,13	1.108,13		
01.1		04012305	CAÇA USO E PORTE DE ARMA	5.559,00	5.559,00			5.559,00	5.559,00		
01.1		04012306	Saneamento	281,06	281,06			281,06	281,06		
01.1		040123905	TAXA DE GESTÃO DE RESÍDUOS - TGR	9.290,86	9.290,86			9.290,86	9.290,86		
01.1		040123906	TAXA DE RECURSOS HÍDRICOS - TRH	1.060,16	1.060,16			1.060,16	1.060,16		
01.1		0401239999	OUTRAS - OUTRAS TAXAS	47.938,15	47.938,15			47.938,15	47.938,15		
01.1		040199	TAXAS DIVERSAS	771,10	771,10			771,10	771,10		
01.1		040201	JUROS DE MORA	1.555,42	1.555,42			1.555,42	1.555,42		
01.1		040202	JUROS COMPENSATÓRIOS	748,79	748,79			748,79	748,79		
01.1		040299	MULTAS E PENALIDADES DIVERSAS	2.327,93	2.327,93			2.327,93	2.327,93		
01.1		050201	BANCOS E OUTRAS INSTITUIÇÕES FINANCEIRAS	92,32	92,32			92,32	92,32		
01.1		06030101	Fundo Equilíbrio Financeiro	4.315.197,00	4.315.197,00			4.315.197,00	4.315.197,00		
01.1		06030102	Fundo Social Municipal	123.060,00	123.060,00			123.060,00	123.060,00		
01.1		06030106	Transferência de Competências - Lei 50/2018	556.894,73	556.894,73			556.894,73	556.894,73		
01.1		06030107	PARTICIPAÇÃO NO IVA - ART. 26º DA LEI N.º 73/2013								
01.1		06030199	Outros	13.937,14	13.937,14			13.937,14	13.937,14		
01.1		06030603	FSE - FUNDO SOCIAL EUROPEU	189.763,84	189.763,84			189.763,84	189.763,84		
01.1		06030604	OUTRAS	19.810,48	19.810,48			19.810,48	19.810,48		
01.1		060309	SERVIÇOS E FUNDOS AUTÔNOMOS- SUBSISTEMA DE PROTEÇÃO À FAMÍLIA E POLÍTICA	28.882,40	28.882,40			28.882,40	28.882,40		
01.1		07010801	Água - Tarifa Variável	18.601,05	18.601,05			18.601,05	18.601,05		
01.1		07010805	LIVROS (CONSIGNAÇÃO)	3.305,21	3.305,21			3.305,21	3.305,21		
01.1		07010806	OUTROS ARTIGOS (CONSIGNAÇÃO)	76,39	76,39			76,39	76,39		
01.1		07010899	Outros	6.701,02	6.701,02			6.701,02	6.701,02		
01.1		07011199	Outros	63.150,91	63.150,91			63.150,91	63.150,91		
01.1		0702080299	Outros	7.496,68	7.496,68			7.496,68	7.496,68		
01.1		07020804	Serviços Desportivos	9.618,74	9.618,74			9.618,74	9.618,74		
01.1		07020901	SANEAMENTO	13.867,42	13.867,42			13.867,42	13.867,42		
01.1		07020902	RESÍDUOS SÓLIDOS	128.392,09	128.392,09			128.392,09	128.392,09		
01.1		070209302	Transportes escolares	200,00	200,00			200,00	200,00		
01.1		0702093399	Outros	23,53	23,53			23,53	23,53		
01.1		07020904	TRABALHOS POR CONTA DE PARTICULARES	86,10	86,10			86,10	86,10		
01.1		07020905	CENITÉRIOS	927,45	927,45			927,45	927,45		
01.1		07020910	ÁGUA - TARIFA DISPONIBILIDADE	5.611,60	5.611,60			5.611,60	5.611,60		
01.1		07029901	OUTROS	2.063,10	2.063,10			2.063,10	2.063,10		
01.1		070301	HABITAÇÕES	48.425,68	48.425,68			48.425,68	48.425,68		
01.1		070302	EDIFÍCIOS	35.552,93	35.552,93			35.552,93	35.552,93		
01.1		070399	OUTRAS	263.869,87	263.869,87			263.869,87	263.869,87		
01.1		08019902	INDENIZACÕES DE ESTRAGOS PROVOCADOS POR OUTREM EM VIATURAS OU OUTROS EQ	678,67	678,67			678,67	678,67		
01.1		08019903	IVA REEMBOLSADO	19.000,00	19.000,00			19.000,00	19.000,00		
01.1		08019999	DIVERSAS	53.592,06	53.592,06			53.592,06	53.592,06		
01.1		090110	FAMÍLIAS	3.333,33	3.333,33			3.333,33	3.333,33		
01.1		090210	FAMÍLIAS	16.666,67	16.666,67			16.666,67	16.666,67		
01.1		090301	SOCIEDADES E QUASE-SOCIEDADES NÃO FINANCEIRA	481.266,67	481.266,67			481.266,67	481.266,67		
01.1		10030101	Fundo de Equilíbrio Financeiro	479.466,00	479.466,00			479.466,00	479.466,00		
01.1		10030102	Nº 3 ART.º 35.º DA LEI N.º 73/2013 - LOE2019	358.985,00	358.985,00			358.985,00	358.985,00		
01.1		10030701	FEDER	1.159.412,27	1.159.412,27			1.159.412,27	1.159.412,27		
01.1		10030702	FC - FUNDO DE COESÃO	13.822,02	13.822,02			13.822,02	13.822,02		
01.1		10030703	FSE - FUNDO SOCIAL EUROPEU	31.025,00	31.025,00			31.025,00	31.025,00		
01.1		10030705	OUTRAS	544.186,25	544.186,25			544.186,25	544.186,25		
01.1		120602	SOCIEDADES FINANCEIRAS	267.340,63	267.340,63			267.340,63	267.340,63		
01.1		150101	REPOSIÇÕES NÃO ABRITAS NOS PAGAMENTOS								
01.1		160101	NA POSSE DO SERVIÇO								
A TRANSPORTAR ...				10.289.373,35	10.289.373,35			10.289.373,35	10.289.373,35		

ENTIDADE		BALANÇOTE DAS CONTAS DE CONTROLO ORÇAMENTAL							DATA	ANO	PÁGINA
		CMS		PERÍODO : Janeiro		À Rectificação			2021/05/25	2020	2
CONTA DE CONTROLO ORÇAMENTAL	ORGÂNICA	CLASSIFICAÇÃO ECONOMICA	DESIGNAÇÃO	ANTERIOR		DO PERÍODO		ACUMULADO		SALDO	
				DEBITO	CREDITO	DEBITO	CREDITO	DEBITO	CREDITO	DEVEDOR	CREADOR
TRANSPORTE ...				10.289.373,35	10.289.373,35			10.289.373,35	10.289.373,35		
01.2			Previsões corrigidas		10.288.373,35	900.161,00	1.698.893,95	900.161,00	11.988.267,30		11.988.106,30
01.2					449.988,71				449.988,71		449.988,71
01.2		010202	IMPOSTO MUNICIPAL SOBRE IMOVIS (IMI)		128.085,75				128.085,75		128.085,75
01.2		010203	IMPOSTO ÚNICO DE CIRCULAÇÃO - IUC		277.422,62				277.422,62		277.422,62
01.2		010204	IMPOSTO MUNICIPAL SOBRE TRANSMISSÕES (IMT)		317,70				317,70		317,70
01.2		02020605	PUBLICIDADE		1.988,50				1.988,50		1.988,50
01.2		04012301	Mercados e Feiras		76.547,22				76.547,22		76.547,22
01.2		04012302	Loteamento e Obras		1.108,13				1.108,13		1.108,13
01.2		04012303	Ocupação de Via Pública		5.559,00				5.559,00		5.559,00
01.2		04012305	CAÇA USO E PORTO DE ARMA		281,06				281,06		281,06
01.2		04012306	Saneamento		9.290,86				9.290,86		9.290,86
01.2		0401239905	TAXA DE GESTÃO DE RESÍDUOS - TGR		1.060,16				1.060,16		1.060,16
01.2		0401239906	TAXA DE RECURSOS HÍDRICOS - TGH		47.938,15				47.938,15		47.938,15
01.2		0401239999	OUTRAS - OUTRAS TAXAS		771,10				771,10		771,10
01.2		040199	TAXAS DIVERSAS		1.555,42				1.555,42		1.555,42
01.2		040201	JUROS DE MORA		748,79				748,79		748,79
01.2		040202	JUROS COMPENSATÓRIOS		2.327,93				2.327,93		2.327,93
01.2		040299	MULTAS E PENALIDADES DIVERSAS		92,32				92,32		92,32
01.2		050201	BANCOS E OUTRAS INSTITUIÇÕES FINANCEIRAS		4.315.197,00				4.315.197,00		4.315.197,00
01.2		06030101	Fundo Equilibrio Financeiro		123.060,00				123.060,00		123.060,00
01.2		06030102	Fundo Social Municipal		556.894,73				556.894,73		556.894,73
01.2		06030106	Transferência de Competências - Lei 50/2018				74.576,89		74.576,89		74.576,89
01.2		06030107	PARTICIPAÇÃO NO IVA - ART. 26º A DA LEI N.º 73/2013		13.937,14				13.937,14		13.937,14
01.2		06030199	Outros		189.763,84				189.763,84		189.763,84
01.2		06030603	FSE - FUNDO SOCIAL EUROPEU		19.810,48		20.400,00		40.210,48		40.210,48
01.2		06030604	OUTRAS		28.882,40				28.882,40		28.882,40
01.2		060309	SERVIÇOS E FUNDOS AUTÓNOMOS- SUBSISTEMA DE PROTEÇÃO À FAMÍLIA E POLÍTICA		18.601,05				18.601,05		18.601,05
01.2		07010801	Água - Tarifa Variável		3.305,21				3.305,21		3.305,21
01.2		07010805	LIVROS (CONSIGNAÇÃO)		76,39				76,39		76,39
01.2		07010806	OUTROS ANTIGOS (CONSIGNAÇÃO)		6.701,02				6.701,02		6.701,02
01.2		07010899	Outros		63.150,91				63.150,91		63.150,91
01.2		07011199	Outros		7.496,68				7.496,68		7.496,68
01.2		0702080299	Outros		9.618,74				9.618,74		9.618,74
01.2		07020804	Serviços Desportivos		13.867,42				13.867,42		13.867,42
01.2		07020901	SANEAMENTO		128.392,09				128.392,09		128.392,09
01.2		07020902	RESÍDUOS SÓLIDOS		200,00				200,00		200,00
01.2		0702090302	Transportes escolares		23,53				23,53		23,53
01.2		0702090399	Outros		86,10				86,10		86,10
01.2		07020904	TRABALHOS POR CONTA DE PARTICULARES		927,45				927,45		927,45
01.2		07020905	CENITÉRIOS		5.611,60				5.611,60		5.611,60
01.2		07020910	ÁGUA - TARIFA DISPONIBILIDADE		2.063,10				2.063,10		2.063,10
01.2		07029901	OUTROS		48.425,68				48.425,68		48.425,68
01.2		070301	HABITAÇÕES		35.552,93				35.552,93		35.552,93
01.2		070302	EDIFÍCIOS		263.869,87				263.869,87		263.869,87
01.2		070399	OUTRAS		678,67				678,67		678,67
01.2		08019902	INDENIZACÕES DE ESTRAGOS PROVOCADOS POR OUTREM EM VIATURAS OU OUTROS EQU		19.000,00				19.000,00		19.000,00
01.2		08019903	IVA REEMBOLSADO		53.592,06				53.592,06		53.592,06
01.2		08019999	DIVERSAS		3.333,33				3.333,33		3.333,33
01.2		090110	FAMÍLIAS		16.666,67				16.666,67		16.666,67
01.2		090210	FAMÍLIAS		481.266,67				481.266,67		481.266,67
01.2		090301	SOCIEDADES E QUASE-SOCIEDADES NÃO FINANCEIRA		479.466,00				479.466,00		479.466,00
01.2		10030101	Fundo de Equilibrio Financeiro		358.985,00				358.985,00		358.985,00
01.2		10030102	N.º 3 ART.º 35.º DA LEI N.º 73/2013 - LOB2019		1.159.412,27				1.159.412,27		1.159.412,27
01.2		10030701	FEDER		13.822,02			131.511,77	145.333,79		145.333,79
01.2		10030702	FC - FUNDO DE CERSÃO		31.025,00				31.025,00		31.025,00
01.2		10030703	FSE - FUNDO SOCIAL EUROPEU		544.186,25				544.186,25		544.186,25
01.2		10030705	OUTRAS		267.340,63				267.340,63		267.340,63
01.2		120602	SOCIEDADES FINANCEIRAS				3.343,52		3.343,52		3.343,52
01.2		150101	REPOSIÇÕES NÃO ABATIDAS NOS PAGAMENTOS								
A TRANSPORTAR ...				10.289.373,35	20.578.746,70	900.161,00	1.698.893,95	11.189.534,35	22.277.640,65		11.088.106,30

Município de Sabrosa

ENTIDADE		BALANÇETE DAS CONTAS DE CONTROLO ORÇAMENTAL								DATA	ANO	PAGINA
CMS		PERÍODO : Janeiro		A Rectificação						2021/05/25	2020	3
CONTA DE CONTROLO ORÇAMENTAL	ORGÂNICA	CLASSIFICAÇÃO ECONOMICA	DESIGNAÇÃO	ANTERIOR		DO PERÍODO		ACUMULADO		SALDO		
				DEBITO	CREDITO	DEBITO	CREDITO	DEBITO	CREDITO	DEVEDOR	CREDO	
			TRANSPORTE ...	10.289.373,35	20.578.746,70	900.161,00	1.698.893,95	11.189.534,35	22.277.640,65			11.088.106,30
01.2		160101	NA POSSE DO SERVIÇO			675.120,75	1.244.021,52	675.120,75	1.244.021,52			568.900,77
01.3			Alterações orçamentais			2.599.054,95	2.599.054,95	2.599.054,95	2.599.054,95			
01.3.1			Reforços			1.473.853,70	1.473.853,70	1.473.853,70	1.473.853,70			
01.3.1.1			Reforços em previsões corrigidas			1.248.813,45	225.040,25	1.248.813,45	225.040,25	1.023.773,20		
01.3.1.1.1	010204		IMPOSTO MUNICIPAL SOBRE TRANSMISSÕES (IMT)			225.040,25	225.040,25	225.040,25	225.040,25			
01.3.1.1.1	06030107		PARTICIPAÇÃO NO IVA - ART. 26ª DA LEI N.º73/2013			74.576,89		74.576,89		74.576,89		
01.3.1.1.1	06030604		OUTRAS			20.400,00		20.400,00		20.400,00		
01.3.1.1.1	10030702		FC - FUNDO DE COESÃO			131.511,77		131.511,77		131.511,77		
01.3.1.1.1	150101		REPOSIÇÕES NÃO ABATIDAS NOS PAGAMENTOS			3.343,52		3.343,52		3.343,52		
01.3.1.1.1	160101		NA POSSE DO SERVIÇO			793.941,02		793.941,02		793.941,02		
01.3.1.2			Reforços em previsões por liquidar			225.040,25	1.248.813,45	225.040,25	1.248.813,45			1.023.773,20
01.3.1.2	010204		IMPOSTO MUNICIPAL SOBRE TRANSMISSÕES (IMT)			225.040,25	225.040,25	225.040,25	225.040,25			
01.3.1.2	06030107		PARTICIPAÇÃO NO IVA - ART. 26ª DA LEI N.º73/2013			74.576,89		74.576,89		74.576,89		74.576,89
01.3.1.2	06030604		OUTRAS			20.400,00		20.400,00		20.400,00		20.400,00
01.3.1.2	10030702		FC - FUNDO DE COESÃO			131.511,77		131.511,77		131.511,77		131.511,77
01.3.1.2	150101		REPOSIÇÕES NÃO ABATIDAS NOS PAGAMENTOS			3.343,52		3.343,52		3.343,52		3.343,52
01.3.1.2	160101		NA POSSE DO SERVIÇO			793.941,02		793.941,02		793.941,02		793.941,02
01.3.2			Amulções			1.125.201,25	1.125.201,25	1.125.201,25	1.125.201,25			
01.3.2.1			Amulções em previsões corrigidas			450.080,50	675.120,75	450.080,50	675.120,75			225.040,25
01.3.2.1	160101		NA POSSE DO SERVIÇO			450.080,50	675.120,75	450.080,50	675.120,75			225.040,25
01.3.2.2			Amulções em previsões por liquidar			675.120,75	450.080,50	675.120,75	450.080,50	225.040,25		
01.3.2.2	160101		NA POSSE DO SERVIÇO			675.120,75	450.080,50	675.120,75	450.080,50	225.040,25		
01.3.3			Créditos especiais									
01.3.3.1			Créditos especiais em previsões corrigidas									
01.3.3.2			Créditos especiais em previsões por liquidar									
01.4			Previsões por liquidar	10.289.373,35	106.048,10	1.789.738,96	10.086.246,58	12.079.112,31	10.992.294,68	1.086.817,63		
01.4	010202		IMPOSTO MUNICIPAL SOBRE IMOVEIS (IMI)	449.988,71		9.042,12	454.847,40	459.030,83	454.847,40	4.183,43		
01.4	010203		IMPOSTO ÚNICO DE CIRCULAÇÃO - IUC	128.095,75		8.664,69	141.235,97	136.750,44	141.235,97			4.485,53
01.4	010204		IMPOSTO MUNICIPAL SOBRE TRANSMISSÕES (IMT)	277.422,62		242.322,07	792.497,39	520.344,69	792.497,39			272.152,70
01.4	02020605		PUBLICIDADE	317,70				317,70		317,70		
01.4	04012301		Mercados e Feiras	1.988,50			430,00	1.988,50	430,00	1.558,50		
01.4	04012302		Loteamento e Obras	76.547,22			72.701,14	76.547,22	72.701,14	3.846,08		
01.4	04012303		Ocupação de Via Pública	1.108,13			1.591,00	1.108,13	1.591,00			482,87
01.4	04012305		CAÇA USO E PORTE DE ARMA	5.559,00			8.115,00	5.559,00	8.115,00			2.556,00
01.4	04012306		Saneamento	281,06			281,06	281,06		281,06		
01.4	040123905		TAXA DE GESTÃO DE RESÍDUOS - TGR	9.290,86	1.642,95	129,50	6.881,32	9.420,36	8.524,27	896,09		583,65
01.4	040123906		TAXA DE RECURSOS HÍDRICOS - TRH	1.050,16	940,71	60,49	763,59	1.120,65	1.704,30			
01.4	040123999		OUTRAS - OUTRAS TAXAS	47.938,15	3.809,94	149,60	23.039,27	48.087,75	26.849,21	21.238,54		
01.4	040199		TAXAS DIVERSAS	771,10			866,30	771,10	866,30			95,20
01.4	040201		JUROS DE MORA	1.555,42	1,21	56,36	1.452,23	1.611,78	1.453,44	158,34		
01.4	040202		JUROS COMPENSATÓRIOS	748,79		139,56	283,02	888,35	283,02	605,33		
01.4	040299		MULTAS E PENALIDADES DIVERSAS	2.327,93	18,30		4.798,35	2.327,93	4.816,65			2.488,72
01.4	050201		BANCOS E OUTRAS INSTITUIÇÕES FINANCEIRAS	92,32			92,32	92,32		92,32		
01.4	06020101		Fundo Equilíbrio Financeiro	4.315.197,00		1.357,68	4.570.148,68	4.316.554,68	4.570.148,68			253.594,00
01.4	06030102		Fundo Social Municipal	123.060,00			123.060,00	123.060,00	123.060,00			
01.4	06030106		Transferência de Competências - Lei 50/2018	556.894,73			522.357,15	556.894,73	522.357,15	34.537,58		
01.4	06030107		PARTICIPAÇÃO NO IVA - ART. 26ª DA LEI N.º73/2013			74.576,89	74.576,89	74.576,89	74.576,89			
01.4	06030199		Outros	13.997,14		1.539,13	62.013,78	15.476,27	62.013,78			46.537,51
01.4	06030603		FSE - FUNDO SOCIAL EUROPEU	189.763,84			59.755,71	189.763,84	59.755,71	130.008,13		
01.4	06030604		OUTRAS	19.810,48		20.400,00	10.447,45	40.210,48	10.447,45	29.763,03		
01.4	060309		SERVIÇOS E FUNDOS AUTÓNOMOS- SUBSISTEMA DE PROTEÇÃO À FAMÍLIA E POLÍTIC	28.882,40			54.431,44	28.882,40	54.431,44			25.549,04
01.4	07010801		Água - Tarifa Variável	18.601,05	17.454,55	2.124,33	13.619,11	20.725,38	31.073,66			10.348,28
01.4	07010805		LIVROS (CONSIGNAÇÃO)	3.305,21			11.805,90	3.305,21	11.805,90			8.500,69
01.4	07010806		OUTROS ARTIGOS (CONSIGNAÇÃO)	76,39			370,50	76,39	370,50			294,11
01.4	07010899		Outros	6.701,02		2.180,58	15.782,29	8.881,60	15.782,29			6.900,59
01.4	07011101		Inertes		9.398,95	180,70	180,72	63.339,61	9.587,67	53.751,94		
01.4	07011199		Outros	63.150,91								
01.4	070199		OUTROS									
			A TRANSPORTAR ...	20.578.746,70	20.684.794,80	5.288.954,91	15.184.195,48	25.867.701,61	35.868.990,28			10.001.288,67

Município de Sabrosa

ENTIDADE		BALANÇETE DAS CONTAS DE CONTROLE ORÇAMENTAL						DATA	ANO	PAGINA	
CNS		PERÍODO : Janeiro		A Rectificação				2021/05/25	2020	4	
CONTA DE CONTROLE ORÇAMENTAL	ORGÂNICA	CLASSIFICAÇÃO ECONOMICA	DESIGNAÇÃO	ANTERIOR		DO PERÍODO		ACUMULADO		SALDO	
				DEBITO	CREDITO	DEBITO	CREDITO	DEBITO	CREDITO	DEVEDOR	CREADOR
TRANSPORTE ...				20.578.746,70	20.684.794,80	5.288.954,91	15.184.195,48	25.867.701,61	35.868.990,28		10.001.288,67
01.4		0702080299	Outros	7.496,68				7.496,68		7.496,68	
01.4		07020804	Serviços Desportivos	9.618,74			14.145,55	9.618,74	14.145,55		4.526,81
01.4		07020901	SANEAMENTO	13.867,42	13.555,49	819,43	11.724,93	14.686,85	25.280,42		10.593,57
01.4		07020902	RESÍDUOS SÓLIDOS	128.392,09	15.762,87	510,08	149.825,13	128.902,17	165.588,00		36.685,83
01.4		0702090302	Transportes escolares	200,00			181,08	200,00	181,08	18,92	
01.4		0702090399	Outros	23,53				23,53		23,53	
01.4		07020904	TRABALHOS POR CONTA DE PARTICULARES	86,10				86,10		86,10	
01.4		07020905	CEMITÉRIOS	927,45			2.214,70	927,45	2.214,70		1.287,25
01.4		07020906	MERCADOS E FEIRAS		4.077,60				4.077,60		4.077,60
01.4		07020910	ÁGUA - TARIFA DISPONIBILIDADE	5.611,60	4.450,30	25,05	6.027,59	5.636,65	10.477,89		4.841,24
01.4		07029901	OUTROS	2.063,10	692,56	40,40	2.305,82	2.103,50	2.998,38		894,88
01.4		070301	HABITAÇÕES	48.425,68	6.094,15	947,48	49.245,88	49.373,16	55.340,03		5.966,87
01.4		070302	EDIFÍCIOS	35.552,93	6.427,15	8.030,21	33.180,87	43.583,14	39.528,02	4.055,12	
01.4		070399	OUTRAS	263.869,87	14.614,80		322.984,86	263.869,87	337.599,66		73.729,79
01.4		08019902	INDENIZACÕES DE ESTRAGOS PROVOCADOS POR OUTREM EM VIATURAS OU OUTROS EQ	678,67				678,67		678,67	
01.4		08019903	IVA REEMBOLSADO	19.000,00			41.678,36	19.000,00	41.678,36		22.678,36
01.4		08019999	DIVERSAS	53.592,06	7.106,57	33.627,94	92.519,57	87.220,00	99.626,14		12.406,14
01.4		090110	FAMÍLIAS	3.333,33				3.333,33		3.333,33	
01.4		090210	FAMÍLIAS	16.666,67				16.666,67		16.666,67	
01.4		090301	SOCIEDADES E QUAS-SOCIEDADES NÃO FINANCEIRA	481.266,67				481.266,67		481.266,67	
01.4		10030101	Fundo de Equilíbrio Financeiro	479.466,00			507.643,00	479.466,00	507.643,00		28.177,00
01.4		10030102	N.º 3 ART.º 35.º DA LEI N.º 73/2013 - LOE2019	358.985,00			482.053,00	358.985,00	482.053,00		123.068,00
01.4		10030701	FEDER	1.159.412,27			352.651,36	1.159.412,27	352.651,36	806.760,91	
01.4		10030702	FC - FUNDO DE CONSÓ	13.822,02		131.511,77		145.333,79		145.333,79	
01.4		10030703	PSE - FUNDO SOCIAL EUROPEU	31.025,00				31.025,00		31.025,00	
01.4		10030705	OUTRAS	544.186,25			39.723,75	544.186,25	39.723,75	504.462,50	
01.4		120602	SOCIEDADES FINANCEIRAS	267.340,63			267.340,63	267.340,63	267.340,63		
01.4		150101	REPOSIÇÕES NÃO ABATIDAS NOS PAGAMENTOS		6.673,38		13.759,13	6.673,38	13.759,13		7.085,75
01.4		160101	NA POSSR DO SERVIÇO			1.244.021,52	1.469.061,77	1.244.021,52	1.469.061,77		225.040,25
01.5			Liquidações	106.048,10		10.019.286,21	9.926.243,02	10.125.334,31	9.926.243,02	199.031,29	
01.5.1			Liquidações transmitidas	106.048,10			2.588,25	106.048,10	2.588,25	103.459,85	
01.5.1		0401239905	TAXA DE GESTÃO DE RESÍDUOS - TGR	1.642,95			72,66	1.642,95	72,66	1.570,29	
01.5.1		0401239906	TAXA DE RECURSOS MÚLTIPLOS - TRM	940,71			37,94	940,71	37,94	902,77	
01.5.1		0401239999	OUTRAS - OUTRAS TAXAS	3.809,94			11,90	3.809,94	11,90	3.798,04	
01.5.1		040201	JUROS DE MORA	1,21				1,21		1,21	
01.5.1		040299	MULTAS E PENALIDADES DIVERSAS	18,30				18,30		18,30	
01.5.1		07010801	Água - Tarifa Variável	17.454,55			1.295,28	17.454,55	1.295,28	16.159,27	
01.5.1		07011101	Inertes				188,70	9.398,95	188,70	9.210,25	
01.5.1		07011199	Outros	9.398,95							
01.5.1		070199	OUTROS				244,77	13.555,49	244,77	13.310,72	
01.5.1		07020901	SANEAMENTO	13.555,49				13.555,49	244,77	15.542,62	
01.5.1		07020902	RESÍDUOS SÓLIDOS	15.762,87			220,25	15.762,87	220,25	14.077,60	
01.5.1		07020906	MERCADOS E FEIRAS	4.077,60				4.077,60		4.077,60	
01.5.1		07020910	ÁGUA - TARIFA DISPONIBILIDADE	4.450,30			9,44	4.450,30	9,44	4.440,86	
01.5.1		07029901	OUTROS	692,56			22,05	692,56	22,05	670,51	
01.5.1		070301	HABITAÇÕES	6.094,15			422,48	6.094,15	422,48	5.671,67	
01.5.1		070302	EDIFÍCIOS	6.427,15				6.427,15		6.427,15	
01.5.1		070399	OUTRAS	14.614,80				14.614,80		14.614,80	
01.5.1		08019999	DIVERSAS	7.106,57			62,78	7.106,57	62,78	7.043,79	
01.5.2			Liquidações emitidas			9.986.085,58	88.256,76	9.986.085,58	88.256,76	9.897.828,82	
01.5.2		010202	IMPOSTO MUNICIPAL SOBRE IMOVEIS (IMI)			454.847,40	9.042,12	454.847,40	9.042,12	445.805,28	
01.5.2		010203	IMPOSTO ÚNICO DE CIRCULAÇÃO - IUC			141.235,97	8.664,69	141.235,97	8.664,69	132.571,28	
01.5.2		010204	IMPOSTO MUNICIPAL SOBRE TRANSMISSÕES (IMT)			567.457,14	17.881,82	567.457,14	17.881,82	549.575,32	
01.5.2		04012301	Mercados e Feiras			430,00		430,00		430,00	
01.5.2		04012302	Loteamento e Obras			72.701,14		72.701,14		72.701,14	
01.5.2		04012303	Ocupação de Via Pública			1.591,00		1.591,00		1.591,00	
01.5.2		04012305	CAÇA USO E PORTE DE ARMA			8.115,00		8.115,00		8.115,00	
01.5.2		0401239905	TAXA DE GESTÃO DE RESÍDUOS - TGR			6.881,32	56,84	6.881,32	56,84	6.824,48	
A TRANSPORTAR ...				20.684.794,80	20.684.794,80	15.275.040,49	15.275.040,49	35.959.835,29	35.959.835,29		

ENTIDADE		BALANÇETE DAS CONTAS DE CONTROLE ORÇAMENTAL						DATA	ANO	PAGINA	
CMS	PERÍODO : Janeiro	A Rectificação						2021/05/25	2020	5	
CONTA DE CONTROLE ORÇAMENTAL	ORGÂNICA	CLASSIFICAÇÃO ECONÔMICA	DESIGNAÇÃO	ANTERIOR		DO PERÍODO		ACUMULADO		SAÍDO	
				DEBITO	CREDITO	DEBITO	CREDITO	DEBITO	CREDITO	DEVIDOR	CREADOR
			TRANSPORTE ...	20.684.794,80	20.684.794,80	15.275.040,49	15.275.040,49	35.959.835,29	35.959.835,29		
01.5.2		0401239906	TAXA DE RECURSOS HÍDRICOS - TRH			763,59	22,55	763,59	22,55	741,04	
01.5.2		0401239999	OUTRAS - OUTRAS TAXAS			23.039,27	137,70	23.039,27	137,70	22.901,57	
01.5.2		040199	TAXAS DIVERSAS			866,30		866,30		866,30	
01.5.2		040201	JUROS DE MORA			1.452,23	56,36	1.452,23	56,36	1.395,87	
01.5.2		040202	JUROS COMPENSATÓRIOS			283,02	139,56	283,02	139,56	143,46	
01.5.2		040299	MULTAS E PENALIDADES DIVERSAS			4.798,35		4.798,35		4.798,35	
01.5.2		06030101	Fundo Equilíbrio Financeiro			4.570.148,68	1.357,68	4.570.148,68	1.357,68	4.568.791,00	
01.5.2		06030102	Fundo Social Municipal			123.060,00		123.060,00		123.060,00	
01.5.2		06030106	Transferência de Competências - Lei 50/2018			522.357,15		522.357,15		522.357,15	
01.5.2		06030107	PARTICIPAÇÃO NO IVA - ART. 26ª DA LEI N.º 73/2013			74.576,89		74.576,89		74.576,89	
01.5.2		06030199	Outros			62.013,78	1.539,13	62.013,78	1.539,13	60.474,65	
01.5.2		06030603	FSE - FUNDO SOCIAL EUROPEU			59.755,71		59.755,71		59.755,71	
01.5.2		06030604	OUTRAS			10.447,45		10.447,45		10.447,45	
01.5.2		060309	SERVIÇOS E FUNDOS AUTÔNOMOS- SUBSISTEMA DE PROTEÇÃO À FAMÍLIA E POLÍTIC			54.431,44		54.431,44		54.431,44	
01.5.2		07010801	Água - Tarifa Variável			13.619,11	829,05	13.619,11	829,05	12.790,06	
01.5.2		07010805	LIVROS (CONSIGNAÇÃO)			11.805,90		11.805,90		11.805,90	
01.5.2		07010806	OUTROS ARTIGOS (CONSIGNAÇÃO)			370,50		370,50		370,50	
01.5.2		07010899	Outros			15.782,29	2.180,58	15.782,29	2.180,58	13.601,71	
01.5.2		07011199	Outros			188,72		188,72		188,72	
01.5.2		07020804	Serviços Desportivos			14.145,55		14.145,55		14.145,55	
01.5.2		07020901	SANEAMENTO			11.724,93	574,66	11.724,93	574,66	11.150,27	
01.5.2		07020902	RESÍDUOS SÓLIDOS			149.825,13	289,83	149.825,13	289,83	149.535,30	
01.5.2		0702090302	Transportes escolares			181,08		181,08		181,08	
01.5.2		07020905	CEMITÉRIOS			2.214,70		2.214,70		2.214,70	
01.5.2		07020910	ÁGUA - TARIFA DISPONIBILIDADE			6.027,59	15,61	6.027,59	15,61	6.011,98	
01.5.2		07029901	OUTROS			2.305,82	18,35	2.305,82	18,35	2.287,47	
01.5.2		070301	HABITAÇÕES			49.245,88	525,00	49.245,88	525,00	48.720,88	
01.5.2		070302	EDIFÍCIOS			33.100,87	8.030,21	33.100,87	8.030,21	25.070,66	
01.5.2		070399	OUTRAS			322.984,86		322.984,86		322.984,86	
01.5.2		08019903	IVA REEMBOLSADO			41.678,36		41.678,36		41.678,36	
01.5.2		08019999	DIVERSAS			92.519,57	33.565,16	92.519,57	33.565,16	58.954,41	
01.5.2		10030101	Fundo de Equilíbrio Financeiro			507.643,00		507.643,00		507.643,00	
01.5.2		10030102	Nº 3 ART.º 35.º DA LEI N.º 73/2013 - LOR2019			482.053,00		482.053,00		482.053,00	
01.5.2		10030701	FEDER			352.651,36		352.651,36		352.651,36	
01.5.2		10030705	OUTRAS			39.723,75		39.723,75		39.723,75	
01.5.2		120602	SOCIEDADES FINANCEIRAS			267.340,63		267.340,63		267.340,63	
01.5.2		150101	REPOSIÇÕES NÃO ABATIDAS NOS PAGAMENTOS			13.759,13	3.329,86	13.759,13	3.329,86	10.429,27	
01.5.2		160101	NA POSSE DO SERVIÇO			793.941,02		793.941,02		793.941,02	
01.5.3			Liquidações recebidas			33.200,63	9.835.390,01	33.200,63	9.835.390,01		9.802.197,38
01.5.3		010202	IMPOSTO MUNICIPAL SOBRE IMOVEIS (IMI)			445.805,28		445.805,28		445.805,28	
01.5.3		010203	IMPOSTO ÚNICO DE CIRCULAÇÃO - IUC			8.664,69	141.235,97	8.664,69	141.235,97	132.571,28	
01.5.3		010204	IMPOSTO MUNICIPAL SOBRE TRANSMISSÕES (IMT)			17.881,82	567.457,14	17.881,82	567.457,14	549.575,32	
01.5.3		04012301	Mercados e Feiras			430,00		430,00		430,00	
01.5.3		04012302	Loteamento e Obras			72.701,14		72.701,14		72.701,14	
01.5.3		04012303	Ocupação de Via Pública			1.591,00		1.591,00		1.591,00	
01.5.3		04012305	CAÇA USO E PORTE DE ARMA			8.115,00		8.115,00		8.115,00	
01.5.3		0401239905	TAXA DE GESTÃO DE RESÍDUOS - TER			42,28	3.163,99	42,28	3.163,99	3.121,71	
01.5.3		0401239906	TAXA DE RECURSOS HÍDRICOS - TRH			24,56	1.547,13	24,56	1.547,13	1.522,57	
01.5.3		0401239999	OUTRAS - OUTRAS TAXAS				23.218,77		23.218,77	23.218,77	
01.5.3		040199	TAXAS DIVERSAS			866,30		866,30		866,30	
01.5.3		040201	JUROS DE MORA			33,84	1.429,71	33,84	1.429,71	1.395,87	
01.5.3		040202	JUROS COMPENSATÓRIOS			139,56	283,02	139,56	283,02	143,46	
01.5.3		040299	MULTAS E PENALIDADES DIVERSAS			4.798,35		4.798,35		4.798,35	
01.5.3		06030101	Fundo Equilíbrio Financeiro			1.357,68	4.570.148,68	1.357,68	4.570.148,68	4.568.791,00	
01.5.3		06030102	Fundo Social Municipal				123.060,00		123.060,00	123.060,00	
01.5.3		06030106	Transferência de Competências - Lei 50/2018				522.357,15		522.357,15	522.357,15	
01.5.3		06030107	PARTICIPAÇÃO NO IVA - ART. 26ª DA LEI N.º 73/2013				74.576,89		74.576,89	74.576,89	
01.5.3		06030199	Outros				1.539,13		1.539,13	58.935,52	
			A TRANSPORTAR ...	20.684.794,80	20.684.794,80	15.308.241,12	25.110.438,50	35.993.035,92	45.795.233,30		9.802.197,38

ENTIDADE		BALANÇETE DAS CORTES DE CONTROLO ORÇAMENTAL						DATA	ANO	PAGINA	
CMS		PERIODO : Janeiro		A Rectificação				2021/05/25	2020	6	
CONTA DE CONTROLO ORÇAMENTAL	ORGÂNICA	CLASSIFICAÇÃO ECONOMICA	DESIGNAÇÃO	ANTERIOR		DO PERIODO		ACUMULADO		SALDO	
				DEBITO	CREDITO	DEBITO	CREDITO	DEBITO	CREDITO	DEVEDOR	CREADOR
TRANSPORTE ...				20.684.794,80	20.684.794,80	15.308.241,12	25.110.438,50	35.993.035,92	45.795.233,30		9.802.197,38
01.5.3		06030603	FSE - FUNDO SOCIAL EUROPEU				59.755,71		59.755,71		59.755,71
01.5.3		06030604	OUTRAS				10.447,45		10.447,45		10.447,45
01.5.3		060309	SERVÇOS E FUNDOS AUTÓNOMOS- SUBSISTEMA DE PROTEÇÃO À FAMÍLIA E POLÍTIC				54.431,44		54.431,44		54.431,44
01.5.3		07010801	Água - Tarifa Variável		863,74		27.132,39	863,74	27.132,39		26.268,65
01.5.3		07010805	LIVROS (CONSIGNAÇÃO)				11.805,90		11.805,90		11.805,90
01.5.3		07010806	OUTROS ARTIGOS (CONSIGNAÇÃO)				370,50		370,50		370,50
01.5.3		07010899	Outros		2.081,82		9.860,99	2.081,82	9.860,99		7.779,17
01.5.3		07011199	Outros				268,81		268,81		268,81
01.5.3		07020804	Serviços Desportivos				14.145,55		14.145,55		14.145,55
01.5.3		07020901	SANEAMENTO		363,69		21.677,22	363,69	21.677,22		21.313,53
01.5.3		07020902	RESÍDUOS SÓLIDOS		168,92		38.072,12	168,92	38.072,12		37.903,20
01.5.3		0702090302	Transportes escolares				181,08		181,08		181,08
01.5.3		07020905	CRITÉRIOS				2.214,70		2.214,70		2.214,70
01.5.3		07020910	ÁGUA - TARIFA DISPONIBILIDADE		16,95		9.771,21	16,95	9.771,21		9.754,26
01.5.3		07029901	OUTROS		7,35		2.408,77	7,35	2.408,77		2.401,42
01.5.3		070301	HABITAÇÕES				48.441,95		48.441,95		48.441,95
01.5.3		070302	EDIFÍCIOS				24.482,80		24.482,80		24.482,80
01.5.3		070399	OUTRAS				322.984,86		322.984,86		322.984,86
01.5.3		08019903	IVA REEMBOLSADO				41.678,36		41.678,36		41.678,36
01.5.3		08019999	DIVERSAS		14,60		58.224,00	14,60	58.224,00		58.209,40
01.5.3		10030101	Fundo de Equilíbrio Financeiro				507.643,00		507.643,00		507.643,00
01.5.3		10030102	N.º ART.º 35.º DA LEI N.º 73/2013 - LOE2019				482.053,00		482.053,00		482.053,00
01.5.3		10030701	FEDER				352.651,36		352.651,36		352.651,36
01.5.3		10030705	OUTRAS				39.723,75		39.723,75		39.723,75
01.5.3		120602	SOCIEDADES FINANCEIRAS				267.340,63		267.340,63		267.340,63
01.5.3		150101	REPOSIÇÕES NÃO ABATIDAS NOS PAGAMENTOS				10.429,27		10.429,27		10.429,27
01.5.3		160101	NA POSSE DO SERVIÇO				793.941,02		793.941,02		793.941,02
01.5.4			Liquidações a transitar								
01.6			Liquidações anuladas			89.930,61	89.930,61	89.930,61	89.930,61		
01.6.1			Liquidações transitadas anuladas			2.588,25	2.588,25	2.588,25	2.588,25		2.588,25
01.6.1		0401239905	TAXA DE GESTÃO DE RESÍDUOS - TGR			72,66	72,66	72,66	72,66		72,66
01.6.1		0401239906	TAXA DE RECURSOS HÍDRICOS - TRH			37,94	37,94	37,94	37,94		37,94
01.6.1		0401239999	OUTRAS - OUTRAS TAXAS			11,90	11,90	11,90	11,90		11,90
01.6.1		07010801	Água - Tarifa Variável		1.295,28		1.295,28		1.295,28		1.295,28
01.6.1		07011199	Outros		188,70		188,70		188,70		188,70
01.6.1		07020901	SANEAMENTO		244,77		244,77		244,77		244,77
01.6.1		07020902	RESÍDUOS SÓLIDOS		220,25		220,25		220,25		220,25
01.6.1		07020910	ÁGUA - TARIFA DISPONIBILIDADE		9,44		9,44		9,44		9,44
01.6.1		07029901	OUTROS		22,05		22,05		22,05		22,05
01.6.1		070301	HABITAÇÕES		422,48		422,48		422,48		422,48
01.6.1		08019999	DIVERSAS		62,78		62,78		62,78		62,78
01.6.2			Liquidações emitidas anuladas			87.342,36	87.342,36	87.342,36	87.342,36		87.342,36
01.6.2		010202	IMPOSTO MUNICIPAL SOBRE IMOVEIS (IMI)		9.042,12		9.042,12		9.042,12		9.042,12
01.6.2		010203	IMPOSTO ÚNICO DE CIRCULAÇÃO - IUC		8.664,69		8.664,69		8.664,69		8.664,69
01.6.2		010204	IMPOSTO MUNICIPAL SOBRE TRANSMISSÕES (IMT)		17.881,82		17.881,82		17.881,82		17.881,82
01.6.2		0401239905	TAXA DE GESTÃO DE RESÍDUOS - TGR		31,36		31,36		31,36		31,36
01.6.2		0401239906	TAXA DE RECURSOS HÍDRICOS - TRH		7,79		7,79		7,79		7,79
01.6.2		0401239999	OUTRAS - OUTRAS TAXAS		137,70		137,70		137,70		137,70
01.6.2		040201	JUROS DE MORA		56,36		56,36		56,36		56,36
01.6.2		040202	JUROS COMPENSATÓRIOS		139,56		139,56		139,56		139,56
01.6.2		06030101	Fundo Equilíbrio Financeiro		1.357,68		1.357,68		1.357,68		1.357,68
01.6.2		06030199	Outros		1.539,13		1.539,13		1.539,13		1.539,13
01.6.2		07010801	Água - Tarifa Variável		341,22		341,22		341,22		341,22
01.6.2		07010899	Outros		2.180,58		2.180,58		2.180,58		2.180,58
01.6.2		07020901	SANEAMENTO		329,62		329,62		329,62		329,62
01.6.2		07020902	RESÍDUOS SÓLIDOS		162,91		162,91		162,91		162,91
01.6.2		07020910	ÁGUA - TARIFA DISPONIBILIDADE		1,24		1,24		1,24		1,24
01.6.2		07029901	OUTROS		18,35		18,35		18,35		18,35
A TRANSPORTAR ...				20.684.794,80	20.684.794,80	15.398.171,73	25.110.438,50	36.082.966,53	45.795.233,30		9.712.266,77

ENTIDADE		BALANÇETE DAS CONTAS DE CONTROLE ORÇAMENTAL						DATA	ANO	PAGINA	
CMS		PERÍODO : Janeiro A Rectificação						2021/05/25	2020	7	
CONTA DE CONTROLE ORÇAMENTAL	ORGÂNICA	CLASSIFICAÇÃO ECONOMICA	DESIGNAÇÃO	ANTERIOR		DO PERÍODO		ACUMULADO		SALDO	
				DEBITO	CREDITO	DEBITO	CREDITO	DEBITO	CREDITO	DEVEDOR	CREADOR
TRANSPORTE ...				20.684.794,80	20.684.794,80	15.398.171,73	25.110.438,50	36.082.966,53	45.795.233,30		9.712.266,77
01.6.2		070301	HABITAÇÕES			525,00		525,00		525,00	
01.6.2		070302	EDIFÍCIOS			8.030,21		8.030,21		8.030,21	
01.6.2		06019999	DIVERSAS			33.565,16		33.565,16		33.565,16	
01.6.2		150101	REPOSTIÇÕES NÃO ABATIDAS NOS PAGAMENTOS			3.329,86		3.329,86		3.329,86	
01.6.3			Previsões por liquidar anuladas				89.930,61		89.930,61		89.930,61
01.6.3		010202	IMPOSTO MUNICIPAL SOBRE IMOVEIS (IMI)				9.042,12		9.042,12		9.042,12
01.6.3		010203	IMPOSTO ÚNICO DE CIRCULAÇÃO - IUC				8.664,69		8.664,69		8.664,69
01.6.3		010204	IMPOSTO MUNICIPAL SOBRE TRANSMISSÕES (IMT)				17.881,82		17.881,82		17.881,82
01.6.3		0401239905	TAXA DE GESTÃO DE RESÍDUOS - TGR				104,02		104,02		104,02
01.6.3		0401239906	TAXA DE RECURSOS HÍDRICOS - TRH				45,73		45,73		45,73
01.6.3		0401239999	OUTRAS - OUTRAS TAXAS				149,60		149,60		149,60
01.6.3		040201	JUROS DE MORA				56,36		56,36		56,36
01.6.3		040202	JUROS COMPENSATÓRIOS				139,56		139,56		139,56
01.6.3		06030101	Fundo Equilibrio Financeiro				1.357,68		1.357,68		1.357,68
01.6.3		06030199	Outros				1.539,13		1.539,13		1.539,13
01.6.3		07010801	Água - Tarifa Variável				1.636,50		1.636,50		1.636,50
01.6.3		07010899	Outros				2.180,58		2.180,58		2.180,58
01.6.3		07011199	Outros				188,70		188,70		188,70
01.6.3		07020901	SANEAMENTO				574,39		574,39		574,39
01.6.3		07020902	RESÍDUOS SÓLIDOS				383,16		383,16		383,16
01.6.3		07020910	ÁGUA - TARIFA DISPONIBILIDADE				10,68		10,68		10,68
01.6.3		07029901	OUTROS				40,40		40,40		40,40
01.6.3		070301	HABITAÇÕES				947,48		947,48		947,48
01.6.3		070302	EDIFÍCIOS				8.030,21		8.030,21		8.030,21
01.6.3		06019999	DIVERSAS				33.627,94		33.627,94		33.627,94
01.6.3		150101	REPOSTIÇÕES NÃO ABATIDAS NOS PAGAMENTOS				3.329,86		3.329,86		3.329,86
01.7			Recebimentos			9.835.398,01	33.220,63	9.835.398,01	33.200,63	9.802.197,38	
01.7.1			Recebimentos do período			9.780.501,69	32.618,94	9.780.501,69	32.616,84	9.747.884,85	
01.7.1		010202	IMPOSTO MUNICIPAL SOBRE IMOVEIS (IMI)			445.805,28		445.805,28		445.805,28	
01.7.1		010203	IMPOSTO ÚNICO DE CIRCULAÇÃO - IUC			141.235,97	8.664,69	141.235,97	8.664,69	132.571,28	
01.7.1		010204	IMPOSTO MUNICIPAL SOBRE TRANSMISSÕES (IMT)			567.457,14	17.881,82	567.457,14	17.881,82	549.575,32	
01.7.1		04012301	Mercados e Feiras			430,00		430,00		430,00	
01.7.1		04012302	Loteamento e Obras			72.701,14		72.701,14		72.701,14	
01.7.1		04012303	Ocupação de Via Pública			1.591,00		1.591,00		1.591,00	
01.7.1		04012305	CAÇA USO E PORTE DE ARMA			8.115,00		8.115,00		8.115,00	
01.7.1		0401239905	TAXA DE GESTÃO DE RESÍDUOS - TGR			1.747,13	25,27	1.747,13	25,27	1.721,86	
01.7.1		0401239906	TAXA DE RECURSOS HÍDRICOS - TRH			737,97	14,66	737,97	14,66	723,31	
01.7.1		0401239999	OUTRAS - OUTRAS TAXAS			22.901,57		22.901,57		22.901,57	
01.7.1		040199	TAXAS DIVERSAS			866,30		866,30		866,30	
01.7.1		040201	JUROS DE MORA			1.429,71	33,84	1.429,71	33,84	1.395,87	
01.7.1		040202	JUROS COMPENSATÓRIOS			283,02	139,56	283,02	139,56	143,46	
01.7.1		040299	MULTAS E PENALIDADES DIVERSAS			4.798,35		4.798,35		4.798,35	
01.7.1		06030101	Fundo Equilibrio Financeiro			4.570.148,68	1.357,68	4.570.148,68	1.357,68	4.568.791,00	
01.7.1		06030102	Fundo Social Municipal			123.060,00		123.060,00		123.060,00	
01.7.1		06030106	Transferência de Competências - Lei 50/2018			522.357,15		522.357,15		522.357,15	
01.7.1		06030107	PARTICIPAÇÃO NO IVA - ART. 26º A DA LEI N.º 73/2013			74.576,89		74.576,89		74.576,89	
01.7.1		06030199	Outros			60.474,65	1.539,13	60.474,65	1.539,13	58.935,52	
01.7.1		06030603	FSR - FUNDO SOCIAL EUROPEU			59.755,71		59.755,71		59.755,71	
01.7.1		06030604	OUTRAS			10.447,45		10.447,45		10.447,45	
01.7.1		060309	SERVIÇOS E FUNDOS AUTÓNOMOS- SUBSISTEMA DE PROTEÇÃO À FAMÍLIA E POLÍTIC			54.431,44		54.431,44		54.431,44	
01.7.1		07010801	Água - Tarifa Variável			12.824,52	486,30	12.824,52	486,30	12.338,22	
01.7.1		07010805	LIVROS (CONSIGNAÇÃO)			11.805,90		11.805,90		11.805,90	
01.7.1		07010806	OUTROS ARTIGOS (CONSIGNAÇÃO)			370,50		370,50		370,50	
01.7.1		07010899	Outros			9.860,99	2.081,82	9.860,99	2.081,82	7.779,17	
01.7.1		07011199	Outros			188,72		188,72		188,72	
01.7.1		07020904	Serviços Desportivos			14.145,55		14.145,55		14.145,55	
01.7.1		07020901	SANEAMENTO			10.976,17	243,82	10.976,17	243,82	10.732,35	
01.7.1		07020902	RESÍDUOS SÓLIDOS			24.511,18	121,76	24.511,18	121,76	24.389,42	
A TRANSPORTAR ...				20.684.794,80	20.684.794,80	25.178.673,42	25.232.985,95	45.863.468,22	45.917.780,75		54.312,53

ENTIDADE		BALANÇOTE DAS CONTAS DE CONTROLE ORÇAMENTAL						DATA	ANO	PAGINA	
CNS		PERÍODO : Janeiro		A Rectificação				2021/05/25	2020	6	
CONTA DE CONTROLE ORÇAMENTAL	ORGÂNICA	CLASSIFICAÇÃO ECONOMICA	DESIGNAÇÃO	ANTERIOR		DO PERÍODO		ACUMULADO		SALDO	
				DEBITO	CREDITO	DEBITO	CREDITO	DEBITO	CREDITO	DEVIDOR	CREADOR
TRANSPORTE ...				20.684.794,80	20.684.794,80	25.178.673,42	25.232.985,95	45.863.468,22	45.917.780,75		54.312,53
01.7.1		0702090302	Transportes escolares			181,08		181,08		181,08	
01.7.1		07020905	CEMETERIOS			2.214,70		2.214,70		2.214,70	
01.7.1		07020910	ÁGUA - TARIFA DISPONIBILIDADE			5.932,90	11,89	5.932,90	11,89	5.921,01	
01.7.1		07029901	OUTROS			2.276,47		2.276,47		2.276,47	
01.7.1		070301	HABITAÇÕES			44.280,42		44.280,42		44.280,42	
01.7.1		070302	EDIFÍCIOS			20.154,45		20.154,45		20.154,45	
01.7.1		070399	OUTRAS			322.984,86		322.984,86		322.984,86	
01.7.1		08019903	IVA REEMBOLSADO			41.678,36		41.678,36		41.678,36	
01.7.1		08019999	DIVERSAS			56.981,34	14,60	56.981,34	14,60	56.966,74	
01.7.1		10030101	Fundo de Equilibrio Financeiro			507.643,00		507.643,00		507.643,00	
01.7.1		10030102	Nº3 ART.º 35.º DA LEI N.º 73/2013 - LOE2019			482.053,00		482.053,00		482.053,00	
01.7.1		10030701	FEDER			352.651,36		352.651,36		352.651,36	
01.7.1		10030705	OUTRAS			39.723,75		39.723,75		39.723,75	
01.7.1		120602	SOCIEDADES FINANCEIRAS			267.340,63		267.340,63		267.340,63	
01.7.1		150101	REPOSIÇÕES NÃO ABATIDAS NOS PAGAMENTOS			10.429,27		10.429,27		10.429,27	
01.7.1		160101	NA POSSE DO SERVIÇO			793.941,02		793.941,02		793.941,02	
01.7.2			Recebimentos de períodos findos			54.896,32	583,79	54.896,32	583,79	54.312,53	
01.7.2		0401239905	TAXA DE GESTÃO DE RESÍDUOS - TGR			1.416,86	17,01	1.416,86	17,01	1.399,85	
01.7.2		0401239906	TAXA DE RECURSOS HÍDRICOS - TRH			809,16	9,90	809,16	9,90	799,26	
01.7.2		0401239999	OUTRAS - OUTRAS TAXAS			317,20		317,20		317,20	
01.7.2		07010801	Água - Tarifa Variável			14.307,87	377,44	14.307,87	377,44	13.930,43	
01.7.2		07011199	Outros			80,09		80,09		80,09	
01.7.2		07020901	SANEAMENTO			10.701,05	119,87	10.701,05	119,87	10.581,18	
01.7.2		07020902	RESÍDUOS SÓLIDOS			13.560,94	47,16	13.560,94	47,16	13.513,78	
01.7.2		07020910	ÁGUA - TARIFA DISPONIBILIDADE			3.838,31	5,06	3.838,31	5,06	3.833,25	
01.7.2		07029901	OUTROS			132,30	7,35	132,30	7,35	124,95	
01.7.2		070301	HABITAÇÕES			4.161,53		4.161,53		4.161,53	
01.7.2		070302	EDIFÍCIOS			4.328,35		4.328,35		4.328,35	
01.7.2		08019999	DIVERSAS			1.242,66		1.242,66		1.242,66	
01.8			Reembolsos e restituições			31.720,49	31.720,49	31.720,49	31.720,49		
01.8.1			Reembolsos e restituições emitidos				31.720,49	31.720,49		31.720,49	
01.8.1		010203	IMPOSTO ÚNICO DE CIRCULAÇÃO - IUC			8.664,69		8.664,69		8.664,69	
01.8.1		010204	IMPOSTO MUNICIPAL SOBRE TRANSMISSÕES (IMT)			17.881,82		17.881,82		17.881,82	
01.8.1		040201	JUROS DE MORA			33,84		33,84		33,84	
01.8.1		040202	JUROS COMPENSATÓRIOS			139,56		139,56		139,56	
01.8.1		06030101	Fundo Equilibrio Financeiro			1.357,68		1.357,68		1.357,68	
01.8.1		06030199	Outros			1.539,13		1.539,13		1.539,13	
01.8.1		07010899	Outros			2.081,82		2.081,82		2.081,82	
01.8.1		07029901	OUTROS			7,35		7,35		7,35	
01.8.1		08019999	DIVERSAS			14,60		14,60		14,60	
01.8.2			Reembolsos e restituições pagos			31.720,49		31.720,49		31.720,49	
01.8.2		010203	IMPOSTO ÚNICO DE CIRCULAÇÃO - IUC			8.664,69		8.664,69		8.664,69	
01.8.2		010204	IMPOSTO MUNICIPAL SOBRE TRANSMISSÕES (IMT)			17.881,82		17.881,82		17.881,82	
01.8.2		040201	JUROS DE MORA			33,84		33,84		33,84	
01.8.2		040202	JUROS COMPENSATÓRIOS			139,56		139,56		139,56	
01.8.2		06030101	Fundo Equilibrio Financeiro			1.357,68		1.357,68		1.357,68	
01.8.2		06030199	Outros			1.539,13		1.539,13		1.539,13	
01.8.2		07010899	Outros			2.081,82		2.081,82		2.081,82	
01.8.2		07029901	OUTROS			7,35		7,35		7,35	
01.8.2		08019999	DIVERSAS			14,60		14,60		14,60	
01.8.3			Reembolsos e restituições transitados								
01.8.4			Reembolsos e restituições a transitar								
02			Despesa do período corrente	20.578.746,70	20.578.746,70	61.464.527,56	61.464.527,56	82.043.274,26	82.043.274,26		
02.1			Dotações iniciais	10.289.373,35	10.289.373,35			10.289.373,35	10.289.373,35		
02.1	0101		ASSEMBLEIA MUNICIPAL								
02.1	0101	010202	HORAS EXTRAORDINÁRIAS	100,00	100,00			100,00	100,00		
02.1	0101	010204	AJUDAS DE CUSTO	300,00	300,00			300,00	300,00		
02.1	0101	01021302	OUTROS SUPLEMENTOS E PRÊMIOS - OUTROS	12.853,00	12.853,00			12.853,00	12.853,00		
A TRANSPORTAR ...				30.974.168,15	30.974.168,15	25.265.290,23	25.265.290,23	56.239.458,38	56.239.458,38		

ENTIDADE		BALANÇETE DAS CONTAS DE CONTROLE ORÇAMENTAL						DATA	ANO	PÁGINA	
CMS		PERÍODO : Janeiro A Rectificação						2021/05/25	2020	9	
CONTA DE CONTROLE ORÇAMENTAL	ORGÂNICA	CLASSIFICAÇÃO ECONÔMICA	DESIGNAÇÃO	ANTERIOR		DO PERÍODO		ACUMULADO		SALDO	
				DEBITO	CREDITO	DEBITO	CREDITO	DEBITO	CREDITO	DEVEDOR	CREDORES
			TRANSPORTE ...	30.974.168,15	30.974.168,15	25.265.290,23	25.265.290,23	56.239.458,38	56.239.458,38		
02.1	0101	020108	MATERIAL DE ESCRITÓRIO	200,00	200,00			200,00	200,00		
02.1	0101	020209	COMUNICAÇÕES	200,00	200,00			200,00	200,00		
02.1	0101	020211	REPRESENTAÇÃO DOS SERVIÇOS	100,00	100,00			100,00	100,00		
02.1	0101	020220	OUTROS TRABALHOS ESPECIALIZADOS	100,00	100,00			100,00	100,00		
02.1	0102		CÂMARA MUNICIPAL								
02.1	0102	010101	TITULARES DE ÓRGÃOS DE SOBERANIA E MEMBROS DE ÓRGÃOS AUTÁRQUICOS	90.481,00	90.481,00			90.481,00	90.481,00		
02.1	0102	01010302	ALTERAÇÕES OBRIGATORIAS DE POSICIONAMENTO REMUNERATÓRIO	50,00	50,00			50,00	50,00		
02.1	0102	01010401	PESSOAL EM FUNÇÕES	1.601.761,00	1.601.761,00			1.601.761,00	1.601.761,00		
02.1	0102	01010404	RECRUTAMENTO DE PESSOAL PARA NOVOS POSTOS DE TRABALHO	38.303,00	38.303,00			38.303,00	38.303,00		
02.1	0102	01010601	PESSOAL EM FUNÇÕES								
02.1	0102	010107	PESSOAL EM REGIME DE TAREFA OU AVENÇA	76.050,00	76.050,00			76.050,00	76.050,00		
02.1	0102	010108	PESSOAL AGUARDANDO APOSENTAÇÃO	50,00	50,00			50,00	50,00		
02.1	0102	010109	PESSOAL EM QUALQUER OUTRA SITUAÇÃO	152.282,00	152.282,00			152.282,00	152.282,00		
02.1	0102	010111	REPRESENTAÇÃO	25.835,00	25.835,00			25.835,00	25.835,00		
02.1	0102	010113	SUBSÍDIO DE REFEIÇÃO	177.060,01	177.060,01			177.060,01	177.060,01		
02.1	0102	010114	SUBSÍDIOS DE FÉRIAS E NATAL	329.454,00	329.454,00			329.454,00	329.454,00		
02.1	0102	010115	REMUNERAÇÕES POR DOENÇA E MATERNIDADE / PATERNIDADE	2.400,00	2.400,00			2.400,00	2.400,00		
02.1	0102	010202	HORAS EXTRAORDINÁRIAS	20.000,00	20.000,00			20.000,00	20.000,00		
02.1	0102	010203	ALIMENTAÇÃO E ALOJAMENTO	50,00	50,00			50,00	50,00		
02.1	0102	010204	AJUDAS DE CUSTO	3.309,00	3.309,00			3.309,00	3.309,00		
02.1	0102	010205	ABONO PARA FALHAS	2.462,00	2.462,00			2.462,00	2.462,00		
02.1	0102	010206	FORÇAÇÃO	50,00	50,00			50,00	50,00		
02.1	0102	010212	INDENIZACÕES POR CESSAÇÃO DE FUNÇÕES	50,00	50,00			50,00	50,00		
02.1	0102	01021302	OUTROS SUPLEMENTOS E PRÊMIOS - OUTROS	11.200,00	11.200,00			11.200,00	11.200,00		
02.1	0102	010301	ENCARGOS COM A SAÚDE	80.000,00	80.000,00			80.000,00	80.000,00		
02.1	0102	010302	OUTROS ENCARGOS COM A SAÚDE	50,00	50,00			50,00	50,00		
02.1	0102	010303	SUBSÍDIO FAMILIAR A CRIANÇAS E JOVENS	7.154,00	7.154,00			7.154,00	7.154,00		
02.1	0102	010304	OUTRAS PRESTAÇÕES FAMILIARES	7.792,00	7.792,00			7.792,00	7.792,00		
02.1	0102	01030501	Assistência na doença dos Funcionários Públicos (ADSE)	43.207,64	43.207,64			43.207,64	43.207,64		
02.1	0102	0103050201	CAIXA GERAL DE APOSENTAÇÕES	334.872,00	334.872,00			334.872,00	334.872,00		
02.1	0102	0103050202	SEGURANÇA SOCIAL	156.826,00	156.826,00			156.826,00	156.826,00		
02.1	0102	010306	ACIDENTES EM SERVIÇOS E DOENÇAS PROFISSIONAIS	5.000,00	5.000,00			5.000,00	5.000,00		
02.1	0102	010308	OUTRAS PENSÕES	50,00	50,00			50,00	50,00		
02.1	0102	01030901	Seguros de Acidentes no Trabalho e Doenças Profissionais	50,00	50,00			50,00	50,00		
02.1	0102	01030902	Seguros de saúde	200,00	200,00			200,00	200,00		
02.1	0102	020101	MATERIAS-PRIMAS E SUBSIDIÁRIAS	47.650,00	47.650,00			47.650,00	47.650,00		
02.1	0102	02010201	GASOLINA	7.000,00	7.000,00			7.000,00	7.000,00		
02.1	0102	02010202	GÁSÓLEO	76.000,00	76.000,00			76.000,00	76.000,00		
02.1	0102	02010299	OUTROS	50.900,00	50.900,00			50.900,00	50.900,00		
02.1	0102	020103	MUNICÕES, EXPLOSIVOS E ARTIFÍCIOS	100,00	100,00			100,00	100,00		
02.1	0102	020104	LIMPEZA E HIGIENE	19.000,00	19.000,00			19.000,00	19.000,00		
02.1	0102	020105	ALIMENTAÇÃO- REFEIÇÕES CONFECCIONADAS	77.150,00	77.150,00			77.150,00	77.150,00		
02.1	0102	020106	ALIMENTAÇÃO- GÊNEROS PARA CONFECCIONAR	2.574,00	2.574,00			2.574,00	2.574,00		
02.1	0102	020107	VESTUÁRIO E ARTIGOS PESSOAIS	2.600,00	2.600,00			2.600,00	2.600,00		
02.1	0102	020108	MATERIAL DE ESCRITÓRIO	25.750,00	25.750,00			25.750,00	25.750,00		
02.1	0102	020112	MATERIAL DE TRANSPORTE- PEÇAS	10.000,00	10.000,00			10.000,00	10.000,00		
02.1	0102	020114	OUTRO MATERIAL- PEÇAS	1.200,00	1.200,00			1.200,00	1.200,00		
02.1	0102	020115	PRÊMIOS, CONDORCAÇÕES E OBRERTAS	11.350,00	11.350,00			11.350,00	11.350,00		
02.1	0102	02011601	ÁGUA	30.000,00	30.000,00			30.000,00	30.000,00		
02.1	0102	02011603	OUTROS	8.200,00	8.200,00			8.200,00	8.200,00		
02.1	0102	020117	FERRAMENTAS E UTENSÍLIOS	1.650,00	1.650,00			1.650,00	1.650,00		
02.1	0102	020118	LIVROS E DOCUMENTAÇÃO TÉCNICA	100,00	100,00			100,00	100,00		
02.1	0102	020119	ARTIGOS HONORÍFICOS E DE DECORAÇÃO	100,00	100,00			100,00	100,00		
02.1	0102	020120	MATERIAL DE EDUCAÇÃO, CULTURA E RECREIO	17.900,00	17.900,00			17.900,00	17.900,00		
02.1	0102	020121	OUTROS BENS	39.700,00	39.700,00			39.700,00	39.700,00		
02.1	0102	020201	ENCARGOS DE INSTALAÇÕES	428.000,00	428.000,00			428.000,00	428.000,00		
02.1	0102	020202	LIMPEZA E HIGIENE	100,00	100,00			100,00	100,00		
02.1	0102	020203	CONSERVAÇÃO DE BENS	22.000,00	22.000,00			22.000,00	22.000,00		
			A TRANSPORTAR ...	30.974.168,15	30.974.168,15	25.265.290,23	25.265.290,23	56.239.458,38	56.239.458,38		

ENTIDADE		BALANÇOTE DAS CONTAS DE CONTROLE ORÇAMENTAL						DATA	ANO	PAGINA	
CMS		PERÍODO : Janeiro		A Rectificação				2021/05/25	2020	10	
CONTA DE CONTROLE ORÇAMENTAL	ORGÂNICA	CLASSIFICAÇÃO ECONÓMICA	DESIGNAÇÃO	ANTERIOR		DO PERÍODO		ACUMULADO		SALDO	
				DEBITO	CREDITO	DEBITO	CREDITO	DEBITO	CREDITO	DEVEDOR	CREDO
			TRANSPORTE ...	30.974.168,15	30.974.168,15	25.265.290,23	25.265.290,23	56.239.458,38	56.239.458,38		
02.1	0102	020209	COMUNICAÇÕES	49.000,00	49.000,00			49.000,00	49.000,00		
02.1	0102	020210	TRANSPORTES	116.588,00	116.588,00			116.588,00	116.588,00		
02.1	0102	020211	REPRESENTAÇÃO DOS SERVIÇOS	6.100,00	6.100,00			6.100,00	6.100,00		
02.1	0102	020212	SEGUROS	73.300,00	73.300,00			73.300,00	73.300,00		
02.1	0102	020213	DESLICAÇÕES E ESTADAS	22.000,00	22.000,00			22.000,00	22.000,00		
02.1	0102	020214	ESTUDOS, PARCERES, PROJECTOS E CONSULTADORIA	2.500,00	2.500,00			2.500,00	2.500,00		
02.1	0102	020215	FORMAÇÃO	3.000,00	3.000,00			3.000,00	3.000,00		
02.1	0102	020216	SEMINÁRIOS, EXPOSIÇÕES E SIMILARES	30.315,00	30.315,00			30.315,00	30.315,00		
02.1	0102	020217	PUBLICIDADE	20.905,00	20.905,00			20.905,00	20.905,00		
02.1	0102	020218	VIGILÂNCIA E SEGURANÇA	5.500,00	5.500,00			5.500,00	5.500,00		
02.1	0102	020219	ASSISTÊNCIA TÉCNICA	5.500,00	5.500,00			5.500,00	5.500,00		
02.1	0102	020220	OUTROS TRABALHOS ESPECIALIZADOS	468.775,00	468.775,00			468.775,00	468.775,00		
02.1	0102	020224	ENCARGOS DE COBRANÇA DE RECEITAS	36.000,00	36.000,00			36.000,00	36.000,00		
02.1	0102	020225	OUTROS SERVIÇOS	129.665,40	129.665,40			129.665,40	129.665,40		
02.1	0102	040399	OUTROS	100,00	100,00			100,00	100,00		
02.1	0102	04050102	FREGUESIAS	303.470,60	303.470,60			303.470,60	303.470,60		
02.1	0102	04050104	ASSOCIAÇÃO DE MUNICÍPIOS	47.904,00	47.904,00			47.904,00	47.904,00		
02.1	0102	04050108	OUTROS	24.000,00	24.000,00			24.000,00	24.000,00		
02.1	0102	040701	INSTITUIÇÕES SEM FINS LUCRATIVOS	293.396,00	293.396,00			293.396,00	293.396,00		
02.1	0102	040802	OUTRAS	82.225,00	82.225,00			82.225,00	82.225,00		
02.1	0102	0602010101	Taxa de Gestão de Resíduos	26.000,00	26.000,00			26.000,00	26.000,00		
02.1	0102	0602010102	TAXA DE RECURSOS HÍDRICOS	3.500,00	3.500,00			3.500,00	3.500,00		
02.1	0102	06020301	Outras Restituições	5.500,00	5.500,00			5.500,00	5.500,00		
02.1	0102	06020302	IVA Pago	3.000,00	3.000,00			3.000,00	3.000,00		
02.1	0102	06020304	Serviços Bancários	100,00	100,00			100,00	100,00		
02.1	0102	06020305	Outras	98.363,00	98.363,00			98.363,00	98.363,00		
02.1	0102	070101	TERRENOS	6.000,00	6.000,00			6.000,00	6.000,00		
02.1	0102	07010203	REPARAÇÃO E BENEFICIAÇÃO	2.000,00	2.000,00			2.000,00	2.000,00		
02.1	0102	07010301	INSTALAÇÕES DE SERVIÇOS	37.843,00	37.843,00			37.843,00	37.843,00		
02.1	0102	07010307	OUTROS	222.000,00	222.000,00			222.000,00	222.000,00		
02.1	0102	07010401	VIADUTOS, ARRANJAMENTOS E OBRAS COMPLEMENTARES	1.938.951,11	1.938.951,11			1.938.951,11	1.938.951,11		
02.1	0102	07010402	SISTEMAS DE DRENAGEM E ÁGUAS RESIDUAIS	126.777,79	126.777,79			126.777,79	126.777,79		
02.1	0102	07010403	Estações de tratamento de águas residuais								
02.1	0102	07010404	Iluminação Pública	668.285,51	668.285,51			668.285,51	668.285,51		
02.1	0102	07010405	Parques E Jardins	41.600,00	41.600,00			41.600,00	41.600,00		
02.1	0102	07010406	Instalações Desportivas e Recreativas	84.750,00	84.750,00			84.750,00	84.750,00		
02.1	0102	07010407	Captação e Distribuição De Água	3.000,00	3.000,00			3.000,00	3.000,00		
02.1	0102	07010408	Viação Rural	73.375,53	73.375,53			73.375,53	73.375,53		
02.1	0102	07010409	Sinalização E Trânsito	114.804,01	114.804,01			114.804,01	114.804,01		
02.1	0102	07010410	Infraestruturas para Distribuição De Energia Eléctrica	101.482,92	101.482,92			101.482,92	101.482,92		
02.1	0102	07010412	Cemitérios	2.000,00	2.000,00			2.000,00	2.000,00		
02.1	0102	07010413	Outros	54.639,39	54.639,39			54.639,39	54.639,39		
02.1	0102	07010414	REDE DE TELECOMUNICAÇÕES	28.761,40	28.761,40			28.761,40	28.761,40		
02.1	0102	07010502	Outro	4.500,00	4.500,00			4.500,00	4.500,00		
02.1	0102	070107	EQUIPAMENTO DE INFORMÁTICA	59.461,65	59.461,65			59.461,65	59.461,65		
02.1	0102	070108	SOFTWARE INFORMÁTICO	4.000,00	4.000,00			4.000,00	4.000,00		
02.1	0102	070109	EQUIPAMENTO ADMINISTRATIVO	2.600,00	2.600,00			2.600,00	2.600,00		
02.1	0102	07011001	Equipamento de recolha de resíduos	8.500,00	8.500,00			8.500,00	8.500,00		
02.1	0102	07011002	Outro	45.583,32	45.583,32			45.583,32	45.583,32		
02.1	0102	070111	FERRAMENTAS E UTENSÍLIOS	3.500,00	3.500,00			3.500,00	3.500,00		
02.1	0102	070112	ARTIGOS E OBJECTOS DE VALOR	600,00	600,00			600,00	600,00		
02.1	0102	070113	INVESTIMENTOS INCORPÓREOS	77.356,22	77.356,22			77.356,22	77.356,22		
02.1	0102	070115	OUTROS INVESTIMENTOS	87.814,61	87.814,61			87.814,61	87.814,61		
02.1	0102	07030301	Viadutos, arranjos e obras complementares	51.174,24	51.174,24			51.174,24	51.174,24		
02.1	0102	07030302	Sistemas de drenagem de águas residuais	11.955,82	11.955,82			11.955,82	11.955,82		
02.1	0102	07030304	Iluminação Pública	2.983,40	2.983,40			2.983,40	2.983,40		
02.1	0102	07030305	Parques E Jardins	1.198,73	1.198,73			1.198,73	1.198,73		
02.1	0102	07030307	Captação e Distribuição De Água	2.718,43	2.718,43			2.718,43	2.718,43		
			A TRANSPORTAR ...	30.974.168,15	30.974.168,15	25.265.290,23	25.265.290,23	56.239.458,38	56.239.458,38		

Município de Sabrosa

ENTIDADE		BALANÇO DAS CONTAS DE CONTROLE ORÇAMENTAL										DATA	ANO	PÁGINA
CMS		PERÍODO : Janeiro A Rectificação										2021/05/25	2020	11
CONTA DE CONTROLE ORÇAMENTAL	ORGÂNICA	CLASSIFICAÇÃO ECONÔMICA	DESIGNAÇÃO	ANTERIOR		DO PERÍODO		ACUMULADO		SALDO				
				DEBITO	CREDITO	DEBITO	CREDITO	DEBITO	CREDITO	DEVEDOR	CREADOR			
TRANSPORTE ...				30.974.168,15	30.974.168,15	25.265.290,23	25.265.290,23	56.239.458,38	56.239.458,38					
02.1	0102	07030310	Infraestruturas para Distribuição De Energia Eléctrica	6.144,85	6.144,85			6.144,85	6.144,85					
02.1	0102	07030313	Outros	7.062,20	7.062,20			7.062,20	7.062,20					
02.1	0102	08050102	PRECATORIAS	35.000,00	35.000,00			35.000,00	35.000,00					
02.1	0102	08050104	ASSOCIAÇÕES DE MUNICÍPIOS	500,00	500,00			500,00	500,00					
02.1	0102	080701	INSTITUIÇÕES SEM FINS LUCRATIVOS-	161.700,00	161.700,00			161.700,00	161.700,00					
02.1	0102	090802	SOCIEDADES E QUASE-SOCIEDADES NÃO FINANCEIRAS- PÚBLICAS	43.895,50	43.895,50			43.895,50	43.895,50					
02.1	0102	100705	ADMINISTRAÇÃO PÚBLICA CENTRAL- ESTADO	100,00	100,00			100,00	100,00					
02.1	0103		OPERAÇÕES FINANCEIRAS											
02.1	0103	03010302	Empréstimos de médio e longo prazos	19.108,34	19.108,34			19.108,34	19.108,34					
02.1	0103	06020304	Serviços Bancários	100,00	100,00			100,00	100,00					
02.1	0103	100603	SOCIEDADES FINANCEIRAS- BANCOS E OUTRAS INSTITUIÇÕES FINANCEIRAS	229.912,73	229.912,73			229.912,73	229.912,73					
02.2			Dotações corrigidas	10.289.373,35		3.763.416,35	2.983.257,93	14.052.789,70	2.983.257,93	11.069.531,77				
02.2	0101		ASSEMBLEIA MUNICIPAL											
02.2	0101	010202	HORAS EXTRAORDINÁRIAS	100,00			100,00	100,00	100,00					
02.2	0101	010204	AJUDAS DE CUSTO	300,00		180,00	82,56	480,00	82,56	397,44				
02.2	0101	01021302	OUTROS SUPLEMENTOS E PRÊMIOS - OUTROS	12.853,00			3.860,24	12.853,00	3.860,24	8.992,76				
02.2	0101	020108	MATERIAL DE ESCRITÓRIO	200,00			200,00	200,00	200,00					
02.2	0101	020209	COMUNICAÇÕES	200,00			200,00	200,00	200,00					
02.2	0101	020211	REPRESENTAÇÃO DOS SERVIÇOS	100,00			100,00	100,00	100,00					
02.2	0101	020220	OUTROS TRABALHOS ESPECIALIZADOS	100,00			100,00	100,00	100,00					
02.2	0102		CÂMARA MUNICIPAL											
02.2	0102	010101	TITULARES DE ÓRGÃOS DE SOBERANIA E MEMBROS DE ÓRGÃOS AUTÁRQUICOS	90.481,00		64,88		90.545,88		90.545,88				
02.2	0102	01010302	ALTERAÇÕES OBRIGATORIAS DE POSICIONAMENTO REMUNERATÓRIO	50,00		7.000,00	2.035,68	7.050,00	2.035,68	5.014,32				
02.2	0102	01010401	PESSOAL EM FUNÇÕES	1.601.761,00		2.908,34	7.584,99	1.604.669,54	7.584,99	1.597.084,55				
02.2	0102	01010404	RECRUTAMENTO DE PESSOAL PARA NOVOS POSTOS DE TRABALHO	38.303,00			31.130,60	38.303,00	31.130,60	7.172,40				
02.2	0102	01010601	PESSOAL EM FUNÇÕES			7.200,00	2.857,70	7.200,00	2.857,70	4.342,30				
02.2	0102	010107	PESSOAL EM REGIME DE TAREFA OU AVENÇA	76.050,00		45.836,96	2.769,00	121.886,96	2.769,00	119.117,96				
02.2	0102	010108	PESSOAL AGUARDANDO APOSENTAÇÃO	50,00		5.300,00	1.425,82	5.350,00	1.425,82	3.924,18				
02.2	0102	010109	PESSOAL EM QUALQUER OUTRA SITUAÇÃO	152.282,00		14.358,47		166.640,47		166.640,47				
02.2	0102	010111	REPRESENTAÇÃO	25.835,00		957,20		26.792,20		26.792,20				
02.2	0102	010113	SUBSÍDIO DE RECEPÇÃO	177.060,01		1.600,00	882,11	178.660,01	882,11	177.777,90				
02.2	0102	010114	SUBSÍDIOS DE FÉRIAS E MATAL	329.454,00			6.297,63	329.454,00	6.297,63	323.156,37				
02.2	0102	010115	REMUNERAÇÕES POR DOENÇA E MATERNIDADE / PATERNIDADE	2.400,00		9.310,15	106,51	11.710,15	106,51	11.603,64				
02.2	0102	010202	HORAS EXTRAORDINÁRIAS	20.000,00			12.889,26	20.000,00	12.889,26	7.110,74				
02.2	0102	010203	ALIMENTAÇÃO E ALOJAMENTO	50,00			50,00	50,00	50,00					
02.2	0102	010204	AJUDAS DE CUSTO	3.309,00		3.800,00	1.187,94	7.109,00	1.187,94	5.921,06				
02.2	0102	010205	ABONO PARA FALHAS	2.462,00		2.500,00	133,33	4.962,00	133,33	4.828,67				
02.2	0102	010206	FORMAÇÃO	50,00			50,00	50,00	50,00					
02.2	0102	010212	INDENIZAÇÕES POR CESSAÇÃO DE FUNÇÕES	50,00			50,00	50,00	50,00					
02.2	0102	01021302	OUTROS SUPLEMENTOS E PRÊMIOS - OUTROS	11.200,00			7.468,37	11.200,00	7.468,37	3.731,63				
02.2	0102	010301	ENCARGOS COM A SAÚDE	80.000,00			160,53	80.000,00	160,53	79.839,47				
02.2	0102	010302	OUTROS ENCARGOS COM A SAÚDE	50,00			50,00	50,00	50,00					
02.2	0102	010303	SUBSÍDIO FAMILIAR A CRIANÇAS E JOVENS	7.154,00			417,86	7.154,00	417,86	6.736,14				
02.2	0102	010304	OUTRAS PRESTAÇÕES FAMILIARES	7.792,00		12.700,00	3.384,61	20.492,00	3.384,61	17.107,39				
02.2	0102	01030501	Assistência na doença dos Funcionários Públicos (ADSE)	43.207,64			207,64	43.207,64	207,64	43.000,00				
02.2	0102	0103050201	CAIXA GERAL DE APOSENTAÇÕES	334.872,00		27.500,00	13.155,90	362.372,00	13.155,90	349.216,10				
02.2	0102	0103050202	SEGURANÇA SOCIAL	156.826,00		45.325,77		202.151,77		202.151,77				
02.2	0102	010306	ACIDENTES EM SERVIÇOS E DOENÇAS PROFISSIONAIS	5.000,00		1.000,00	250,48	6.000,00	250,48	5.749,52				
02.2	0102	010308	OUTRAS PENSOES	50,00			50,00	50,00	50,00					
02.2	0102	01030901	Seguros de Acidentes no Trabalho e Doenças Profissionais	50,00			50,00	50,00	50,00					
02.2	0102	01030902	Seguros de saúde	200,00			200,00	200,00	200,00					
02.2	0102	020101	MATERIAS-PRIMAS E SUBSIDIARIAS	47.650,00		10.500,00	25.592,15	58.150,00	25.592,15	32.557,85				
02.2	0102	02010201	GASOLINA	7.000,00			3.880,19	7.000,00	3.880,19	3.119,81				
02.2	0102	02010202	GASÓLEO	76.000,00			27.350,71	76.000,00	27.350,71	48.649,29				
02.2	0102	02010299	OUTROS	50.900,00		16.115,11	26.766,89	67.015,11	26.766,89	40.248,22				
02.2	0102	020103	MONIÇÕES, EXPLOSIVOS E ARTIFÍCIOS	100,00				100,00		100,00				
02.2	0102	020104	LIMPEZA E HIGIENE	19.000,00		83.000,00	13.218,51	102.000,00	13.218,51	88.781,49				
02.2	0102	020105	ALIMENTAÇÃO- REFEIÇÕES CONFECCIONADAS	77.150,00		83.180,00	52.582,34	160.330,00	52.582,34	107.747,66				
A TRANSPORTAR ...				41.263.541,50	30.974.168,15	29.028.705,58	28.248.546,16	70.292.248,08	59.222.716,31	11.069.531,77				

Município de Sabrosa

ENTIDADE		BALANÇOTE DAS CONTAS DE CONTROLE ORÇAMENTAL							DATA	ANO	PÁGINA		
CMS		PERÍODO : Janeiro		A Rectificação							2021/05/25	2020	12
CONTA DE CONTROLE ORÇAMENTAL	ORGÂNICA	CLASSIFICAÇÃO ECONÓMICA	DESIGNAÇÃO	ANTERIOR		DO PERÍODO		ACUMULADO		SALDO			
				DEBITO	CREDITO	DEBITO	CREDITO	DEBITO	CREDITO	DEVEDOR	CREDORES		
			TRANSPORTES ...	41.263.541,50	30.974.168,15	29.028.706,58	28.248.548,16	70.292.248,08	59.222.716,31	11.069.531,77			
02.2	0102	020106	ALIMENTAÇÃO- GÉNEROS PARA CONFECCIONAR	2.574,00			1.036,00	2.574,00	1.036,00	1.538,00			
02.2	0102	020107	VESTUÁRIO E ARTIGOS PESSOAIS	2.600,00		20.500,00	12.170,25	23.190,00	12.170,25	10.929,75			
02.2	0102	020108	MATERIAL DE ESCRITÓRIO	25.750,00		5.350,00	17.295,14	31.100,00	17.295,14	13.804,86			
02.2	0102	020112	MATERIAL DE TRANSPORTE- PEÇAS	10.000,00		4.000,00	3.975,26	14.000,00	3.975,26	10.024,74			
02.2	0102	020114	OUTRO MATERIAL- PEÇAS	1.200,00		4.450,00	3.534,42	5.650,00	3.534,42	2.115,58			
02.2	0102	020115	PRÉMIOS, CONDORCORAÇÕES E OFERTAS	11.350,00		26.418,65	3.750,00	37.768,65	3.750,00	34.018,65			
02.2	0102	02011601	ÁGUA	30.000,00		34.500,00	6.844,93	64.500,00	6.844,93	57.655,07			
02.2	0102	02011603	OUTROS	8.200,00		21.100,00	5.089,65	29.300,00	5.089,65	24.210,35			
02.2	0102	020117	FERRAMENTAS E UTENSÍLIOS	1.650,00		200,00	1.000,00	1.850,00	1.000,00	850,00			
02.2	0102	020118	LIVROS E DOCUMENTAÇÃO TÉCNICA	100,00				100,00		100,00			
02.2	0102	020119	ARTIGOS HONORÍFICOS E DE DECORAÇÃO	100,00				100,00		100,00			
02.2	0102	020120	MATERIAL DE EDUCAÇÃO, CULTURA E RECREIO	17.900,00		10.233,23	10.331,52	28.133,23	10.331,52	17.801,71			
02.2	0102	020121	OUTROS BENS	39.700,00		84.445,22	7.077,81	124.145,22	7.077,81	117.067,41			
02.2	0102	020201	ENCARGOS DE INSTALAÇÕES	428.000,00		60.054,53	45.500,58	488.054,53	45.500,58	442.553,95			
02.2	0102	020202	LIMPEZA E HIGIENE	100,00				100,00		100,00			
02.2	0102	020203	CONSERVAÇÃO DE BENS	22.000,00		16.389,18	3.983,09	38.389,18	3.983,09	34.406,09			
02.2	0102	020209	COMUNICAÇÕES	49.000,00		4.000,00	9.887,16	53.000,00	9.887,16	43.112,84			
02.2	0102	030210	TRANSPORTES	116.588,00			37.272,19	116.588,00	37.272,19	79.315,81			
02.2	0102	020211	REPRESENTAÇÃO DOS SERVIÇOS	6.100,00			4.722,79	6.100,00	4.722,79	1.377,21			
02.2	0102	020212	SEGUROS	73.300,00		5.300,00	11.962,40	78.600,00	11.962,40	66.637,60			
02.2	0102	020213	DESLOCAÇÕES E ESTADAS	22.000,00			6.749,36	22.000,00	6.749,36	15.250,64			
02.2	0102	020214	ESTUDOS, PARCERES, PROJECTOS E CONSULTADORIA	2.500,00		104.603,00	40.770,13	107.103,00	40.770,13	66.332,87			
02.2	0102	020215	FORMAÇÃO	3.000,00		1.100,00	456,40	4.100,00	456,40	3.643,60			
02.2	0102	020216	SEMINÁRIOS, EXPOSIÇÕES E SIMILARES	30.315,00			25.554,17	30.315,00	25.554,17	4.760,83			
02.2	0102	020217	PUBLICIDADE	20.905,00		47.517,88	10.412,29	68.422,88	10.412,29	58.010,59			
02.2	0102	020218	VIGILÂNCIA E SEGURANÇA	5.500,00		17.320,26	14.508,21	22.820,26	14.508,21	8.312,05			
02.2	0102	020219	ASSISTÊNCIA TÉCNICA	5.500,00		21.541,96	3.225,00	27.041,96	3.225,00	23.816,96			
02.2	0102	020220	OUTROS TRABALHOS ESPECIALIZADOS	468.775,00		182.687,81	164.041,01	651.462,81	164.041,01	487.421,80			
02.2	0102	020224	ENCARGOS DE COBRANÇA DE RECEITAS	36.000,00		38.499,50	12.538,17	66.499,50	12.538,17	53.961,33			
02.2	0102	020225	OUTROS SERVIÇOS	129.665,40		3.521,00	101.989,27	133.186,40	101.989,27	31.197,13			
02.2	0102	040399	OUTROS	100,00				100,00		100,00			
02.2	0102	04050102	FREGUESIAS	303.470,60		3.200,00	70.474,62	306.670,60	70.474,62	236.195,98			
02.2	0102	04050104	ASSOCIAÇÃO DE MUNICÍPIOS	47.904,00		1.850,56	32.904,00	49.754,56	32.904,00	16.850,56			
02.2	0102	04050108	OUTROS	24.000,00			24.000,00	24.000,00		24.000,00			
02.2	0102	040701	INSTITUIÇÕES SEM FINS LUCRATIVOS	293.396,00		21.683,21	39.917,36	315.079,21	39.917,36	275.161,85			
02.2	0102	040802	OUTRAS	82.225,00		72.600,00	3.789,59	154.825,00	3.789,59	151.035,41			
02.2	0102	0602010101	Taxa de Gestão de Resíduos	26.000,00				26.000,00		26.000,00			
02.2	0102	0602010102	TAXA DE RECURSOS HIDRICOS	3.500,00		11.375,86	402,62	14.875,86	402,62	14.473,24			
02.2	0102	06020301	Outras Restituições	5.500,00		12.000,00	5.000,00	17.500,00	5.000,00	12.500,00			
02.2	0102	06020302	IVA Pago	3.000,00			924,79	3.000,00	924,79	2.075,21			
02.2	0102	06020304	Serviços Bancários	100,00			100,00	100,00		100,00			
02.2	0102	06020305	Outras	98.363,00		1.151.660,30	893.226,38	1.250.823,30	893.226,38	356.796,92			
02.2	0102	070101	TERRENOS	6.000,00		36.052,00	15.956,50	42.052,00	15.956,50	26.095,50			
02.2	0102	07010203	REPARAÇÃO E BENEFICIAÇÃO	2.000,00			2.000,00	2.000,00		2.000,00			
02.2	0102	07010301	INSTALAÇÕES DE SERVIÇOS	37.843,00		47.794,00	21.452,29	85.637,00	21.452,29	64.184,71			
02.2	0102	07010307	OUTROS	222.000,00			164.466,24	222.000,00	164.466,24	57.533,76			
02.2	0102	07010401	VIADUTOS, ARRUMENTOS E OBRAS COMPLEMENTARES	1.938.951,11		643.127,77	97.199,29	2.582.078,88	97.199,29	2.484.879,59			
02.2	0102	07010402	SISTEMAS DE DRENAGEM E ÁGUAS RESIDUAIS	126.777,79		26.170,36	38.014,98	152.948,15	38.014,98	114.933,17			
02.2	0102	07010403	Estações de tratamento de águas residuais										
02.2	0102	07010404	Iluminação Pública	668.285,51		59.315,30	266.417,22	728.200,81	266.417,22	461.783,59			
02.2	0102	07010405	Parques E Jardins	41.600,00		9.753,00	3.343,10	51.353,00	3.343,10	48.009,90			
02.2	0102	07010406	Instalações Desportivas e Recreativas	84.750,00		116.561,56	40.983,22	201.311,56	40.983,22	160.328,34			
02.2	0102	07010407	Captação e Distribuição De Água	3.000,00		1.550,00	3.074,18	4.550,00	3.074,18	1.475,82			
02.2	0102	07010408	Viação Rural	73.375,53			34.539,91	73.375,53	34.539,91	38.835,62			
02.2	0102	07010409	Sinalização E Trânsito	114.804,01		12.554,28	1.867,16	127.359,29	1.867,16	125.491,13			
02.2	0102	07010410	Infraestruturas para Distribuição De Energia Eléctrica	101.482,92		807,66	13.937,36	102.290,58	13.937,36	88.353,22			
02.2	0102	07010412	Cemitérios	2.000,00			2.000,00	2.000,00		2.000,00			
02.2	0102	07010413	Outros	54.639,39		2.024,05	53.914,39	56.663,44	53.914,39	2.749,05			
			A TRANSPORTAR ...	41.263.541,50	30.974.168,15	29.028.706,58	28.248.548,16	70.292.248,08	59.222.716,31	11.069.531,77			

[Handwritten signatures and marks]

ENTIDADE		BALANÇO DAS CONTAS DE CONTROLO ORÇAMENTAL						DATA	ANO	PAGINA	
CNS		PERÍODO : Janeiro		A Rectificação				2021/05/25	2020	13	
CONTA DE CONTROLO ORÇAMENTAL	ORGÂNICA	CLASSIFICAÇÃO ECONOMICA	DESIGNAÇÃO	ANTERIOR		DO PERÍODO		ACUMULADO		SALDO	
				DEBITO	CREDITO	DEBITO	CREDITO	DEBITO	CREDITO	DEVIDOR	CREDOER
TRANSPORTE ...				41.263.541,50	30.974.168,15	29.028.706,58	28.248.548,16	70.292.248,08	59.222.716,31	11.069.531,77	
02.2	0102	07010414	REDE DE TELECOMUNICAÇÕES	28.761,40		941,28	3.555,93	29.702,68	3.555,93	26.146,75	
02.2	0102	07010602	Outro	4.500,00			2.500,00	4.500,00	2.500,00	2.000,00	
02.2	0102	070107	EQUIPAMENTO DE INFORMÁTICA	59.461,65		31.857,93	34.781,80	91.319,58	34.781,80	56.537,78	
02.2	0102	070108	SOFTWARE INFORMÁTICO	4.000,00		28.051,18	1.500,00	32.051,18	1.500,00	30.551,18	
02.2	0102	070109	EQUIPAMENTO ADMINISTRATIVO	2.600,00		12.450,00	100,00	15.050,00	100,00	14.950,00	
02.2	0102	07011001	Equipamento de recolha de resíduos	8.500,00		156.220,73	18.070,11	164.720,73	18.070,11	146.650,62	
02.2	0102	07011002	Outro	45.583,32		104.277,78	14.632,44	149.861,10	14.632,44	135.228,66	
02.2	0102	070111	FERRAMENTAS E UTENSÍLIOS	3.500,00		1.790,00	1.500,00	5.290,00	1.500,00	3.790,00	
02.2	0102	070112	ARTIGOS E OBJECTOS DE VALOR	600,00			525,00	600,00	525,00	75,00	
02.2	0102	070113	INVESTIMENTOS INCORPÓREOS	77.356,22		27.299,68	18.740,40	104.655,90	18.740,40	85.915,50	
02.2	0102	070115	OUTROS INVESTIMENTOS	87.814,61		5.007,50	6.716,50	92.822,11	6.716,50	86.105,61	
02.2	0102	07030301	Viadutos, arruamentos e obras complementares	51.174,24			51.174,24	51.174,24	51.174,24		
02.2	0102	07030302	Sistemas de drenagem de águas residuais	11.955,82			11.955,82	11.955,82	11.955,82		
02.2	0102	07030304	Iluminação Pública	2.983,40			2.983,40	2.983,40	2.983,40		
02.2	0102	07030305	Parques E Jardins	1.198,73			1.198,73	1.198,73	1.198,73		
02.2	0102	07030307	Captação e Distribuição De Água	2.718,43			2.718,43	2.718,43	2.718,43		
02.2	0102	07030310	Infraestruturas para Distribuição De Energia Eléctrica	6.144,85			6.144,85	6.144,85	6.144,85		
02.2	0102	07030313	Outros	7.062,20			7.062,20	7.062,20	7.062,20		
02.2	0102	08050102	PRESBUERIAS	35.000,00		30.000,00		65.000,00		65.000,00	
02.2	0102	08050104	ASSOCIAÇÕES DE MUNICÍPIOS	500,00				500,00		500,00	
02.2	0102	080701	INSTITUIÇÕES SEM FINS LUCRATIVOS-	161.700,00		28.400,00	52.000,00	190.100,00	52.000,00	138.100,00	
02.2	0102	090802	SOCIEDADES E QUASE-SOCIEDADES NÃO FINANÇEIRAS- PÚBLICAS	43.895,50			43.895,50	43.895,50	43.895,50		
02.2	0102	100705	ADMINISTRAÇÃO PÚBLICA CENTRAL- ESTADO	100,00				100,00		100,00	
02.2	0103		OPERAÇÕES FINANÇEIRAS							100,00	
02.2	0103	03010302	Empréstimos de médio e longo prazos	19.108,34		1.638,82	5.977,12	20.747,16	5.977,12	14.770,04	
02.2	0103	06020304	Serviços Bancários	100,00				100,00		100,00	
02.2	0103	100603	SOCIEDADES FINANÇEIRAS- BANCOS E OUTRAS INSTITUIÇÕES FINANÇEIRAS	229.912,73		18.732,24	51.063,51	248.644,97	51.063,51	197.581,46	
02.3			Modificações orçamentais			6.746.674,28	6.746.674,28	6.746.674,28	6.746.674,28		
02.3.1			Reforços			3.988.456,60	3.988.456,60	3.988.456,60	3.988.456,60		
02.3.1.1			Reforços em dotações corrigidas			225.040,25	3.763.416,35	225.040,25	3.763.416,35		3.538.376,10
02.3.1.1.1	0101		ASSEMEBLIA MUNICIPAL								
02.3.1.1.1	0101	010204	AJUDAS DE CUSTO				180,00		180,00		180,00
02.3.1.1.1	0102		CÂMARA MUNICIPAL								
02.3.1.1.1	0102	010101	TITULARES DE ÓRGÃOS DE SOBERANIA E MEMBROS DE ÓRGÃOS AUTÁRQUICOS				64,88		64,88		64,88
02.3.1.1.1	0102	01020302	ALTERAÇÕES OBRIGATORIAS DE POSICIONAMENTO REMONETÁRIO				7.000,00		7.000,00		7.000,00
02.3.1.1.1	0102	01010401	PESSOAL EM FUNÇÕES				2.908,54		2.908,54		2.908,54
02.3.1.1.1	0102	01010601	PESSOAL EM FUNÇÕES				7.200,00		7.200,00		7.200,00
02.3.1.1.1	0102	010107	PESSOAL EM REGIME DE TAREFA OU AVENÇA				45.836,96		45.836,96		45.836,96
02.3.1.1.1	0102	010108	PESSOAL AGUARDANDO APOSENTAÇÃO				5.300,00		5.300,00		5.300,00
02.3.1.1.1	0102	010109	PESSOAL EM QUALQUER OUTRA SITUAÇÃO				14.358,47		14.358,47		14.358,47
02.3.1.1.1	0102	010111	REPRESENTAÇÃO				957,20		957,20		957,20
02.3.1.1.1	0102	010113	SUBSÍDIO DE REFEIÇÃO				1.600,00		1.600,00		1.600,00
02.3.1.1.1	0102	010115	REMUNERAÇÕES POR DOENÇA E MATERNIDADE / PATERNIDADE				9.310,15		9.310,15		9.310,15
02.3.1.1.1	0102	010204	AJUDAS DE CUSTO				3.800,00		3.800,00		3.800,00
02.3.1.1.1	0102	010205	ABONO PARA FALHAS				2.500,00		2.500,00		2.500,00
02.3.1.1.1	0102	010304	OUTRAS PRESTAÇÕES FAMILIARES				12.700,00		12.700,00		12.700,00
02.3.1.1.1	0102	0103050201	CAIXA GERAL DE APOSENTAÇÕES				27.500,00		27.500,00		27.500,00
02.3.1.1.1	0102	0103050202	SEGURANÇA SOCIAL				45.325,77		45.325,77		45.325,77
02.3.1.1.1	0102	010306	ACIDENTES EM SERVIÇOS E DOENÇAS PROFISSIONAIS				1.000,00		1.000,00		1.000,00
02.3.1.1.1	0102	020101	MATERIAS-PRIMAS E SUBSIDIARIAS				10.500,00		10.500,00		10.500,00
02.3.1.1.1	0102	02010299	OUTROS				16.115,11		16.115,11		16.115,11
02.3.1.1.1	0102	020104	LIMPEZA E HIGIENE				83.000,00		83.000,00		83.000,00
02.3.1.1.1	0102	020105	ALIMENTAÇÃO- REFEIÇÕES CONFECCIONADAS				83.180,00		83.180,00		83.180,00
02.3.1.1.1	0102	020107	VESTUÁRIO E ARTIGOS PESSOAIS				20.500,00		20.500,00		20.500,00
02.3.1.1.1	0102	020108	MATERIAL DE ESCRITÓRIO				5.350,00		5.350,00		5.350,00
02.3.1.1.1	0102	020112	MATERIAL DE TRANSPORTE- PEÇAS				4.000,00		4.000,00		4.000,00
02.3.1.1.1	0102	020114	OUTRO MATERIAL- PEÇAS				4.450,00		4.450,00		4.450,00
02.3.1.1.1	0102	020115	PRÉMIOS, CONDECORAÇÕES E OBRERTAS				26.418,65		26.418,65		26.418,65
A TRANSPORTAR ...				41.263.541,50	30.974.168,15	29.253.746,83	32.011.964,51	70.517.288,33	62.986.132,66	7.531.155,67	

Município de Sabrosa

EMPILHADE		BALANÇETE DAS CONTAS DE CONTROLO ORÇAMENTAL						DATA	ANO	PAGINA	
CMS		PERÍODO : Janeiro A Rectificação						2021/05/25	2020	14	
CONTA DE CONTROLO ORÇAMENTAL	ORGÂNICA	CLASSIFICAÇÃO ECONOMICA	DESIGNAÇÃO	ANTERIOR		DO PERÍODO		ACUMULADO		SALDO	
				DEBITO	CREDITO	DEBITO	CREDITO	DEBITO	CREDITO	DEVEDOR	CREADOR
TRANSPORTE ...				41.263.541,50	30.974.168,15	29.253.746,83	32.011.964,51	70.517.288,33	62.986.132,66	7.531.155,57	
02.3.1.1	0102	02011601	ÁGUA				34.500,00		34.500,00		34.500,00
02.3.1.1	0102	02011603	OUTROS				21.100,00		21.100,00		21.100,00
02.3.1.1	0102	020117	FERRAMENTAS E UTENSÍLIOS				200,00		200,00		200,00
02.3.1.1	0102	020120	MATERIAL DE EDUCAÇÃO, CULTURA E RECREIO				10.233,23		10.233,23		10.233,23
02.3.1.1	0102	020121	OUTROS BENS				84.445,22		84.445,22		84.445,22
02.3.1.1	0102	020201	ENCARGOS DE INSTALAÇÕES				60.054,53		60.054,53		60.054,53
02.3.1.1	0102	020203	CONSERVAÇÃO DE BENS				16.389,18		16.389,18		16.389,18
02.3.1.1	0102	020209	COMUNICAÇÕES				4.000,00		4.000,00		4.000,00
02.3.1.1	0102	020212	SEGUROS				5.300,00		5.300,00		5.300,00
02.3.1.1	0102	020214	ESTUDOS, PARCERES, PROJECTOS E CONSULTADORIA				104.603,00		104.603,00		104.603,00
02.3.1.1	0102	020215	FORMAÇÃO				1.100,00		1.100,00		1.100,00
02.3.1.1	0102	020217	PUBLICIDADE				47.517,88		47.517,88		47.517,88
02.3.1.1	0102	020218	VIGILÂNCIA E SEGURANÇA				17.320,26		17.320,26		17.320,26
02.3.1.1	0102	020219	ASSISTÊNCIA TÉCNICA				21.541,96		21.541,96		21.541,96
02.3.1.1	0102	020220	OUTROS TRABALHOS ESPECIALIZADOS				182.687,81		182.687,81		182.687,81
02.3.1.1	0102	020224	ENCARGOS DE COBRANÇA DE RECEITAS				30.499,50		30.499,50		30.499,50
02.3.1.1	0102	020225	OUTROS SERVIÇOS				3.521,00		3.521,00		3.521,00
02.3.1.1	0102	04050102	PREGUISTAS				3.200,00		3.200,00		3.200,00
02.3.1.1	0102	04050104	ASSOCIAÇÃO DE MUNICÍPIOS				1.850,56		1.850,56		1.850,56
02.3.1.1	0102	040701	INSTITUIÇÕES SEM FINS LUCRATIVOS				21.683,21		21.683,21		21.683,21
02.3.1.1	0102	040802	OUTRAS				72.600,00		72.600,00		72.600,00
02.3.1.1	0102	0602010102	TAXA DE RECURSOS HIDRICOS				11.375,86		11.375,86		11.375,86
02.3.1.1	0102	06020301	Outras Restituições				12.000,00		12.000,00		12.000,00
02.3.1.1	0102	06020305	Outras			225.040,25	1.151.650,30	225.040,25	1.151.660,30		926.620,05
02.3.1.1	0102	070101	TERRENOS				36.052,00		36.052,00		36.052,00
02.3.1.1	0102	07010301	INSTALAÇÕES DE SERVIÇOS				47.794,00		47.794,00		47.794,00
02.3.1.1	0102	07010401	VIADUTOS, AERUAMENTOS E OBRAS COMPLEMENTARES				643.127,77		643.127,77		643.127,77
02.3.1.1	0102	07010402	SISTEMAS DE DRENAGEM E ÁGUAS RESIDUAIS				26.170,36		26.170,36		26.170,36
02.3.1.1	0102	07010404	Iluminação Pública				59.915,30		59.915,30		59.915,30
02.3.1.1	0102	07010405	Parques E Jardins				9.753,00		9.753,00		9.753,00
02.3.1.1	0102	07010406	Instalações Desportivas e Recreativas				116.561,56		116.561,56		116.561,56
02.3.1.1	0102	07010407	Captação e Distribuição De Água				1.550,00		1.550,00		1.550,00
02.3.1.1	0102	07010409	Sinalização E Trânsito				12.554,28		12.554,28		12.554,28
02.3.1.1	0102	07010410	Infraestruturas para Distribuição De Energia Eléctrica				807,66		807,66		807,66
02.3.1.1	0102	07010413	Outros				2.024,05		2.024,05		2.024,05
02.3.1.1	0102	07010414	REDE DE TELECOMUNICAÇÕES				941,28		941,28		941,28
02.3.1.1	0102	070107	EQUIPAMENTO DE INFORMÁTICA				31.857,93		31.857,93		31.857,93
02.3.1.1	0102	070108	SOFTWARE INFORMÁTICO				28.051,18		28.051,18		28.051,18
02.3.1.1	0102	070109	EQUIPAMENTO ADMINISTRATIVO				12.450,00		12.450,00		12.450,00
02.3.1.1	0102	07011001	Equipamento de recolha de resíduos				156.220,73		156.220,73		156.220,73
02.3.1.1	0102	07011002	Outro				104.277,78		104.277,78		104.277,78
02.3.1.1	0102	070111	FERRAMENTAS E UTENSÍLIOS				1.790,00		1.790,00		1.790,00
02.3.1.1	0102	070113	INVESTIMENTOS INCORPÓREOS				27.299,68		27.299,68		27.299,68
02.3.1.1	0102	070115	OUTROS INVESTIMENTOS				5.007,50		5.007,50		5.007,50
02.3.1.1	0102	08050102	PREGUISTAS				30.000,00		30.000,00		30.000,00
02.3.1.1	0102	080701	INSTITUIÇÕES SEM FINS LUCRATIVOS-				28.400,00		28.400,00		28.400,00
02.3.1.1	0103	03010302	OPERAÇÕES FINANCEIRAS								
02.3.1.1	0103	03010302	Empréstimos de médio e longo prazos				1.638,82		1.638,82		1.638,82
02.3.1.1	0103	100603	SOCIEDADES FINANCEIRAS- BARCOS E OUTRAS INSTITUIÇÕES FINANCEIRAS				18.732,24		18.732,24		18.732,24
02.3.1.2	0101		Reforços em dotações disponíveis			3.763.416,35	225.040,25	3.763.416,35	225.040,25	3.538.376,10	
02.3.1.2	0101	010204	ASSEMBLEIA MUNICIPAL			180,00		180,00		180,00	
02.3.1.2	0102		AJUDAS DE CUSTO								
02.3.1.2	0102	010101	CÂMARA MUNICIPAL				64,88		64,88		64,88
02.3.1.2	0102	01010302	TITULARES DE ÓRGÃOS DE SOBERANIA E MEMBROS DE ÓRGÃOS AUTÁRQUICOS				7.000,00		7.000,00		7.000,00
02.3.1.2	0102	01010401	ALTERAÇÕES OBRIGATORIAS DE POSICIONAMENTO REMUNERATÓRIO				2.908,54		2.908,54		2.908,54
02.3.1.2	0102	01010401	PESSOAL EM FUNÇÕES				7.200,00		7.200,00		7.200,00
02.3.1.2	0102	01010601	PESSOAL EM FUNÇÕES				45.836,96		45.836,96		45.836,96
02.3.1.2	0102	010107	PESSOAL EM REGIME DE TAREFA OU AVENÇA								
A TRANSPORTAR ...				41.263.541,50	30.974.168,15	33.017.163,18	32.237.004,76	74.280.704,68	63.211.172,91	11.069.531,77	

Município de Sabrosa

ENTIDADE		BALANÇETE DAS CONTAS DE CONTROLE ORÇAMENTAL						DATA	ANO	PÁGINA	
CMS		PERÍODO : Janeiro		A Rectificação				2021/05/25	2020	15	
CONTA DE CONTROLE ORÇAMENTAL	ORGÂNICA	CLASSIFICAÇÃO ECONOMICA	DESIGNAÇÃO	ANTERIOR		DO PERÍODO		ACUMULADO		SALDO	
				DEBITO	CREDITO	DEBITO	CREDITO	DEBITO	CREDITO	DEVEDOR	CREADOR
			TRANSPORTE ...	41.263.541,50	30.974.168,15	33.017.163,18	32.237.004,76	74.280.704,68	63.211.172,91	11.069.531,77	
02.3.1.2	0102	010108	PESSOAL AGUARDANDO APOSENTAÇÃO			5.300,00		5.300,00		5.300,00	
02.3.1.2	0102	010109	PESSOAL EM QUALQUER OUTRA SITUAÇÃO			14.358,47		14.358,47		14.358,47	
02.3.1.2	0102	010111	REPRESENTAÇÃO			957,20		957,20		957,20	
02.3.1.2	0102	010113	SUBSÍDIO DE REFEIÇÃO			1.600,00		1.600,00		1.600,00	
02.3.1.2	0102	010115	REMUNERAÇÕES POR DOENÇA E MATERNIDADE / PATERNIDADE			9.310,15		9.310,15		9.310,15	
02.3.1.2	0102	010204	AJUDAS DE CUSTO			3.800,00		3.800,00		3.800,00	
02.3.1.2	0102	010205	ABONO PARA FÉRIAS			2.500,00		2.500,00		2.500,00	
02.3.1.2	0102	010304	OUTRAS PRESTAÇÕES FAMILIARES			12.700,00		12.700,00		12.700,00	
02.3.1.2	0102	0103050201	CAIXA GERAL DE APOSENTAÇÕES			27.500,00		27.500,00		27.500,00	
02.3.1.2	0102	0103050202	SEGURANÇA SOCIAL			45.325,77		45.325,77		45.325,77	
02.3.1.2	0102	010306	ACIDENTES EM SERVIÇOS E DOENÇAS PROFISSIONAIS			1.000,00		1.000,00		1.000,00	
02.3.1.2	0102	020101	MATÉRIAS-PRIMAS E SUBSIDIÁRIAS			10.500,00		10.500,00		10.500,00	
02.3.1.2	0102	02010299	OUTROS			16.115,11		16.115,11		16.115,11	
02.3.1.2	0102	020104	LIMPEZA E HIGIENE			83.000,00		83.000,00		83.000,00	
02.3.1.2	0102	020105	ALIMENTAÇÃO- REFEIÇÕES CONFECCIONADAS			83.180,00		83.180,00		83.180,00	
02.3.1.2	0102	020107	VESTUÁRIO E ARTIGOS PESSOAIS			20.500,00		20.500,00		20.500,00	
02.3.1.2	0102	020108	MATERIAL DE ESCRITÓRIO			5.350,00		5.350,00		5.350,00	
02.3.1.2	0102	020112	MATERIAL DE TRANSPORTE- PEÇAS			4.000,00		4.000,00		4.000,00	
02.3.1.2	0102	020114	OUTRO MATERIAL- PEÇAS			4.450,00		4.450,00		4.450,00	
02.3.1.2	0102	020115	PRÊMIOS, CONDECORAÇÕES E OFERTAS			26.418,65		26.418,65		26.418,65	
02.3.1.2	0102	02011601	ÁGUA			34.500,00		34.500,00		34.500,00	
02.3.1.2	0102	02011603	OUTROS			21.100,00		21.100,00		21.100,00	
02.3.1.2	0102	020117	FERRAMENTAS E UTENSÍLIOS			200,00		200,00		200,00	
02.3.1.2	0102	020120	MATERIAL DE EDUCAÇÃO, CULTURA E RECREIO			10.233,23		10.233,23		10.233,23	
02.3.1.2	0102	020121	OUTROS BENS			84.445,22		84.445,22		84.445,22	
02.3.1.2	0102	020201	ENCARGOS DE INSTALAÇÕES			60.054,53		60.054,53		60.054,53	
02.3.1.2	0102	020203	CONSERVAÇÃO DE BENS			16.389,18		16.389,18		16.389,18	
02.3.1.2	0102	020209	COMUNICAÇÕES			4.000,00		4.000,00		4.000,00	
02.3.1.2	0102	030212	SEGUROS			5.300,00		5.300,00		5.300,00	
02.3.1.2	0102	030214	ESTUDOS, PARCERES, PROJECTOS E CONSULTADORIA			104.603,00		104.603,00		104.603,00	
02.3.1.2	0102	020215	FORMAÇÃO			1.100,00		1.100,00		1.100,00	
02.3.1.2	0102	020217	PUBLICIDADE			47.517,88		47.517,88		47.517,88	
02.3.1.2	0102	020218	VIGILÂNCIA E SEGURANÇA			17.320,26		17.320,26		17.320,26	
02.3.1.2	0102	020219	ASSISTÊNCIA TÉCNICA			21.541,96		21.541,96		21.541,96	
02.3.1.2	0102	020220	OUTROS TRABALHOS ESPECIALIZADOS			182.687,81		182.687,81		182.687,81	
02.3.1.2	0102	020224	ENCARGOS DE COBRANÇA DE RECRETAS			30.499,50		30.499,50		30.499,50	
02.3.1.2	0102	020225	OUTROS SERVIÇOS			3.521,00		3.521,00		3.521,00	
02.3.1.2	0102	04050102	PRECATORIAS			3.200,00		3.200,00		3.200,00	
02.3.1.2	0102	04050104	ASSOCIAÇÃO DE MUNICÍPIOS			1.850,56		1.850,56		1.850,56	
02.3.1.2	0102	040701	INSTITUIÇÕES SEM FINS LUCRATIVOS			21.683,21		21.683,21		21.683,21	
02.3.1.2	0102	040802	OUTRAS			72.600,00		72.600,00		72.600,00	
02.3.1.2	0102	0602010102	TAXA DE RECURSOS HIDRICOS			11.375,86		11.375,86		11.375,86	
02.3.1.2	0102	06020301	Outras Restituições			12.000,00		12.000,00		12.000,00	
02.3.1.2	0102	06020305	Outras			1.151.660,30	225.040,25	1.151.660,30	225.040,25	926.620,05	
02.3.1.2	0102	070101	TERRENOS			36.052,00		36.052,00		36.052,00	
02.3.1.2	0102	07010301	INSTALAÇÕES DE SERVIÇOS			47.794,00		47.794,00		47.794,00	
02.3.1.2	0102	07010401	VIADUTOS, ARRUMAMENTOS E OBRAS COMPLEMENTARES			643.127,77		643.127,77		643.127,77	
02.3.1.2	0102	07010402	SISTEMAS DE DRENAGEM E ÁGUAS RESIDUAIS			26.170,36		26.170,36		26.170,36	
02.3.1.2	0102	07010404	Iluminação Pública			59.915,30		59.915,30		59.915,30	
02.3.1.2	0102	07010405	Parques e Jardins			9.753,00		9.753,00		9.753,00	
02.3.1.2	0102	07010406	Instalações Desportivas e Recreativas			116.561,56		116.561,56		116.561,56	
02.3.1.2	0102	07010407	Captação e Distribuição De Água			1.550,00		1.550,00		1.550,00	
02.3.1.2	0102	07010409	Sinalização E Trânsito			12.554,28		12.554,28		12.554,28	
02.3.1.2	0102	07010410	Infraestruturas para Distribuição De Energia Eléctrica			807,66		807,66		807,66	
02.3.1.2	0102	07010413	Outros			2.024,05		2.024,05		2.024,05	
02.3.1.2	0102	07010414	REDES DE TELECOMUNICAÇÕES			941,28		941,28		941,28	
02.3.1.2	0102	070107	EQUIPAMENTO DE INFORMÁTICA			31.857,93		31.857,93		31.857,93	
02.3.1.2	0102	070108	SOFTWARE INFORMÁTICO			28.051,18		28.051,18		28.051,18	
			A TRANSPORTAR ...	41.263.541,50	30.974.168,15	33.017.163,18	32.237.004,76	74.280.704,68	63.211.172,91	11.069.531,77	

Município de Sabroosa

ENTIDADE		BALANÇETE DAS CONTAS DE CONTROLE ORÇAMENTAL						DATA	ANO	PÁGINA	
CMS		PERÍODO : Janeiro		A Rectificação				2021/05/25	2020	16	
CONTA DE CONTROLE ORÇAMENTAL	ORGÂNICA	CLASSIFICAÇÃO ECONOMICA	DESTINAÇÃO	ANTERIOR		DO PERÍODO		ACUMULADO		SALDO	
				DEBITO	CREDITO	DEBITO	CREDITO	DEBITO	CREDITO	DEVIDOR	CREADOR
TRANSPORTE ...				41.263.541,50	30.974.168,15	33.017.163,18	32.237.004,76	74.280.704,68	63.211.172,91	11.069.531,77	
02.3.1.2	0102	070109	EQUIPAMENTO ADMINISTRATIVO			12.450,00		12.450,00		12.450,00	
02.3.1.2	0102	07011001	Equipamento de recolha de residuos			156.220,73		156.220,73		156.220,73	
02.3.1.2	0102	07011002	Outro			104.277,78		104.277,78		104.277,78	
02.3.1.2	0102	070111	FERRAMENTAS E UTENSÍLIOS			1.790,00		1.790,00		1.790,00	
02.3.1.2	0102	070113	INVESTIMENTOS INCORPÓREOS			27.299,68		27.299,68		27.299,68	
02.3.1.2	0102	070115	OUTROS INVESTIMENTOS			5.007,50		5.007,50		5.007,50	
02.3.1.2	0102	08050102	FREGUESIAS			30.000,00		30.000,00		30.000,00	
02.3.1.2	0102	080701	INSTITUIÇÕES SEM FINS LUCRATIVOS-			28.400,00		28.400,00		28.400,00	
02.3.1.2	0103		OPERAÇÕES FINANCEIRAS								
02.3.1.2	0103	03010302	Empréstimos de médio e longo prazos			1.638,82		1.638,82		1.638,82	
02.3.1.2	0103	100603	SOCIEDADES FINANCEIRAS- BANCOS E OUTRAS INSTITUIÇÕES FINANCEIRAS			18.732,24		18.732,24		18.732,24	
02.3.2			Anulações			2.758.217,68	2.758.217,68	2.758.217,68	2.758.217,68		
02.3.2.1			Anulações em dotações corrigidas			2.758.217,68		2.758.217,68		2.758.217,68	
02.3.2.1	0101		ASSEMBLEIA MUNICIPAL								
02.3.2.1	0101	010202	HORAS EXTRAORDINÁRIAS			100,00		100,00		100,00	
02.3.2.1	0101	010204	AJUDAS DE CUSTO			82,56		82,56		82,56	
02.3.2.1	0101	01021302	OUTROS SUPLEMENTOS E PRÊMIOS - OUTROS			3.860,24		3.860,24		3.860,24	
02.3.2.1	0101	020108	MATERIAL DE ESCRITÓRIO			200,00		200,00		200,00	
02.3.2.1	0101	020209	COMUNICAÇÕES			200,00		200,00		200,00	
02.3.2.1	0101	020211	REPRESENTAÇÃO DOS SERVIÇOS			100,00		100,00		100,00	
02.3.2.1	0101	020220	OUTROS TRABALHOS ESPECIALIZADOS			100,00		100,00		100,00	
02.3.2.1	0102		CÂMARA MUNICIPAL								
02.3.2.1	0102	01010302	ALTERAÇÕES OBRIGATORIAS DE POSICIONAMENTO REMUNERATÓRIO			2.035,68		2.035,68		2.035,68	
02.3.2.1	0102	01010401	PESSOAL EM FUNÇÕES			7.584,99		7.584,99		7.584,99	
02.3.2.1	0102	01010404	RECRUTAMENTO DE PESSOAL PARA NOVOS POSTOS DE TRABALHO			31.130,60		31.130,60		31.130,60	
02.3.2.1	0102	01010601	PESSOAL EM FUNÇÕES			2.857,70		2.857,70		2.857,70	
02.3.2.1	0102	010107	PESSOAL EM REGIME DE TAREFA OU AVENÇA			2.769,00		2.769,00		2.769,00	
02.3.2.1	0102	010108	PESSOAL AGUARDANDO APOSENTAÇÃO			1.425,82		1.425,82		1.425,82	
02.3.2.1	0102	010113	SUBSÍDIO DE REPERIÇÃO			882,11		882,11		882,11	
02.3.2.1	0102	010114	SUBSÍDIOS DE FÉRIAS E NATAL			6.297,63		6.297,63		6.297,63	
02.3.2.1	0102	010115	REMUNERAÇÕES POR DOENÇA E MATERNIDADE / PATERNIDADE			106,51		106,51		106,51	
02.3.2.1	0102	010202	HORAS EXTRAORDINÁRIAS			12.889,26		12.889,26		12.889,26	
02.3.2.1	0102	010203	ALIMENTAÇÃO E ALOJAMENTO			50,00		50,00		50,00	
02.3.2.1	0102	010204	AJUDAS DE CUSTO			1.187,94		1.187,94		1.187,94	
02.3.2.1	0102	010205	ABONO PARA FALHAS			133,33		133,33		133,33	
02.3.2.1	0102	010206	FORMAÇÃO			50,00		50,00		50,00	
02.3.2.1	0102	010212	INDENIZAÇÕES POR CESSAÇÃO DE FUNÇÕES			50,00		50,00		50,00	
02.3.2.1	0102	01021302	OUTROS SUPLEMENTOS E PRÊMIOS - OUTROS			7.468,37		7.468,37		7.468,37	
02.3.2.1	0102	010301	ENCARGOS COM A SAÚDE			160,53		160,53		160,53	
02.3.2.1	0102	010302	OUTROS ENCARGOS COM A SAÚDE			50,00		50,00		50,00	
02.3.2.1	0102	010303	SUBSÍDIO FAMILIAR A CRIANÇAS E JOVENS			417,86		417,86		417,86	
02.3.2.1	0102	010304	OUTRAS PRESTAÇÕES FAMILIARES			3.384,61		3.384,61		3.384,61	
02.3.2.1	0102	01030501	Assistência na doença dos Funcionários Públicos (ADSE)			207,64		207,64		207,64	
02.3.2.1	0102	0103050201	CAIXA GERAL DE APOSENTAÇÕES			13.155,90		13.155,90		13.155,90	
02.3.2.1	0102	010306	ACIDENTES EM SERVIÇOS E DOENÇAS PROFISSIONAIS			250,48		250,48		250,48	
02.3.2.1	0102	010308	OUTRAS PENSÕES			50,00		50,00		50,00	
02.3.2.1	0102	01030901	Seguros de Acidentes no Trabalho e Doenças Profissionais			50,00		50,00		50,00	
02.3.2.1	0102	01030902	Seguros de saúde			200,00		200,00		200,00	
02.3.2.1	0102	020101	MATERIAS-PRIMAS E SUBSIDIÁRIAS			25.592,15		25.592,15		25.592,15	
02.3.2.1	0102	02010201	GASOLINA			3.880,19		3.880,19		3.880,19	
02.3.2.1	0102	02010202	GASÓLEO			27.350,71		27.350,71		27.350,71	
02.3.2.1	0102	02010299	OUTROS			26.766,89		26.766,89		26.766,89	
02.3.2.1	0102	020104	LIMPEZA E HIGIENE			13.218,51		13.218,51		13.218,51	
02.3.2.1	0102	020105	ALIMENTAÇÃO- REFEIÇÕES CONFECCIONADAS			52.582,34		52.582,34		52.582,34	
02.3.2.1	0102	020106	ALIMENTAÇÃO- GÊNEROS PARA CONFECCIONAR			1.036,00		1.036,00		1.036,00	
02.3.2.1	0102	020107	VESTUÁRIO E ARTIGOS PESSOAIS			12.170,25		12.170,25		12.170,25	
02.3.2.1	0102	020108	MATERIAL DE ESCRITÓRIO			17.295,14		17.295,14		17.295,14	
02.3.2.1	0102	020112	MATERIAL DE TRANSPORTE- PEÇAS			3.975,26		3.975,26		3.975,26	
A TRANSPORTAR ...				41.263.541,50	30.974.168,15	35.775.380,96	32.237.004,76	77.038.922,36	63.211.172,91	13.827.749,45	


Município de Sabrosa

ENTIDADE		BALANÇOTE DAS CONTAS DE CONTROLO ORÇAMENTAL							DATA	ANO	PAGINA
CMS		PERÍODO : Janeiro		A Rectificação				2021/05/25	2020	17	
CONTA DE CONTROLO ORÇAMENTAL	ORGÂNICA	CLASSIFICAÇÃO ECONOMICA	DESIGNAÇÃO	ANTERIOR		DO PERÍODO		ACUMULADO		SALDO	
				DEBITO	CREDITO	DEBITO	CREDITO	DEBITO	CREDITO	DEVEDOR	CREADOR
			TRANSPORTE ...	41.263.541,50	30.974.168,15	35.775.380,86	32.237.004,76	77.038.922,36	63.211.172,91	13.827.749,45	
02.3.2.1	0102	020114	OUTRO MATERIAL- PEÇAS			3.534,42		3.534,42		3.534,42	
02.3.2.1	0102	020115	PREMIOS, CONDECORAÇÕES E OFERTAS			3.750,00		3.750,00		3.750,00	
02.3.2.1	0102	02011601	ÁGUA			6.844,93		6.844,93		6.844,93	
02.3.2.1	0102	02011603	OUTROS			5.089,65		5.089,65		5.089,65	
02.3.2.1	0102	020117	FERRAMENTAS E UTENSÍLIOS			1.000,00		1.000,00		1.000,00	
02.3.2.1	0102	020120	MATERIAL DE EDUCAÇÃO, CULTURA E RECREIO			10.331,52		10.331,52		10.331,52	
02.3.2.1	0102	020121	OUTROS BENS			7.077,81		7.077,81		7.077,81	
02.3.2.1	0102	020201	ENCARGOS DE INSTALAÇÕES			45.500,58		45.500,58		45.500,58	
02.3.2.1	0102	020203	CONSERVAÇÃO DE BENS			3.983,09		3.983,09		3.983,09	
02.3.2.1	0102	020209	COMUNICAÇÕES			9.887,16		9.887,16		9.887,16	
02.3.2.1	0102	020210	TRANSPORTES			37.272,19		37.272,19		37.272,19	
02.3.2.1	0102	020211	REPRESENTAÇÃO DOS SERVIÇOS			4.722,79		4.722,79		4.722,79	
02.3.2.1	0102	020212	SEGUROS			11.962,40		11.962,40		11.962,40	
02.3.2.1	0102	020213	DESLOCAÇÕES E ESTADAS			6.749,36		6.749,36		6.749,36	
02.3.2.1	0102	020214	ESTUDOS, PARCERES, PROJECTOS E CONSULTADORIA			40.770,13		40.770,13		40.770,13	
02.3.2.1	0102	020215	FORMAÇÃO			456,40		456,40		456,40	
02.3.2.1	0102	020216	SEMINÁRIOS, EXPOSIÇÕES E SIMILARES			25.554,17		25.554,17		25.554,17	
02.3.2.1	0102	020217	PUBLICIDADE			10.412,29		10.412,29		10.412,29	
02.3.2.1	0102	020218	VIGILÂNCIA E SEGURANÇA			14.508,21		14.508,21		14.508,21	
02.3.2.1	0102	020219	ASSISTÊNCIA TÉCNICA			3.225,00		3.225,00		3.225,00	
02.3.2.1	0102	020220	OUTROS TRABALHOS ESPECIALIZADOS			164.041,01		164.041,01		164.041,01	
02.3.2.1	0102	020224	ENCARGOS DE COBRANÇA DE RECEITAS			12.538,17		12.538,17		12.538,17	
02.3.2.1	0102	020225	OUTROS SERVIÇOS			101.989,27		101.989,27		101.989,27	
02.3.2.1	0102	04050102	PREGUISTAS			70.474,62		70.474,62		70.474,62	
02.3.2.1	0102	04050104	ASSOCIAÇÃO DE MUNICÍPIOS			32.904,00		32.904,00		32.904,00	
02.3.2.1	0102	04050108	OUTROS			24.000,00		24.000,00		24.000,00	
02.3.2.1	0102	040701	INSTITUIÇÕES SEM FINS LUCRATIVOS			39.917,36		39.917,36		39.917,36	
02.3.2.1	0102	040802	OUTRAS			3.789,59		3.789,59		3.789,59	
02.3.2.1	0102	0602010102	TAXA DE RECURSOS HIDRICOS			402,62		402,62		402,62	
02.3.2.1	0102	06020301	Outras Restituições			5.000,00		5.000,00		5.000,00	
02.3.2.1	0102	06020302	IVA Pago			924,79		924,79		924,79	
02.3.2.1	0102	06020304	Serviços Bancários			100,00		100,00		100,00	
02.3.2.1	0102	06020305	Outras			668.186,13		668.186,13		668.186,13	
02.3.2.1	0102	070101	TERRENOS			15.956,50		15.956,50		15.956,50	
02.3.2.1	0102	07010203	REPARAÇÃO E BENEFICIAÇÃO			2.000,00		2.000,00		2.000,00	
02.3.2.1	0102	07010301	INSTALAÇÕES DE SERVIÇOS			21.452,29		21.452,29		21.452,29	
02.3.2.1	0102	07010307	OUTROS			164.466,24		164.466,24		164.466,24	
02.3.2.1	0102	07010401	VIADUTOS, ARDUAMENTOS E OBRAS COMPLEMENTARES			97.199,29		97.199,29		97.199,29	
02.3.2.1	0102	07010402	SISTEMAS DE DRENAGEM E ÁGUAS RESIDUAIS			38.014,98		38.014,98		38.014,98	
02.3.2.1	0102	07010404	Iluminação Pública			266.417,22		266.417,22		266.417,22	
02.3.2.1	0102	07010405	Parques E Jardins			3.343,10		3.343,10		3.343,10	
02.3.2.1	0102	07010406	Instalações Desportivas e Recreativas			40.983,22		40.983,22		40.983,22	
02.3.2.1	0102	07010407	Captação e Distribuição De Água			3.074,18		3.074,18		3.074,18	
02.3.2.1	0102	07010408	Viação Rural			34.539,91		34.539,91		34.539,91	
02.3.2.1	0102	07010409	Sinalização E Trânsito			1.867,16		1.867,16		1.867,16	
02.3.2.1	0102	07010410	Infraestruturas para Distribuição De Energia Eléctrica			13.937,36		13.937,36		13.937,36	
02.3.2.1	0102	07010412	Cemitérios			2.000,00		2.000,00		2.000,00	
02.3.2.1	0102	07010413	Outros			53.914,39		53.914,39		53.914,39	
02.3.2.1	0102	07010414	REDES DE TELECOMUNICAÇÕES			3.555,93		3.555,93		3.555,93	
02.3.2.1	0102	07010602	Outro			2.500,00		2.500,00		2.500,00	
02.3.2.1	0102	070107	EQUIPAMENTO DE INFORMÁTICA			34.781,80		34.781,80		34.781,80	
02.3.2.1	0102	070108	SOFTWARE INFORMÁTICO			1.500,00		1.500,00		1.500,00	
02.3.2.1	0102	070109	EQUIPAMENTO ADMINISTRATIVO			100,00		100,00		100,00	
02.3.2.1	0102	07011001	Equipamento de recolha de resíduos			18.070,11		18.070,11		18.070,11	
02.3.2.1	0102	07011002	Outro			14.632,44		14.632,44		14.632,44	
02.3.2.1	0102	070111	FERRAMENTAS E UTENSÍLIOS			1.500,00		1.500,00		1.500,00	
02.3.2.1	0102	070112	ARTIGOS E OBJECTOS DE VALOR			525,00		525,00		525,00	
02.3.2.1	0102	070113	INVESTIMENTOS INCORPÓREOS			18.740,40		18.740,40		18.740,40	
A TRANSPORTAR ...				41.263.541,50	30.974.168,15	35.775.380,86	32.237.004,76	77.038.922,36	63.211.172,91	13.827.749,45	

Município de Sabrosa

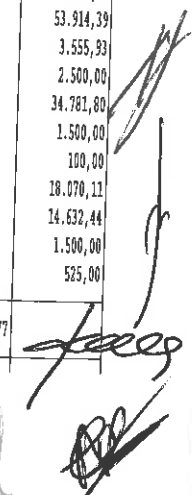
ENTIDADE		BALANÇO DAS CONTAS DE CONTROLE ORÇAMENTAL						DATA	ANO	PÁGINA	
CMS		PERÍODO : Janeiro		A Rectificação				2021/05/25	2020	18	
CONTA DE CONTROLE ORÇAMENTAL	ORGÂNICA	CLASSIFICAÇÃO ECONOMICA	DESIGNAÇÃO	ANTERIOR		DO PERÍODO		ACUMULADO		SALDO	
				DEBITO	CREDITO	DEBITO	CREDITO	DEBITO	CREDITO	DEVIDOR	CREDOER
			TRANSPORTE ...	41.263.541,50	30.974.168,15	35.775.380,86	32.237.004,76	77.038.922,36	63.211.172,91	13.827.749,45	
02.3.2.1	0102	070115	OUTROS INVESTIMENTOS								
02.3.2.1	0102	07030301	Viadutos, arnamentos e obras complementares			6.716,50		6.716,50		6.716,50	
02.3.2.1	0102	07030302	Sistemas de drenagem de águas residuais			51.174,24		51.174,24		51.174,24	
02.3.2.1	0102	07030304	Iluminação Pública			11.955,82		11.955,82		11.955,82	
02.3.2.1	0102	07030305	Parques e Jardins			2.983,40		2.983,40		2.983,40	
02.3.2.1	0102	07030307	Captação e Distribuição De Água			1.198,73		1.198,73		1.198,73	
02.3.2.1	0102	07030310	Infraestruturas para Distribuição De Energia Eléctrica			2.718,43		2.718,43		2.718,43	
02.3.2.1	0102	07030313	Outros			6.144,85		6.144,85		6.144,85	
02.3.2.1	0102	090701	INSTITUIÇÕES SEM FINS LUCRATIVOS-			7.062,20		7.062,20		7.062,20	
02.3.2.1	0102	090802	SOCIEDADES E QUASE-SOCIEDADES NÃO FINANCEIRAS- PÚBLICAS			52.000,00		52.000,00		52.000,00	
02.3.2.1	0103		OPERAÇÕES FINANCEIRAS			43.895,50		43.895,50		43.895,50	
02.3.2.1	0103	03010302	Empréstimos de médio e longo prazos								
02.3.2.1	0103	100603	SOCIEDADES FINANCEIRAS- BANCOS E OUTRAS INSTITUIÇÕES FINANCEIRAS			5.977,12		5.977,12		5.977,12	
02.3.2.2	0101		Ampliações em dotações disponíveis			51.063,51		51.063,51		51.063,51	
02.3.2.2	0101		ASSEMBLEIA MUNICIPAL				2.758.217,68		2.758.217,68		2.758.217,68
02.3.2.2	0101	010202	HORAS EXTRAORDINARIAS				100,00		100,00		100,00
02.3.2.2	0101	010204	AJUDAS DE CUSTO				82,56		82,56		82,56
02.3.2.2	0101	01021302	OUTROS SUPLEMENTOS E PRÊMIOS - OUTROS				3.860,24		3.860,24		3.860,24
02.3.2.2	0101	020108	MATERIAL DE ESCRITÓRIO				200,00		200,00		200,00
02.3.2.2	0101	020209	COMUNICAÇÕES				200,00		200,00		200,00
02.3.2.2	0101	020211	REPRESENTAÇÃO DOS SERVIÇOS				100,00		100,00		100,00
02.3.2.2	0101	020220	OUTROS TRABALHOS ESPECIALIZADOS				100,00		100,00		100,00
02.3.2.2	0102		CÂMARA MUNICIPAL				2.035,68		2.035,68		2.035,68
02.3.2.2	0102	01010302	ALTERAÇÕES OBRIGATORIAS DE POSICIONAMENTO REMUNERATÓRIO				7.584,99		7.584,99		7.584,99
02.3.2.2	0102	01010401	PESSOAL EM FUNÇÕES				31.130,60		31.130,60		31.130,60
02.3.2.2	0102	01010404	RECRUTAMENTO DE PESSOAL PARA NOVOS POSTOS DE TRABALHO				2.857,70		2.857,70		2.857,70
02.3.2.2	0102	01010601	PESSOAL EM FUNÇÕES				2.769,00		2.769,00		2.769,00
02.3.2.2	0102	010107	PESSOAL EM REGIME DE TAREFA OU AVENÇA				1.425,82		1.425,82		1.425,82
02.3.2.2	0102	010108	PESSOAL AGUARDANDO APOSENTAÇÃO				882,11		882,11		882,11
02.3.2.2	0102	010113	SUBSÍDIO DE REPETIÇÃO				6.297,63		6.297,63		6.297,63
02.3.2.2	0102	010114	SUBSÍDIOS DE FÉRIAS E NATAL				106,51		106,51		106,51
02.3.2.2	0102	010115	REMUNERAÇÕES POR DOENÇA E MATERNIDADE / PATERNIDADE				12.889,26		12.889,26		12.889,26
02.3.2.2	0102	010202	HORAS EXTRAORDINARIAS				50,00		50,00		50,00
02.3.2.2	0102	010203	ALIMENTAÇÃO E ALOJAMENTO				1.187,94		1.187,94		1.187,94
02.3.2.2	0102	010204	AJUDAS DE CUSTO				133,33		133,33		133,33
02.3.2.2	0102	010205	ABONO PARA FALHAS				50,00		50,00		50,00
02.3.2.2	0102	010206	FORMAÇÃO				50,00		50,00		50,00
02.3.2.2	0102	010212	INDENIZACÕES POR CESSAÇÃO DE FUNÇÕES				7.468,37		7.468,37		7.468,37
02.3.2.2	0102	01021302	OUTROS SUPLEMENTOS E PRÊMIOS - OUTROS				160,53		160,53		160,53
02.3.2.2	0102	010301	ENCARGOS COM A SAÚDE				50,00		50,00		50,00
02.3.2.2	0102	010302	OUTROS ENCARGOS COM A SAÚDE				417,86		417,86		417,86
02.3.2.2	0102	010303	SUBSÍDIO FAMILIAR A CRIANÇAS E JOVENS				3.384,61		3.384,61		3.384,61
02.3.2.2	0102	010304	OUTRAS PRESTAÇÕES FAMILIARES				207,64		207,64		207,64
02.3.2.2	0102	01030501	Assistência na doença dos Funcionários Públicos (ADSE)				13.155,90		13.155,90		13.155,90
02.3.2.2	0102	0103050201	CAIXA GERAL DE APOSENTAÇÕES				250,48		250,48		250,48
02.3.2.2	0102	010306	ACIDENTES EM SERVIÇOS E DOENÇAS PROFISSIONAIS				50,00		50,00		50,00
02.3.2.2	0102	010308	OUTRAS PENSÕES				50,00		50,00		50,00
02.3.2.2	0102	01030901	Seguros de Acidentes no Trabalho e Doenças Profissionais				200,00		200,00		200,00
02.3.2.2	0102	01030902	Seguros de saúde				25.592,15		25.592,15		25.592,15
02.3.2.2	0102	020101	MATÉRIAS-PRIMAS E SUBSIDIÁRIAS				3.880,19		3.880,19		3.880,19
02.3.2.2	0102	02010201	GASOLINA				27.350,71		27.350,71		27.350,71
02.3.2.2	0102	02010202	GÁSÓLEO				26.766,89		26.766,89		26.766,89
02.3.2.2	0102	02010299	OUTROS				13.218,51		13.218,51		13.218,51
02.3.2.2	0102	020104	LIMPEZA E HIGIENE				52.582,34		52.582,34		52.582,34
02.3.2.2	0102	020105	ALIMENTAÇÃO- REFEIÇÕES CONFECCIONADAS				1.036,00		1.036,00		1.036,00
02.3.2.2	0102	020106	ALIMENTAÇÃO- GÊNEROS PARA CONFECCIONAR				12.170,25		12.170,25		12.170,25
02.3.2.2	0102	020107	VESTUÁRIO E ARTIGOS PESSOAIS				17.295,14		17.295,14		17.295,14
02.3.2.2	0102	020108	MATERIAL DE ESCRITÓRIO								
A TRANSPORTAR ...				41.263.541,50	30.974.168,15	35.775.380,86	34.995.222,44	77.038.922,36	65.969.390,59	11.069.531,77	

Município de Sabrosa



ENTIDADE		BALANÇOTE DAS CONTAS DE CONTROLO ORÇAMENTAL						DATA	ANO	PAGINA	
CMS		PERÍODO : Janeiro		A Rectificação				2021/05/25	2020	19	
CONTA DE CONTROLO ORÇAMENTAL	ORGÂNICA	CLASSIFICAÇÃO ECONOMICA	DESIGNAÇÃO	ANTERIOR		DO PERÍODO		ACUMULADO		SAÍDO	
				DEBITO	CREDITO	DEBITO	CREDITO	DEBITO	CREDITO	DEVEDOR	CREDO
			TRANSPORTE ...	41.263.541,50	30.974.168,15	35.775.380,86	34.995.222,44	77.038.922,36	65.969.390,59	11.069.531,77	
02.3.2.2	0102	020112	MATERIAL DE TRANSPORTE- PEÇAS								
02.3.2.2	0102	020114	OUTRO MATERIAL- PEÇAS				3.975,26		3.975,26		3.975,26
02.3.2.2	0102	020115	PRÉMIOS, COMEMORAÇÕES E OFERTAS				3.534,42		3.534,42		3.534,42
02.3.2.2	0102	02011601	ÁGUA				3.750,00		3.750,00		3.750,00
02.3.2.2	0102	02011603	OUTROS				6.844,93		6.844,93		6.844,93
02.3.2.2	0102	020117	FERRAMENTAS E UTENSÍLIOS				5.089,65		5.089,65		5.089,65
02.3.2.2	0102	020120	MATERIAL DE EDUCAÇÃO, CULTURA E RECREIO				1.000,00		1.000,00		1.000,00
02.3.2.2	0102	020121	OUTROS BENS				10.331,52		10.331,52		10.331,52
02.3.2.2	0102	020201	ENCARGOS DE INSTALAÇÕES				7.077,81		7.077,81		7.077,81
02.3.2.2	0102	020203	CONSERVAÇÃO DE BENS				45.500,58		45.500,58		45.500,58
02.3.2.2	0102	020209	COMUNICAÇÕES				3.983,09		3.983,09		3.983,09
02.3.2.2	0102	020210	TRANSPORTES				9.887,16		9.887,16		9.887,16
02.3.2.2	0102	020211	REPRESENTAÇÃO DOS SERVIÇOS				37.272,19		37.272,19		37.272,19
02.3.2.2	0102	020212	SEGUROS				4.722,79		4.722,79		4.722,79
02.3.2.2	0102	020213	DEMOICAÇÕES E ESTADAS				11.962,40		11.962,40		11.962,40
02.3.2.2	0102	020214	ESTUDOS, PARCERES, PROJECTOS E CONSULTORIA				6.749,36		6.749,36		6.749,36
02.3.2.2	0102	020215	FORMAÇÃO				40.770,13		40.770,13		40.770,13
02.3.2.2	0102	020216	SEMINÁRIOS, EXPOSIÇÕES E SIMILARES				456,40		456,40		456,40
02.3.2.2	0102	020217	PUBLICIDADE				25.554,17		25.554,17		25.554,17
02.3.2.2	0102	020218	VIGILÂNCIA E SEGURANÇA				10.412,29		10.412,29		10.412,29
02.3.2.2	0102	020219	ASSISTÊNCIA TÉCNICA				14.508,21		14.508,21		14.508,21
02.3.2.2	0102	020220	OUTROS TRABALHOS ESPECIALIZADOS				3.225,00		3.225,00		3.225,00
02.3.2.2	0102	020224	ENCARGOS DE COBRANÇA DE RECEITAS				164.041,01		164.041,01		164.041,01
02.3.2.2	0102	020225	OUTROS SERVIÇOS				12.538,17		12.538,17		12.538,17
02.3.2.2	0102	04050102	PREGUISTAS				101.989,27		101.989,27		101.989,27
02.3.2.2	0102	04050104	ASSOCIAÇÃO DE MUNICÍPIOS				70.474,62		70.474,62		70.474,62
02.3.2.2	0102	04050108	OUTROS				32.904,00		32.904,00		32.904,00
02.3.2.2	0102	040701	INSTITUIÇÕES SEM FINS LUCRATIVOS				24.000,00		24.000,00		24.000,00
02.3.2.2	0102	040802	OUTRAS				39.917,36		39.917,36		39.917,36
02.3.2.2	0102	0602010102	TAXA DE RECURSOS HIDRICOS				3.789,59		3.789,59		3.789,59
02.3.2.2	0102	06020301	Outras Restituições				402,62		402,62		402,62
02.3.2.2	0102	06020302	IVA Pago				5.000,00		5.000,00		5.000,00
02.3.2.2	0102	06020304	Serviços Bancários				924,79		924,79		924,79
02.3.2.2	0102	06020305	Outras				100,00		100,00		100,00
02.3.2.2	0102	070101	TERRENOS				668.186,13		668.186,13		668.186,13
02.3.2.2	0102	07010203	REPARAÇÃO E BENEFICIAÇÃO				15.956,50		15.956,50		15.956,50
02.3.2.2	0102	07010301	INSTALAÇÕES DE SERVIÇOS				2.000,00		2.000,00		2.000,00
02.3.2.2	0102	07010307	OUTROS				21.452,29		21.452,29		21.452,29
02.3.2.2	0102	07010401	VIADOTOS, ARDUAMENTOS E OBRAS COMPLEMENTARES				164.466,24		164.466,24		164.466,24
02.3.2.2	0102	07010402	SISTEMAS DE DRENAGEM E ÁGUAS RESIDUAIS				97.199,29		97.199,29		97.199,29
02.3.2.2	0102	07010404	Iluminação Pública				38.014,98		38.014,98		38.014,98
02.3.2.2	0102	07010405	Parques E Jardins				266.417,22		266.417,22		266.417,22
02.3.2.2	0102	07010406	Instalações Desportivas e Recreativas				3.343,10		3.343,10		3.343,10
02.3.2.2	0102	07010407	Captação e Distribuição De Água				40.983,22		40.983,22		40.983,22
02.3.2.2	0102	07010408	Viação Rural				3.074,18		3.074,18		3.074,18
02.3.2.2	0102	07010409	Sinalização E Trânsito				34.539,91		34.539,91		34.539,91
02.3.2.2	0102	07010410	Infraestruturas para Distribuição De Energia Eléctrica				1.867,16		1.867,16		1.867,16
02.3.2.2	0102	07010412	Cemitérios				13.937,36		13.937,36		13.937,36
02.3.2.2	0102	07010413	Outros				2.000,00		2.000,00		2.000,00
02.3.2.2	0102	07010414	REDE DE TELECOMUNICAÇÕES				53.914,39		53.914,39		53.914,39
02.3.2.2	0102	07010602	Outro				3.555,93		3.555,93		3.555,93
02.3.2.2	0102	070107	EQUIPAMENTO DE INFORMÁTICA				2.500,00		2.500,00		2.500,00
02.3.2.2	0102	070108	SOFTWARE INFORMÁTICO				34.781,80		34.781,80		34.781,80
02.3.2.2	0102	070109	EQUIPAMENTO ADMINISTRATIVO				1.500,00		1.500,00		1.500,00
02.3.2.2	0102	07011001	Equipamento de recolha de resíduos				100,00		100,00		100,00
02.3.2.2	0102	07011002	Outro				18.070,11		18.070,11		18.070,11
02.3.2.2	0102	070111	FERRAMENTAS E UTENSÍLIOS				14.632,44		14.632,44		14.632,44
02.3.2.2	0102	070112	ARTIGOS E OBJECTOS DE VALOR				1.500,00		1.500,00		1.500,00
							525,00		525,00		525,00
			A TRANSPORTAR ...	41.263.541,50	30.974.168,15	35.775.380,86	34.995.222,44	77.038.922,36	65.969.390,59	11.069.531,77	

Município de Sabrosa



ENTIDADE		BALANÇETE DAS CONTAS DE CONTROLE ORÇAMENTAL						DATA	ANO	PAGINA	
CMS		PERÍODO : Janeiro		A Rectificação				2021/05/25	2020	20	
CONTA DE CONTROLE ORÇAMENTAL	ORGÂNICA	CLASSIFICAÇÃO ECONOMICA	DESIGNAÇÃO	ANTERIOR		DO PERÍODO		ACUMULADO		SALDO	
				DEBITO	CREDITO	DEBITO	CREDITO	DEBITO	CREDITO	DEVEDOR	CREADOR
TRANSPORTE ...				41.263.541,50	30.374.168,15	35.775.380,86	34.995.222,44	77.038.922,36	65.969.390,59	11.069.531,77	
02.3.2.2	0102	070113	INVESTIMENTOS INCORPÓREOS								
02.3.2.2	0102	070115	OUTROS INVESTIMENTOS				18.740,40		18.740,40		18.740,40
02.3.2.2	0102	07030301	Viadutos, arzuamentos e obras complementares				6.716,50		6.716,50		6.716,50
02.3.2.2	0102	07030302	Sistemas de drenagem de aguas residuais				51.174,24		51.174,24		51.174,24
02.3.2.2	0102	07030304	Iluminação Pública				11.955,82		11.955,82		11.955,82
02.3.2.2	0102	07030305	Parques E Jardins				2.983,40		2.983,40		2.983,40
02.3.2.2	0102	07030307	Captação e Distribuição De Água				1.198,73		1.198,73		1.198,73
02.3.2.2	0102	07030310	Infraestruturas para Distribuição De Energia Eléctrica				2.718,43		2.718,43		2.718,43
02.3.2.2	0102	07030313	Outros				6.144,85		6.144,85		6.144,85
02.3.2.2	0102	080701	INSTITUIÇÕES SEM FINS LUCRATIVOS-				7.062,20		7.062,20		7.062,20
02.3.2.2	0102	090802	SOCIEDADES E QUASIS-SOCIEDADES NÃO FINANCIERAS- PÚBLICAS				52.000,00		52.000,00		52.000,00
02.3.2.2	0103		OPERAÇÕES FINANCIERAS				43.895,50		43.895,50		43.895,50
02.3.2.2	0103	03010302	Empréstimos de médio e longo prazos								
02.3.2.2	0103	100603	SOCIEDADES FINANCIERAS- BANCOS E OUTRAS INSTITUIÇÕES FINANCIERAS				5.977,12		5.977,12		5.977,12
02.3.3			Créditos especiais				51.063,51		51.063,51		51.063,51
02.3.3.1			Créditos especiais em dotações corrigidas								
02.3.3.2			Créditos especiais em dotações disponíveis								
02.3.4			Dotações retidas								
02.3.4.1			Cativos								
02.3.4.2			Descativos								
02.4			Dotações disponíveis								
02.4	0102		ASSEMBLEIA MUNICIPAL	10.289.373,35	15.370.827,96	5.322.824,06	15.370.827,96	15.612.190,21			241.370,25
02.4	0102	010202	HORAS EXTRAORDINÁRIAS								
02.4	0101	010204	AJUDAS DE CUSTO		100,00			100,00	100,00		
02.4	0101	01021302	OUTROS SUPLEMENTOS E PRÊMIOS - OUTROS		300,00		262,56	562,56	562,56		
02.4	0101	020108	MATERIAL DE ESCRITÓRIO	12.853,00	16.713,24	3.860,24	16.713,24	16.713,24			
02.4	0101	020209	COMUNICAÇÕES	200,00	200,00			200,00	200,00		
02.4	0101	020211	REPRESENTAÇÃO DOS SERVIÇOS	200,00	200,00			200,00	200,00		
02.4	0101	020220	OUTROS TRABALHOS ESPECIALIZADOS	100,00	100,00			100,00	100,00		
02.4	0102		CÂMARA MUNICIPAL		100,00			100,00	100,00		
02.4	0102	010101	TITULARES DE ÓRGÃOS DE SOBERANIA E MEMBROS DE ÓRGÃOS AUTÁRQUICOS								
02.4	0102	01010302	ALTERAÇÕES OBRIGATORIAS DE POSICIONAMENTO REMUNERATÓRIO	90.481,00	90.545,88	64,88		90.545,88	90.545,88		
02.4	0102	01010401	PESSOAL EM FUNÇÕES	50,00	7.085,68	7.035,68	7.085,68	7.085,68			
02.4	0102	01010404	RECRUTAMENTO DE PESSOAL PARA NOVOS POSTOS DE TRABALHO	1.681.761,00	1.609.345,99	7.664,74	1.609.345,99	1.609.425,74			79,75
02.4	0102	01010601	PESSOAL EM FUNÇÕES	38.303,00	69.433,60	31.130,60	69.433,60	69.433,60			
02.4	0102	010107	PESSOAL EM REGIME DE TAREFA OU AVENÇA		7.857,70		7.857,70	7.857,70			
02.4	0102	010108	PESSOAL AGUARDANDO APOSENTAÇÃO	76.050,00	141.933,94	66.202,93	141.933,94	142.252,93			318,99
02.4	0102	010109	PESSOAL EM QUALQUER OUTRA SITUAÇÃO	50,00	6.775,82	6.725,82	6.775,82	6.775,82			
02.4	0102	010111	REPRESENTAÇÃO	152.282,00	166.640,47	14.358,47	166.640,47	166.640,47			
02.4	0102	010113	SUBSÍDIO DE REFECIÇÃO	25.835,00	26.792,20	957,20	26.792,20	26.792,20			
02.4	0102	010114	SUBSÍDIOS DE FÉRIAS E NATAL	177.060,01	190.473,12	13.413,11	190.473,12	190.473,12			
02.4	0102	010115	REMUNERAÇÕES POR DOENÇA E MATERNIDADE / PATERNIDADE	329.454,00	339.730,54	10.276,54	339.730,54	339.730,54			
02.4	0102	010202	HORAS EXTRAORDINÁRIAS	2.400,00	11.816,66	9.416,66	11.816,66	11.816,66			
02.4	0102	010203	ALIMENTAÇÃO E ALOJAMENTO	20.000,00	32.889,26	12.889,26	32.889,26	32.889,26			
02.4	0102	010204	AJUDAS DE CUSTO	50,00	50,00			50,00	50,00		
02.4	0102	010205	ABONO PARA FALHAS	3.309,00	8.356,94	5.047,94	8.356,94	8.356,94			
02.4	0102	010206	FORMAÇÃO	2.462,00	5.095,33	2.633,33	5.095,33	5.095,33			
02.4	0102	010212	INDENIZACOES POR CESSAÇÃO DE FUNÇÕES	50,00	50,00			50,00	50,00		
02.4	0102	01021302	OUTROS SUPLEMENTOS E PRÊMIOS - OUTROS	50,00	50,00			50,00	50,00		
02.4	0102	010301	ENCARGOS COM A SAÚDE	11.200,00	11.200,00			11.200,00	11.200,00		
02.4	0102	010302	OUTROS ENCARGOS COM A SAÚDE	80.000,00	82.565,35	2.565,35	82.565,35	82.565,35			
02.4	0102	010303	SUBSÍDIO FAMILIAR A CRIANÇAS E JOVENS	50,00	50,00			50,00	50,00		
02.4	0102	010304	OUTRAS PRESTAÇÕES FAMILIARES	7.154,00	7.571,86	417,86	7.571,86	7.571,86			
02.4	0102	01030501	Assistência na doença dos Funcionários Públicos (ADSE)	7.792,00	24.434,77	16.642,77	24.434,77	24.434,77			
02.4	0102	0103050201	CAIXA GERAL DE APOSENTAÇÕES	43.207,64	43.207,64			43.207,64	43.207,64		
02.4	0102	0103050202	SEGURANÇA SOCIAL	334.872,00	362.372,00	27.500,01	362.372,00	362.372,01			0,01
02.4	0102	010306	ACIDENTES EM SERVIÇOS E DOENÇAS PROFISSIONAIS	156.826,00	202.151,77	45.325,77	202.151,77	202.151,77			
02.4	0102	010308	OUTRAS PENSÕES	5.000,00	6.000,00	1.000,00	6.000,00	6.000,00			
				50,00	50,00			50,00	50,00		
A TRANSPORTAR ...				41.263.541,50	41.263.541,50	51.146.208,82	40.318.047,30	92.409.750,32	81.581.588,80	10.828.161,52	

Município de Sabrosa

[Handwritten signatures and marks]

ENTIDADE		BALANÇO DAS CONTAS DE CONTROLE ORÇAMENTAL						DATA	ANO	PÁGINA	
CNS		PERÍODO : Janeiro		A Rectificação				2021/05/25	2020	21	
CONTA DE CONTROLE ORÇAMENTAL	ORGÂNICA	CLASSIFICAÇÃO ECONOMICA	DESIGNAÇÃO	ANTERIOR		DO PERÍODO		ACUMULADO		SALDO	
				DEBITO	CREDITO	DEBITO	CREDITO	DEBITO	CREDITO	DEVEDOR	CREADOR
			TRANSPORTE ...	41.263.541,50	41.263.541,50	51.146.208,82	40.318.047,30	92.409.750,32	81.581.588,80	10.828.161,52	
02.4	0102	01030901	Seguros de Acidentes no Trabalho e Doenças Profissionais		50,00	50,00		50,00	50,00		
02.4	0102	01030902	Seguros de saúde		200,00	200,00		200,00	200,00		
02.4	0102	020101	MATÉRIAS-PRIMAS E SUBSIDIÁRIAS		47.450,00	60.179,65	12.711,42	60.179,65	60.361,42		181,77
02.4	0102	02010201	GASOLINA		7.000,00	10.873,06	3.873,06	10.873,06	10.873,06		
02.4	0102	02010202	GASÓLEO		76.000,00	97.715,78	21.715,78	97.715,78	97.715,78		
02.4	0102	02010299	OUTROS		50.900,00	67.037,05	16.137,05	67.037,05	67.037,05		
02.4	0102	020103	MUNICÍPIOS, EXPLOSIVOS E ARTIFÍCIOS		100,00				100,00		
02.4	0102	020104	LIMPEZA E HIGIENE		19.000,00	125.721,60	106.721,60	125.721,60	125.721,60		100,00
02.4	0102	020105	ALIMENTAÇÃO- REFEIÇÕES CONFECCIONADAS		77.150,00	179.349,71	102.239,71	179.349,71	179.449,71		100,00
02.4	0102	020106	ALIMENTAÇÃO- GÊNEROS PARA CONFECCIONAR		2.574,00	2.364,03	221,60	2.364,03	2.795,60		431,57
02.4	0102	020107	VESTUÁRIO E ARTIGOS PESSOAIS		2.600,00	23.100,01	20.500,01	23.100,01	23.100,01		
02.4	0102	020108	MATERIAL DE ESCRITÓRIO		25.750,00	36.966,21	11.216,21	36.966,21	36.966,21		
02.4	0102	020112	MATERIAL DE TRANSPORTE- PEÇAS		10.000,00	15.784,82	5.784,82	15.784,82	15.784,82		
02.4	0102	020114	OUTRO MATERIAL- PEÇAS		1.200,00	5.650,00	4.450,00	5.650,00	5.650,00		
02.4	0102	020115	PRÊMIOS, CONDECORAÇÕES E OFERTAS		11.350,00	38.364,84	27.254,13	38.364,84	38.604,13		239,29
02.4	0102	02011601	ÁGUA		30.000,00	66.008,70	36.008,70	66.008,70	66.008,70		
02.4	0102	02011603	OUTROS		8.200,00	33.680,21	25.480,21	33.680,21	33.680,21		
02.4	0102	020117	FERRAMENTAS E UTENSÍLIOS		1.650,00	1.901,89	603,32	1.901,89	2.253,32		351,43
02.4	0102	020118	LIVROS E DOCUMENTAÇÃO TÉCNICA		100,00	28,41	28,41	28,41	128,41		100,00
02.4	0102	020119	ARTIGOS HONDRÍFICOS E DE DECORAÇÃO		100,00				100,00		100,00
02.4	0102	020120	MATERIAL DE EDUCAÇÃO, CULTURA E RECREIO		17.900,00	29.861,52	12.070,18	29.861,52	29.970,18		108,66
02.4	0102	020121	OUTROS BENS		39.700,00	133.228,31	93.728,31	133.428,31	133.428,31		200,00
02.4	0102	020201	ENCARGOS DE INSTALAÇÕES		428.000,00	886.119,53	458.752,65	886.119,53	886.752,65		633,12
02.4	0102	020202	LIMPEZA E HIGIENE		100,00				100,00		100,00
02.4	0102	020203	CONSERVAÇÃO DE BENS		22.000,00	39.755,88	17.755,88	39.755,88	39.755,88		
02.4	0102	020209	COMUNICAÇÕES		49.000,00	69.532,83	20.532,83	69.532,83	69.532,83		
02.4	0102	020210	TRANSPORTES		116.588,00	161.621,17	45.033,17	161.621,17	161.621,17		
02.4	0102	020211	REPRESENTAÇÃO DOS SERVIÇOS		6.100,00	6.821,79	721,79	6.821,79	6.821,79		
02.4	0102	020212	SEBROS		73.300,00	79.568,49	6.274,48	79.568,49	79.574,48		
02.4	0102	020213	DESLOCAÇÕES E ESTADAS		22.000,00	27.300,57	5.300,57	27.300,57	27.300,57		5,99
02.4	0102	020214	ESTUDOS, PARCELOS, PROJECTOS E CONSULTADORIA		2.500,00	106.698,13	104.603,00	106.698,13	107.103,00		404,87
02.4	0102	020215	FORMAÇÃO		3.000,00	4.380,00	1.380,00	4.380,00	4.380,00		
02.4	0102	020216	SEMINÁRIOS, EXPOSIÇÕES E SIMILARES		30.315,00	34.440,95	4.441,45	34.440,95	34.756,45		315,50
02.4	0102	020217	PUBLICIDADE		20.905,00	67.773,88	48.059,29	67.773,88	68.964,29		1.190,41
02.4	0102	020218	VIGILÂNCIA E SEGURANÇA		5.500,00	22.821,06	17.321,06	22.821,06	22.821,06		
02.4	0102	020219	ASSISTÊNCIA TÉCNICA		5.500,00	27.007,16	21.541,96	27.007,16	27.041,96		34,80
02.4	0102	020220	OUTROS TRABALHOS ESPECIALIZADOS		468.775,00	682.650,26	214.211,46	682.650,26	682.966,46		336,20
02.4	0102	020224	ENCARGOS DE COBRANÇA DE RECEITAS		36.000,00	75.127,86	39.127,86	75.127,86	75.127,86		
02.4	0102	020225	OUTROS SERVIÇOS		129.665,40	137.958,36	8.592,96	137.958,36	138.258,36		300,00
02.4	0102	040399	OUTROS		100,00				100,00		100,00
02.4	0102	04050102	FÉRIAS		303.470,50	334.712,50	31.241,96	334.712,50	334.712,56		0,06
02.4	0102	04050104	ASSOCIAÇÃO DE MUNICÍPIOS		47.904,00	49.751,50	1.850,56	49.751,50	49.754,56		3,06
02.4	0102	04050108	OUTROS		24.000,00	24.000,00		24.000,00	24.000,00		
02.4	0102	040701	INSTITUIÇÕES SEM FINS LUCRATIVOS		293.396,00	323.096,17	31.277,45	323.096,17	324.673,46		1.577,29
02.4	0102	040802	OUTRAS		82.225,00	235.516,43	153.291,43	235.516,43	235.516,43		
02.4	0102	0602010101	Taxa de Gestão de Resíduos		26.000,00	41.045,00	15.045,00	41.045,00	41.045,00		
02.4	0102	0602010102	TAXA DE RECURSOS HÍDRICOS		3.500,00	15.597,82	12.359,25	15.597,82	15.859,25		261,43
02.4	0102	06020301	Outras Restituições		5.500,00	20.842,84	15.550,50	20.842,84	21.050,50		207,66
02.4	0102	06020302	IVR Pago		3.000,00	3.000,00		3.000,00	3.000,00		
02.4	0102	06020304	Serviços Bancários		100,00			100,00	100,00		
02.4	0102	06020305	Outras		98.363,00	1.267.286,79	1.170.431,56	1.267.286,79	1.268.794,56		1.507,77
02.4	0102	070101	TERRENOS		6.000,00	42.691,00	36.691,00	42.691,00	42.691,00		
02.4	0102	07010203	REPARAÇÃO E BENEFICIAÇÃO		2.000,00	2.000,00		2.000,00	2.000,00		
02.4	0102	07010301	INSTALAÇÕES DE SERVIÇOS		37.843,00	114.926,12	78.624,32	114.926,12	116.467,32		1.541,20
02.4	0102	07010307	OUTROS		222.000,00	222.000,00		222.000,00	222.000,00		
02.4	0102	07010401	VIADUTOS, ARRUMAMENTOS E OBRAS COMPLEMENTARES		1.938.951,11	2.519.096,35	740.049,51	2.519.096,35	2.679.000,62		159.904,27
02.4	0102	07010402	SISTEMAS DE DRENAGEM E ÁGUAS RESIDUAIS		126.777,79	177.697,73	78.161,42	177.697,73	204.939,21		27.241,48
02.4	0102	07010403	Estações de tratamento de águas residuais								
A TRANSPORTAR ...				41.263.541,50	41.263.541,50	51.146.208,82	40.318.047,30	92.409.750,32	81.581.588,80	10.828.161,52	

Município de Sabrosa

ENTIDADE		BALANÇOTE DAS CONTAS DE CONTROLE ORÇAMENTAL						DATA	ANO	PAGINA	
CNS		PERÍODO : Janeiro		A Rectificação				2021/05/25	2020	22	
CONTA DE CONTROLE ORÇAMENTAL	ORGÂNICA	CLASSIFICAÇÃO ECONÔMICA	DESIGNAÇÃO	ANTERIOR		DO PERÍODO		ACUMULADO		SALDO	
				DEBITO	CREDITO	DEBITO	CREDITO	DEBITO	CREDITO	DEVEDOR	CREADOR
TRANSPORTE ...				41.263.541,50	41.263.541,50	51.146.208,82	40.318.047,30	92.403.750,32	81.581.588,80	10.828.161,52	
02.4	0102	07010404	Iluminação Pública		668.285,51	995.821,64	328.052,76	995.821,64	996.338,27		516,63
02.4	0102	07010405	Parques E Jardins		41.600,00	51.353,01	9.753,01	51.353,01	51.353,01		
02.4	0102	07010406	Instalações Desportivas e Recreativas		84.750,00	201.590,79	117.840,79	201.590,79	202.590,79		
02.4	0102	07010407	Captação e Distribuição De Água		3.000,00	4.550,00	1.550,00	4.550,00	4.550,00		1.000,00
02.4	0102	07010408	Viação Rural		73.375,53	73.375,53	22.405,62	73.375,53	95.781,15		22.405,62
02.4	0102	07010409	Sinalização E Trânsito		114.804,01	127.272,95	25.278,01	127.272,95	140.082,02		12.809,07
02.4	0102	07010410	Infraestruturas para Distribuição De Energia Eléctrica		101.482,92	102.290,58	1.447,01	102.290,58	102.929,93		639,35
02.4	0102	07010412	Cemitérios		2.000,00	2.000,00		2.000,00	2.000,00		
02.4	0102	07010413	Outros		54.639,39	93.802,83	39.163,44	93.802,83	93.802,83		
02.4	0102	07010414	REDE DE TELECOMUNICAÇÕES		28.761,40	29.702,68	941,28	29.702,68	29.702,68		
02.4	0102	07010602	Outro		4.500,00	4.001,67		4.001,67	4.500,00		498,33
02.4	0102	070107	EQUIPAMENTO DE INFORMÁTICA		59.461,65	90.832,97	33.532,50	90.832,97	92.394,15		2.161,18
02.4	0102	070108	SOFTWARE INFORMÁTICO		4.000,00	31.860,10	28.051,18	31.860,10	32.051,18		191,08
02.4	0102	070109	EQUIPAMENTO ADMINISTRATIVO		2.600,00	16.236,99	13.649,25	16.236,99	16.249,25		12,26
02.4	0102	07011001	Equipamento de recolha de resíduos		8.500,00	181.351,64	172.851,64	181.351,64	181.351,64		
02.4	0102	07011002	Outro		45.583,32	159.418,68	114.598,21	159.418,68	160.181,53		762,85
02.4	0102	070111	FERRAMENTAS E UTENSÍLIOS		3.500,00	6.291,49	2.897,55	6.291,49	6.397,55		106,06
02.4	0102	070112	ARTIGOS E OBJECTOS DE VALOR		600,00	600,00		600,00	600,00		
02.4	0102	070113	INVESTIMENTOS INCORPÓREOS		77.356,22	104.655,90	27.299,68	104.655,90	104.655,90		
02.4	0102	070115	OUTROS INVESTIMENTOS		87.814,61	94.139,61	7.173,73	94.139,61	94.988,34		848,73
02.4	0102	07030301	Viadutos, arruamentos e obras complementares		51.174,24	102.348,48	51.174,24	102.348,48	102.348,48		
02.4	0102	07030302	Sistemas de drenagem de aguas residuais		11.955,82	23.911,64	11.955,82	23.911,64	23.911,64		
02.4	0102	07030304	Iluminação Pública		2.983,40	5.966,80	2.983,40	5.966,80	5.966,80		
02.4	0102	07030305	Parques E Jardins		1.198,73	2.397,46	1.198,73	2.397,46	2.397,46		
02.4	0102	07030307	Captação e Distribuição De Água		2.718,43	4.436,86	1.718,43	4.436,86	4.436,86		
02.4	0102	07030310	Infraestruturas para Distribuição De Energia Eléctrica		6.144,85	12.289,70	6.144,85	12.289,70	12.289,70		
02.4	0102	07030313	Outros		7.062,20	14.124,40	7.062,20	14.124,40	14.124,40		
02.4	0102	08050102	PRECUECIAS		35.000,00	65.000,00	30.000,00	65.000,00	65.000,00		
02.4	0102	08050104	ASSOCIAÇÕES DE MUNICÍPIOS		500,00	500,00		500,00	500,00		
02.4	0102	080701	INSTITUIÇÕES SEM FINS LUCRATIVOS-		161.700,00	189.500,00	28.400,00	189.500,00	190.100,00		600,00
02.4	0102	090802	SOCIEDADES E QUASE-SOCIEDADES NÃO FINANÇEIRAS- PÚBLICAS		43.895,50	57.866,00	13.970,50	57.866,00	57.866,00		
02.4	0102	100705	ADMINISTRAÇÃO PÚBLICA CENTRAL- ESTADO		100,00	100,00		100,00	100,00		
02.4	0103		OPERAÇÕES FINANÇEIRAS								100,00
02.4	0103	03010302	Empréstimos de médio e longo prazos		19.108,34	22.838,51	3.787,27	22.838,51	22.895,61		57,10
02.4	0103	06020304	Serviços Bancários		100,00	71,50		71,50	100,00		28,50
02.4	0103	100603	SOCIEDADES FINANÇEIRAS- BANCOS E OUTRAS INSTITUIÇÕES FINANÇEIRAS		229.912,73	275.421,26	45.665,44	275.421,26	275.578,17		156,91
02.5			Cabimentos			14.275.357,79	14.309.887,98	14.275.357,79	14.309.887,98		34.530,19
02.5.1			Cabimentos registados			1.559.408,51	12.387.570,83	1.559.408,51	12.387.570,83		10.828.161,52
02.5.1	0101		ASSEMBLEIA MUNICIPAL								
02.5.1	0102	010204	AJUDAS DE CUSTO			82,56	480,00	82,56	480,00		397,44
02.5.1	0101	01021302	OUTROS SUPLEMENTOS E PRÉMIOS - OUTROS			3.860,24	12.853,00	3.860,24	12.853,00		8.992,76
02.5.1	0102		CÂMARA MUNICIPAL								
02.5.1	0102	010101	TITULARES DE ÓRGÃOS DE SOBERANIA E MEMBROS DE ÓRGÃOS AUTÁRQUICOS				90.545,88		90.545,88		90.545,88
02.5.1	0102	01010302	ALTERAÇÕES OBRIGATORIAS DE POSICIONAMENTO REMUNERATÓRIO			35,68	5.050,00	35,68	5.050,00		5.014,32
02.5.1	0102	01010401	PESSOAL EM FUNÇÕES			4.756,20	1.601.761,00	4.756,20	1.601.761,00		1.597.004,80
02.5.1	0102	01010404	RECRUTAMENTO DE PESSOAL PARA NOVOS POSTOS DE TRABALHO			31.130,60	38.303,00	31.130,60	38.303,00		7.172,40
02.5.1	0102	01010601	PESSOAL EM FUNÇÕES			657,70	5.000,00	657,70	5.000,00		4.342,30
02.5.1	0102	010107	PESSOAL EM REGIME DE TAREFA OU AVENÇA			20.365,97	139.164,94	20.365,97	139.164,94		118.798,97
02.5.1	0102	010108	PESSOAL AGUARDANDO APOSENTAÇÃO			1.425,82	5.350,00	1.425,82	5.350,00		3.924,18
02.5.1	0102	010109	PESSOAL EM QUALQUER OUTRA SITUAÇÃO			166.640,47		166.640,47	166.640,47		166.640,47
02.5.1	0102	010111	REPRESENTAÇÃO			26.792,20		26.792,20	26.792,20		26.792,20
02.5.1	0102	010113	SUBSÍDIO DE REFEIÇÃO			11.813,11		11.813,11	11.813,11		11.813,11
02.5.1	0102	010114	SUBSÍDIOS DE FÉRIAS E NATAL			10.276,54	333.432,91	10.276,54	333.432,91		323.156,37
02.5.1	0102	010115	REMUNERAÇÕES POR DORÇA E MATERNIDADE / PATERNIDADE			106,51	11.710,15	106,51	11.710,15		11.603,64
02.5.1	0102	010202	MOBES EXTRAORDINÁRIAS			12.889,26	20.000,00	12.889,26	20.000,00		7.110,74
02.5.1	0102	010204	AJUDAS DE CUSTO			1.247,94	7.169,00	1.247,94	7.169,00		5.921,06
02.5.1	0102	010205	ABONO PARA FALHAS			133,33	4.962,00	133,33	4.962,00		4.828,67
02.5.1	0102	01021302	OUTROS SUPLEMENTOS E PRÉMIOS - OUTROS				3.731,63		3.731,63		3.731,63
A TRANSPORTAR ...				41.263.541,50	41.263.541,50	52.705.617,33	52.705.617,33	93.969.158,83	93.969.158,83		

Município de Seabrosa

ENTIDADE		BALANÇOTE DAS CONTAS DE CONTROLE ORÇAMENTAL						DATA	ANO	PAGINA	
CMS		PERÍODO : Janeiro		A Rectificação				2021/05/25	2020	23	
CONTA DE CONTROLE ORÇAMENTAL	ORGÂNICA	CLASSIFICAÇÃO ECONÔMICA	DESIGNAÇÃO	ANTERIOR		DO PERÍODO		ACUMULADO		SALDO	
				DEBITO	CREDITO	DEBITO	CREDITO	DEBITO	CREDITO	DEVEDOR	CREDOUR
TRANSPORTE ...				41.263.541,50	41.263.541,50	52.705.617,33	52.705.617,33	93.969.158,83	93.969.158,83		
02.5.1	0102	010301	ENCARGOS COM A SAÚDE			2.565,35	82.404,82	2.565,35	82.404,82		79.839,47
02.5.1	0102	010303	SUBSÍDIO FAMILIAR A CRIANÇAS E JOVENS			417,86	7.154,00	417,86	7.154,00		6.736,14
02.5.1	0102	010304	OUTRAS PRESTAÇÕES FAMILIARES			3.942,77	21.050,16	3.942,77	21.050,16		17.107,39
02.5.1	0102	01030501	Assistência na doença dos Funcionários Públicos (ADSE)				43.000,00		43.000,00		43.000,00
02.5.1	0102	0103050201	CAIXA GERAL DE APOSENTAÇÕES			0,01	349.216,10	0,01	349.216,10		349.216,09
02.5.1	0102	0103050202	SEGURANÇA SOCIAL				202.151,77		202.151,77		202.151,77
02.5.1	0102	010306	ACIDENTES EM SERVIÇOS E DORNÇAS PROFISSIONAIS				5.749,52		5.749,52		5.749,52
02.5.1	0102	020101	MATÉRIAS-PRIMAS E SUBSIDIÁRIAS			2.211,42	34.587,50	2.211,42	34.587,50		32.376,08
02.5.1	0102	02010201	GASOLINA			3.873,06	6.992,87	3.873,06	6.992,87		3.119,81
02.5.1	0102	02010202	GASÓLEO			21.715,78	70.365,07	21.715,78	70.365,07		48.649,29
02.5.1	0102	02010299	OUTROS			21,94	40.270,16	21,94	40.270,16		40.248,22
02.5.1	0102	020104	LIMPEZA E HIGIENE			23.721,60	112.503,09	23.721,60	112.503,09		88.781,49
02.5.1	0102	020105	ALIMENTAÇÃO- REFEIÇÕES CONFECCIONADAS			19.119,71	126.767,37	19.119,71	126.767,37		107.647,66
02.5.1	0102	020106	ALIMENTAÇÃO- GÊNEROS PARA CONFECCIONAR			221,60	1.328,03	221,60	1.328,03		1.106,43
02.5.1	0102	020107	VESTUÁRIO E ARTIGOS PESSOAIS			0,01	10.929,76	0,01	10.929,76		10.929,75
02.5.1	0102	020108	MATERIAL DE ESCRITÓRIO			5.866,21	19.671,07	5.866,21	19.671,07		13.804,86
02.5.1	0102	020112	MATERIAL DE TRANSPORTE- PEÇAS			1.784,82	11.809,56	1.784,82	11.809,56		10.024,74
02.5.1	0102	020114	OUTRO MATERIAL- PEÇAS				2.115,58		2.115,58		2.115,58
02.5.1	0102	020115	PRÊMIOS, COMEMORAÇÕES E OFERTAS			835,48	34.614,84	835,48	34.614,84		33.779,36
02.5.1	0102	02011601	ÁGUA			1.508,70	59.163,77	1.508,70	59.163,77		57.655,07
02.5.1	0102	02011603	OUTROS			4.380,21	28.590,56	4.380,21	28.590,56		24.220,35
02.5.1	0102	020117	FERRAMENTAS E UTENSÍLIOS			403,32	901,89	403,32	901,89		498,57
02.5.1	0102	020118	LIVROS E DOCUMENTAÇÃO TÉCNICA			28,41	28,41	28,41	28,41		
02.5.1	0102	020120	MATERIAL DE EDUCAÇÃO, CULTURA E RECREIO			1.836,95	19.530,00	1.836,95	19.530,00		17.693,05
02.5.1	0102	020121	OUTROS BENS			9.283,09	126.150,50	9.283,09	126.150,50		116.867,41
02.5.1	0102	020201	ENCARGOS DE INSTALAÇÕES			398.698,12	840.618,95	398.698,12	840.618,95		441.920,83
02.5.1	0102	020203	CONSERVAÇÃO DE BENS			1.366,70	35.772,79	1.366,70	35.772,79		34.406,09
02.5.1	0102	020209	COMUNICAÇÕES			16.532,83	59.645,67	16.532,83	59.645,67		43.112,84
02.5.1	0102	020210	TRANSPORTES			45.033,17	124.348,98	45.033,17	124.348,98		79.315,81
02.5.1	0102	020211	REPRESENTAÇÃO DOS SERVIÇOS			721,79	2.099,00	721,79	2.099,00		1.377,21
02.5.1	0102	020212	SEGUROS			974,48	67.606,09	974,48	67.606,09		66.631,61
02.5.1	0102	020213	DESLOCAÇÕES E ESTADAS			5.300,57	20.551,21	5.300,57	20.551,21		15.250,54
02.5.1	0102	020214	ESTUDOS, PARCERES, PROJECTOS E CONSULTADORIA				65.928,00		65.928,00		65.928,00
02.5.1	0102	020215	FORMAÇÃO			280,00	3.923,60	280,00	3.923,60		3.643,60
02.5.1	0102	020216	SEMINÁRIOS, EXPOSIÇÕES E SIMILARES			4.441,45	8.886,78	4.441,45	8.886,78		4.445,33
02.5.1	0102	020217	PUBLICIDADE			541,41	57.361,59	541,41	57.361,59		56.820,18
02.5.1	0102	020218	VIGILÂNCIA E SEGURANÇA			0,80	8.312,85	0,80	8.312,85		8.312,05
02.5.1	0102	020219	ASSISTÊNCIA TÉCNICA				23.782,16		23.782,16		23.782,16
02.5.1	0102	020220	OUTROS TRABALHOS ESPECIALIZADOS			31.523,85	518.609,25	31.523,65	518.609,25		487.085,60
02.5.1	0102	020224	ENCARGOS DE COBRANÇA DE RECEITAS			8.628,36	62.589,69	8.628,36	62.589,69		53.961,33
02.5.1	0102	020225	OUTROS SERVIÇOS			5.071,96	35.969,09	5.071,96	35.969,09		30.897,13
02.5.1	0102	04050102	FREGUESIAS			28.041,96	264.237,88	28.041,96	264.237,88		236.195,92
02.5.1	0102	04050104	ASSOCIAÇÃO DE MUNICÍPIOS				16.847,50		16.847,50		16.847,50
02.5.1	0102	040701	INSTITUIÇÕES SEM FINS LUCRATIVOS			9.594,25	283.178,81	9.594,25	283.178,81		273.584,56
02.5.1	0102	040802	OUTRAS			80.691,43	231.726,84	80.691,43	231.726,84		151.035,41
02.5.1	0102	0602010101	Taxa de Gestão de Resíduos			15.045,00	41.045,00	15.045,00	41.045,00		26.000,00
02.5.1	0102	0602010102	TAXA DE RECURSOS HIDRICOS			983,39	15.195,20	983,39	15.195,20		14.211,81
02.5.1	0102	06020301	Outras Restituições			3.550,50	15.842,84	3.550,50	15.842,84		12.292,34
02.5.1	0102	06020302	IVA Pago				2.075,21		2.075,21		2.075,21
02.5.1	0102	06020305	Outras			18.771,26	374.060,41	18.771,26	374.060,41		355.289,15
02.5.1	0102	070101	TERRENOS			639,00	26.734,50	639,00	26.734,50		26.095,50
02.5.1	0102	07010301	INSTALAÇÕES DE SERVIÇOS			30.830,32	93.473,83	30.830,32	93.473,83		62.643,51
02.5.1	0102	07010307	OUTROS				57.533,76		57.533,76		57.533,76
02.5.1	0102	07010401	VIADUTOS, ARRUMAMENTOS E OBRAS COMPLEMENTARES			96.921,74	2.421.897,06	96.921,74	2.421.897,06		2.324.975,32
02.5.1	0102	07010402	SISTEMAS DE DRENAGEM E ÁGUAS RESIDUAIS			51.991,06	139.682,75	51.991,06	139.682,75		87.691,69
02.5.1	0102	07010404	Iluminação Pública			268.137,46	729.404,42	268.137,46	729.404,42		461.266,96
02.5.1	0102	07010405	Parques e Jardins			0,01	48.009,91	0,01	48.009,91		48.009,90
02.5.1	0102	07010406	Instalações Desportivas e Recreativas			1.279,23	160.607,57	1.279,23	160.607,57		159.328,34
A TRANSPORTAR ...				41.263.541,50	41.263.541,50	52.705.617,33	52.705.617,33	93.969.158,83	93.969.158,83		

Município de Seabrosa

[Handwritten signatures and marks]

ENTIDADE	BALANÇETE DAS CONTAS DE CONTROLE ORÇAMENTAL							DATA	ANO	PAGINA			
	CNS	PERÍODO : Janeiro		A Rectificação	ANTERIOR		DO PERÍODO		ACUMULADO		SALDO		
		CONTA DE CONTROLE ORÇAMENTAL	ORGÂNICA		CLASSIFICAÇÃO ECONOMICA	DESIGNAÇÃO	DEBITO	CREDITO	DEBITO	CREDITO	DEBITO	CREDITO	DEVEDOR
					TRANSPORTE ...	41.263.541,50	41.263.541,50	52.705.617,33	52.705.617,33	93.969.158,83	93.969.158,83		
Município de Sabrosa	02.5.1	0102	07010407	Captação e Distribuição De Água				1.475,82		1.475,82		1.475,82	
	02.5.1	0102	07010408	Viação Rural				22.405,62	38.835,62	22.405,62	38.835,62	16.430,00	
	02.5.1	0102	07010409	Sinalização E Trânsito				12.723,73	125.405,79	12.723,73	125.405,79	112.682,06	
	02.5.1	0102	07010410	Infraestruturas para Distribuição De Energia Eléctrica				639,35	88.353,22	639,35	88.353,22	87.713,87	
	02.5.1	0102	07010413	Outros				37.139,39	39.888,44	37.139,39	39.888,44	2.749,05	
	02.5.1	0102	07010414	REDE DE TELECOMUNICAÇÕES				26.146,75		26.146,75		26.146,75	
	02.5.1	0102	07010602	Outro				1.501,67		1.501,67		1.501,67	
	02.5.1	0102	070107	EQUIPAMENTO DE INFORMÁTICA				1.674,57	56.051,17	1.674,57	56.051,17	54.376,60	
	02.5.1	0102	070108	SOFTWARE INFORMÁTICO				30.360,10		30.360,10		30.360,10	
	02.5.1	0102	070109	EQUIPAMENTO ADMINISTRATIVO				1.199,25	16.136,99	1.199,25	16.136,99	14.937,74	
	02.5.1	0102	07011001	Equipamento de recolha de resíduos				16.630,91	163.281,53	16.630,91	163.281,53	146.650,62	
	02.5.1	0102	07011002	Outro				10.320,43	144.786,24	10.320,43	144.786,24	134.465,81	
	02.5.1	0102	070111	FERRAMENTAS E UENSÍLIOS				1.107,55	4.791,49	1.107,55	4.791,49	3.683,94	
	02.5.1	0102	070112	ARTIGOS E OBJECTOS DE VALOR				75,00		75,00		75,00	
	02.5.1	0102	070113	INVESTIMENTOS INCORPÓREOS				85.915,50		85.915,50		85.915,50	
	02.5.1	0102	070115	OUTROS INVESTIMENTOS				2.166,23	87.423,11	2.166,23	87.423,11	85.256,89	
	02.5.1	0102	07030301	Viadutos, arzuamentos e obras complementares				51.174,24	51.174,24	51.174,24	51.174,24		
	02.5.1	0102	07030302	Sistemas de drenagem de aguas residuais				11.955,82	11.955,82	11.955,82	11.955,82		
	02.5.1	0102	07030304	Iluminação Pública				2.983,40	2.983,40	2.983,40	2.983,40		
	02.5.1	0102	07030305	Parques E Jardins				1.198,73	1.198,73	1.198,73	1.198,73		
	02.5.1	0102	07030307	Captação e Distribuição De Água				1.718,43	1.718,43	1.718,43	1.718,43		
	02.5.1	0102	07030310	Infraestruturas para Distribuição De Energia Eléctrica				6.144,85	6.144,85	6.144,85	6.144,85		
	02.5.1	0102	07030313	Outros				7.062,20	7.062,20	7.062,20	7.062,20		
	02.5.1	0102	08050102	PREGUNTIAS				65.000,00		65.000,00		65.000,00	
	02.5.1	0102	080701	INSTITUIÇÕES SEM FINS LUCRATIVOS-				137.500,00		137.500,00		137.500,00	
	02.5.1	0102	090802	SOCIEDADES E QUASE-SOCIEDADES NÃO FINANÇEIRAS- PÚBLICAS				13.970,50	13.970,50	13.970,50	13.970,50		
	02.5.1	0103	03010302	OPERAÇÕES FINANÇEIRAS				2.148,45	16.861,39	2.148,45	16.861,39	14.712,94	
	02.5.1	0103	06020304	Empréstimos de médio e longo prazos				71,50		71,50		71,50	
	02.5.1	0103	100603	Serviços Bancários				26.933,20	224.357,75	26.933,20	224.357,75	197.424,55	
	02.5.1	0103	100603	SOCIEDADES FINANÇEIRAS- BANCOS E OUTRAS INSTITUIÇÕES FINANÇEIRAS				12.715.949,28	1.922.317,95	12.715.949,28	1.922.317,95	10.793.631,33	
	02.5.2	0101		Cabimentos com compromisso				480,00	82,56	480,00	82,56	397,44	
	02.5.2	0101	010204	ASSEMBLEIA MUNICIPAL				12.853,00	3.860,24	12.853,00	3.860,24	8.992,76	
	02.5.2	0101	01021302	AJUDAS DE CUSTO				90.545,88		90.545,88		90.545,88	
	02.5.2	0102	01021302	OUTROS SUPLEMENTOS E PRÊMIOS - OUTROS				5.050,00	35,68	5.050,00	35,68	5.014,32	
	02.5.2	0102	010101	CÂMARA MUNICIPAL				1.601.761,00	4.756,20	1.601.761,00	4.756,20	1.597.004,80	
	02.5.2	0102	01010302	TITULARES DE ORGÃO DE SOBERANIA E MEMBROS DE ÓRGÃOS AUTÁRQUICOS				38.303,00	31.130,60	38.303,00	31.130,60	7.172,40	
	02.5.2	0102	01010302	ALTERAÇÕES ORÇAMENTÁRIAS DE POSICIONAMENTO REMONTEPÓRIO				5.000,00	657,70	5.000,00	657,70	4.342,30	
	02.5.2	0102	01010401	PESSOAL EM FUNÇÕES				143.158,94	24.359,97	143.158,94	24.359,97	118.798,97	
	02.5.2	0102	01010404	RECRUTAMENTO DE PESSOAL PARA NOVOS POSTOS DE TRABALHO				5.350,00	1.425,82	5.350,00	1.425,82	3.924,18	
	02.5.2	0102	01010601	PESSOAL EM REGIME DE TAREFA OU AVENÇA				166.640,47		166.640,47		166.640,47	
	02.5.2	0102	010107	PESSOAL AGUARDANDO APOSENTAÇÃO				26.792,20		26.792,20		26.792,20	
	02.5.2	0102	010108	PESSOAL EM QUALQUER OUTRA SITUAÇÃO				190.061,01	12.283,11	190.061,01	12.283,11	177.777,90	
	02.5.2	0102	010109	REPRESENTAÇÃO				333.432,91	10.276,54	333.432,91	10.276,54	323.156,37	
	02.5.2	0102	010111	SUBSÍDIO DE REFECIÇÃO				11.710,15	106,51	11.710,15	106,51	11.603,64	
	02.5.2	0102	010113	SUBSÍDIOS DE FÉRIAS E NATAL				20.000,00	12.889,26	20.000,00	12.889,26	7.110,74	
	02.5.2	0102	010114	REMOERAÇÕES POR DOENÇA E MATERNIDADE / PATERNIDADE				7.109,00	1.187,94	7.109,00	1.187,94	5.921,06	
	02.5.2	0102	010115	HORAS EXTRAORDINÁRIAS				4.962,00	133,33	4.962,00	133,33	4.828,67	
	02.5.2	0102	010202	AJUDAS DE CUSTO				3.731,63		3.731,63		3.731,63	
	02.5.2	0102	010204	ABONO PARA FALHAS				82.404,82	2.565,35	82.404,82	2.565,35	79.839,47	
	02.5.2	0102	010205	OUTROS SUPLEMENTOS E PRÊMIOS - OUTROS				7.154,00	417,86	7.154,00	417,86	6.736,14	
	02.5.2	0102	010301	ENCARGOS COM A SAÚDE				20.492,00	3.384,61	20.492,00	3.384,61	17.107,39	
	02.5.2	0102	010303	SUBSÍDIO FAMILIAR A CRIANÇAS E JOVENS				43.000,00		43.000,00		43.000,00	
	02.5.2	0102	010304	OUTRAS PRESTAÇÕES FAMILIARES				349.216,10	0,01	349.216,10	0,01	349.216,09	
	02.5.2	0102	01030501	Assistência na doença dos Funcionários Públicos (ADSE)				202.151,77		202.151,77		202.151,77	
	02.5.2	0102	0103050201	CAIXA GERAL DE APOSENTAÇÕES				5.749,52		5.749,52		5.749,52	
	02.5.2	0102	0103050202	SEGURANCA SOCIAL									
	02.5.2	0102	010306	ACIDENTES EM SERVIÇOS E DOENÇAS PROFISSIONAIS									
				A TRANSPORTAR ...	41.263.541,50	41.263.541,50	65.421.566,61	54.627.915,28	106.685.108,11	95.891.476,78	10.793.631,33		

Handwritten signatures and initials at the bottom right of the page.

ENTIDADE		BALANÇETE DAS CONZAS DE CONTROLO ORÇAMENTAL						DATA	ANO	PÁGINA	
CMS		PERÍODO : Janeiro		A Rectificação				2021/05/25	2020	25	
CONTR DE CONTROLO ORÇAMENTAL	ORGÂNICA	CLASSIFICAÇÃO ECONOMICA	DESIGNAÇÃO	ANTERIOR		DO PERÍODO		ACUMULADO		SALDO	
				DEBITO	CREDITO	DEBITO	CREDITO	DEBITO	CREDITO	DEVEDOR	CREADOR
			TRANSPORTE ...	41.263.541,50	41.263.541,50	65.421.566,61	54.627.935,28	106.685.108,11	95.891.476,78	10.793.631,33	
02.5.2	0102	020101	MATÉRIAS-PRIMAS E SUBSIDIÁRIAS								
02.5.2	0102	02010201	GASOLINA			33.030,98	654,90	33.030,98	654,90	32.376,08	
02.5.2	0102	02010202	GASÓLMO			6.992,87	3.873,06	6.992,87	3.873,06	3.119,81	
02.5.2	0102	02010299	OUTROS			70.365,07	21.715,78	70.365,07	21.715,78	48.649,29	
02.5.2	0102	020104	LIMPEZA E HIGIENE			61.525,78	21.277,56	61.525,78	21.277,56	40.248,22	
02.5.2	0102	020105	ALIMENTAÇÃO- REFEIÇÕES COMERCIONADAS			88.783,14	1,65	88.783,14	1,65	88.781,49	
02.5.2	0102	020106	ALIMENTAÇÃO- GÉNEROS PARA COMERCIONAR			125.409,07	17.761,41	125.409,07	17.761,41	107.647,66	
02.5.2	0102	020107	VESTUÁRIO E ARTIGOS PESSOAIS			1.328,03	221,60	1.328,03	221,60	1.106,43	
02.5.2	0102	020108	MATERIAL DE ESCRITÓRIO			10.929,76	0,01	10.929,76	0,01	10.929,75	
02.5.2	0102	020112	MATERIAL DE TRANSPORTE- PEÇAS			19.671,07	5.866,21	19.671,07	5.866,21	13.804,86	
02.5.2	0102	020114	OUTRO MATERIAL- PEÇAS			11.809,56	1.784,82	11.809,56	1.784,82	10.024,74	
02.5.2	0102	020115	PRÉMIOS, COMEMORAÇÕES E OFERTAS			2.115,58		2.115,58		2.115,58	
02.5.2	0102	02011601	ÁGUA			34.191,83	412,47	34.191,83	412,47	33.779,36	
02.5.2	0102	02011603	OUTROS			59.163,77	1.508,70	59.163,77	1.508,70	57.655,07	
02.5.2	0102	020117	FERRAMENTAS E UTENSÍLIOS			25.653,28	1.442,93	25.653,28	1.442,93	24.210,35	
02.5.2	0102	020118	LIVROS E DOCUMENTAÇÃO TÉCNICA			901,89	403,32	901,89	403,32	498,57	
02.5.2	0102	020120	MATERIAL DE EDUCAÇÃO, CULTURA E RECREIO			28,41	28,41	28,41	28,41		
02.5.2	0102	020121	OUTROS BENS			19.530,00	1.836,95	19.530,00	1.836,95	17.693,05	
02.5.2	0102	020201	ENCARGOS DE INSTALAÇÕES			122.274,40	6.800,70	122.274,40	6.800,70	115.473,70	
02.5.2	0102	020203	CONSERVAÇÃO DE BENS			623.376,91	181.456,08	623.376,91	181.456,08	441.920,83	
02.5.2	0102	020209	COMUNICAÇÕES			35.772,79	1.366,70	35.772,79	1.366,70	34.406,09	
02.5.2	0102	020210	TRANSPORTES			56.425,70	13.312,86	56.425,70	13.312,86	43.112,84	
02.5.2	0102	020211	REPRESENTAÇÃO DOS SERVIÇOS			121.001,32	41.685,51	121.001,32	41.685,51	79.315,81	
02.5.2	0102	020212	SEGUROS			1.648,65	271,44	1.648,65	271,44	1.377,21	
02.5.2	0102	020213	DESLOCAÇÕES E ESTADAS			67.376,08	744,47	67.376,08	744,47	66.631,61	
02.5.2	0102	020214	ESTUDOS, PARQUES, PROJECTOS E CONSULTADORIA			20.250,64	5.000,00	20.250,64	5.000,00	15.250,64	
02.5.2	0102	020215	FORMAÇÃO			65.928,00		65.928,00		65.928,00	
02.5.2	0102	020216	SEMINÁRIOS, EXPOSIÇÕES E SIMILARES			3.923,60	280,00	3.923,60	280,00	3.643,60	
02.5.2	0102	020217	PUBLICIDADE			8.014,28	3.568,95	8.014,28	3.568,95	4.445,33	
02.5.2	0102	020218	VIGILÂNCIA E SEGURANÇA			57.594,06	773,88	57.594,06	773,88	56.820,18	
02.5.2	0102	020219	ASSISTÊNCIA TÉCNICA			8.312,05		8.312,05		8.312,05	
02.5.2	0102	020220	OUTROS TRABALHOS ESPECIALIZADOS			23.782,16		23.782,16		23.782,16	
02.5.2	0102	020224	ENCARGOS DE COBRANÇA DE RECEITAS			494.723,71	30.638,95	494.723,71	30.638,95	464.084,76	
02.5.2	0102	020225	OUTROS SERVIÇOS			57.879,02	3.917,69	57.879,02	3.917,69	53.961,33	
02.5.2	0102	04050102	FREGUESIAS			38.921,09	8.023,96	38.921,09	8.023,96	30.897,13	
02.5.2	0102	04050104	ASSOCIAÇÃO DE MUNICÍPIOS			259.778,06	23.582,14	259.778,06	23.582,14	236.195,92	
02.5.2	0102	040701	INSTITUIÇÕES SEM FINS LUCRATIVOS			16.847,50		16.847,50		16.847,50	
02.5.2	0102	040802	OUTRAS			283.178,81	9.594,25	283.178,81	9.594,25	273.584,56	
02.5.2	0102	0602010101	Taxa de Gestão de Resíduos			161.557,10	10.521,69	161.557,10	10.521,69	151.035,41	
02.5.2	0102	0602010102	TAXA DE RECURSOS HÍDRICOS			41.045,00	15.045,00	41.045,00	15.045,00	26.000,00	
02.5.2	0102	06020301	Outras Restituições			15.195,20	983,39	15.195,20	983,39	14.211,81	
02.5.2	0102	06020302	IVA Pago			15.842,84	3.550,50	15.842,84	3.550,50	12.292,34	
02.5.2	0102	06020305	Outras			2.075,21		2.075,21		2.075,21	
02.5.2	0102	070101	TERRENOS			363.451,80	9.970,73	363.451,80	9.970,73	353.481,07	
02.5.2	0102	07010301	INSTALAÇÕES DE SERVIÇOS			20.843,50		20.843,50		20.843,50	
02.5.2	0102	07010307	OUTROS			125.939,29	63.295,78	125.939,29	63.295,78	62.643,51	
02.5.2	0102	07010401	VIADUTOS, ARRUMAMENTOS E OBRAS COMPLEMENTARES			57.533,76		57.533,76		57.533,76	
02.5.2	0102	07010402	SISTEMAS DE DRENAGEM E ÁGUAS RESIDUAIS			2.637.178,18	312.202,86	2.637.178,18	312.202,86	2.324.975,32	
02.5.2	0102	07010404	Iluminação Pública			114.933,17	27.241,48	114.933,17	27.241,48	87.691,69	
02.5.2	0102	07010405	Parques e Jardins			1.120.876,14	659.609,18	1.120.876,14	659.609,18	461.266,96	
02.5.2	0102	07010406	Instalações Desportivas e Recreativas			48.009,90		48.009,90		48.009,90	
02.5.2	0102	07010407	Captação e Distribuição De Água			203.263,31	43.934,97	203.263,31	43.934,97	159.328,34	
02.5.2	0102	07010408	Viação Rural			1.475,82		1.475,82		1.475,82	
02.5.2	0102	07010409	Sinalização E Trânsito			38.835,62	22.405,62	38.835,62	22.405,62	16.430,00	
02.5.2	0102	07010410	Infraestruturas para Distribuição De Energia Eléctrica			125.405,79	12.723,73	125.405,79	12.723,73	112.682,06	
02.5.2	0102	07010413	Outros			88.353,22	639,35	88.353,22	639,35	87.713,87	
02.5.2	0102	07010414	REDE DE TELECOMUNICAÇÕES			39.888,44	37.139,39	39.888,44	37.139,39	2.749,05	
02.5.2	0102	07010602	Outro			26.146,75		26.146,75		26.146,75	
						1.501,67		1.501,67		1.501,67	
			A TRANSPORTAR ...	41.263.541,50	41.263.541,50	65.421.566,61	54.627.935,28	106.685.108,11	95.891.476,78	10.793.631,33	

Município de Sabrosa

BALANÇETE DAS CONTAS DE CONTROLO ORÇAMENTAL

DATA	ANO	PAGINA
2021/05/25	2020	26

ENTIDADE		PERÍODO : Janeiro A Rectificação									
CNS											
CONTA DE CONTROLO ORÇAMENTAL	ORGÂNICA	CLASSIFICAÇÃO ECONOMICA	DESIGNAÇÃO	ANTERIOR		DO PERÍODO		ACUMULADO		SALDO	
				DEBITO	CREDITO	DEBITO	CREDITO	DEBITO	CREDITO	DEVEDOR	CREDOUR
			TRANSPORTE ...	41.263.541,50	41.263.541,50	65.421.566,61	54.627.335,28	106.685.108,11	95.891.476,78	10.793.631,33	
02.5.2	0102	070107	EQUIPAMENTO DE INFORMÁTICA			66.624,39	15.135,12	66.624,39	15.135,12	51.489,27	
02.5.2	0102	070108	SOFTWARE INFORMÁTICO			30.360,10		30.360,10		30.360,10	
02.5.2	0102	070109	EQUIPAMENTO ADMINISTRATIVO			20.628,95	5.691,21	20.628,95	5.691,21	14.937,74	
02.5.2	0102	07011001	Equipamento de recolha de resíduos			146.650,62		146.650,62		146.650,62	
02.5.2	0102	07011002	Outro			144.784,51	10.318,70	144.784,51	10.318,70	134.465,81	
02.5.2	0102	070111	FERRAMENTAS E UTENSÍLIOS			4.603,26	1.107,55	4.603,26	1.107,55	3.495,71	
02.5.2	0102	070112	ARTIGOS E OBJECTOS DE VALOR			75,00		75,00		75,00	
02.5.2	0102	070113	INVESTIMENTOS INCORPÓREOS			109.900,50	23.985,00	109.900,50	23.985,00	85.915,50	
02.5.2	0102	070115	OUTROS INVESTIMENTOS			87.423,11	2.166,23	87.423,11	2.166,23	85.256,88	
02.5.2	0102	07030301	Viadutos, arruamentos e obras complementares			51.174,24	51.174,24	51.174,24	51.174,24		
02.5.2	0102	07030302	Sistemas de drenagem de águas residuais			11.955,82	11.955,82	11.955,82	11.955,82		
02.5.2	0102	07030304	Iluminação Pública			2.983,40	2.983,40	2.983,40	2.983,40		
02.5.2	0102	07030305	Parques E Jardins			1.198,73	1.198,73	1.198,73	1.198,73		
02.5.2	0102	07030307	Captação e Distribuição De Água			1.718,43	1.718,43	1.718,43	1.718,43		
02.5.2	0102	07030310	Infraestruturas para Distribuição De Energia Eléctrica			6.144,85	6.144,85	6.144,85	6.144,85		
02.5.2	0102	07030313	Outros			7.062,20	7.062,20	7.062,20	7.062,20		
02.5.2	0102	08050102	PERGUNTAS			65.000,00		65.000,00		65.000,00	
02.5.2	0102	080701	INSTITUIÇÕES SEM FINS LUCRATIVOS-			137.500,00		137.500,00		137.500,00	
02.5.2	0102	090802	SOCIEDADES E QUASE-SOCIEDADES NÃO FINANCEIRAS- PÚBLICAS			13.970,50	13.970,50	13.970,50	13.970,50		
02.5.2	0103	03010302	OPERAÇÕES FINANCEIRAS								
02.5.2	0103	03010302	Empréstimos de médio e longo prazos			16.861,39	2.148,45	16.861,39	2.148,45	14.712,94	
02.5.2	0103	06020304	Serviços Bancários			71,50		71,50		71,50	
02.5.2	0103	100603	SOCIEDADES FINANCEIRAS- BANCOS E OUTRAS INSTITUIÇÕES FINANCEIRAS			224.357,75	26.933,20	224.357,75	26.933,20	197.424,55	
02.6			Compromissos			11.609.915,42	12.976.824,43	11.609.915,42	12.976.824,43		1.366.908,01
02.6.1			Compromissos assumidos			1.922.317,95	12.715.949,28	1.922.317,95	12.715.949,28		10.793.631,33
02.6.1	0101		ASSEMBLEIA MUNICIPAL								
02.6.1	0101	010204	AJUDAS DE CUSTO			82,56	480,00	82,56	480,00		397,44
02.6.1	0101	01021302	OUTROS SUPLEMENTOS E PRÉMIOS - OUTROS			3.860,24	12.853,00	3.860,24	12.853,00		8.992,76
02.6.1	0102		CÂMARA MUNICIPAL								
02.6.1	0102	010101	TITULARES DE ÓRGÃOS DE SOBERANIA E MEMBROS DE ÓRGÃOS AUTÁRQUICOS				90.545,88		90.545,88		90.545,88
02.6.1	0102	01010302	ALTERAÇÕES OBRIGATORIAS DE POSICIONAMENTO REMUNERATÓRIO			35,68	5.050,00	35,68	5.050,00		5.014,32
02.6.1	0102	01010401	PESSOAL EM FUNÇÕES			4.756,20	1.601.761,00	4.756,20	1.601.761,00		1.597.004,80
02.6.1	0102	01010404	RECRUTAMENTO DE PESSOAL PARA NOVOS POSTOS DE TRABALHO			31.130,60	38.303,00	31.130,60	38.303,00		7.172,40
02.6.1	0102	01010601	PESSOAL EM FUNÇÕES			657,70	5.000,00	657,70	5.000,00		4.342,30
02.6.1	0102	010107	PESSOAL EM REGIME DE TAREFA OU AVANÇA			24.359,97	143.158,94	24.359,97	143.158,94		118.798,97
02.6.1	0102	010108	PESSOAL AGUARDANDO APOSENTAÇÃO			1.425,82	5.350,00	1.425,82	5.350,00		3.924,18
02.6.1	0102	010109	PESSOAL EM QUALQUER OUTRA SITUAÇÃO				166.640,47		166.640,47		166.640,47
02.6.1	0102	010111	REPRESENTAÇÃO				26.792,20		26.792,20		26.792,20
02.6.1	0102	010113	SUBSÍDIO DE REFEIÇÃO			12.283,11	190.061,01	12.283,11	190.061,01		177.777,90
02.6.1	0102	010114	SUBSÍDIOS DE FÉRIAS E NATAL			10.276,54	333.432,91	10.276,54	333.432,91		323.156,37
02.6.1	0102	010115	REMUNERAÇÕES POR DOENÇA E MATERNIDADE / PATERNIDADE			106,51	11.710,15	106,51	11.710,15		11.603,64
02.6.1	0102	010202	HORAS EXTRAORDINÁRIAS			12.889,26	20.000,00	12.889,26	20.000,00		7.110,74
02.6.1	0102	010204	AJUDAS DE CUSTO			1.187,94	7.109,00	1.187,94	7.109,00		5.921,06
02.6.1	0102	010205	ABONO PARA FALHAS			133,33	4.962,00	133,33	4.962,00		4.828,67
02.6.1	0102	01021302	OUTROS SUPLEMENTOS E PRÉMIOS - OUTROS				3.731,63		3.731,63		3.731,63
02.6.1	0102	010301	ENCARGOS COM A SAÚDE			2.565,35	82.404,82	2.565,35	82.404,82		79.839,47
02.6.1	0102	010303	SUBSÍDIO FAMILIAR A CRIANÇAS E JOVENS			417,86	7.154,00	417,86	7.154,00		6.736,14
02.6.1	0102	010304	OUTRAS PRESTAÇÕES FAMILIARES			3.384,61	20.492,00	3.384,61	20.492,00		17.107,39
02.6.1	0102	01030501	Assistência na doença dos Funcionários Públicos (ADSE)				43.000,00		43.000,00		43.000,00
02.6.1	0102	0103050201	CAIXA GERAL DE APOSENTAÇÕES			0,01	349.216,10	0,01	349.216,10		349.216,09
02.6.1	0102	0103050202	SEGURANÇA SOCIAL				202.151,77		202.151,77		202.151,77
02.6.1	0102	010306	ACIDENTES EM SERVIÇOS E DOENÇAS PROFISSIONAIS				5.749,52		5.749,52		5.749,52
02.6.1	0102	020101	MATERIAS-PRIMAS E SUBSIDIÁRIAS			654,90	33.030,98	654,90	33.030,98		32.376,08
02.6.1	0102	02010201	GASOLINA			3.873,06	6.992,87	3.873,06	6.992,87		3.119,81
02.6.1	0102	02010202	GASÓLEO			21.715,78	70.365,07	21.715,78	70.365,07		48.649,29
02.6.1	0102	02010299	OUTROS			21.277,56	61.525,78	21.277,56	61.525,78		40.248,22
02.6.1	0102	020104	LIMPEZA E HIGIENE			1,65	88.783,14	1,65	88.783,14		88.781,49
02.6.1	0102	020105	ALIMENTAÇÃO- REFEIÇÕES CONFECCIONADAS			17.761,41	125.409,07	17.761,41	125.409,07		107.647,66
			A TRANSPORTAR ...	41.263.541,50	41.263.541,50	67.343.884,56	108.507.426,06	108.607.426,06			

Município de Seabrosa

ENTIDADE		BALANÇO DAS CONTAS DE CONTROLO ORÇAMENTAL						DATA	ANO	PÁGINA	
CNS		PERÍODO : Janeiro		A Rectificação				2021/05/25	2020	27	
COMTA DE CONTROLO ORÇAMENTAL	ORGÂNICA	CLASSIFICAÇÃO ECONOMICA	DESIGNAÇÃO	ANTERIOR		DO PERÍODO		ACUMULADO		SALDO	
				DEBITO	CREDITO	DEBITO	CREDITO	DEBITO	CREDITO	DEVEDOR	CREADOR
			TRANSPORTE ...	41.263.541,50	41.263.541,50	67.343.884,56	67.343.884,56	108.607.426,06	108.607.426,06		
02.6.1	0102	020106	ALIMENTAÇÃO - GÉNEROS PARA CONFECCIONAR								
02.6.1	0102	020107	VESTUÁRIO E ARTIGOS PESSOAIS			221,60	1.328,03	221,60	1.328,03		1.106,43
02.6.1	0102	020108	MATERIAL DE ESCRITÓRIO			0,01	10.929,76	0,01	10.929,76		10.929,75
02.6.1	0102	020112	MATERIAL DE TRANSPORTE- PEÇAS			5.866,21	19.671,07	5.866,21	19.671,07		13.804,86
02.6.1	0102	020114	OUTRO MATERIAL- PEÇAS			1.784,82	11.809,56	1.784,82	11.809,56		10.024,74
02.6.1	0102	020115	PRÉMIOS, CONCORDAÇÕES E OFERTAS				2.115,58		2.115,58		2.115,58
02.6.1	0102	02011601	ÁGUA			412,47	34.191,83	412,47	34.191,83		33.779,36
02.6.1	0102	02011603	OUTROS			1.508,70	59.163,77	1.508,70	59.163,77		57.655,07
02.6.1	0102	020117	FERRAMENTAS E UTENSÍLIOS			1.442,93	25.653,28	1.442,93	25.653,28		24.210,35
02.6.1	0102	020118	LIVROS E DOCUMENTAÇÃO TÉCNICA			403,32	901,89	403,32	901,89		498,57
02.6.1	0102	020120	MATERIAL DE EDUCAÇÃO, CULTURA E RECREIO			28,41	28,41	28,41	28,41		
02.6.1	0102	020121	OUTROS BENS			1.836,95	19.530,00	1.836,95	19.530,00		17.693,05
02.6.1	0102	020201	ENCARGOS DE INSTALAÇÕES			6.800,70	122.274,40	6.800,70	122.274,40		115.473,70
02.6.1	0102	020203	CONSERVAÇÃO DE BENS			181.456,08	623.376,91	181.456,08	623.376,91		441.920,83
02.6.1	0102	020209	COMUNICAÇÕES			1.366,70	35.772,79	1.366,70	35.772,79		34.406,09
02.6.1	0102	020210	TRANSPORTES			13.312,86	56.425,70	13.312,86	56.425,70		43.112,84
02.6.1	0102	020211	REPRESENTAÇÃO DOS SERVIÇOS			41.685,51	121.001,32	41.685,51	121.001,32		79.315,81
02.6.1	0102	020212	SEGUNOS			271,44	1.648,65	271,44	1.648,65		1.377,21
02.6.1	0102	020213	DESLOCAÇÕES E ESTADAS			744,47	67.376,08	744,47	67.376,08		66.631,61
02.6.1	0102	020214	ESTUDOS, PARCERES, PROJECTOS E CONSULTADORIA			5.000,00	20.250,64	5.000,00	20.250,64		15.250,64
02.6.1	0102	020215	FORMAÇÃO				65.928,00		65.928,00		65.928,00
02.6.1	0102	020216	SEMINÁRIOS, EXPOSIÇÕES E SIMILARES			280,00	3.923,60	280,00	3.923,60		3.643,60
02.6.1	0102	020217	PUBLICIDADE			3.568,95	8.014,28	3.568,95	8.014,28		4.445,33
02.6.1	0102	020218	VIGILÂNCIA E SEGURANÇA			773,88	57.594,06	773,88	57.594,06		56.820,18
02.6.1	0102	020219	ASSISTÊNCIA TÉCNICA				8.312,05		8.312,05		8.312,05
02.6.1	0102	020220	OUTROS TRABALHOS ESPECIALIZADOS				23.782,16		23.782,16		23.782,16
02.6.1	0102	020224	ENCARGOS DE COBRANÇA DE RECEITAS			30.638,95	494.723,71	30.638,95	494.723,71		464.084,76
02.6.1	0102	020225	OUTROS SERVIÇOS			3.917,69	57.879,02	3.917,69	57.879,02		53.961,33
02.6.1	0102	04050102	FREGUESIAS			8.023,96	38.921,09	8.023,96	38.921,09		30.897,13
02.6.1	0102	04050104	ASSOCIAÇÃO DE MUNICÍPIOS			23.582,14	259.778,06	23.582,14	259.778,06		236.195,92
02.6.1	0102	040701	INSTITUIÇÕES SEM FINS LUCRATIVOS				16.847,50		16.847,50		16.847,50
02.6.1	0102	040802	OUTRAS			9.594,25	283.178,81	9.594,25	283.178,81		273.584,56
02.6.1	0102	0602010101	Taxa de Gestão de Resíduos			10.521,69	161.557,10	10.521,69	161.557,10		151.035,41
02.6.1	0102	0602010102	TAXA DE RECURSOS HIDRICOS			15.045,00	41.045,00	15.045,00	41.045,00		26.000,00
02.6.1	0102	06020301	Outras Restituições			983,39	15.195,20	983,39	15.195,20		14.211,81
02.6.1	0102	06020302	IVA Pago			3.550,50	15.842,84	3.550,50	15.842,84		12.292,34
02.6.1	0102	06020305	Outras				2.075,21		2.075,21		2.075,21
02.6.1	0102	070101	TREBENOS			9.970,73	363.451,80	9.970,73	363.451,80		353.481,07
02.6.1	0102	07010301	INSTALAÇÕES DE SERVIÇOS				20.843,50		20.843,50		20.843,50
02.6.1	0102	07010307	OUTROS			63.295,78	125.939,29	63.295,78	125.939,29		62.643,51
02.6.1	0102	07010401	VIADUTOS, ARRANJAMENTOS E OBRAS COMPLEMENTARES				57.533,76		57.533,76		57.533,76
02.6.1	0102	07010402	SISTEMAS DE DRENAGEM E ÁGUAS RESIDUAIS			312.202,86	2.637.178,18	312.202,86	2.637.178,18		2.324.975,32
02.6.1	0102	07010404	Iluminação Pública			27.241,48	114.933,17	27.241,48	114.933,17		87.691,69
02.6.1	0102	07010405	Parques E Jardins			659.609,18	1.120.876,14	659.609,18	1.120.876,14		461.266,96
02.6.1	0102	07010406	Instalações Desportivas e Recreativas				48.009,90		48.009,90		48.009,90
02.6.1	0102	07010407	Captação e Distribuição De Água			43.934,97	203.263,31	43.934,97	203.263,31		159.328,34
02.6.1	0102	07010408	Viação Rural				1.475,82		1.475,82		1.475,82
02.6.1	0102	07010409	Sinalização E Trânsito			22.405,62	38.835,62	22.405,62	38.835,62		16.430,00
02.6.1	0102	07010410	Infraestruturas para Distribuição De Energia Eléctrica			12.723,73	125.405,79	12.723,73	125.405,79		112.682,06
02.6.1	0102	07010413	Outros			639,35	88.353,22	639,35	88.353,22		87.713,87
02.6.1	0102	07010414	REDE DE TELECOMUNICAÇÕES			37.139,39	39.888,44	37.139,39	39.888,44		2.749,05
02.6.1	0102	07010602	Outro				26.146,75		26.146,75		26.146,75
02.6.1	0102	070107	EQUIPAMENTO DE INFORMÁTICA				1.501,67		1.501,67		1.501,67
02.6.1	0102	070108	SOFTWARE INFORMÁTICO			15.135,12	66.624,39	15.135,12	66.624,39		51.489,27
02.6.1	0102	070109	EQUIPAMENTO ADMINISTRATIVO				30.360,10		30.360,10		30.360,10
02.6.1	0102	07011001	Equipamento de recolha de resíduos			5.691,21	20.628,95	5.691,21	20.628,95		14.937,74
02.6.1	0102	07011002	Outro				146.650,62		146.650,62		146.650,62
02.6.1	0102	070111	FERRAMENTAS E UTENSÍLIOS			10.318,70	144.784,51	10.318,70	144.784,51		134.465,81
						1.107,55	4.603,26	1.107,55	4.603,26		3.495,71
			A TRANSPORTAR ...	41.263.541,50	41.263.541,50	67.343.884,56	67.343.884,56	108.607.426,06	108.607.426,06		

Município de Sabrosa

[Handwritten signatures and marks]

ENTIDADE		BALANÇETE DAS CONTAS DE CONTROLE ORÇAMENTAL						DATA	ANO	PÁGINA	
CMS		PERÍODO : Janeiro		A Rectificação				2021/05/25	2020	28	
CONTA DE CONTROLE ORÇAMENTAL	ORGÂNICA	CLASSIFICAÇÃO ECONÔMICA	DESIGNAÇÃO	ANTERIOR		DO PERÍODO		ACUMULADO		SALDO	
				DEBITO	CREDITO	DEBITO	CREDITO	DEBITO	CREDITO	DEVEDOR	CREDORES
			TRANSPORTE ...	41.263.541,50	41.263.541,50	67.343.884,56	67.343.884,56	108.607.426,06	108.607.426,06		
02.6.1	0102	070112	ARTIGOS E OBJECTOS DE VALOR				75,00		75,00		75,00
02.6.1	0102	070113	INVESTIMENTOS INCORPÓREOS			23.985,00	109.900,50	23.985,00	109.900,50		85.915,50
02.6.1	0102	070115	OUTROS INVESTIMENTOS			2.166,23	87.423,11	2.166,23	87.423,11		85.256,88
02.6.1	0102	07030301	Viadutos, arruamentos e obras complementares			51.174,24	51.174,24	51.174,24	51.174,24		
02.6.1	0102	07030302	Sistemas de drenagem de águas residuais			11.955,82	11.955,82	11.955,82	11.955,82		
02.6.1	0102	07030304	Iluminação Pública			2.983,40	2.983,40	2.983,40	2.983,40		
02.6.1	0102	07030305	Parques e Jardins			1.198,73	1.198,73	1.198,73	1.198,73		
02.6.1	0102	07030307	Captação e Distribuição De Água			1.718,43	1.718,43	1.718,43	1.718,43		
02.6.1	0102	07030310	Infraestruturas para Distribuição De Energia Eléctrica			6.144,85	6.144,85	6.144,85	6.144,85		
02.6.1	0102	07030313	Outros			7.062,20	7.062,20	7.062,20	7.062,20		
02.6.1	0102	08050102	PRECATORIAS				65.000,00		65.000,00		65.000,00
02.6.1	0102	080701	INSTITUIÇÕES SEM FINS LUCRATIVOS-				137.500,00		137.500,00		137.500,00
02.6.1	0102	090802	SOCIEDADES E QUASE-SOCIEDADES NÃO FINANCEIRAS- PÚBLICAS			13.970,50	13.970,50	13.970,50	13.970,50		
02.6.1	0103	03010302	OPERAÇÕES FINANCEIRAS								
02.6.1	0103	03010302	Empréstimos de médio e longo prazos			2.148,45	16.861,39	2.148,45	16.861,39		14.712,94
02.6.1	0103	06020304	Serviços Bancários				71,50		71,50		71,50
02.6.1	0103	100603	SOCIEDADES FINANCEIRAS- BANCOS E OUTRAS INSTITUIÇÕES FINANCEIRAS			26.933,20	224.357,75	26.933,20	224.357,75		197.424,55
02.6.2	0101		Compromissos com obrigação			9.687.597,47	260.875,15	9.687.597,47	260.875,15	9.426.722,32	
02.6.2	0101	010204	ASSEMBLEIA MUNICIPAL								
02.6.2	0101	01021302	AJUDAS DE CUSTO			397,44		397,44		397,44	
02.6.2	0102		OUTROS SUPLEMENTOS E PRÊMIOS - OUTROS			8.992,76		8.992,76		8.992,76	
02.6.2	0102		CÂMARA MUNICIPAL								
02.6.2	0102	010101	TITULARES DE ÓRGÃOS DE SOBERANIA E MEMBROS DE ÓRGÃOS AUTÁRQUICOS			88.453,58		88.453,58		88.453,58	
02.6.2	0102	01010302	ALTERAÇÕES OBRIGATORIAS DE POSICIONAMENTO REMONERTÓRIO			5.014,32		5.014,32		5.014,32	
02.6.2	0102	01010401	PESSOAL EM FUNÇÕES			1.582.408,02	470,96	1.582.408,02	470,96	1.581.937,06	
02.6.2	0102	01010404	RECRUTAMENTO DE PESSOAL PARA NOVOS POSTOS DE TRABALHO			7.030,48		7.030,48		7.030,48	
02.6.2	0102	01010601	PESSOAL EM FUNÇÕES			4.987,37	645,07	4.987,37	645,07	4.342,30	
02.6.2	0102	010107	PESSOAL EM REGIME DE TAREFA OU AVENÇA			120.454,97	2.400,00	120.454,97	2.400,00	118.054,97	
02.6.2	0102	010108	PESSOAL AGUARDANDO APOSENTAÇÃO			3.924,18		3.924,18		3.924,18	
02.6.2	0102	010109	PESSOAL EM QUALQUER OUTRA SITUAÇÃO			162.758,55		162.758,55		162.758,55	
02.6.2	0102	020111	REPRESENTAÇÃO			26.228,90		26.228,90		26.228,90	
02.6.2	0102	010113	SUBSÍDIO DE ENFERIÇÃO			177.777,90		177.777,90		177.777,90	
02.6.2	0102	010114	SUBSÍDIOS DE FÉRIAS E NATAL			323.155,27		323.155,27		323.155,27	
02.6.2	0102	010115	REMOVAÇÕES POR DOENÇA E MATERNIDADE / PATERNIDADE			11.406,05		11.406,05		11.406,05	
02.6.2	0102	010202	HORAS EXTRAORDINÁRIAS			7.061,69		7.061,69		7.061,69	
02.6.2	0102	010204	AJUDAS DE CUSTO			5.921,06		5.921,06		5.921,06	
02.6.2	0102	010205	ABONO PARA PALMAS			4.804,31		4.804,31		4.804,31	
02.6.2	0102	01021302	OUTROS SUPLEMENTOS E PRÊMIOS - OUTROS			3.731,63		3.731,63		3.731,63	
02.6.2	0102	010301	ENCARGOS COM A SAÚDE			81.197,15	1.357,68	81.197,15	1.357,68	79.839,47	
02.6.2	0102	010303	SUBSÍDIO FAMILIAR A CRIANÇAS E JOVENS			6.736,14		6.736,14		6.736,14	
02.6.2	0102	010304	OUTRAS PRESTAÇÕES FAMILIARES			17.107,39		17.107,39		17.107,39	
02.6.2	0102	01030501	Assistência na doença dos Funcionários Públicos (ADSE)			28.357,97		28.357,97		28.357,97	
02.6.2	0102	0103050201	CAIXA GERAL DE APOSENTACOES			349.216,09		349.216,09		349.216,09	
02.6.2	0102	0103050202	SEGURANCA SOCIAL			202.151,78	0,01	202.151,78	0,01	202.151,77	
02.6.2	0102	010306	ACIDENTES EM SERVIÇOS E DOENÇAS PROFISSIONAIS			5.749,52		5.749,52		5.749,52	
02.6.2	0102	020101	MATÉRIAS-PRIMAS E SUBSIDIÁRIAS			28.397,09		28.397,09		28.397,09	
02.6.2	0102	02010201	GASOLINA			3.119,81		3.119,81		3.119,81	
02.6.2	0102	02010202	GASÓLEO			48.649,29		48.649,29		48.649,29	
02.6.2	0102	02010299	OUTROS			28.335,48	11,62	28.335,48	11,62	28.323,86	
02.6.2	0102	020104	LIMPEZA E HIGIENE			108.980,07	20.396,44	108.980,07	20.396,44	88.583,63	
02.6.2	0102	020105	ALIMENTAÇÃO- REFEIÇÕES CONFECCIONADAS			71.497,47	500,00	71.497,47	500,00	70.997,47	
02.6.2	0102	020106	ALIMENTAÇÃO- GÊNEROS PARA CONFECCIONAR			1.106,43		1.106,43		1.106,43	
02.6.2	0102	020107	VESTUÁRIO E ARTIGOS PESSOAIS			10.927,78		10.927,78		10.927,78	
02.6.2	0102	020108	MATERIAL DE ESCRITÓRIO			9.941,51		9.941,51		9.941,51	
02.6.2	0102	020112	MATERIAL DE TRANSPORTE- PEÇAS			9.072,43		9.072,43		9.072,43	
02.6.2	0102	020114	OUTRO MATERIAL- PEÇAS			2.115,58		2.115,58		2.115,58	
02.6.2	0102	020115	PRÊMIOS, CONDORCORAÇÕES E OFERTAS			32.512,91		32.512,91		32.512,91	
02.6.2	0102	02011601	ÁGUA			57.729,04	73,97	57.729,04	73,97	57.655,07	
A TRANSPORTAR ...				41.263.541,50	41.263.541,50	77.031.482,03	67.604.759,71	118.295.023,53	108.868.301,21	9.426.722,32	

Município de Sobrosa

[Handwritten signatures and marks]

ENTIDADE		BALANÇETE DAS CONTAS DE CONTROLO ORÇAMENTAL						DATA	ANO	PÁGINA	
CMS		PERÍODO : Janeiro		A Rectificação				2021/05/25	2020	29	
CONTA DE CONTROLO ORÇAMENTAL	ORGÂNICA	CLASSIFICAÇÃO ECONOMICA	DESIGNAÇÃO	ANTERIOR		DO PERÍODO		ACUMULADO		SALDO	
				DEBITO	CREDITO	DEBITO	CREDITO	DEBITO	CREDITO	DEVEDOR	CREADOR
			TRANSPORTE ...	41.263.541,50	41.263.541,50	77.031.482,03	67.604.759,71	118.295.023,53	108.868.301,21	9.426.722,32	
02.6.2	0102	02011603	OUTROS			23.661,39	13,30	23.661,39	13,30	23.648,09	
02.6.2	0102	020117	FERRAMENTAS E UTENSÍLIOS			498,57		498,57		498,57	
02.6.2	0102	020120	MATERIAL DE EDUCAÇÃO, CULTURA E RECREIO			17.693,05		17.693,05		17.693,05	
02.6.2	0102	020121	OUTROS BENS			67.183,83	1.644,57	67.183,83	1.644,57	65.539,26	
02.6.2	0102	020201	ENCARGOS DE INSTALAÇÕES			478.285,15	175.973,23	478.285,15	175.973,23	302.311,92	
02.6.2	0102	020203	CONSERVAÇÃO DE BENS			26.821,26		26.821,26		26.821,26	
02.6.2	0102	020209	COMUNICAÇÕES			31.148,01	162,36	31.148,01	162,36	30.985,65	
02.6.2	0102	020210	TRANSPORTES			74.299,75	7.511,60	74.299,75	7.511,60	66.788,15	
02.6.2	0102	020211	REPRESENTAÇÃO DOS SERVIÇOS			1.377,21		1.377,21		1.377,21	
02.6.2	0102	020212	SEGUROS			66.680,77	486,01	66.680,77	486,01	66.194,76	
02.6.2	0102	020213	DESLOCAÇÕES E ESTADAS			2.040,00		2.040,00		2.040,00	
02.6.2	0102	020214	ESTUDOS, PARQUES, PROJECTOS E CONSULTADORIA			59.130,35	18.513,97	59.130,35	18.513,97	40.616,38	
02.6.2	0102	020215	FORMAÇÃO			3.543,60		3.543,60		3.543,60	
02.6.2	0102	020216	SEMINÁRIOS, EXPOSIÇÕES E SIMILARES			4.445,33		4.445,33		4.445,33	
02.6.2	0102	020217	POPULARIDADE			11.319,42	30,00	11.319,42	30,00	11.289,42	
02.6.2	0102	020218	VIGILÂNCIA E SEGURANÇA			9.601,67	1.681,48	9.601,67	1.681,48	7.920,19	
02.6.2	0102	020219	ASSISTÊNCIA TÉCNICA			23.737,88		23.737,88		23.737,88	
02.6.2	0102	020220	OUTROS TRABALHOS ESPECIALIZADOS			396.162,94	9.760,40	396.162,94	9.760,40	386.402,54	
02.6.2	0102	020224	ENCARGOS DE CORRANÇA DE RECEITAS			47.207,12		47.207,12		47.207,12	
02.6.2	0102	020225	OUTROS SERVIÇOS			20.282,87	18,30	20.282,87	18,30	20.264,57	
02.6.2	0102	04050102	FREQUÊNCIAS			228.926,86	550,00	228.926,86	550,00	228.376,86	
02.6.2	0102	04050104	ASSOCIAÇÃO DE MUNICÍPIOS			16.847,50		16.847,50		16.847,50	
02.6.2	0102	040701	INSTITUIÇÕES SEM FINS LUCRATIVOS			261.676,46	250,00	261.676,46	250,00	261.426,46	
02.6.2	0102	040802	OUTRAS			149.700,64		149.700,64		149.700,64	
02.6.2	0102	0602010101	Taxa de Gestão de Resíduos			26.000,00		26.000,00		26.000,00	
02.6.2	0102	0602010102	TAXA DE RECURSOS HIDRÓICOS			9.048,01		9.048,01		9.048,01	
02.6.2	0102	06020301	Outras Restituições			12.326,21	33,87	12.326,21	33,87	12.292,34	
02.6.2	0102	06020302	IVA Pago			2.075,21		2.075,21		2.075,21	
02.6.2	0102	06020305	Outras			284.259,93	33,00	284.259,93	33,00	284.226,93	
02.6.2	0102	070101	TERRENOS			20.843,50		20.843,50		20.843,50	
02.6.2	0102	07010301	INSTALAÇÕES DE SERVIÇOS			63.455,31	811,80	63.455,31	811,80	62.643,51	
02.6.2	0102	07010307	OUTROS			43.318,76		43.318,76		43.318,76	
02.6.2	0102	07010401	VIADUTOS, ARRANJAMENTOS E OBRAS COMPLEMENTARES			1.938.092,04		1.938.092,04		1.938.092,04	
02.6.2	0102	07010402	SISTEMAS DE DRENAGEM E ÁGUAS RESIDUAIS			79.356,38		79.356,38		79.356,38	
02.6.2	0102	07010404	Iluminação Pública			461.019,73		461.019,73		461.019,73	
02.6.2	0102	07010405	Parques E Jardins			48.009,90		48.009,90		48.009,90	
02.6.2	0102	07010406	Instalações Desportivas e Recreativas			153.705,44	7.097,10	153.705,44	7.097,10	146.608,34	
02.6.2	0102	07010407	Captação e Distribuição De Água			1.475,82		1.475,82		1.475,82	
02.6.2	0102	07010408	Viação Rural			16.430,00		16.430,00		16.430,00	
02.6.2	0102	07010409	Sinalização E Trânsito			104.005,43		104.005,43		104.005,43	
02.6.2	0102	07010410	Infraestruturas para Distribuição De Energia Eléctrica			86.906,21		86.906,21		86.906,21	
02.6.2	0102	07010414	REDE DE TELECOMUNICAÇÕES			25.169,11		25.169,11		25.169,11	
02.6.2	0102	07010602	Outro			1.501,67		1.501,67		1.501,67	
02.6.2	0102	070107	EQUIPAMENTO DE INFORMÁTICA			49.967,42		49.967,42		49.967,42	
02.6.2	0102	070108	SOFTWARE INFORMÁTICO			26.190,40		26.190,40		26.190,40	
02.6.2	0102	070109	EQUIPAMENTO ADMINISTRATIVO			15.489,15	551,41	15.489,15	551,41	14.937,74	
02.6.2	0102	07011001	Equipamento de recolha de resíduos			8.560,80		8.560,80		8.560,80	
02.6.2	0102	07011002	Outro			115.963,34	303,00	115.963,34	303,00	115.660,34	
02.6.2	0102	070111	FERRAMENTAS E UTENSÍLIOS			3.495,71		3.495,71		3.495,71	
02.6.2	0102	070112	ARTIGOS E OBJECTOS DE VALOR			75,00		75,00		75,00	
02.6.2	0102	070113	INVESTIMENTOS INCORPÓREOS			70.798,80	9.594,00	70.798,80	9.594,00	61.204,80	
02.6.2	0102	070115	OUTROS INVESTIMENTOS			40.168,16		40.168,16		40.168,16	
02.6.2	0102	08050102	FREQUÊNCIAS			20.000,00		20.000,00		20.000,00	
02.6.2	0102	080701	INSTITUIÇÕES SEM FINS LUCRATIVOS- OPERAÇÕES FINANCEIRAS			78.000,00		78.000,00		78.000,00	
02.6.2	0103	03010302	Empréstimos de médio e longo prazos			14.712,94		14.712,94		14.712,94	
02.6.2	0103	06020304	Serviços Bancários			71,50		71,50		71,50	
02.6.2	0103	100603	SOCIEDADES FINANCEIRAS- BANCOS E OUTRAS INSTITUIÇÕES FINANCEIRAS			197.424,55		197.424,55		197.424,55	
			A TRANSPORTAR ...	41.263.541,50	41.263.541,50	77.031.482,03	67.604.759,71	118.295.023,53	108.868.301,21	9.426.722,32	

Município de Sabrosa

ENTIDADE		BALANÇO DAS CONTAS DE CONTROLO ORÇAMENTAL						DATA	ANO	PAGINA	
CMS		PERÍODO : Janeiro		A Rectificação				2021/05/25	2020	30	
CONTA DE CONTROLO ORÇAMENTAL	ORGÂNICA	CLASSIFICAÇÃO ECONOMICA	DESIGNAÇÃO	ANTERIOR		DO PERÍODO		ACUMULADO		SALDO	
				DEBITO	CREDITO	DEBITO	CREDITO	DEBITO	CREDITO	DEVEDOR	CREADOR
			TRANSPORTE ...	41.263.541,50	41.263.541,50	77.031.482,03	67.604.759,71	118.295.023,53	108.868.301,21	9.426.722,32	
02.6.3			Compromissos a transitar								
02.7			Obrigações								
02.7.1			Obrigações processadas			9.691.176,90	9.691.176,90	9.691.176,90	9.691.176,90		
02.7.1	0101		ASSEMBLEIA MUNICIPAL			260.875,15	9.687.597,47	260.875,15	9.687.597,47		9.426.722,32
02.7.1	0101	010204	AJUDAS DE CUSTO								
02.7.1	0101	01021302	OUTROS SUPLEMENTOS E PRÉMIOS - OUTROS				397,44		397,44		397,44
02.7.1	0102		CÂMARA MUNICIPAL				8.992,76		8.992,76		8.992,76
02.7.1	0102	010101	TITULARES DE ÓRGÃOS DE SOBREVIVIA E MEMBROS DE ÓRGÃOS AUTÁRQUICOS								
02.7.1	0102	01010302	ALTERAÇÕES OBRIGATORIAS DE POSICIONAMENTO REMONTEPÓRTO				88.453,58		88.453,58		88.453,58
02.7.1	0102	01010401	PESSOAL EM FUNÇÕES				5.014,32		5.014,32		5.014,32
02.7.1	0102	01010404	RECRUTAMENTO DE PESSOAL PARA NOVOS POSTOS DE TRABALHO			470,96	1.582.408,02	470,96	1.582.408,02		1.581.937,06
02.7.1	0102	01010601	PESSOAL EM FUNÇÕES				7.030,48		7.030,48		7.030,48
02.7.1	0102	010107	PESSOAL EM REGIME DE TAREFA OU AVANÇA			645,07	4.987,37	645,07	4.987,37		4.342,30
02.7.1	0102	010108	PESSOAL AGUARDANDO APOSENTAÇÃO			2.400,00	120.454,97	2.400,00	120.454,97		118.054,97
02.7.1	0102	010109	PESSOAL EM QUALQUER OUTRA SITUAÇÃO				3.924,18		3.924,18		3.924,18
02.7.1	0102	010111	REPRESENTAÇÃO				162.758,55		162.758,55		162.758,55
02.7.1	0102	010113	SUBSÍDIO DE REFEIÇÃO				26.228,90		26.228,90		26.228,90
02.7.1	0102	010114	SUBSÍDIO DE FÉRIAS E NATAL				177.777,90		177.777,90		177.777,90
02.7.1	0102	010115	REMUNERAÇÕES POR DOENÇA E MATERNIDADE / PATERNIDADE				323.155,27		323.155,27		323.155,27
02.7.1	0102	010202	HORAS EXTRAORDINARIAS				11.406,05		11.406,05		11.406,05
02.7.1	0102	010204	AJUDAS DE CUSTO				7.061,69		7.061,69		7.061,69
02.7.1	0102	010205	ABONO PARA PALHAS				5.921,06		5.921,06		5.921,06
02.7.1	0102	01021302	OUTROS SUPLEMENTOS E PRÉMIOS - OUTROS				4.804,31		4.804,31		4.804,31
02.7.1	0102	010301	ENCARGOS COM A SAÚDE				3.731,63		3.731,63		3.731,63
02.7.1	0102	010303	SUBSÍDIO FAMILIAR A CRIANÇAS E JOVENS			1.357,68	81.197,15	1.357,68	81.197,15		79.839,47
02.7.1	0102	010304	OUTRAS PRESTAÇÕES FAMILIARES				6.736,14		6.736,14		6.736,14
02.7.1	0102	01030501	Assistência na doença dos Funcionários Públicos (ADSE)				17.107,39		17.107,39		17.107,39
02.7.1	0102	0103050201	CAIXA GERAL DE APOSENTAÇÕES				28.357,97		28.357,97		28.357,97
02.7.1	0102	0103050202	SEGURANCA SOCIAL				349.216,09		349.216,09		349.216,09
02.7.1	0102	010306	ACIDENTES EM SERVIÇOS E DOENÇAS PROFISSIONAIS			0,01	202.151,78	0,01	202.151,78		202.151,77
02.7.1	0102	020101	MATÉRIAS-PRIMAS E SUBSIDIÁRIAS				5.749,52		5.749,52		5.749,52
02.7.1	0102	02010201	GASOLINA				28.397,09		28.397,09		28.397,09
02.7.1	0102	02010202	GASÓLEO				3.119,81		3.119,81		3.119,81
02.7.1	0102	02010299	OUTROS				48.649,29		48.649,29		48.649,29
02.7.1	0102	020104	LIMPEZA E HIGIENE			11,62	28.335,48	11,62	28.335,48		28.323,86
02.7.1	0102	020105	ALIMENTAÇÃO- REFEIÇÕES CONFECCIONADAS			20.396,44	108.980,07	20.396,44	108.980,07		88.583,63
02.7.1	0102	020106	ALIMENTAÇÃO- GÊNEROS PARA CONFECCIONAR			500,00	71.497,47	500,00	71.497,47		70.997,47
02.7.1	0102	020107	VESTUÁRIO E ARTIGOS PESSOAIS				1.106,43		1.106,43		1.106,43
02.7.1	0102	020108	MATERIAL DE ESCRITÓRIO				10.927,78		10.927,78		10.927,78
02.7.1	0102	020112	MATERIAL DE TRANSPORTE- PEÇAS				9.941,51		9.941,51		9.941,51
02.7.1	0102	020114	OUTRO MATERIAL- PEÇAS				9.072,43		9.072,43		9.072,43
02.7.1	0102	020115	PRÉMIOS, CONDECORAÇÕES E OBRERTAS				2.115,58		2.115,58		2.115,58
02.7.1	0102	02011601	ÁGUA				32.512,91		32.512,91		32.512,91
02.7.1	0102	02011603	OUTROS			73,97	57.729,04	73,97	57.729,04		57.655,07
02.7.1	0102	020117	FERRAMENTAS E UTENSÍLIOS			13,30	23.661,39	13,30	23.661,39		23.648,09
02.7.1	0102	020120	MATERIAL DE EDUCAÇÃO, CULTURA E RECREIO				498,57		498,57		498,57
02.7.1	0102	020121	OUTROS BENS				17.693,05		17.693,05		17.693,05
02.7.1	0102	020201	ENCARGOS DE INSTALAÇÕES			1.644,57	67.183,83	1.644,57	67.183,83		65.539,26
02.7.1	0102	020203	CONSERVAÇÃO DE BENS			175.973,23	478.285,15	175.973,23	478.285,15		302.311,92
02.7.1	0102	020209	COMUNICAÇÕES				26.821,26		26.821,26		26.821,26
02.7.1	0102	020210	TRANSPORTES			162,36	31.148,01	162,36	31.148,01		30.985,65
02.7.1	0102	020211	REPRESENTAÇÃO DOS SERVIÇOS			7.511,60	74.299,75	7.511,60	74.299,75		66.788,15
02.7.1	0102	020212	SEGUROS				1.377,21		1.377,21		1.377,21
02.7.1	0102	020213	DESLAÇÕES E ESTADAS			486,01	66.680,77	486,01	66.680,77		66.194,76
02.7.1	0102	020214	ESTUDOS, PARCERES, PROJECTOS E CONSULTADORIA				2.040,00		2.040,00		2.040,00
02.7.1	0102	020215	FORMAÇÃO			18.513,97	59.130,35	18.513,97	59.130,35		40.616,38
02.7.1	0102	020216	SEMINÁRIOS, EXPOSIÇÕES E SIMILARES				3.543,60		3.543,60		3.543,60
02.7.1	0102	020217	PUBLICIDADE				4.445,33		4.445,33		4.445,33
						30,00	11.319,42	30,00	11.319,42		11.289,42
			A TRANSPORTAR ...	41.263.541,50	41.263.541,50	77.292.357,18	77.292.357,18	118.555.898,68	118.555.898,68		

Município de Sebroza

ENTIDADE		BALANÇETE DAS CÓPIAS DE CONTROLO ORÇAMENTAL						DATA	ANO	PÁGINA	
CMS		PERÍODO : Janeiro		A Rectificação				2021/05/25	2020	31	
CONTA DE CONTROLO ORÇAMENTAL	ORGÂNICA	CLASSIFICAÇÃO ECONOMICA	DESIGNAÇÃO	ANTERIOR		DO PERÍODO		ACUMULADO		SALDO	
				DEBITO	CREDITO	DEBITO	CREDITO	DEBITO	CREDITO	DEVEDOR	CREADOR
TRANSPORTE ...				41.263.541,50	41.263.541,50	77.292.357,18	77.292.357,18	118.555.898,68	118.555.898,68		
02.7.1	0102	020218	VIGILÂNCIA E SEGURANÇA								
02.7.1	0102	020219	ASSISTÊNCIA TÉCNICA			1.681,48	9.601,67	1.681,48	9.601,67		7.920,19
02.7.1	0102	020220	OUTROS TRABALHOS ESPECIALIZADOS				23.737,88		23.737,88		23.737,88
02.7.1	0102	020224	ENCARGOS DE COBRANÇA DE RECEITAS			9.760,40	396.162,94	9.760,40	396.162,94		386.402,54
02.7.1	0102	020225	OUTROS SERVIÇOS				47.207,12		47.207,12		47.207,12
02.7.1	0102	04050102	FREGUESIAS				20.282,87	18,30	20.282,87		20.264,57
02.7.1	0102	04050104	ASSOCIAÇÃO DE MUNICÍPIOS			550,00	228.926,86	550,00	228.926,86		228.376,86
02.7.1	0102	040701	INSTITUIÇÕES SEM FINS LUCRATIVOS				16.847,50		16.847,50		16.847,50
02.7.1	0102	040802	OUTRAS			250,00	261.676,46	250,00	261.676,46		261.426,46
02.7.1	0102	0602010101	Taxa de Gestão de Resíduos				149.700,64		149.700,64		149.700,64
02.7.1	0102	0602010102	TAXA DE RECURSOS HÍDRICOS				26.000,00		26.000,00		26.000,00
02.7.1	0102	06020301	Outras Restituições				9.048,01		9.048,01		9.048,01
02.7.1	0102	06020302	IVA Pago			33,87	12.326,21	33,87	12.326,21		12.292,34
02.7.1	0102	06020305	Outras				2.075,21		2.075,21		2.075,21
02.7.1	0102	070101	TERRENOS			33,00	284.259,93	33,00	284.259,93		284.226,93
02.7.1	0102	07010301	INSTALAÇÕES DE SERVIÇOS				20.843,50		20.843,50		20.843,50
02.7.1	0102	07010307	OUTROS			811,80	63.455,31	811,80	63.455,31		62.643,51
02.7.1	0102	07010401	VIADUTOS, ARRUMAMENTOS E OBRAS COMPLEMENTARES				43.318,76		43.318,76		43.318,76
02.7.1	0102	07010402	SISTEMAS DE DRENAGEM E ÁGUAS RESIDUAIS				1.938.092,04		1.938.092,04		1.938.092,04
02.7.1	0102	07010404	Iluminação Pública				79.356,38		79.356,38		79.356,38
02.7.1	0102	07010405	Parques e Jardins				461.019,73		461.019,73		461.019,73
02.7.1	0102	07010406	Instalações Desportivas e Recreativas				48.009,90		48.009,90		48.009,90
02.7.1	0102	07010407	Captação e Distribuição De Água			7.097,10	153.705,44	7.097,10	153.705,44		146.608,34
02.7.1	0102	07010408	Viação Rural				1.475,82		1.475,82		1.475,82
02.7.1	0102	07010409	Sinalização E Trânsito				16.430,00		16.430,00		16.430,00
02.7.1	0102	07010410	Infraestruturas para Distribuição De Energia Eléctrica				104.005,43		104.005,43		104.005,43
02.7.1	0102	07010414	REDE DE TELECOMUNICAÇÕES				86.906,21		86.906,21		86.906,21
02.7.1	0102	07010402	Outro				25.169,11		25.169,11		25.169,11
02.7.1	0102	070107	EQUIPAMENTO DE INFORMÁTICA				1.501,67		1.501,67		1.501,67
02.7.1	0102	070108	SOFTWARE INFORMÁTICO				49.967,42		49.967,42		49.967,42
02.7.1	0102	070109	EQUIPAMENTO ADMINISTRATIVO				26.190,40		26.190,40		26.190,40
02.7.1	0102	07011001	Equipamento de recolha de resíduos			551,41	15.489,15	551,41	15.489,15		14.937,74
02.7.1	0102	07011002	Outro				8.560,80		8.560,80		8.560,80
02.7.1	0102	070111	FERRAMENTAS E UTENSÍLIOS			303,00	115.963,34	303,00	115.963,34		115.660,34
02.7.1	0102	070112	ARTIGOS E OBJECTOS DE VALOR				3.495,71		3.495,71		3.495,71
02.7.1	0102	070113	INVESTIMENTOS INCORPÓRROS				75,00		75,00		75,00
02.7.1	0102	070115	OUTROS INVESTIMENTOS			9.594,00	70.798,80	9.594,00	70.798,80		61.204,80
02.7.1	0102	08050102	FREGUESIAS				40.168,16		40.168,16		40.168,16
02.7.1	0102	080701	INSTITUIÇÕES SEM FINS LUCRATIVOS-				20.000,00		20.000,00		20.000,00
02.7.1	0103		OPERAÇÕES FINANCEIRAS				78.000,00		78.000,00		78.000,00
02.7.1	0103	03010302	Empréstimos de médio e longo prazos				14.712,94		14.712,94		14.712,94
02.7.1	0103	06020304	Serviços Bancários				71,50		71,50		71,50
02.7.1	0103	100603	SOCIEDADES FINANCEIRAS- BANCOS E OUTRAS INSTITUIÇÕES FINANCEIRAS				197.424,55		197.424,55		197.424,55
02.7.2	0101		Obrigações pagas			9.430.301,75	3.579,43	9.430.301,75	3.579,43	9.426.722,32	
02.7.2	0101	010204	ASSEMBLEIA MUNICIPAL				397,44		397,44		397,44
02.7.2	0101	01021302	OUTROS SUPLEMENTOS E PRÉMIOS - OUTROS			8.992,76		8.992,76		8.992,76	
02.7.2	0102		CÂMARA MUNICIPAL								
02.7.2	0102	010101	TITULARES DE ÓRGÃOS DE SOBERANIA E MEMBROS DE ÓRGÃOS AUTÁRQUICOS			88.453,58		88.453,58		88.453,58	
02.7.2	0102	01010302	ALTERAÇÕES OBRIGATORIAS DE POSICIONAMENTO REMUNERATÓRIO			5.014,32		5.014,32		5.014,32	
02.7.2	0102	01010401	PESSOAL EM FUNÇÕES			1.581.937,06		1.581.937,06		1.581.937,06	
02.7.2	0102	01010404	RECRUTAMENTO DE PESSOAL PARA NOVOS POSTOS DE TRABALHO			7.030,48		7.030,48		7.030,48	
02.7.2	0102	01010601	PESSOAL EM FUNÇÕES			4.987,37	645,07	4.987,37	645,07	4.342,30	
02.7.2	0102	010107	PESSOAL EM REGIME DE TAREFA OU AVENÇA			118.054,97		118.054,97		118.054,97	
02.7.2	0102	010108	PESSOAL AGUARDANDO APOSENTAÇÃO			3.924,18		3.924,18		3.924,18	
02.7.2	0102	010109	PESSOAL EM QUALQUER OUTRA SITUAÇÃO			162.758,55		162.758,55		162.758,55	
02.7.2	0102	010111	REPRESENTAÇÃO			26.228,90		26.228,90		26.228,90	
02.7.2	0102	010113	SUBSÍDIO DE REFRIÇÃO			177.777,90		177.777,90		177.777,90	
A TRANSPORTAR ...				41.263.541,50	41.263.541,50	86.722.658,93	77.295.936,61	127.986.200,43	118.559.478,11	9.426.722,32	




Município de Sabrosa

ENTIDADE		BALANÇETE DAS CONTAS DE CONTROLE ORÇAMENTAL							DATA	ANO	PAGINA
CNS		PERÍODO : Janeiro		A Rectificação				2021/05/25	2020	32	
CONTA DE CONTROLE ORÇAMENTAL	ORGÂNICA	CLASSIFICAÇÃO ECONOMICA	DESIGNAÇÃO	ANTERIOR		DO PERÍODO		ACUMULADO		SALDO	
				DEBITO	CREDITO	DEBITO	CREDITO	DEBITO	CREDITO	DEVEDOR	CREADOR
			TRANSPORTE ...	41.263.541,50	41.263.541,50	86.722.658,93	77.295.936,61	127.986.200,43	118.559.478,11	9.426.722,32	
02.7.2	0102	010114	SUBSÍDIOS DE FÉRIAS E NATAL								
02.7.2	0102	010115	REMUNERAÇÕES POR DOENÇA E MATERNIDADE / PATERNIDADE			323.155,27		323.155,27		323.155,27	
02.7.2	0102	010202	HORAS EXTRAORDINÁRIAS			11.406,05		11.406,05		11.406,05	
02.7.2	0102	010204	AJUDAS DE CUSTO			7.061,69		7.061,69		7.061,69	
02.7.2	0102	010205	ABONO PARA FALHAS			5.921,06		5.921,06		5.921,06	
02.7.2	0102	01021302	OUTROS SUPLEMENTOS E PRÊMIOS - OUTROS			4.804,31		4.804,31		4.804,31	
02.7.2	0102	010301	ENCARGOS COM A SAÚDE			3.731,63		3.731,63		3.731,63	
02.7.2	0102	010303	SUBSÍDIO FAMILIAR A CRIANÇAS E JOVENS			81.197,15	1.357,68	81.197,15	1.357,68	79.839,47	
02.7.2	0102	010304	OUTRAS PRESTAÇÕES FAMILIARES			6.736,14		6.736,14		6.736,14	
02.7.2	0102	01030501	Assistência na doença dos Funcionários Públicos (ADSE)			17.107,39		17.107,39		17.107,39	
02.7.2	0102	0103050201	CAIXA GERAL DE APOSENTAÇÕES			28.357,97		28.357,97		28.357,97	
02.7.2	0102	0103050202	SEGURANÇA SOCIAL			349.216,09		349.216,09		349.216,09	
02.7.2	0102	010306	ACIDENTES EM SERVIÇOS E DOENÇAS PROFISSIONAIS			202.151,77		202.151,77		202.151,77	
02.7.2	0102	020101	MATÉRIAS-PRIMAS E SUBSIDIÁRIAS			5.749,52		5.749,52		5.749,52	
02.7.2	0102	02010201	GASOLINA			28.397,09		28.397,09		28.397,09	
02.7.2	0102	02010202	GASÓLEO			3.119,81		3.119,81		3.119,81	
02.7.2	0102	02010299	OUTROS			48.649,29		48.649,29		48.649,29	
02.7.2	0102	020104	LIMPEZA E HIGIENE			28.323,87	0,01	28.323,87	0,01	28.323,86	
02.7.2	0102	020105	ALIMENTAÇÃO- REFEIÇÕES CONFECCIONADAS			88.583,63		88.583,63		88.583,63	
02.7.2	0102	020106	ALIMENTAÇÃO- GÊNEROS PARA CONFECCIONAR			70.997,47		70.997,47		70.997,47	
02.7.2	0102	020107	VESTUÁRIO E ARTIGOS PESSOAIS			1.106,43		1.106,43		1.106,43	
02.7.2	0102	020108	MATERIAL DE ESCRITÓRIO			10.927,78		10.927,78		10.927,78	
02.7.2	0102	020112	MATERIAL DE TRANSPORTE- PEÇAS			9.941,51		9.941,51		9.941,51	
02.7.2	0102	020114	OUTRO MATERIAL- PEÇAS			9.072,43		9.072,43		9.072,43	
02.7.2	0102	020115	PRÊMIOS, COMEMORAÇÕES E OFERTAS			2.115,58		2.115,58		2.115,58	
02.7.2	0102	02011601	ÁGUA			32.512,91		32.512,91		32.512,91	
02.7.2	0102	02011603	OUTROS			57.655,07		57.655,07		57.655,07	
02.7.2	0102	020117	FERRAMENTAS E UTENSÍLIOS			23.648,09		23.648,09		23.648,09	
02.7.2	0102	020120	MATERIAL DE EDUCAÇÃO, CULTURA E RECREIO			498,57		498,57		498,57	
02.7.2	0102	020121	OUTROS BENS			17.693,05		17.693,05		17.693,05	
02.7.2	0102	020201	ENCARGOS DE INSTALAÇÕES			65.886,09	346,83	65.886,09	346,83	65.539,26	
02.7.2	0102	020203	CONSERVAÇÃO DE BENS			302.311,92		302.311,92		302.311,92	
02.7.2	0102	020209	COMUNICAÇÕES			26.821,26		26.821,26		26.821,26	
02.7.2	0102	020210	TRANSPORTES			30.985,65		30.985,65		30.985,65	
02.7.2	0102	020211	REPRESENTAÇÃO DOS SERVIÇOS			66.788,15		66.788,15		66.788,15	
02.7.2	0102	020212	SEGUROS			1.377,21		1.377,21		1.377,21	
02.7.2	0102	020213	DESLOCAÇÕES E ESTADAS			66.227,63	32,87	66.227,63	32,87	66.194,76	
02.7.2	0102	020214	ESTUDOS, PARCERES, PROJECTOS E CONSULTADORIA			2.040,00		2.040,00		2.040,00	
02.7.2	0102	020215	FORMAÇÃO			40.616,38		40.616,38		40.616,38	
02.7.2	0102	020216	SEMINÁRIOS, EXPOSIÇÕES E SIMILARES			3.543,60		3.543,60		3.543,60	
02.7.2	0102	020217	PUBLICIDADE			4.445,33		4.445,33		4.445,33	
02.7.2	0102	020218	VIGILÂNCIA E SEGURANÇA			11.319,42	30,00	11.319,42	30,00	11.289,42	
02.7.2	0102	020219	ASSISTÊNCIA TÉCNICA			7.920,19		7.920,19		7.920,19	
02.7.2	0102	020220	OUTROS TRABALHOS ESPECIALIZADOS			23.737,88		23.737,88		23.737,88	
02.7.2	0102	020224	ENCARGOS DE COBRANÇA DE RECEITAS			386.402,54		386.402,54		386.402,54	
02.7.2	0102	020225	OUTROS SERVIÇOS			47.207,12		47.207,12		47.207,12	
02.7.2	0102	04050102	FREGUESIAS			20.282,87	18,30	20.282,87	18,30	20.264,57	
02.7.2	0102	04050104	ASSOCIAÇÃO DE MUNICÍPIOS			228.376,86		228.376,86		228.376,86	
02.7.2	0102	040701	INSTITUIÇÕES SEM FINS LUCRATIVOS			16.847,50		16.847,50		16.847,50	
02.7.2	0102	040802	OUTRAS			261.426,46		261.426,46		261.426,46	
02.7.2	0102	0602010101	Taxa de Gestão de Resíduos			149.700,64		149.700,64		149.700,64	
02.7.2	0102	0602010102	TAXA DE RECURSOS HÍDRICOS			26.000,00		26.000,00		26.000,00	
02.7.2	0102	06020301	Outras Restituições			9.048,01		9.048,01		9.048,01	
02.7.2	0102	06020302	IVA Pago			12.326,21	33,87	12.326,21	33,87	12.292,34	
02.7.2	0102	06020305	Outras			2.075,21		2.075,21		2.075,21	
02.7.2	0102	070101	TERRENOS			284.226,93		284.226,93		284.226,93	
02.7.2	0102	07010301	INSTALAÇÕES DE SERVIÇOS			20.843,50		20.843,50		20.843,50	
02.7.2	0102	07010307	OUTROS			63.455,31	811,80	63.455,31	811,80	62.643,51	
			A TRANSPORTAR ...	41.263.541,50	41.263.541,50	86.722.658,93	77.295.936,61	127.986.200,43	118.559.478,11	9.426.722,32	

Município de Sabrosa


ENTIDADE		BALANÇETE DAS CONTAS DE CONTROLE ORÇAMENTAL							DATA	ANO	PÁGINA
CMS		PERÍODO : Janeiro		A Rectificação				2021/05/25	2020	33	
CONTA DE CONTROLE ORÇAMENTAL	ORGÂNICA	CLASSIFICAÇÃO ECONOMICA	DESIGNAÇÃO	ANTERIOR		DO PERÍODO		ACUMULADO		SALDO	
				DEBITO	CREDITO	DEBITO	CREDITO	DEBITO	CREDITO	DEVEDOR	CREDORES
			TRANSPORTE ...	41.263.541,50	41.263.541,50	86.722.658,93	77.295.936,61	127.986.200,43	118.559.478,11	9.426.722,32	
02.7.2	0102	07010401	VIADUTOS, ARRUMAMENTOS E OBRAS COMPLEMENTARES								
02.7.2	0102	07010402	SISTEMAS DE DRENAGEM E ÁGUAS RESIDUAIS			1.938.092,04		1.938.092,04		1.938.092,04	
02.7.2	0102	07010404	Iluminação Pública			79.356,38		79.356,38		79.356,38	
02.7.2	0102	07010405	Parques E Jardins			461.019,73		461.019,73		461.019,73	
02.7.2	0102	07010406	Instalações Desportivas e Recreativas			48.009,90		48.009,90		48.009,90	
02.7.2	0102	07010407	Captação e Distribuição De Água			146.608,34		146.608,34		146.608,34	
02.7.2	0102	07010408	Viação Rural			1.475,82		1.475,82		1.475,82	
02.7.2	0102	07010409	Sinalização E Trânsito			16.430,00		16.430,00		16.430,00	
02.7.2	0102	07010410	Infraestruturas para Distribuição De Energia Eléctrica			104.005,43		104.005,43		104.005,43	
02.7.2	0102	07010414	REDE DE TELECOMUNICAÇÕES			86.906,21		86.906,21		86.906,21	
02.7.2	0102	07010602	Outro			25.169,11		25.169,11		25.169,11	
02.7.2	0102	070107	EQUIPAMENTO DE INFORMÁTICA			1.501,67		1.501,67		1.501,67	
02.7.2	0102	070108	SOFTWARE INFORMÁTICO			49.967,42		49.967,42		49.967,42	
02.7.2	0102	070109	EQUIPAMENTO ADMINISTRATIVO			26.190,40		26.190,40		26.190,40	
02.7.2	0102	07011001	Equipamento de recolha de resíduos			14.937,74		14.937,74		14.937,74	
02.7.2	0102	07011002	Outro			8.560,80		8.560,80		8.560,80	
02.7.2	0102	070111	FERRAMENTAS E UTENSÍLIOS			115.963,34	303,00	115.963,34	303,00	115.660,34	
02.7.2	0102	070112	ARTIGOS E OBJECTOS DE VALOR			3.495,71		3.495,71		3.495,71	
02.7.2	0102	070113	INVESTIMENTOS INCORPÓREOS			75,00		75,00		75,00	
02.7.2	0102	070115	OUTROS INVESTIMENTOS			61.204,80		61.204,80		61.204,80	
02.7.2	0102	08050102	FREGUESIAS			40.168,16		40.168,16		40.168,16	
02.7.2	0102	080701	INSTITUIÇÕES SEM FINS LUCRATIVOS- OPERAÇÕES FINANCEIRAS			20.000,00		20.000,00		20.000,00	
02.7.2	0103	03010302	Emprestimos de médio e longo prazos								
02.7.2	0103	06020304	Serviços Bancários			14.712,94		14.712,94		14.712,94	
02.7.2	0103	100603	SOCIEDADES FINANCEIRAS- BANCOS E OUTRAS INSTITUIÇÕES FINANCEIRAS			71,50		71,50		71,50	
02.7.3			Obrigações a transitar			197.424,55		197.424,55		197.424,55	
02.8			Pagamentos								
02.8.1			Pagamentos do período			3.579,43	9.430.301,75	3.579,43	9.430.301,75		9.426.722,32
02.8.1	0101		ASSEMBLEIA MUNICIPAL			3.579,43	9.430.301,75	3.579,43	9.430.301,75		9.426.722,32
02.8.1	0101	010204	AJUDAS DE CUSTO								
02.8.1	0101	01021302	OUTROS SUPLEMENTOS E PRÊMIOS - OUTROS				397,44		397,44		397,44
02.8.1	0102		CÂMARA MUNICIPAL				8.992,76		8.992,76		8.992,76
02.8.1	0102	010101	TITULARES DE ÓRGÃOS DE SOBERANIA E MEMBROS DE ÓRGÃOS AUTÁRQUICOS								
02.8.1	0102	01010302	ALTERAÇÕES ORÇAMENTÁRIAS DE POSICIONAMENTO REMUNERATÓRIO			88.453,58		88.453,58		88.453,58	
02.8.1	0102	01010401	PESSOAL EM FUNÇÕES			5.014,32		5.014,32		5.014,32	
02.8.1	0102	01010404	RECRUTAMENTO DE PESSOAL PARA NOVOS POSTOS DE TRABALHO			1.581.937,06		1.581.937,06		1.581.937,06	
02.8.1	0102	01010601	PESSOAL EM FUNÇÕES			7.030,48		7.030,48		7.030,48	
02.8.1	0102	010107	PESSOAL EM REGIME DE TAREFA OU AVENÇA			645,07	4.987,37	645,07	4.987,37		4.342,30
02.8.1	0102	010108	PESSOAL AGUARDANDO APOSENTAÇÃO			118.054,97		118.054,97		118.054,97	
02.8.1	0102	010109	PESSOAL EM QUALQUER OUTRA SITUAÇÃO			3.924,18		3.924,18		3.924,18	
02.8.1	0102	010111	REPRESENTAÇÃO			162.758,55		162.758,55		162.758,55	
02.8.1	0102	010113	SUBSÍDIO DE REFEIÇÃO			26.228,90		26.228,90		26.228,90	
02.8.1	0102	010114	SUBSÍDIOS DE FÉRIAS E NATAL			177.777,90		177.777,90		177.777,90	
02.8.1	0102	010115	REMUNERAÇÕES POR DOENÇA E MATERNIDADE / PATERNIDADE			323.155,27		323.155,27		323.155,27	
02.8.1	0102	010202	HORAS EXTRAORDINÁRIAS			11.406,05		11.406,05		11.406,05	
02.8.1	0102	010204	AJUDAS DE CUSTO			7.061,69		7.061,69		7.061,69	
02.8.1	0102	010205	ABONO PARA FALHAS			5.921,06		5.921,06		5.921,06	
02.8.1	0102	01021302	OUTROS SUPLEMENTOS E PRÊMIOS - OUTROS			4.804,31		4.804,31		4.804,31	
02.8.1	0102	010301	ENCARGOS COM A SAÚDE			3.731,63		3.731,63		3.731,63	
02.8.1	0102	010303	SUBSÍDIO FAMILIAR A CRIANÇAS E JOVENS			1.357,68	81.197,15	1.357,68	81.197,15		79.839,47
02.8.1	0102	010304	OUTRAS PRESTAÇÕES FAMILIARES			6.736,14		6.736,14		6.736,14	
02.8.1	0102	01030501	Assistência na doença dos Funcionários Públicos (ADSE)			17.107,39		17.107,39		17.107,39	
02.8.1	0102	0103050201	CAIXA GERAL DE APOSENTAÇÕES			28.357,97		28.357,97		28.357,97	
02.8.1	0102	0103050202	SEGURANÇA SOCIAL			349.216,09		349.216,09		349.216,09	
02.8.1	0102	010306	ACIDENTES EM SERVIÇOS E DOENÇAS PROFISSIONAIS			202.151,77		202.151,77		202.151,77	
02.8.1	0102	020101	MATÉRIAS-PRIMAS E SUBSIDIÁRIAS			5.749,52		5.749,52		5.749,52	
02.8.1	0102	02010201	GASOLINA			28.397,09		28.397,09		28.397,09	
			A TRANSPORTAR ...	41.263.541,50	41.263.541,50	86.726.238,36	86.726.238,36	127.989.779,86	127.989.779,86		

Município de Seabrosa





ENTIDADE		BALANÇETE DAS CONTAS DE CONTROLO ORÇAMENTAL						DATA	ANO	PÁGINA	
CMS		PERÍODO : Janeiro		A Rectificação				2021/05/25	2020	34	
CONTA DE CONTROLO ORÇAMENTAL	ORGÂNICA	CLASSIFICAÇÃO ECONOMICA	DESIGNAÇÃO	ANTERIOR		DO PERÍODO		ACUMULADO		SALDO	
				DEBITO	CREDITO	DEBITO	CREDITO	DEBITO	CREDITO	DEVEDOR	CREADOR
			TRANSPORTE ...	41.263.541,50	41.263.541,50	86.726.238,36	86.726.238,36	127.989.779,86	127.989.779,86		
02.8.1	0102	02010202	GASÓLEO								
02.8.1	0102	02010299	OUTROS				48.649,29		48.649,29		48.649,29
02.8.1	0102	020104	LIMPEZA E HIGIENE			0,01	28.323,87	0,01	28.323,87		28.323,86
02.8.1	0102	020105	ALIMENTAÇÃO- REFEIÇÕES CONFECCIONADAS				88.583,63		88.583,63		88.583,63
02.8.1	0102	020106	ALIMENTAÇÃO- GÉNEROS PARA CONFECCIONAR				70.997,47		70.997,47		70.997,47
02.8.1	0102	020107	VESTUÁRIO E ARTIGOS PESSOAIS				1.106,43		1.106,43		1.106,43
02.8.1	0102	020108	MATERIAL DE ESCRITÓRIO				10.927,78		10.927,78		10.927,78
02.8.1	0102	020112	MATERIAL DE TRANSPORTE- PEÇAS				9.941,51		9.941,51		9.941,51
02.8.1	0102	020114	OUTRO MATERIAL- PEÇAS				9.072,43		9.072,43		9.072,43
02.8.1	0102	020115	PREMIOS, CONCORDAÇÕES E OFERTAS				2.115,58		2.115,58		2.115,58
02.8.1	0102	02011601	ÁGUA				32.512,91		32.512,91		32.512,91
02.8.1	0102	02011603	OUTROS				57.655,07		57.655,07		57.655,07
02.8.1	0102	020117	FERRAMENTAS E UTENSÍLIOS				23.648,09		23.648,09		23.648,09
02.8.1	0102	020120	MATERIAL DE EDUCAÇÃO, CULTURA E RECREIO				498,57		498,57		498,57
02.8.1	0102	020121	OUTROS BENS				17.693,05		17.693,05		17.693,05
02.8.1	0102	020201	ENCARGOS DE INSTALAÇÕES			346,83	65.886,09	346,83	65.886,09		65.539,26
02.8.1	0102	020203	CONSERVAÇÃO DE BENS				302.311,92		302.311,92		302.311,92
02.8.1	0102	020209	COMUNICAÇÕES				26.821,26		26.821,26		26.821,26
02.8.1	0102	020210	TRANSPORTES				30.985,65		30.985,65		30.985,65
02.8.1	0102	020211	REPRESENTAÇÃO DOS SERVIÇOS				66.788,15		66.788,15		66.788,15
02.8.1	0102	020212	SEGUROS				1.377,21		1.377,21		1.377,21
02.8.1	0102	020213	DESLOCAÇÕES E ESTADAS			32,87	66.227,63	32,87	66.227,63		66.194,76
02.8.1	0102	020214	ESTUDOS, PARCERES, PROJECTOS E CONSULTADORIA				2.040,00		2.040,00		2.040,00
02.8.1	0102	020215	FORMAÇÃO				40.616,38		40.616,38		40.616,38
02.8.1	0102	020216	SEMINÁRIOS, EXPOSIÇÕES E SIMILARES				3.543,60		3.543,60		3.543,60
02.8.1	0102	020217	PUBLICIDADE				4.445,33		4.445,33		4.445,33
02.8.1	0102	020218	VIGILÂNCIA E SEGURANÇA			30,00	11.319,42	30,00	11.319,42		11.289,42
02.8.1	0102	020219	ASSISTÊNCIA TÉCNICA				7.920,19		7.920,19		7.920,19
02.8.1	0102	020220	OUTROS TRABALHOS ESPECIALIZADOS				23.737,88		23.737,88		23.737,88
02.8.1	0102	020224	ENCARGOS DE COBRANÇA DE RECEITAS				386.402,54		386.402,54		386.402,54
02.8.1	0102	020225	OUTROS SERVIÇOS				47.207,12		47.207,12		47.207,12
02.8.1	0102	04050102	PREGUISTAS			18,30	20.282,87	18,30	20.282,87		20.264,57
02.8.1	0102	04050104	ASSOCIAÇÃO DE MUNICÍPIOS				228.376,86		228.376,86		228.376,86
02.8.1	0102	040701	INSTITUIÇÕES SEM FINS LUCRATIVOS				16.847,50		16.847,50		16.847,50
02.8.1	0102	040802	OUTRAS				261.426,46		261.426,46		261.426,46
02.8.1	0102	0602010101	Taxa de Gestão de Resíduos				149.700,64		149.700,64		149.700,64
02.8.1	0102	0602010102	TAXA DE RECURSOS HIDRICOS				26.000,00		26.000,00		26.000,00
02.8.1	0102	06020301	Outras Restituições				9.048,01		9.048,01		9.048,01
02.8.1	0102	06020302	IVA Pago			33,87	12.326,21	33,87	12.326,21		12.292,34
02.8.1	0102	06020305	Outras				2.075,21		2.075,21		2.075,21
02.8.1	0102	070101	TERRENOS				284.226,93		284.226,93		284.226,93
02.8.1	0102	07010301	INSTALAÇÕES DE SERVIÇOS				20.843,50		20.843,50		20.843,50
02.8.1	0102	07010307	OUTROS			811,80	63.455,31	811,80	63.455,31		62.643,51
02.8.1	0102	07010401	VIADUTOS, ARRUMAMENTOS E OBRAS COMPLEMENTARES				43.318,76		43.318,76		43.318,76
02.8.1	0102	07010402	SISTEMAS DE DRENAGEM E ÁGUAS RESIDUAIS				1.938.092,04		1.938.092,04		1.938.092,04
02.8.1	0102	07010404	Iluminação Pública				79.356,38		79.356,38		79.356,38
02.8.1	0102	07010405	Parques E Jardins				461.019,73		461.019,73		461.019,73
02.8.1	0102	07010406	Instalações Desportivas e Recreativas				48.009,90		48.009,90		48.009,90
02.8.1	0102	07010407	Captação e Distribuição De Água				146.608,34		146.608,34		146.608,34
02.8.1	0102	07010408	Viação Rural				1.475,82		1.475,82		1.475,82
02.8.1	0102	07010409	Sinalização E Trânsito				16.430,00		16.430,00		16.430,00
02.8.1	0102	07010410	Infraestruturas para Distribuição De Energia Eléctrica				104.005,43		104.005,43		104.005,43
02.8.1	0102	07010414	REDE DE TELECOMUNICAÇÕES				86.906,21		86.906,21		86.906,21
02.8.1	0102	07010602	Outro				25.169,11		25.169,11		25.169,11
02.8.1	0102	070107	EQUIPAMENTO DE INFORMÁTICA				1.501,67		1.501,67		1.501,67
02.8.1	0102	070108	SOFTWARE INFORMÁTICO				49.967,42		49.967,42		49.967,42
02.8.1	0102	070109	EQUIPAMENTO ADMINISTRATIVO				26.190,40		26.190,40		26.190,40
02.8.1	0102	07011001	Equipamento de recolha de resíduos				14.937,74		14.937,74		14.937,74
							8.560,80		8.560,80		8.560,80
A TRANSPORTAR ...				41.263.541,50	41.263.541,50	86.726.238,36	86.726.238,36	127.989.779,86	127.989.779,86		

Município de Sabrosa



ENTIDADE		BALANÇETE DAS CONTAS DE CONTROLE ORÇAMENTAL						DATA	ANO	PAGINA		
CMS		PERÍODO : Janeiro		A Rectificação								
COMPTA DE CONTROLE ORÇAMENTAL		ORGÂNICA	CLASSIFICAÇÃO ECONOMICA	DESIGNAÇÃO	ANTERIOR		DO PERÍODO		ACUMULADO		SALDO	
					DEBITO	CREDITO	DEBITO	CREDITO	DEBITO	CREDITO	DEVIDOR	CREADOR
TRANSPORTE ...					41.263.541,50	41.263.541,50	86.726.238,36	86.726.238,36	127.989.779,86	127.989.779,86		
02.8.1	0102	07011002	Outro									
02.8.1	0102	070111	FERRAMENTAS E UTENSÍLIOS			303,00	115.963,34	303,00	115.963,34			115.660,34
02.8.1	0102	070112	ARTIGOS E OBJECTOS DE VALOR				3.495,71		3.495,71			3.495,71
02.8.1	0102	070113	INVESTIMENTOS INCORPÓREOS				75,00		75,00			75,00
02.8.1	0102	070115	OUTROS INVESTIMENTOS				61.204,80		61.204,80			61.204,80
02.8.1	0102	08050102	FREQUENTISTAS				40.168,16		40.168,16			40.168,16
02.8.1	0102	080701	INSTITUIÇÕES SEM FINS LUCRATIVOS- OPERAÇÕES FINANCEIRAS				20.000,00		20.000,00			20.000,00
02.8.1	0103	03010302	Empréstimos de médio e longo prazos				78.000,00		78.000,00			78.000,00
02.8.1	0103	06020304	Serviços Bancários				14.712,94		14.712,94			14.712,94
02.8.1	0103	100603	SOCIEDADES FINANCEIRAS- BANCOS E OUTRAS INSTITUIÇÕES FINANCEIRAS				71,50		71,50			71,50
02.8.2			Pagamentos de períodos findos				197.424,55		197.424,55			197.424,55
02.9			Reposições abatidas aos pagamentos									
02.9.1			RAP emitidas			3.579,43	3.579,43	3.579,43	3.579,43			
02.9.1	0102		CÂMARA MUNICIPAL			3.579,43		3.579,43			3.579,43	
02.9.1	0102	01010601	PESSOAL EM FUNÇÕES									
02.9.1	0102	010301	ENCARGOS COM A SAÚDE			645,07		645,07			645,07	
02.9.1	0102	02010299	OUTROS			1.357,68		1.357,68			1.357,68	
02.9.1	0102	020121	OUTROS BENS			0,01		0,01			0,01	
02.9.1	0102	020212	SEGUROS			346,83		346,83			346,83	
02.9.1	0102	020217	PUBLICIDADE			32,87		32,87			32,87	
02.9.1	0102	020225	OUTROS SERVIÇOS			30,00		30,00			30,00	
02.9.1	0102	06020301	Outras Restituições			18,30		18,30			18,30	
02.9.1	0102	07010301	INSTALAÇÕES DE SERVIÇOS			33,87		33,87			33,87	
02.9.1	0102	07011002	Outro			811,80		811,80			811,80	
02.9.2			RAP recebidas			303,00		303,00			303,00	
02.9.2	0102		CÂMARA MUNICIPAL				3.579,43		3.579,43			3.579,43
02.9.2	0102	01010601	PESSOAL EM FUNÇÕES									
02.9.2	0102	010301	ENCARGOS COM A SAÚDE			645,07		645,07			645,07	
02.9.2	0102	02010299	OUTROS			1.357,68		1.357,68			1.357,68	
02.9.2	0102	020121	OUTROS BENS			0,01		0,01			0,01	
02.9.2	0102	020212	SEGUROS			346,83		346,83			346,83	
02.9.2	0102	020217	PUBLICIDADE			32,87		32,87			32,87	
02.9.2	0102	020225	OUTROS SERVIÇOS			30,00		30,00			30,00	
02.9.2	0102	06020301	Outras Restituições			18,30		18,30			18,30	
02.9.2	0102	07010301	INSTALAÇÕES DE SERVIÇOS			33,87		33,87			33,87	
02.9.2	0102	07011002	Outro			811,80		811,80			811,80	
03			Recorta a receber em períodos futuros			303,00		303,00			303,00	
03.1			Orçamento									
03.1.1			Período (n+1)									
03.1.2			Período (n+2)									
03.1.3			Período (n+3)									
03.1.4			Período (n+4)									
03.1.5			Períodos seguintes									
03.2			Liquidações									
03.2.1			Período (n+1)									
03.2.2			Período (n+2)									
03.2.3			Período (n+3)									
03.2.4			Período (n+4)									
03.2.5			Períodos seguintes									
04			Despesa a pagar em períodos futuros									
04.1			Orçamento			2.238.583,55	2.238.583,55	2.238.583,55	2.238.583,55			
04.1.1			Período (n+1)			2.238.583,55		2.238.583,55			2.238.583,55	
04.1.1	0102		CÂMARA MUNICIPAL			2.206.010,09		2.206.010,09			2.206.010,09	
04.1.1	0102	02010299	OUTROS									
04.1.1	0102	020105	ALIMENTAÇÃO- REFEIÇÕES CONFECCIONADAS			18.846,27		18.846,27			18.846,27	
04.1.1	0102	020108	MATERIAL DE ESCRITÓRIO			80.546,40		80.546,40			80.546,40	
04.1.1	0102	020201	ENCARGOS DE INSTALAÇÕES			4.059,00		4.059,00			4.059,00	
					334.739,54		334.739,54		334.739,54			
A TRANSPORTAR ...					41.263.541,50	41.263.541,50	88.935.827,88	88.729.817,79	130.199.369,38	127.993.359,29	2.206.010,09	

Município de Sabrosa


ENTIDADE	BALANÇOTE DAS CONTAS DE CONTROLO ORÇAMENTAL										DATA	ANO	PAGINA	
	CMS	PERÍODO : Janeiro		A Rectificação								2021/05/25	2020	36
		CONTA DE CONTROLO ORÇAMENTAL	ORGÂNICA	CLASSIFICAÇÃO ECONOMICA	DESIGNAÇÃO	ANTERIOR		DO PERÍODO		ACUMULADO		SAÍDO		
				DEBITO	CREDITO	DEBITO	CREDITO	DEBITO	CREDITO	DEVEDOR	CREDOER			
			TRANSPORTE ...	41.263.541,50	41.263.541,50	88.935.827,88	86.729.817,79	130.199.369,38	127.393.359,29	2.206.010,09				
04.1.1	0102	020209	COMUNICAÇÕES											
04.1.1	0102	020210	TRANSPORTES			12.708,36		12.708,36		12.708,36				
04.1.1	0102	020214	ESTUDOS, PARCERES, PROJECTOS E CONSULTADORIA			6.307,00		6.307,00		6.307,00				
04.1.1	0102	020219	ASSISTÊNCIA TÉCNICA			3.690,00		3.690,00		3.690,00				
04.1.1	0102	020220	OUTROS TRABALHOS ESPECIALIZADOS			21.441,96		21.441,96		21.441,96				
04.1.1	0102	07010307	OUTROS			11.227,44		11.227,44		11.227,44				
04.1.1	0102	07030301	Viadutos, arruamentos e obras complementares			290.765,66		290.765,66		290.765,66				
04.1.1	0102	07030302	Sistemas de drenagem de águas residuais			836.924,12		836.924,12		836.924,12				
04.1.1	0102	07030304	Iluminação Pública			236.028,07		236.028,07		236.028,07				
04.1.1	0102	07030305	Parques e Jardins			47.772,36		47.772,36		47.772,36				
04.1.1	0102	07030307	Captação e Distribuição De Água			41.821,49		41.821,49		41.821,49				
04.1.1	0102	07030310	Infraestruturas para Distribuição De Energia Eléctrica			79.654,79		79.654,79		79.654,79				
04.1.1	0102	07030313	Outros			101.217,38		101.217,38		101.217,38				
04.1.2			Período (n+1)			78.260,25		78.260,25		78.260,25				
04.1.2	0102		CÂMARA MUNICIPAL			29.190,96		29.190,96		29.190,96				
04.1.2	0102	020108	MATERIAL DE ESCRITÓRIO											
04.1.2	0102	020214	ESTUDOS, PARCERES, PROJECTOS E CONSULTADORIA			4.059,00		4.059,00		4.059,00				
04.1.2	0102	020219	ASSISTÊNCIA TÉCNICA			3.690,00		3.690,00		3.690,00				
04.1.3			Período (n+3)			21.441,96		21.441,96		21.441,96				
04.1.3	0102		CÂMARA MUNICIPAL			3.382,50		3.382,50		3.382,50				
04.1.3	0102	020108	MATERIAL DE ESCRITÓRIO											
04.1.4			Período (n+4)			3.382,50		3.382,50		3.382,50				
04.1.5			Períodos seguintes											
04.2			Compromissos assumidos											
04.2.1			Período (n+1)			2.238.583,55		2.238.583,55		2.238.583,55				
04.2.1	0102		CÂMARA MUNICIPAL			2.206.010,09		2.206.010,09		2.206.010,09				
04.2.1	0102	02010299	OUTROS											
04.2.1	0102	020105	ALIMENTAÇÃO- REFEIÇÕES CONFECCIONADAS			18.846,27		18.846,27		18.846,27				
04.2.1	0102	020108	MATERIAL DE ESCRITÓRIO			80.546,40		80.546,40		80.546,40				
04.2.1	0102	020201	ENCARGOS DE INSTALAÇÕES			4.059,00		4.059,00		4.059,00				
04.2.1	0102	020209	COMUNICAÇÕES			334.739,54		334.739,54		334.739,54				
04.2.1	0102	020210	TRANSPORTES			12.708,36		12.708,36		12.708,36				
04.2.1	0102	020214	ESTUDOS, PARCERES, PROJECTOS E CONSULTADORIA			6.307,00		6.307,00		6.307,00				
04.2.1	0102	020219	ASSISTÊNCIA TÉCNICA			3.690,00		3.690,00		3.690,00				
04.2.1	0102	020220	OUTROS TRABALHOS ESPECIALIZADOS			21.441,96		21.441,96		21.441,96				
04.2.1	0102	07010307	OUTROS			11.227,44		11.227,44		11.227,44				
04.2.1	0102	07030301	Viadutos, arruamentos e obras complementares			290.765,66		290.765,66		290.765,66				
04.2.1	0102	07030302	Sistemas de drenagem de águas residuais			836.924,12		836.924,12		836.924,12				
04.2.1	0102	07030304	Iluminação Pública			236.028,07		236.028,07		236.028,07				
04.2.1	0102	07030305	Parques e Jardins			47.772,36		47.772,36		47.772,36				
04.2.1	0102	07030307	Captação e Distribuição De Água			41.821,49		41.821,49		41.821,49				
04.2.1	0102	07030310	Infraestruturas para Distribuição De Energia Eléctrica			79.654,79		79.654,79		79.654,79				
04.2.1	0102	07030313	Outros			101.217,38		101.217,38		101.217,38				
04.2.2			Período (n+2)			78.260,25		78.260,25		78.260,25				
04.2.2	0102		CÂMARA MUNICIPAL			29.190,96		29.190,96		29.190,96				
04.2.2	0102	020108	MATERIAL DE ESCRITÓRIO											
04.2.2	0102	020214	ESTUDOS, PARCERES, PROJECTOS E CONSULTADORIA			4.059,00		4.059,00		4.059,00				
04.2.2	0102	020219	ASSISTÊNCIA TÉCNICA			3.690,00		3.690,00		3.690,00				
04.2.3			Período (n+3)			21.441,96		21.441,96		21.441,96				
04.2.3	0102		CÂMARA MUNICIPAL			3.382,50		3.382,50		3.382,50				
04.2.3	0102	020108	MATERIAL DE ESCRITÓRIO											
04.2.4			Período (n+4)			3.382,50		3.382,50		3.382,50				
04.2.5			Períodos seguintes											
04.3			Compromissos com obrigação											
04.3.1			Período (n+1)											
04.3.2			Período (n+2)											
04.3.3			Período (n+3)											
04.3.4			Período (n+4)											
			A TRANSPORTAR ...	41.263.541,50	41.263.541,50	88.968.401,34	88.968.401,34	130.231.942,84	130.231.942,84					

Município de Sabrosa

[Handwritten signatures and initials]

ENTIDADE		BALANÇETE DAS CONTAS DE CONTROLE ORÇAMENTAL						DATA	ANO	PAGINA	
CMS		PERÍODO : Janeiro		A Rectificação				2021/05/25	2020	37	
CONTA DE CONTROLE ORÇAMENTAL	ORGÂNICA	CLASSIFICAÇÃO ECONOMICA	DESIGNAÇÃO	ANTERIOR		DO PERÍODO		ACUMULADO		SALDO	
				DEBITO	CREDITO	DEBITO	CREDITO	DEBITO	CREDITO	DEVEDOR	CREADOR
			TRANSPORTE ...	41.263.541,50	41.263.541,50	88.968.401,34	88.968.401,34	130.231.942,84	130.231.942,84		
04.3.5			Períodos seguintes								
04.4			Obrigações								
04.4.1			Período (n+1)								
04.4.2			Período (n+2)								
04.4.3			Período (n+3)								
04.4.4			Período (n+4)								
04.4.5			Períodos seguintes								
07			Operações de tesouraria								
07.1			Recebimentos por operações de tesouraria	225.040,25	225.040,25	533.457,22	533.457,22	758.497,47	758.497,47		
07.1.1			Intermediação de fundos	225.040,25		264.524,38		489.564,63		489.564,63	
07.1.2			Cobrança de receita por conta de outrem								
07.1.2.1			Receita Fiscal	22.110,53		1.178,60		23.289,13		23.289,13	
07.1.2.1.1			Autarquias locais	22.110,53		1.178,60		23.289,13		23.289,13	
07.1.2.1.1.1	170102		RETENÇÃO DE CONTRIBUIÇÕES PARA A SEGURANÇA SOCIAL			1.178,60		23.289,13		23.289,13	
07.1.2.1.1.2			Entidade Contabilística Estado	22.110,53		1.178,60		23.289,13		23.289,13	
07.1.2.1.1.3			Região Autónoma Açores								
07.1.2.1.1.4			Região Autónoma Madeira								
07.1.2.1.1.9			Outras entidades beneficiárias								
07.1.2.2			Receita Não Fiscal								
07.1.3			Constituição e reforço de caucões e garantias								
07.1.3	1704		CONTAS DE ORDEN	202.804,55		251.321,88		454.126,43		454.126,43	
07.1.4			Cobrança de recursos próprios europeus	202.804,55		251.321,88		454.126,43		454.126,43	
07.1.5			Recepção de receitas próprias - duplo cabimento								
07.1.6			Retenções - Transição para o SNC-AP								
07.1.9			Outras receitas de operações tesouraria								
07.1.9	170203		DEVEDORES E CREDORES DE OPERAÇÕES EXTRAORÇAMENTAIS	125,17		12.023,90		12.149,07		12.149,07	
07.2			Pagamentos por operações de tesouraria	125,17		12.023,90		12.149,07		12.149,07	
07.2.1			Intermediação de fundos				268.932,84	268.932,84		268.932,84	
07.2.2			Entrega de receita cobrada por conta de outrem								
07.2.2.1			Receita Fiscal				26.276,92	26.276,92		26.276,92	
07.2.2.1.1			Autarquias locais				26.276,92	26.276,92		26.276,92	
07.2.2.1.2			Entidade Contabilística Estado								
07.2.2.1.2	80						26.276,92	26.276,92		26.276,92	
07.2.2.1.2	80	1201	OPERAÇÕES DE TESOURARIA- ENTREGA DE RECEITAS DO ESTADO				26.276,92	26.276,92		26.276,92	
07.2.2.1.3			Região Autónoma Açores								
07.2.2.1.4			Região Autónoma Madeira								
07.2.2.1.9			Outras entidades beneficiárias								
07.2.2.2			Receita Não Fiscal								
07.2.3			Devolução de caucões e garantias				233.910,00	233.910,00		233.910,00	
07.2.3	80						233.910,00	233.910,00		233.910,00	
07.2.3	80	1203	CONTAS DE ORDEN				233.910,00	233.910,00		233.910,00	
07.2.4			Entrega de recursos próprios europeus								
07.2.5			Entrega de receitas próprias - duplo cabimento								
07.2.6			Retenções - Transição para o SNC-AP								
07.2.8			Conversão de operações de tesouraria em receita orçamental								
07.2.9			Outras despesas de operações de tesouraria				8.745,92	8.745,92		8.745,92	
07.2.9	80						8.745,92	8.745,92		8.745,92	
07.2.9	80	1202	OUTRAS OPERAÇÕES DE TESOURARIA				8.745,92	8.745,92		8.745,92	
07.9			Conta refletida								
07.9.1			Recebimentos por operações de tesouraria	225.040,25	268.932,84	264.524,38	268.932,84	489.564,63		220.631,79	
07.9.1	170102		RETENÇÃO DE CONTRIBUIÇÕES PARA A SEGURANÇA SOCIAL	225.040,25		264.524,38		489.564,63		489.564,63	
07.9.1	170203		DEVEDORES E CREDORES DE OPERAÇÕES EXTRAORÇAMENTAIS	22.110,53		1.178,60		23.289,13		23.289,13	
07.9.1	1704		CONTAS DE ORDEN	125,17		12.023,90		12.149,07		12.149,07	
07.9.2			Pagamentos por operações de tesouraria	202.804,55		251.321,88		454.126,43		454.126,43	
07.9.2	80				268.932,84		268.932,84	268.932,84		268.932,84	
07.9.2	80	1201	OPERAÇÕES DE TESOURARIA- ENTREGA DE RECEITAS DO ESTADO			26.276,92		26.276,92		26.276,92	
07.9.2	80	1202	OUTRAS OPERAÇÕES DE TESOURARIA			8.745,92		8.745,92		8.745,92	
07.9.2	80	1203	CONTAS DE ORDEN			233.910,00		233.910,00		233.910,00	
A TRANSPORTAR ...				41.488.581,75	41.488.581,75	89.501.858,56	89.501.858,56	130.990.440,31	130.990.440,31		

Município de Sabrosa

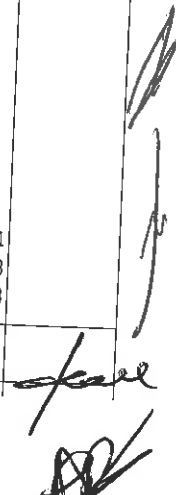



ENTIDADE		BALANÇETE DAS CONTAS DE CONTROLE ORÇAMENTAL						DATA	ANO	PÁGINA	
CMS		PERÍODO : Janeiro A Rectificação						2021/05/25	2020	38	
CONTA DE CONTROLE ORÇAMENTAL	ORGÂNICA	CLASSIFICAÇÃO ECONOMICA	DESTINAÇÃO	ANTERIOR		DO PERÍODO		ACUMULADO		SALDO	
				DEBITO	CREDITO	DEBITO	CREDITO	DEBITO	CREDITO	DEVEDOR	CREADOR
			TRANSPORTE ...	41.488.581,75	41.488.581,75	89.501.858,56	89.501.858,56	130.990.440,31	130.990.440,31		
08			Encerramento contabilidade orçamental								
08.1			Encerramento do orçamento								
08.2			Desempenho orçamental								
09			Responsabilidades contingentes e contas de controle								
09.1			Responsabilidades contingentes								
09.1.1			Processos judiciais em curso								
09.1.2			Processos expropriativos								
09.1.3			Contratos onerosos								
09.1.4			Acidentes no trabalho e doenças profissionais								
09.1.5			Matérias ambientais								
09.1.6			Garantias concedidas								
09.1.9			Outros passivos contingentes								
09.2			Cauções não pecuniárias e garantias obtidas								
09.3			Contas de controle								
09.9			Conta refletida								
09.9.1			Responsabilidades contingentes								
09.9.2			Cauções não pecuniárias e garantias obtidas								
09.9.3			Contas de controle								
			TOTAL ...	41.488.581,75	41.488.581,75	89.501.858,56	89.501.858,56	130.990.440,31	130.990.440,31		

Handwritten signatures and marks, including a large signature and a smaller one below it, along with some scribbles.


ENTIDADE		BALANÇETE ANALITICO DO PLANO DA GERAL						DATA	ANO	PAGINA
CMS		PERIODO : Janeiro A Rectificação						2021/05/25	2020	1
COD. CONTA	DESIGNAÇÃO	ANTERIOR		DO PERIODO		ACUMULADO		SALDO		
		DEBITO	CREDITO	DEBITO	CREDITO	DEBITO	CREDITO	DEVEDOR	CREDOR	
1	MEIOS FINANCEIROS LIQUIDOS	793.941,02		10.940.176,02	11.363.050,44	11.734.117,04	11.363.050,44	371.066,60		
11	Caixa	366,58		259.218,10	259.248,14	259.584,68	259.248,14	336,54		
11.1	Caixa A	366,58		252.281,64	252.311,68	252.648,22	252.311,68	336,54		
11.8	Fundo fixo			6.936,46	6.936,46	6.936,46	6.936,46			
11.8.1	FM UOF DEL			3.305,44	3.305,44	3.305,44	3.305,44			
11.8.2	FM UOF OSOT			3.176,61	3.176,61	3.176,61	3.176,61			
11.8.3	FM CPCJ			454,41	454,41	454,41	454,41			
12	Depósitos à ordem	793.574,44		10.458.521,46	11.100.702,01	11.252.095,90	11.100.702,01	151.393,89		
12.2	Depósitos bancários à Ordem	793.574,44		10.458.521,46	11.100.702,01	11.252.095,90	11.100.702,01	151.393,89		
12.2.1	CGD	367.710,12		9.501.946,49	9.757.909,11	9.869.656,61	9.757.909,11	111.747,50		
12.2.1.1	CGD 00000149830	41.944,60		9.473.769,61	9.512.739,07	9.512.739,07	9.512.739,07	2.975,14		
12.2.1.2	CGD 00008518730	122.941,96			14.169,60	122.941,96	14.169,60	108.772,36		
12.2.1.3	CGD CAUÇÕES	202.823,56		28.176,88	231.000,44	231.000,44	231.000,44			
12.2.2	SANTANDER TOTTA	319.438,83		791.423,06	1.087.519,11	1.110.861,89	1.087.519,11	23.342,78		
12.2.2.1	ST 02839386001	257.983,05		329.365,99	576.460,73	587.349,04	576.460,73	10.888,31		
12.2.2.2	ST 32229080020	676,43		4.650,00	3.351,17	5.326,43	3.351,17	1.975,26		
12.2.2.3	ST 44316709020	60.779,35		457.407,07	507.707,21	518.186,42	507.707,21	10.479,21		
12.2.3	CRÉDITO AGRÍCOLA	106.425,49		165.151,91	255.273,79	271.577,40	255.273,79	16.303,61		
12.2.3.1	CA 40041297316	106.425,49		165.151,91	255.273,79	271.577,40	255.273,79	16.303,61		
13	Outros depósitos			222.436,46	3.100,29	222.436,46	3.100,29	219.336,17		
13.3	Depósitos de garantias e cauções			222.436,46	3.100,29	222.436,46	3.100,29	219.336,17		
13.3.2	Depósitos bancários			222.436,46	3.100,29	222.436,46	3.100,29	219.336,17		
2	CONTAS A RECEBER E A PAGAR	2.289.058,96	13.966.245,88	33.240.591,69	31.523.552,10	35.529.650,65	45.489.797,98	9.960.147,33		
20	Devedores e credores por transferências, subsídios e empréstimos bonificados	1.527.793,91	0,09	8.052.317,28	7.229.824,37	9.580.111,19	7.229.824,46	2.350.286,73		
20.1	Devedores por transferências e subsídios não reembolsáveis obtidos	1.527.793,91		7.801.670,88	6.979.178,06	9.329.464,79	6.979.178,06	2.350.286,73		
20.1.1	Estado			6.296.566,48	6.296.566,48	6.296.566,48	6.296.566,48			
20.1.1.1	Cooperação Técnica e Financeira			522.357,15	522.357,15	522.357,15	522.357,15			
20.1.1.1.9	Outros			522.357,15	522.357,15	522.357,15	522.357,15			
20.1.1.2	Participação nos Impostos do Estado			5.774.209,33	5.774.209,33	5.774.209,33	5.774.209,33			
20.1.1.2.1	Fundo de Equilíbrio Financeiro (PFF)			5.094.519,44	5.094.519,44	5.094.519,44	5.094.519,44			
20.1.1.2.2	Fundo Social Municipal (FSM)			123.060,00	123.060,00	123.060,00	123.060,00			
20.1.1.2.4	Artigo 35.º, n.º 3 da Lei n.º 73/2013			482.053,00	482.053,00	482.053,00	482.053,00			
20.1.1.2.6	Participação no IVA			74.576,89	74.576,89	74.576,89	74.576,89			
20.1.4	Fundos Comunitários	1.527.793,91		1.505.104,40	682.611,58	3.032.898,31	682.611,58	2.350.286,73		
20.1.4.1	FEDER	1.368.307,31		1.232.396,80	591.979,13	2.600.704,11	591.979,13	2.008.724,98		
20.1.4.2	Fundo de Coesão	65.659,35		152.003,57		217.662,92		217.662,92		
20.1.4.3	Fundo Social Europeu	45.954,75				45.954,75		45.954,75		
20.1.4.9	Outros	47.872,50		120.704,03	90.632,45	168.576,53	90.632,45	77.944,08		
20.2	Credores por transferências e subsídios não reembolsáveis concedidos			250.646,31	250.646,31	250.646,31	250.646,31			
20.2.4	Fundos Comunitários			250.646,31	250.646,31	250.646,31	250.646,31			
20.2.4.3	Fundo Social Europeu			9.719,45	9.719,45	9.719,45	9.719,45			
20.2.4.9	Outros			240.926,86	240.926,86	240.926,86	240.926,86			
20.4	Credores por empréstimos bonificados e subsídios reembolsáveis		0,09	0,09	0,09	0,09	0,09			
20.4.2	De médio e longo prazo		0,09	0,09		0,09	0,09			
20.4.2.1	Exigível a curto prazo		0,09	0,09		0,09	0,09			
20.4.2.1.2	Serviços e Fundos Autônomos		0,09	0,09		0,09	0,09			
20.4.2.1.2.9	Outros		0,09	0,09		0,09	0,09			
20.4.2.1.2.9.1	Outros - Não excecionados		0,09	0,09		0,09	0,09			
21	Clientes, contribuintes e utentes	106.043,10	48.198,05	2.449.782,20	2.463.540,34	2.555.825,30	2.511.738,39	44.086,91		
21.1	Clientes c/c	53.510,13		631.219,80	640.758,25	684.729,93	640.758,25	43.971,68		
21.1.1	Realizável até 12 meses	53.510,13		631.219,80	640.758,25	684.729,93	640.758,25	43.971,68		
	A TRANSPORTAR ...	2.321.734,93	0,09	18.992.493,30	18.592.874,81	21.314.228,23	18.592.874,90	2.721.353,33		

Município de Sabrosa


ENTIDADE		BALANÇETE ANALITICO DO PLANO DA GERAL						DATA	ANO	PAGINA
CMS		PERIODO : Janeiro A Rectificação						2021/05/25	2020	2
COD. CONTA	DESIGNAÇÃO	ANTERIOR		DO PERIODO		ACUMULADO		SALDO		
		DEBITO	CREDITO	DEBITO	CREDITO	DEBITO	CREDITO	DEVEDOR	CREADOR	
	TRANSPORTE ...	2.321.734,93	0,09	18.992.493,30	18.592.874,81	21.314.228,23	18.592.874,90	2.721.353,33		
21.1.1.1	Com terceiros	337,94								
21.1.1.1.1	Rendas	337,94		323.199,72	323.199,72	323.537,66	323.199,72	337,94		
21.1.1.2	Sem terceiros	53.172,19		323.199,72	323.199,72	323.537,66	323.199,72	337,94		
21.1.1.2.1	Água	43.755,05		308.020,08	317.558,53	361.192,27	317.558,53	43.633,74		
21.1.1.2.2	Rendas - Colectivas	8.169,37		191.170,91	208.467,55	234.925,96	208.467,55	26.458,41		
21.1.1.2.3	Cemitérios			82.131,89	81.190,07	90.301,26	81.190,07	9.111,19		
21.1.1.2.4	Refeições	1.247,77		2.214,70	2.214,70	2.214,70	2.214,70			
21.3	Contribuintes			32.502,58	25.686,21	33.750,35	25.686,21	8.064,14		
21.3.1	Impostos directos			1.191.640,55	1.191.640,55	1.191.640,55	1.191.640,55			
21.3.1.1	Realizável até 12 meses			1.191.640,55	1.191.640,55	1.191.640,55	1.191.640,55			
21.4	Utentes	243,48		1.191.640,55	1.191.640,55	1.191.640,55	1.191.640,55			
21.4.1	Taxas			143.149,66	143.278,31	143.393,14	143.278,31	114,83		
21.4.1.1	Realizável até 12 meses			102.102,24	102.102,24	102.102,24	102.102,24			
21.4.2	Multas e outras penalidades	59,73		102.102,24	102.102,24	102.102,24	102.102,24			
21.4.2.1	Realizável até 12 meses	59,73		7.284,51	7.284,51	7.344,24	7.284,51	59,73		
21.4.9	Outros	183,75		7.284,51	7.284,51	7.344,24	7.284,51	59,73		
21.4.9.1	Realizável até 12 meses	183,75		33.762,91	33.891,56	33.946,66	33.891,56	55,10		
21.5	Clientes, contribuintes e utentes de cobrança duvidosa	52.289,49		33.762,91	33.891,56	33.946,66	33.891,56	55,10		
21.5.1	Clientes	36.288,68		108.991,63	7.851,97	161.281,12	7.851,97	153.429,15		
21.5.1.1	Clientes - Cobrança em atraso	36.110,61		108.991,63	7.851,97	145.280,31	7.851,97	137.428,34		
21.5.1.2	Clientes - Cobranças em litígio	178,07		108.955,30	7.637,57	145.065,91	7.637,57	137.428,34		
21.5.3	Utentes	16.000,81		36,33	214,40	214,40	214,40			
21.5.3.1	Utentes - Cobranças em atraso	16.000,81				16.000,81		16.000,81		
21.9	Perdas por imparidade acumuladas			16.000,81		16.000,81		16.000,81		
21.9.1	Clientes		48.198,05	374.780,56	480.011,26	374.780,56	528.209,31	153.428,75		
21.9.1.1	Realizável até 12 meses		48.198,05	342.778,94	432.008,83	342.778,94	480.206,88	137.427,94		
21.9.1.2	Realizável a mais de 12 meses		48.198,05	205.351,00	294.580,89	205.351,00	342.778,94	137.427,94		
21.9.3	Utentes			137.427,94	137.427,94	137.427,94	137.427,94			
21.9.3.1	Realizável até 12 meses			32.001,62	48.002,43	32.001,62	48.002,43	16.000,81		
21.9.3.2	Realizável a mais de 12 meses			16.000,81	32.001,62	16.000,81	32.001,62	16.000,81		
22	Fornecedores		69.589,48	16.000,81	16.000,81	16.000,81	16.000,81			
22.1	Fornecedores c/c		8.968.795,94	8.986.113,84	8.968.795,94	9.055.703,32		86.907,38		
22.1.1	Exigível até 12 meses		1.969.320,71	1.969.320,71	1.969.320,71	1.969.320,71				
22.5	Fornecedores - faturas em recepção e conferência		69.589,48	6.999.475,23	7.016.793,13	6.999.475,23	7.086.382,61	86.907,38		
23	Pessoal									
23.1	Remunerações a pagar		2.183.240,83	2.183.240,83	2.183.240,83	2.183.240,83				
23.1.0	Aos titulares dos órgãos de soberania e membros dos órgãos regionais e autárquicos		2.178.551,49	2.178.551,49	2.178.551,49	2.178.551,49				
	Ao pessoal		2.177.860,12	2.177.860,12	2.177.860,12	2.177.860,12				
23.1.2	Outras operações		691,37	691,37	691,37	691,37				
23.8	Com o pessoal		4.689,34	4.689,34	4.689,34	4.689,34				
23.8.2	Natureza devedora		4.689,34	4.689,34	4.689,34	4.689,34				
24	Estado e outros entes públicos	18.350,56		4.689,34	4.689,34	4.689,34	4.689,34			
24.2	Retenção de impostos sobre rendimentos	22.110,53	1.218.277,18	1.215.320,05	1.236.627,74	1.237.430,58		802,84		
24.2.1	De trabalho dependente	21.673,89	239.115,07	217.441,60	239.115,07	239.115,49		0,42		
24.2.2	De trabalho independente		209.800,00	209.800,00	209.800,00	209.800,00				
24.2.9	Outras retenções		6.225,00	6.225,00	6.225,00	6.225,00				
24.2.9.1	OT's - IRSD - Trabalho Dependente	21.673,89	23.090,07	1.416,60	23.090,07	23.090,49		0,42		
24.2.9.2	OT's - IRSI - Trabalho Independente	15.276,00	15.276,00		15.276,00	15.276,00				
24.2.9.3	OT's - CGA - Pessoal	1.001,10	2.179,70	1.178,60	2.179,70	2.179,70				
24.2.9.4	OT's - IGFSS - Pessoal	0,15				0,15		0,15		
24.2.9.5	PENSÕES	5.396,37	5.396,37		5.396,37	5.396,37				
24.2.9.6	OT'S - SINTAP	0,27	238,00	238,00	238,00	238,00				
	A TRANSPORTAR ...	2.427.778,03	139.461,51	32.833.427,34	32.443.211,42	35.261.205,37	32.582.672,93	2.678.532,44		

Município de Sabrosa


 [Handwritten marks and signatures]

ENTIDADE	CMS	BALANÇETE ANALITICO DO PLANO DA GERAL						DATA	ANO	PAGINA
		PERIODO : Janeiro A Rectificação						2021/05/25	2020	3
COD. CONTA	DESIGNAÇÃO	ANTERIOR		DO PERIODO		ACUMULADO		SALDO		
		DEBITO	CREDITO	DEBITO	CREDITO	DEBITO	CREDITO	DEVEDOR	CREADOR	
	TRANSPORTE ...	2.427.778,03	139.461,51	32.833.427,34	32.443.211,42	35.261.205,37	32.582.672,93	2.678.532,44		
24.3	Imposto sobre o valor acrescentado (IVA)	18.350,56		102.036,61	120.825,33	120.387,17	120.825,33		438,16	
24.3.2	IVA Dedutível			8.294,61	8.294,61	8.294,61	8.294,61			
24.3.2.3	Outros Bens e serviços			8.294,61	8.294,61	8.294,61	8.294,61			
24.3.2.3.1	Taxa reduzida			1.227,77	1.227,77	1.227,77	1.227,77			
24.3.2.3.2	Taxa intermédia			8,23	8,23	8,23	8,23			
24.3.2.3.3	Taxa Normal			7.058,61	7.058,61	7.058,61	7.058,61			
24.3.3	IVA Liquidado			12.019,54	12.019,54	12.019,54	12.019,54			
24.3.3.1	Operações gerais			12.019,54	12.019,54	12.019,54	12.019,54			
24.3.3.1.1	Taxa reduzida			1.719,75	1.719,75	1.719,75	1.719,75			
24.3.3.1.2	Taxa intermédia			259,63	259,63	259,63	259,63			
24.3.3.1.3	Taxa normal			10.040,16	10.040,16	10.040,16	10.040,16			
24.3.4	IVA Regularizações			26.599,03	26.599,03	26.599,03	26.599,03			
24.3.4.1	A favor da entidade			26.599,03	26.599,03	26.599,03	26.599,03			
24.3.4.1.1	Taxa reduzida			21,11	21,11	21,11	21,11			
24.3.4.1.3	Taxa normal			26.577,92	26.577,92	26.577,92	26.577,92			
24.3.5	IVA Apuramento			16.759,82	16.759,82	16.759,82	16.759,82			
24.3.6	IVA A pagar			8.555,51	8.993,67	8.555,51	8.993,67			
24.3.7	IVA A recuperar			6.480,30	6.480,30	6.480,30	6.480,30		438,16	
24.3.8	IVA Reembolsos pedidos	18.350,56		23.327,80	41.678,36	41.678,36	41.678,36			
24.5	Contribuições para sistemas de proteção social e subsistemas de saúde		436,64	872.534,26	872.461,88	872.534,26	872.898,52		364,26	
24.5.1	Sistemas de proteção social			808.068,10	808.068,10	808.068,10	808.068,10			
24.5.1.1	Parte do trabalhador			250.950,71	250.950,71	250.950,71	250.950,71			
24.5.1.1.1	Caixa Geral de Aposentações			161.406,70	161.406,70	161.406,70	161.406,70			
24.5.1.1.2	Segurança Social - Regime Geral			88.702,61	88.702,61	88.702,61	88.702,61			
24.5.1.1.9	Outros			841,40	841,40	841,40	841,40			
24.5.1.1.9.1	Cofre de Previdência			61,20	61,20	61,20	61,20			
24.5.1.1.9.2	Companhia de Seguros Fidelidade			780,20	780,20	780,20	780,20			
24.5.1.2	Parte patronal			557.117,39	557.117,39	557.117,39	557.117,39			
24.5.1.2.1	Caixa Geral de Aposentações			354.965,61	354.965,61	354.965,61	354.965,61			
24.5.1.2.2	Segurança Social - Regime Geral			202.151,78	202.151,78	202.151,78	202.151,78			
24.5.2	Subsistemas de saúde			64.393,78	64.393,78	64.393,78	64.393,78			
24.5.2.1	Parte do trabalhador			64.393,78	64.393,78	64.393,78	64.393,78			
24.5.2.1.1	ADSE			64.393,78	64.393,78	64.393,78	64.393,78			
24.5.9	Outros		436,64	72,38	72,38	72,38	72,38		364,26	
24.9	Outras tributações			4.591,24	4.591,24	4.591,24	4.591,24			
24.9.1	AGENTES DE EXECUÇÃO			758,24	758,24	758,24	758,24			
24.9.1.1	ANA MARIA ADÃO			758,24	758,24	758,24	758,24			
24.9.2	TRIBUNAL - PENSÃO DE ALIMENTOS			1.800,00	1.800,00	1.800,00	1.800,00			
24.9.3	PORTUGAL TELECOM			2.033,00	2.033,00	2.033,00	2.033,00			
24.9.3.1	PARTE ENTIDADE			1.707,29	1.707,29	1.707,29	1.707,29			
24.9.3.2	PARTE TRABALHADOR			325,71	325,71	325,71	325,71			
25	Financiamentos obtidos	2.296.519,91		707.826,47	777.742,55	707.826,47	3.074.262,46		2.366.435,99	
25.1	Instituições de crédito e sociedades financeiras	2.296.519,91		707.826,47	777.742,55	707.826,47	3.074.262,46		2.366.435,99	
25.1.1	Empréstimos bancários	2.296.519,91		707.826,47	777.742,55	707.826,47	3.074.262,46		2.366.435,99	
25.1.1.2	De médio e longo prazo	2.296.519,91		707.826,47	777.742,55	707.826,47	3.074.262,46		2.366.435,99	
25.1.1.2.1	Exigível a curto prazo	236.368,84		236.368,84	197.424,55	236.368,84	433.793,39		197.424,55	
25.1.1.2.1.1	Instituições Financeiras Monetárias Residentes	236.368,84		236.368,84	197.424,55	236.368,84	433.793,39		197.424,55	
25.1.1.2.1.1.1	Não Excecionados	159.799,92		159.799,92	76.597,95	159.799,92	236.397,87		76.597,95	
25.1.1.2.1.1.2	Excecionados	76.568,92		76.568,92	120.826,60	76.568,92	197.395,52		120.826,60	
25.1.1.2.2	Exigível a médio e longo prazo	2.060.151,07		471.457,63	580.318,00	471.457,63	2.640.469,07		2.169.011,44	
25.1.1.2.2.1	Instituições Financeiras Monetárias Residentes	2.060.151,07		471.457,63	580.318,00	471.457,63	2.640.469,07		2.169.011,44	
25.1.1.2.2.1.1	Não Excecionados	1.016.437,30		241.653,20	236.408,45	241.653,20	1.252.845,75		1.011.192,55	
	A TRANSPORTAR ...	2.446.128,59	376.266,99	34.048.958,29	33.638.514,42	36.495.086,88	34.014.781,41	2.480.305,47		

Município de Sabrosa



ENTIDADE

CMS

PERÍODO : Janeiro A Rectificação

BALANÇETE ANALÍTICO DO PLANO DA GERAL

DATA

ANO

PÁGINA

2021/05/25

2020

4

COD. CONTA

DESIGNAÇÃO

ANTERIOR

DO PERÍODO

ACUMULADO

SALDO

DEBITO

CREDITO

DEBITO

CREDITO

DEBITO

CREDITO

DEVEDOR

CREADOR

TRANSPORTE ...

2.446.128,59

376.266,99

34.048.958,29

33.638.514,42

36.495.086,88

34.014.781,41

2.480.305,47

25.1.1.2.2.1.1.1

ne_CGD Rede Viária 1.260.000

25.1.1.2.2.1.1.2

ne_CGD Obras 1.240.000 908.886

25.1.1.2.2.1.1.3

ne_CGD Estradas do concelho 990.000

25.1.1.2.2.1.2

Excecionados

25.1.1.2.2.1.2.1

e_CGD 20 fogos Monte Ribeiro

424.716

25.1.1.2.2.1.2.2

e_CGD 36 fogos Mata Soalheira

814.477

25.1.1.2.2.1.2.3

e_CGD Intempéries 2001 498.797

25.1.1.2.2.1.2.4

e_CGD Obras 1.240.000 Centro Esc

331.114

25.1.1.2.2.1.2.5

e_CA Obras Financiadas 2018 379.610

25.1.1.2.2.1.2.6

e_BEI Miradouros 401.010

27

Outras contas a receber e a pagar

27.1

Fornecedores de investimentos

27.1.1

Fornecedores de investimentos c/c

27.1.1.1

Exigível até 12 meses

27.2

Devedores e credores por acréscimos

(periodização económica)

27.2.1

Devedores por acréscimos de

rendimentos

27.2.1.9

Outros acréscimos de rendimentos

27.2.2

Credores por acréscimos de gastos

27.2.2.1

Remunerações a Liquidar

27.2.2.9

Outros acréscimos de gastos

27.2.2.9.9

Outros

27.5

Credores por subscrições não

liberadas

27.5.1

FAM - Fundo de Apoio Municipal

27.6

Adiantamentos por conta de vendas

27.6.1

Adiantamentos por conta da venda de

água

27.6.1.1

Contratos em execução

27.6.9

Adiantamentos por conta de vendas

Outros

27.6.9.1

Contratos em execução

27.7

Cauções

27.7.1

Recebidas de terceiros

27.7.1.1

Exigível até 12 meses

27.7.2

Entregues a terceiros

27.8

Outros devedores e credores

27.8.9

Outros

27.8.9.1

Outros devedores

27.8.9.1.9

Outros devedores-Outros

27.8.9.1.9.1

Realizável até 12 meses

27.8.9.1.9.1.2

Serviços e Fundos Autónomos

27.8.9.1.9.1.2.1

FAM - Fundo de Apoio Municipal

27.8.9.1.9.1.9

Outras entidades

27.8.9.2

Outros credores

27.8.9.2.1

Outros credores-entidade

contabilística Estado

27.8.9.2.1.1

Exigível até 12 meses

27.8.9.2.9

Outros credores-Outros

27.8.9.2.9.1

Exigível até 12 meses

27.8.9.2.9.1.1

Estado

27.8.9.2.9.1.2

Serviços e Fundos Autónomos

27.8.9.2.9.1.2.1

FAM - Fundo de Apoio Municipal

27.8.9.2.9.1.9

Outras entidades

A TRANSPORTAR ...

3.054.533,09

3.168.076,65

39.886.821,14

39.625.659,68

42.941.354,23


42.793.736,33

147.617,90

50,68


ENTIDADE	BALANÇETE ANALITICO DO PLANO DA GERAL						DATA	ANO	PAGINA
	CMS	PERIODO : Janeiro	A Rectificação				2021/05/25	2020	5
COD. CONTA	DESIGNAÇÃO	ANTERIOR		DO PERIODO		ACUMULADO		SALDO	
		DEBITO	CREDITO	DEBITO	CREDITO	DEBITO	CREDITO	DEVEDOR	CRETOR
	TRANSPORTE ...	3.054.533,09	3.168.076,65	39.886.821,14	39.625.659,68	42.941.354,23	42.793.736,33	147.617,90	
27.8.9.2.9.1.9.1	OTS		125,17	12.098,39	12.023,90	12.098,39	12.149,07		50,68
27.8.9.2.9.1.9.1.01	SEF - Serviço de Estrangeiros e Fronteiras		22,50		15,00		37,50		37,50
27.8.9.2.9.1.9.1.02	IMT - Instituto da Mobilidade Terrestre			3.564,00	3.564,00	3.564,00	3.564,00		
27.8.9.2.9.1.9.1.03	AMA - Agência Modernização Administrativa		11,59	138,17	139,76	138,17	151,35		13,18
27.8.9.2.9.1.9.1.04	STAPE - Juntas e Membros das Mesas			4.757,67	4.757,67	4.757,67	4.757,67		
27.8.9.2.9.1.9.1.05	ANSR/GNR - Autor. Nac. Seg. Rodoviaria/GNR			195,00	195,00	195,00	195,00		
27.8.9.2.9.1.9.1.06	IGFSS - Retenção nos pagamentos			2.643,74	2.643,74	2.643,74	2.643,74		
27.8.9.2.9.1.9.1.07	Finanças - Retenção nos pagamentos			708,73	708,73	708,73	708,73		
27.8.9.2.9.1.9.1.99	Outras OT's			91,08	91,08	91,08	91,08		
27.8.9.2.9.1.9.2	Orçamentais			1.097.276,36	1.097.276,36	1.097.276,36	1.097.276,36		
28	Diferimentos	28.466,89	10.238.274,50	2.842.116,95	2.005.166,11	2.870.583,84	12.243.440,61		9.372.856,77
28.1	Gastos a reconhecer	28.466,89		26.645,54	36.252,47	55.112,43	36.252,47	18.859,96	
28.1.9	Outros	28.466,89		26.645,54	36.252,47	55.112,43	36.252,47	18.859,96	
28.1.9.01	A reconhecer até 12 meses	28.466,89		26.645,54	36.252,47	55.112,43	36.252,47	18.859,96	
28.1.9.01.9	Outros	28.466,89		26.645,54	36.252,47	55.112,43	36.252,47	18.859,96	
28.2	Rendimentos a reconhecer			26.645,54	36.252,47	55.112,43	36.252,47	18.859,96	
28.2.2	Transferências e subsídios de capital obtidos com condições		10.238.274,50	2.815.471,41	1.968.913,64	2.815.471,41	12.207.188,14		9.391.716,73
28.2.2.02	A reconhecer a mais de 12 meses		10.230.138,05	2.807.334,96	1.954.210,98	2.807.334,96	12.184.349,03		9.377.014,07
28.2.2.02.4	Resto do Mundo		10.230.138,05	2.807.334,96	1.954.210,98	2.807.334,96	12.184.349,03		9.377.014,07
28.2.2.02.4.1	FEDER		8.276.423,18	1.199.353,89	1.634.511,04	1.199.353,89	9.910.934,22		8.711.580,33
28.2.2.02.4.1.1	FEDER		8.276.423,18	1.199.353,89	1.634.511,04	1.199.353,89	9.910.934,22		8.711.580,33
28.2.2.02.4.1.1.1	FEDER		8.276.423,18	1.199.353,89	1.634.511,04	1.199.353,89	9.910.934,22		8.711.580,33
28.2.2.02.4.1.1.1.01	CENTRO ESCOLAR DE SABROSA - EB1/JI		1.356.076,73	17.576,04	4.222,01	17.576,04	1.360.298,74		1.342.722,70
28.2.2.02.4.1.1.1.02	BENEFICIAÇÃO DA EM 323 SABROSA-PINHÃO-BALSA-FEITAIS-ARCÃ		457.876,45	269.067,16		269.067,16	457.876,45		188.809,29
28.2.2.02.4.1.1.1.03	BENEFICIAÇÃO DA EM 323 A PROVESENDE		50.839,81	4.621,80	0,03	4.621,80	50.839,84		46.218,04
28.2.2.02.4.1.1.1.04	ESPAÇO TORGA		1.121.055,89	37.994,57	255.264,00	37.994,57	1.376.319,89		1.338.325,32
28.2.2.02.4.1.1.1.05	INTERFACE À ALDEIA VINHATEIRA DE PROVESENDE - NORTE		109.162,16	5.695,42		5.695,42	109.162,16		103.466,74
28.2.2.02.4.1.1.1.07	INTERFACE DA ESCOLA EB 2,3/S MIGUEL TORGA - NORTE-03-1406-FEDER-000029		125.926,71	8.213,39	19.897,60	8.213,39	145.824,31		137.610,92
28.2.2.02.4.1.1.1.08	REGENERAÇÃO URBANA DA RUA FUNDO DO POVO EM SÃO MARTINHO DE ANATA - NORTE-04-2316-FEDER-000086		281.160,98	15.486,99		15.486,99	281.160,98		265.673,99
28.2.2.02.4.1.1.1.09	REGENERAÇÃO URBANA DA RUA FLORINDO CALHELHA - NORTE-04-2316-FEDER-000059		116.307,42	8.396,69	1.905,11	8.396,69	118.212,53		109.815,84
28.2.2.02.4.1.1.1.10	REGENERAÇÃO URBANA DPA RUA DAS QUINTÃES EM SÃO MARTINHO DE ANATA - NORTE-04-2316-FEDER-000087		416.165,02	24.663,48		24.663,48	416.165,02		391.501,54
28.2.2.02.4.1.1.1.11	ROTA TORGULANA - NORTE-04-2114-FEDER-000079		170.142,45	163.633,84		163.633,84	170.142,45		6.508,61
28.2.2.02.4.1.1.1.12	PROXIMIDADE DIGITAL INTEGRADA		140.683,00		79.149,89		219.832,89		219.832,89
28.2.2.02.4.1.1.1.13	REQUALIFICAÇÃO DE MIRADOUROS NA ESTRADA MUNICIPAL 323		305.150,00		223.973,86		529.123,86		529.123,86
28.2.2.02.4.1.1.1.14	REQUALIFICAÇÃO ENERGÉTICA DA ILUMINAÇÃO PÚBLICA DO CONCELHO DE SABROSA - NORTE-03-1203-FEDER-000278		560.234,38		70.569,53		630.803,91		630.803,91
28.2.2.02.4.1.1.1.15	REGENERAÇÃO CAPACITAÇÃO CENTRO HIST. SABROSA - QUINTA DAS ALMEIDAS/PARQUE DA VILA		188.142,06	41.015,62		41.015,62	188.142,06		147.126,44
	A TRANSPORTAR ...	3.082.999,98	8.567.124,88	41.619.206,43	41.426.194,44	44.702.206,41	49.993.319,32		5.291.112,91

Município de Sabrosa





ENTIDADE	BALANÇETE ANALITICO DO PLANO DA GERAL							DATA	ANO	PAGINA
	CMS	PERIODO :	Janeiro A Rectificação		a		2021/05/25	2020	6	
COD. CONTA	DESIGNAÇÃO	ANTERIOR		DO PERIODO		ACUMULADO		SALDO		
		DEBITO	CREDITO	DEBITO	CREDITO	DEBITO	CREDITO	DEVEDOR	CREADOR	
	TRANSPORTE ...	3.082.999,98	8.567.124,88	41.619.206,43	41.426.194,44	44.702.206,41	49.993.319,32		5.291.112,91	
28.2.2.02.4.1.1.1.16	REGENERAÇÃO CAPACITAÇÃO CENTRO HIST. SABROSA - RUA DA BORRALHEDA/LARGO SÁ FERNANDES		166.314,14	50.114,19		50.114,19	166.314,14		116.199,95	
28.2.2.02.4.1.1.1.17	REGENERAÇÃO CAPACITAÇÃO CENTRO HIST. SABROSA - RUA DA FONTELA		103.335,34	26.910,19		26.910,19	103.335,34		76.425,15	
28.2.2.02.4.1.1.1.18	CIBERART-ESPAÇO INTERNETE - SABROSA		12.999,03	301,20		301,20	12.999,03		12.697,83	
28.2.2.02.4.1.1.1.19	INFRAESTRUTURAS AMBIENTE NA ZONA DA SERRA DE SOUTO MAIOR		61.619,57	10.269,94		10.269,94	61.619,57		51.349,63	
28.2.2.02.4.1.1.1.20	C.M. 589-1 GOVÃES DO DOURO		36.385,24	7.291,35		7.291,35	36.385,24		29.093,89	
28.2.2.02.4.1.1.1.21	REDE DE ESGOTOS A S. LOURENÇO		78.192,16	598,54		598,54	78.192,16		77.593,62	
28.2.2.02.4.1.1.1.22	ARRANJO URBANÍSTICO PONTE DA VILA		234.339,23	26.023,32		26.023,32	234.339,23		208.315,91	
28.2.2.02.4.1.1.1.23	REABILITAÇÃO RWMS INT. 2001		16.723,95	3.382,33		3.382,33	16.723,95		13.341,62	
28.2.2.02.4.1.1.1.24	PISCINA MUNICIPAL COBERTA		39.004,53	5.572,08		5.572,08	39.004,53		33.432,45	
28.2.2.02.4.1.1.1.25	DESPOLUIÇÃO RIO PINHÃO CEIRA		1.978,17	282,63		282,63	1.978,17		1.695,54	
28.2.2.02.4.1.1.1.26	ZONA INDUSTRIAL 2ª FASE		273.095,16	29.224,50	0,07	29.224,50	273.095,23		243.870,73	
28.2.2.02.4.1.1.1.27	PISCINAS COBERTAS		385.438,02	5.134,04		5.134,04	385.438,02		380.303,98	
28.2.2.02.4.1.1.1.28	VARIANTE POENTE SABROSA		225.374,07	18.758,54	0,02	18.758,54	225.374,09		206.615,55	
28.2.2.02.4.1.1.1.29	ALDEIA VINHATEIRA ARRUIAMENTOS		548.121,15	37.574,81		37.574,81	548.121,15		510.546,34	
28.2.2.02.4.1.1.1.30	REQUALIFICAÇÃO DA ZONA ENVOLVENTE DA PONTE GOVÃES DO DOURO		6.338,94	757,08		757,08	6.338,94		5.581,86	
28.2.2.02.4.1.1.1.31	QUINTA DAS ALMEIDAS PARQUE DA VILA		162.112,25	309.238,69	304.134,41	309.238,69	466.246,66		157.007,97	
28.2.2.02.4.1.1.1.32	DESPOLUIÇÃO DOS RIOS PINHÃO E CEIRA		422.658,07	3.650,45		3.650,45	422.658,07		419.007,62	
28.2.2.02.4.1.1.1.33	CAMPO RELVADO		103.471,10	10.347,12		10.347,12	103.471,10		93.123,98	
28.2.2.02.4.1.1.1.34	REGENERAÇÃO URBANA DO BAIRRO MARIA DE FÁTIMA - SABROSA			57.557,89	338.616,61	57.557,89	338.616,61		281.058,72	
28.2.2.02.4.1.1.1.35	REGENERAÇÃO URBANA DO CENTRO DA VILA DE S. MARTINHO DE ANTA - RUA DO TEIXO E SEUS ARRUIAMENTOS - NORTE-04-2316-FEDER-0003				39.447,90		39.447,90		39.447,90	
28.2.2.02.4.1.1.1.36	ESPAÇO DE APOIO À VISITAÇÃO - VILARINHO S. ROMÃO - NORTE-06-328-FEDER-000135				297.330,00		297.330,00		297.330,00	
28.2.2.02.4.2	FUNDO DE COESÃO		207.934,16	11.931,91	163.405,73	11.931,91	371.339,89		359.407,98	
28.2.2.02.4.2.1	FUNDO DE COESÃO		207.934,16	11.931,91	163.405,73	11.931,91	371.339,89		359.407,98	
28.2.2.02.4.2.1.1	FUNDO DE COESÃO		207.934,16	11.931,91	163.405,73	11.931,91	371.339,89		359.407,98	
28.2.2.02.4.2.1.1.01	FECHO DO SISTEMA DE SANEAMENTO DE ÁGUAS RESIDUAIS NA LOCALIDADE DE PAÇOS - POSEUR-03-2012-FC-000156		36.402,94	2.050,87	0,02	2.050,87	36.402,96		34.352,09	
28.2.2.02.4.2.1.1.02	FECHO DO SISTEMA DE SANEAMENTO DE ÁGUAS RESIDUAIS NA LOCALIDADE DO PESINHO/COVAS DO DOURO		30.077,67	1.655,64	0,01	1.655,64	30.077,68		28.422,04	
28.2.2.02.4.2.1.1.03	FECHO DO SISTEMA DE SANEMANETO DE ÁGUAS RESIDUAIS NA LOCALIDADE DE SAUDEL - POSEUR-03-2012-FC-000159		141.453,55	8.225,40	11.402,13	8.225,40	152.855,68		144.630,28	
28.2.2.02.4.2.1.1.04	AQUISIÇÃO DE KITS DE COMPOSTAGEM				152.003,57		152.003,57		152.003,57	
28.2.2.02.4.3	FUNDO SOCIAL EUROPEU		31.025,00				31.025,00		31.025,00	
28.2.2.02.4.3.1	FUNDO SOCIAL EUROPEU		31.025,00				31.025,00		31.025,00	
28.2.2.02.4.3.1.1	FUNDO SOCIAL EUROPEU		31.025,00				31.025,00		31.025,00	
28.2.2.02.4.3.1.1.01	COMBATE AO INSUCESSO ESCOLAR - PIICIE-NORTE-08-5266-FSE-000157		31.025,00				31.025,00		31.025,00	
28.2.2.02.4.4	OUTRAS		1.714.755,71	1.596.049,16	156.294,21	1.596.049,16	1.871.049,92		275.000,76	
28.2.2.02.4.4.1	OUTRAS		1.714.755,71	1.596.049,16	156.294,21	1.596.049,16	1.871.049,92		275.000,76	
28.2.2.02.4.4.1.1	OUTRAS		1.714.755,71	1.596.049,16	156.294,21	1.596.049,16	1.871.049,92		275.000,76	
28.2.2.02.4.4.1.1.01	ADAPTAÇÃO DA EBI GARGANTA POLO ARQUEOLOGICO SABROSA		67.837,16	2.949,44		2.949,44	67.837,16		64.887,72	
28.2.2.02.4.4.1.1.02	MIFI - CENTROS HISTÓRICOS DO CONCELHO DE SABROSA		30.000,00	30.000,00	36.000,00	30.000,00	66.000,00		36.000,00	
28.2.2.02.4.4.1.1.03	CADEIAS CURTAS E MERCADOS LOCAIS		26.627,89	15.644,04	3.723,75	15.644,04	30.351,64		14.707,60	
	A TRANSPORTAR ...	3.082.999,98	11.808.049,21	42.282.720,71	42.608.852,93	45.365.720,69	54.416.902,14		9.051.181,45	

Município de Sabrosa



ENTIDADE	BALANÇETE ANALÍTICO DO PLANO DA GERAL						DATA	ANO	PAGINA
	CMS	PERÍODO :	Janeiro	A Rectificação			2021/05/25	2020	7
COD. CONTA	DESIGNAÇÃO	ANTERIOR		DO PERÍODO		ACUMULADO		SALDO	
		DEBITO	CREDITO	DEBITO	CREDITO	DEBITO	CREDITO	DEVEDOR	CREDOR
	TRANSPORTE ...	3.082.999,98	11.808.049,21	42.282.720,71	42.608.852,93	45.365.720,69	54.416.902,14		9.051.181,45
28.2.2.02.4.4.1.1.04	CAMINHO AGRÍCOLA CELEIRÓS - FROGA		37.481,10	5.354,40		5.354,40	37.481,10		32.126,70
28.2.2.02.4.4.1.1.05	CAMINHO AGRÍCOLA CELEIRÓS - PIDDAC		12.493,78	1.785,50	0,70	1.785,50	12.494,48		10.708,98
28.2.2.02.4.4.1.1.06	RENOVAÇÃO DE ALDEIAS - "TRILHOS DE SABROSA" - PDR2020-10.2.1.6-PEADER-062985				71.257,83		71.257,83		71.257,83
28.2.2.02.4.4.1.1.99	OUTRAS		1.540.315,78	1.540.315,78	45.311,93	1.540.315,78	1.585.627,71		45.311,93
28.2.9	Outros		8.136,45	8.136,45	14.702,66	8.136,45	22.839,11		14.702,66
28.2.9.01	A reconhecer até 12 meses		8.136,45	8.136,45	14.702,66	8.136,45	22.839,11		14.702,66
28.2.9.01.9	Outros		8.136,45	8.136,45	14.702,66	8.136,45	22.839,11		14.702,66
29	Provisões		559.769,56	342.454,87	146.476,49	342.454,87	706.246,05		363.791,18
29.3	Processos judiciais em curso		559.769,56	294.256,82	98.278,44	294.256,82	658.048,00		363.791,18
29.9	Outras provisões			48.198,05	48.198,05	48.198,05	48.198,05		
3	INVENTÁRIOS E ATIVOS BIOLÓGICO	67.579,39		1.186.674,37	1.009.251,26	1.254.253,76	1.009.251,26	245.002,50	
31	Compras			582.274,60	582.274,60	582.274,60	582.274,60		
31.1	Mercadorias			200.736,91	200.736,91	200.736,91	200.736,91		
31.1.7	Água			31.759,74	31.759,74	31.759,74	31.759,74		
31.1.9	Outras mercadorias			168.977,17	168.977,17	168.977,17	168.977,17		
31.1.9.9	Outras			168.977,17	168.977,17	168.977,17	168.977,17		
31.2	Matérias-primas, subsidiárias e de consumo			381.537,69	381.537,69	381.537,69	381.537,69		
31.2.1	Matérias-primas			43.923,50	43.923,50	43.923,50	43.923,50		
31.2.2	Matérias subsidiárias			53.769,39	53.769,39	53.769,39	53.769,39		
31.2.9	Outros materiais diversos de consumo			283.844,80	283.844,80	283.844,80	283.844,80		
31.2.9.2	Ferramentas e Utensílios			51.463,27	51.463,27	51.463,27	51.463,27		
31.2.9.9	Outros			232.381,53	232.381,53	232.381,53	232.381,53		
32	Mercadorias			49.907,10	49.907,10	49.907,10	49.907,10		
32.7	Água			31.759,74	31.759,74	31.759,74	31.759,74		
32.8	Outras mercadorias			18.147,36	18.147,36	18.147,36	18.147,36		
32.8.9	Outras			18.147,36	18.147,36	18.147,36	18.147,36		
33	Matérias-primas, subsidiárias e de consumo	67.579,39		370.143,23	192.720,12	437.722,62	192.720,12	245.002,50	
33.1	Matérias-primas	2.799,27		172.966,30	31.830,25	175.765,57	31.830,25	143.935,32	
33.2	Matérias subsidiárias	26.558,25		26.078,97	32.216,99	52.637,22	32.216,99	20.420,23	
33.4	Peças e outros materiais de manutenção			103,32	103,32	103,32	103,32		
33.8	Outros materiais diversos de consumo	38.221,87		170.994,64	128.569,56	209.216,51	128.569,56	80.646,95	
33.8.9	Outros	38.221,87		170.994,64	128.569,56	209.216,51	128.569,56	80.646,95	
38	Reclassificação e regularização de inventários e ativos biológicos			184.349,44	184.349,44	184.349,44	184.349,44		
38.3	Matérias-primas, subsidiárias e de consumo			184.349,44	184.349,44	184.349,44	184.349,44		
4	INVESTIMENTOS	89.808.224,71	57.534.275,44	17.317.292,75	16.217.541,23	107.125.517,46	73.751.816,67	33.373.700,79	
41	Investimentos financeiros	3.976.135,85		3.759.674,28	3.754.565,85	7.735.810,13	3.754.565,85	3.981.244,28	
41.1	Investimentos em entidades controladas	3.721.515,85		29.925,00	3.751.440,85	3.751.440,85	3.751.440,85		
41.1.1	Participações de capital - método da equivalência patrimonial	3.721.515,85		29.925,00	3.751.440,85	3.751.440,85	3.751.440,85		
41.1.1.1	Justo valor líquido dos ativos e passivos identificáveis	3.721.515,85		29.925,00	3.751.440,85	3.751.440,85	3.751.440,85		
41.1.1.1.3	Empresas Locais	3.430.451,00		29.925,00	3.460.376,00	3.460.376,00	3.460.376,00		
41.1.1.1.3.01	Água do Interior Norte - AdIN	3.430.451,00		29.925,00	3.460.376,00	3.460.376,00	3.460.376,00		
41.1.1.1.3.01.01	Subscrição de Capital	1.825.425,00		29.925,00	1.855.350,00	1.855.350,00	1.855.350,00		
41.1.1.1.3.01.02	Prémio de emissão	555.050,00			555.050,00	555.050,00	555.050,00		
41.1.1.1.3.01.03	Prestações Suplementares	1.049.976,00			1.049.976,00	1.049.976,00	1.049.976,00		
41.1.1.1.9	Outros	291.064,85		291.064,85	291.064,85	291.064,85	291.064,85		
41.1.1.1.9.01	Águas do Norte, SA	291.064,85		291.064,85	291.064,85	291.064,85	291.064,85		
	A TRANSPORTAR ...	6.872.095,22	13.966.245,88	45.397.367,08	47.647.294,65	52.269.462,30	61.613.540,53		9.344.078,23

Município de Sabrosa


ENTIDADE		BALANÇETE ANALITICO DO PLANO DA GERAL						DATA	ANO	PAGINA
CMS		PERIODO : Janeiro A Rectificação						2021/05/25	2020	8
COD. CONTA	DESIGNAÇÃO	ANTERIOR		DO PERIODO		ACUMULADO		SALDO		
		DEBITO	CREDITO	DEBITO	CREDITO	DEBITO	CREDITO	DEVEDOR	CREADOR	
	TRANSPORTE ...	6.872.095,22	13.966.245,88	45.397.367,08	47.647.294,65	52.269.462,30	61.613.540,53		9.344.078,23	
41.2	Investimentos em associadas			3.729.749,28		3.729.749,28		3.729.749,28		
41.2.1	Participações de capital - método da equivalência patrimonial			3.726.624,28		3.726.624,28		3.726.624,28		
41.2.1.1	Justo valor líquido dos ativos e passivos identificáveis			3.726.624,28		3.726.624,28		3.726.624,28		
41.2.1.1.9	Outros			3.726.624,28		3.726.624,28		3.726.624,28		
41.2.1.1.9.01	AGUAS DO INTERIOR NORTE (AdIN)			3.430.451,00		3.430.451,00		3.430.451,00		
41.2.1.1.9.01.01	Subscrição de Capital			1.825.425,00		1.825.425,00		1.825.425,00		
41.2.1.1.9.01.02	Prémio de emissão			555.050,00		555.050,00		555.050,00		
41.2.1.1.9.01.03	Prestações Suplementares			1.049.976,00		1.049.976,00		1.049.976,00		
41.2.1.1.9.02	AGUAS DO NORTE			296.173,28		296.173,28		296.173,28		
41.2.2	Participações de capital - outros métodos			3.125,00		3.125,00		3.125,00		
41.2.2.9	Outros			3.125,00		3.125,00		3.125,00		
41.2.2.9.1	Dourogás			1.565,00		1.565,00		1.565,00		
41.2.2.9.2	Sonorgás			1.560,00		1.560,00		1.560,00		
41.4	Investimentos noutras entidades	254.620,00			3.125,00	254.620,00	3.125,00	251.495,00		
41.4.1	Participações de capital	254.620,00			3.125,00	254.620,00	3.125,00	251.495,00		
41.4.1.1	FAM - Fundo de Apoio Municipal	251.495,00				251.495,00		251.495,00		
41.4.1.9	Outras participações de capital	3.125,00			3.125,00	3.125,00	3.125,00			
41.4.1.9.1	Dourogás	1.565,00			1.565,00	1.565,00	1.565,00			
41.4.1.9.2	Sonorgás	1.560,00			1.560,00	1.560,00	1.560,00			
43	Ativos fixos tangíveis	83.097.051,94	55.936.819,68	10.729.703,31	12.246.370,98	93.826.755,25	68.183.190,66	25.643.564,59		
43.0	Bens de domínio público, património histórico, artístico e cultural	58.391.240,11		2.288.174,99	8.675.357,48	60.679.415,10	8.675.357,48	52.004.057,62		
43.0.1	Terrenos e recursos naturais	252.237,57				252.237,57		252.237,57		
43.0.1.9	Outros terrenos e outros recursos naturais	252.237,57				252.237,57		252.237,57		
43.0.3	Infraestruturas			359.431,19	292.295,34	359.431,19	292.295,34	67.135,85		
43.0.3.1	Rodoviárias			359.431,19	292.295,34	359.431,19	292.295,34	67.135,85		
43.0.4	Património histórico, artístico e cultural			4.427,99		4.427,99		4.427,99		
43.0.4.2	Obras de arte, coleções e antiguidades			4.427,99		4.427,99		4.427,99		
43.0.9	Outros bens de domínio público	58.139.002,54		1.924.315,81	8.383.062,14	60.063.318,35	8.383.062,14	51.680.256,21		
43.1	Terrenos e recursos naturais	3.223.194,37		20.843,50		3.244.037,87		3.244.037,87		
43.1.9	Outros terrenos e outros recursos naturais	3.223.194,37		20.843,50		3.244.037,87		3.244.037,87		
43.2	Edifícios e outras construções	17.965.074,35		48.445,80	7.097,10	18.013.520,15	7.097,10	18.006.423,05		
43.2.1	Habitacões e edificações para serviços	6.979.419,80		27.663,51		7.007.083,31		7.007.083,31		
43.2.3	Edifícios e construções com finalidade sociocultural	36.509,20				36.509,20		36.509,20		
43.2.5	Piscinas e complexos desportivos	1.451.097,61		19.360,41	7.097,10	1.470.458,02	7.097,10	1.463.360,92		
43.2.9	Outros	9.498.047,74		1.421,88		9.499.469,62		9.499.469,62		
43.3	Equipamento básico	956.373,61		82.806,69	30.566,48	1.039.180,30	30.566,48	1.008.613,82		
43.3.1	Equipamento informático e de telecomunicações			18.061,03		18.061,03		18.061,03		
43.3.3	Equipamento e material específico dos serviços de saúde			2.073,29		2.073,29		2.073,29		
43.3.4	Equipamento e material recreativo, desportivo, de educação e de cultura			1.876,88	1.876,88	1.876,88	1.876,88			
43.3.5	Equipamento e material para serviços de alimentação, rouparia e lavandaria			1.876,88		1.876,88		1.876,88		
43.3.6	Equipamento para agricultura, pesca e jardinagem			831,25		831,25		831,25		
	A TRANSPORTAR ...	86.706.224,05	13.966.245,88	51.509.299,98	56.334.751,11	138.215.524,03	70.300.996,99	67.914.527,04		

ENTIDADE		BALANÇATE ANALITICO DO PLANO DA GERAL						DATA	ANO	PAGINA
CMS		PERIODO : Janeiro A Rectificação						2021/05/25	2020	9
COD. CONTA	DESIGNAÇÃO	ANTERIOR		DO PERIODO		ACUMULADO		SALDO		
		DEBITO	CREDITO	DEBITO	CREDITO	DEBITO	CREDITO	DEVEDOR	CREADOR	
	TRANSPORTE ...	86.706.224,05	13.966.245,88	51.509.299,98	56.334.751,11	138.215.524,03	70.300.996,99	67.914.527,04		
43.3.9	Outro equipamento básico	956.373,61		58.087,36	28.689,60	1.014.460,97	28.689,60	985.771,37		
43.4	Equipamento de transporte	964.992,04				964.992,04		964.992,04		
43.4.2	Transportes rodoviários	964.992,04				964.992,04		964.992,04		
43.5	Equipamento administrativo	634.624,33		41.159,69	551,41	675.784,02	551,41	675.232,61		
43.5.1	Equipamento informático e de telecomunicações			35.243,21	551,41	35.243,21	551,41	34.691,80		
43.5.9	Outros	634.624,33		5.916,48		640.540,81		640.540,81		
43.7	Outros ativos fixos tangíveis	961.553,13		51.284,81	31.638,73	1.012.837,94	31.638,73	981.199,21		
43.7.1	Equipamento de oficina e reparações			3.125,71		3.125,71		3.125,71		
43.7.2	Equipamento de decoração e conforto, de utilização comum			10.959,18		10.959,18		10.959,18		
43.7.9	Outros	961.553,13		37.199,92	31.638,73	998.753,05	31.638,73	967.114,32		
43.8	Depreciações acumuladas		55.936.819,68	8.196.987,83	3.501.159,78	8.196.987,83	59.437.979,46		51.240.991,63	
43.8.0	Bens de domínio público, património histórico, artístico e cultural		47.894.869,51	7.958.156,16	2.738.927,54	7.958.156,16	50.633.797,05		42.675.640,89	
43.8.0.3	Infraestruturas			6.661,88	14.582,94	6.661,88	14.582,94		7.921,06	
43.8.0.3.1	Rodoviárias				7.921,06		7.921,06		7.921,06	
43.8.0.3.9	Outras infraestruturas			6.661,88	6.661,88	6.661,88	6.661,88			
43.8.0.9	Outros bens de domínio público		47.894.869,51	7.951.494,28	2.724.344,60	7.951.494,28	50.619.214,11		42.667.719,83	
43.8.1	Terrenos e recursos naturais				87,50		87,50		87,50	
43.8.1.9	Outros terrenos e outros recursos naturais				87,50		87,50		87,50	
43.8.2	Edifícios e outras construções		5.358.310,66	42.921,08	424.522,97	42.921,08	5.782.833,63		5.739.912,55	
43.8.2.1	Habitacões e edificações para serviços		1.675.548,35		114.137,31		1.789.685,66		1.789.685,66	
43.8.2.3	Edifícios e construções com finalidade sociocultural		19.210,00	131,25	131,25	131,25	19.341,25		19.210,00	
43.8.2.5	Piscinas e complexos desportivos		442.142,30		42.902,37		485.044,67		485.044,67	
43.8.2.9	Outros		3.221.410,01	42.789,83	267.352,04	42.789,83	3.488.762,05		3.445.972,22	
43.8.3	Equipamento básico		773.167,10	33.507,95	57.161,35	33.507,95	830.328,45		796.820,50	
43.8.3.1	Equipamento informático e de telecomunicações				2.461,72		2.461,72		2.461,72	
43.8.3.2	Equipamento para investigação e formação, de medida e de utilização técnica especial			364,88	364,88	364,88	364,88			
43.8.3.3	Equipamento e material específico dos serviços de saúde				28,79		28,79		28,79	
43.8.3.4	Equipamento e material recreativo, desportivo, de educação e de cultura			2.095,43	2.095,43	2.095,43	2.095,43			
43.8.3.5	Equipamento e material para serviços de alimentação, roupa e lavanderia				44,68		44,68		44,68	
43.8.3.6	Equipamento para agricultura, pesca e jardinagem			53,36	91,90	53,36	91,90		38,54	
43.8.3.7	Equipamento e material de apoio à produção			620,14	620,14	620,14	620,14			
43.8.3.8	Equipamento militar, de segurança e defesa			2.393,74	2.393,74	2.393,74	2.393,74			
43.8.3.9	Outro equipamento básico		773.167,10	27.980,40	49.060,07	27.980,40	822.227,17		794.246,77	
43.8.4	Equipamento de transporte		727.551,37	44.310,64	88.621,28	44.310,64	816.172,65		771.862,01	
43.8.4.2	Transportes rodoviários		727.551,37		44.310,64		771.862,01		771.862,01	
43.8.4.9	Outros			44.310,64	44.310,64	44.310,64	44.310,64			
43.8.5	Equipamento administrativo		506.764,16	22.967,32	70.921,24	22.967,32	577.685,40		554.718,08	
43.8.5.1	Equipamento informático e de telecomunicações			21.500,26	24.466,18	21.500,26	24.466,18		2.965,92	
43.8.5.2	Equipamento de escritório e de reprografia			89,69	89,69	89,69	89,69			
	A TRANSPORTAR ...	90.223.767,16	68.720.144,52	59.760.317,62	59.729.507,36	149.984.084,78	128.449.651,88	21.534.432,90		

Município de Sabrosa

ENTIDADE		BALANÇETE ANALITICO DO PLANO DA GERAL						DATA	ANO	PAGINA
CMS		PERIODO : Janeiro A Rectificação						2021/05/25	2020	10
COD. CONTA	DESIGNAÇÃO	ANTERIOR		DO PERIODO		ACUMULADO		SALDO		
		DEBITO	CREDITO	DEBITO	CREDITO	DEBITO	CREDITO	DEVEDOR	CREADOR	
	TRANSPORTE ...	90.223.767,16	68.720.144,52	59.760.317,62	59.729.507,36	149.984.084,78	128.449.651,88	21.534.432,90		
43.8.5.3	Mobiliário de escritório e de arquivo			1.377,37	1.377,37	1.377,37	1.377,37			
43.8.5.9	Outros		506.764,16		44.988,00		551.752,16		551.752,16	
43.8.7	Outros ativos fixos tangíveis		676.156,88	95.124,68	120.917,90	95.124,68	797.074,78		701.950,10	
43.8.7.1	Equipamento de oficina e reparações				412,14		412,14		412,14	
43.8.7.2	Equipamento de decoração e conforto, de utilização comum			1.506,70	3.275,43	1.506,70	3.275,43		1.768,73	
43.8.7.9	Outros		676.156,88	93.617,98	117.230,33	93.617,98	793.387,21		699.769,23	
44	Ativos intangíveis	1.757.968,38	1.597.455,76	52.041,88	147.753,01	1.810.010,26	1.745.208,77	64.801,49		
44.2	Projetos de desenvolvimento	1.326.871,26		14.169,60	17.585,88	1.341.040,86	17.585,88	1.323.454,98		
44.3	Programas de computador e sistemas de informação	390.357,67		14.300,60		404.658,27		404.658,27		
44.4	Propriedade industrial e intelectual	21.529,45		5.985,80		27.515,25		27.515,25		
44.6	Outros ativos intangíveis	19.210,00				19.210,00		19.210,00		
44.8	Amortizações acumuladas		1.597.455,76	17.585,88	130.167,13	17.585,88	1.727.622,89		1.710.037,01	
44.8.2	Projetos de desenvolvimento		1.201.861,02	17.585,88	101.537,15	17.585,88	1.303.398,17		1.285.812,29	
44.8.3	Programas de computador e sistemas de informação		364.514,20		21.858,64		386.372,84		386.372,84	
44.8.4	Propriedade industrial e intelectual		11.870,54		6.771,34		18.641,88		18.641,88	
44.8.6	Outros ativos intangíveis		19.210,00				19.210,00		19.210,00	
45	Investimentos em curso	977.068,54		2.775.873,28	68.851,39	3.752.941,82	68.851,39	3.684.090,43		
45.3	Ativos fixos tangíveis em curso	900.349,13		2.685.919,69	37.670,89	3.586.268,82	37.670,89	3.548.597,93		
45.3.0	Bens do Domínio Público, Patrimônio Histórico, Artístico e Cultural	823.641,98		2.664.333,19	37.670,89	3.487.975,17	37.670,89	3.450.304,28		
45.3.0.2	Edifícios e outras construções			208.032,41	811,80	208.032,41	811,80	207.220,61		
45.3.0.2.1	Habitacões e edificações para serviços			35.791,80	811,80	35.791,80	811,80	34.980,00		
45.3.0.2.3	Edifícios e construções com finalidade sociocultural			48.484,76		48.484,76		48.484,76		
45.3.0.2.5	Piscinas e complexos desportivos			123.755,85		123.755,85		123.755,85		
45.3.0.3	Infraestruturas	823.641,98		2.456.300,78	36.859,09	3.279.942,76	36.859,09	3.243.083,67		
45.3.0.3.1	Rodoviárias	809.562,15		1.625.589,94	36.859,09	2.435.152,09	36.859,09	2.398.293,00		
45.3.0.3.5	Sistemas de Esgotos	10.165,40		79.356,38		89.521,78		89.521,78		
45.3.0.3.6	Sistemas de abastecimento de água	1.593,80		1.199,85		2.793,65		2.793,65		
45.3.0.3.7	Redes de Comunicações			25.169,11		25.169,11		25.169,11		
45.3.0.3.9	Outras infraestruturas	2.320,63		724.985,50		727.306,13		727.306,13		
45.3.0.3.9.01	Infraestruturas eletricas	2.320,63		551.589,71		553.910,34		553.910,34		
45.3.0.3.9.02	Mobiliário Urbano			3.180,00		3.180,00		3.180,00		
45.3.0.3.9.03	Parques e Jardins			43.656,91		43.656,91		43.656,91		
45.3.0.3.9.04	Recolha de Resíduos Sólidos			29.478,60		29.478,60		29.478,60		
45.3.0.3.9.05	Sinalização e Segurança			97.080,28		97.080,28		97.080,28		
45.3.2	Edifícios e outras Construções	76.707,15		21.586,50		98.293,65		98.293,65		
45.3.2.1	Habitacões e edificações de serviços			21.586,50		21.586,50		21.586,50		
45.3.2.5	Piscinas e complexos desportivos	76.707,15				76.707,15		76.707,15		
45.4	Ativos intangíveis em curso	76.719,41		89.953,59	31.180,50	166.673,00	31.180,50	135.492,50		
45.4.2	Projetos de Desenvolvimento	76.719,41		89.953,59	31.180,50	166.673,00	31.180,50	135.492,50		
5	PATRIMÔNIO, RESERVAS E RESULTADOS TRANSITADOS	20.025.273,94	38.409.274,69	166.645,46	4.143.563,94	20.191.919,40	42.552.838,63		22.360.919,23	
51	Patrimônio/capital		38.182.379,65				38.182.379,65		38.182.379,65	
51.1	Balanço inicial		38.182.379,65				38.182.379,65		38.182.379,65	
55	Reservas		66.949,67		153.714,10		220.663,77		220.663,77	
55.1	Reservas legais		66.949,67		153.714,10		220.663,77		220.663,77	
56	Resultados transitados	20.025.273,94		166.645,46	3.816.989,34	20.191.919,40	3.816.989,34	16.374.930,06		
56.1	De períodos anteriores	18.358.340,21		166.645,46	3.650.576,11	18.524.985,67	3.650.576,11	14.874.409,56		
56.2	Regularizações				166.413,23		166.413,23		166.413,23	
	A TRANSPORTAR ...	111.317.144,29	109.749.850,64	62.851.380,29	64.084.098,47	174.168.524,58	173.833.949,11	334.575,47		

Município de Sobrosa



ENTIDADE		BALANÇETE ANALITICO DO PLANO DA GERAL						DATA	ANO	PAGINA
CMS		PERIODO : Janeiro A Rectificação						2021/05/25	2020	11
COD. CONTA	DESIGNAÇÃO	ANTERIOR		DO PERIODO		ACUMULADO		SALDO		
		DEBITO	CREDITO	DEBITO	CREDITO	DEBITO	CREDITO	DEVEDOR	CRETOR	
	TRANSPORTE ...	111.317.144,29	109.749.850,64	62.851.380,29	64.084.098,47	174.168.524,58	173.833.949,11	334.575,47		
56.4	Ajustamentos de transição para o SNC-AP	1.666.933,73				1.666.933,73		1.666.933,73		
57	Ajustamentos em ativos financeiros				166.860,50		166.860,50		166.860,50	
57.1	Relacionados com o método da equivalência patrimonial				166.860,50		166.860,50		166.860,50	
57.1.3	Decorrentes de outras variações nos capitais próprios das participadas				166.860,50		166.860,50		166.860,50	
59	Outras variações no patrimônio líquido		159.945,37		6.000,00		165.945,37		165.945,37	
59.4	Doações obtidas		159.945,37		6.000,00		165.945,37		165.945,37	
59.4.1	Em numerário		159.945,37		6.000,00		165.945,37		165.945,37	
59.4.2	Em outros ativos				6.000,00		6.000,00		6.000,00	
6	GASTOS		159.945,37				159.945,37		159.945,37	
60	Transferências e subsídios concedidos			18.602.286,36	9.836.871,22	18.602.286,36	9.836.871,22	8.765.415,14		
				828.551,61	26.199,05	828.551,61	26.199,05	802.352,56		
60.1	Transferências correntes concedidas			511.555,82	4.900,00	511.555,82	4.900,00	506.655,82		
60.1.3	Administração Local			245.774,36	550,00	245.774,36	550,00	245.224,36		
60.1.3.1	Associações de Municípios			16.847,50		16.847,50		16.847,50		
60.1.3.5	Freguesias			228.926,86	550,00	228.926,86	550,00	228.376,86		
60.1.6	Outros setores institucionais			265.781,46	4.350,00	265.781,46	4.350,00	261.431,46		
60.1.6.1	Instituições sem Fins Lucrativos			121.889,88	250,00	121.889,88	250,00	121.639,88		
60.1.6.2	Famílias			143.891,58	4.100,00	143.891,58	4.100,00	139.791,58		
60.1.6.2.9	Outros			143.891,58	4.100,00	143.891,58	4.100,00	139.791,58		
60.3	Prestações sociais concedidas			215.131,57	1.299,05	215.131,57	1.299,05	213.832,52		
60.3.1	PER Famílias			213.215,18	1.299,05	213.215,18	1.299,05	211.916,13		
60.3.1.1	APOIO NATALIDADE			23.000,00		23.000,00		23.000,00		
60.3.1.2	CARTÃO DO IDOSO			18.100,51	1.299,05	18.100,51	1.299,05	16.801,46		
60.3.1.3	AGUA - Tarifário Social de Ajustamento			127.683,14		127.683,14		127.683,14		
60.3.1.4	REEMBOLSO IMI/LIÇENÇAS - BOMBEIROS			631,53		631,53		631,53		
60.3.1.5	BOLSAS			43.800,00		43.800,00		43.800,00		
60.3.2	Apoio Alimentar			1.916,39		1.916,39		1.916,39		
60.3.2.2	Escolar			1.916,39		1.916,39		1.916,39		
60.4	Transferências de capital concedidas			101.864,22	20.000,00	101.864,22	20.000,00	81.864,22		
60.4.3	Administração Local			20.000,00	20.000,00	20.000,00	20.000,00			
60.4.3.5	Freguesias			20.000,00	20.000,00	20.000,00	20.000,00			
60.4.6	Outros setores institucionais			81.864,22		81.864,22		81.864,22		
60.4.6.2	Famílias			1.864,22		1.864,22		1.864,22		
60.4.6.9	Outros			80.000,00		80.000,00		80.000,00		
61	Custo das mercadorias vendidas e das matérias consumidas			499.566,51	303.660,93	499.566,51	303.660,93	195.905,58		
61.1	Mercadorias			194.872,27	168.504,44	194.872,27	168.504,44	26.367,83		
61.1.7	Água			31.759,74	23.539,27	31.759,74	23.539,27	8.220,47		
61.1.9	Outras mercadorias			163.112,53	144.965,17	163.112,53	144.965,17	18.147,36		
61.1.9.9	Outras			163.112,53	144.965,17	163.112,53	144.965,17	18.147,36		
61.2	Matérias-primas, subsidiárias e de consumo			304.694,24	135.156,49	304.694,24	135.156,49	169.537,75		
61.2.1	Matérias-primas			47.802,53	16.621,87	47.802,53	16.621,87	31.180,66		
61.2.2	Matérias subsidiárias			46.426,70	18.744,12	46.426,70	18.744,12	27.682,58		
61.2.5	Peças e outros materiais de manutenção			103,32		103,32		103,32		
61.2.9	Outros materiais diversos de consumo			210.361,69	99.790,50	210.361,69	99.790,50	110.571,19		
61.2.9.9	Outros			210.361,69	99.790,50	210.361,69	99.790,50	110.571,19		
62	Fornecimentos e serviços externos			1.761.820,66	389.942,25	1.761.820,66	389.942,25	1.371.878,41		
62.1	Subcontratos e parcerias			472.154,81	45.822,47	472.154,81	45.822,47	426.332,34		
62.1.3	Serviços de transporte			72.145,87	7.511,60	72.145,87	7.511,60	64.634,27		
	A TRANSPORTAR ...	112.984.078,02	109.909.796,01	64.179.498,41	64.586.818,95	177.163.576,43	174.496.614,96	2.666.961,47		

Município de Sabrosa

ENTIDADE

CMS

BALANÇETE ANALITICO DO PLANO DA GERAL

DATA

ANO

PAGINA

PERIODO : Janeiro A Rectificação

a

2021/05/25

2020

12

COD. CONTA

DESIGNAÇÃO

ANTERIOR

DO PERIODO

ACUMULADO

SALDO

DEBITO

CREDITO

DEBITO

CREDITO

DEBITO

CREDITO

DEVEDOR

CREADOR

TRANSPORTE ...

112.984.078,02

109.909.796,01

64.179.498,41

64.586.818,95

177.163.576,43

174.496.614,96

2.666.961,47

62.1.3.1

Transportes Escolares

62.1.4

Serviços de alojamento e de restauração

72.145,87

7.511,60

72.145,87

7.511,60

64.634,27

62.1.4.1

Cantinas escolares - refeições confeccionadas

62.1.4.2

Cantinas escolares - refeições para confeccionar

59.547,52

2.533,65

59.547,52

2.533,65

57.013,87

62.1.5

Espaços de desporto, cultura e lazer

62.1.5.9

Outros

62.1.7

Serviços de recolha e tratamento de resíduos sólidos e urbanos

2.904,75

64,55

2.904,75

64,55

2.840,20

62.1.7.1

Tratamento de RSU's

62.1.7.2

Recolha e limpeza urbana

62.2

Serviços especializados

62.2.1

Trabalhos especializados

62.2.1.1

Estudos, pareceres e consultoria jurídica

441.664,03

53.674,29

441.664,03

53.674,29

387.989,74

62.2.1.2

Projetos e serviços de informática

62.2.1.4

Estudos de organização, económico-financeiros e de auditoria

176.603,29

42.079,21

176.603,29

42.079,21

134.524,08

922,50

922,50

922,50

922,50

922,50

62.2.1.5

Qualidade e segurança no trabalho

62.2.1.6

Organização de eventos

62.2.1.7

Formação ao pessoal

62.2.1.9

Outros trabalhos especializados

62.2.1.9.2

Ensaaios e Análises Técnicas

62.2.1.9.9

Outros

62.2.2

Publicidade, comunicação e imagem

62.2.3

Vigilância e segurança

62.2.4

Honorários

62.2.4.1

Contratos individuais de tarefa

62.2.4.2

Contratos individuais por avença

62.2.4.9

Outros honorários

62.2.5

Comissões

62.2.5.1

De cobrança de impostos e taxas

62.2.5.2

De outras cobranças

62.2.5.9

Outras comissões

62.2.6

Conservação e reparação

62.2.6.1

Conservação e reparação de ativos fixos

910,20

910,20

910,20

910,20

910,20

5.469,07

2.250,00

5.469,07

2.250,00

3.219,07

3.643,60

3.643,60

3.643,60

3.643,60

3.643,60

100.256,41

14.396,49

100.256,41

14.396,49

85.859,92

3.957,24

60,74

3.957,24

60,74

3.896,50

96.299,17

14.335,75

96.299,17

14.335,75

81.963,42

10.566,30

291,66

10.566,30

291,66

10.274,64

9.654,47

2.173,27

9.654,47

2.173,27

7.481,20

127.614,97

8.304,00

127.614,97

8.304,00

119.310,97

1.250,00

1.250,00

1.250,00

1.250,00

1.250,00

98.805,97

2.400,00

98.805,97

2.400,00

96.405,97

27.559,00

5.904,00

27.559,00

5.904,00

21.655,00

48.968,93

826,15

48.968,93

826,15

48.142,78

28.424,95

751,82

28.424,95

751,82

27.673,13

20.264,72

74,33

20.264,72

74,33

20.190,39

279,26

279,26

279,26

279,26

279,26

68.256,07

68.256,07

68.256,07

68.256,07

68.256,07

36.644,04

36.644,04

36.644,04

36.644,04

36.644,04

62.2.6.1.1

Edifícios

62.2.6.1.2

Equipamentos

62.2.6.1.3

Viaturas

62.2.6.1.9

Outros

62.2.6.2

Assistência técnica

62.2.6.2.2

Equipamentos

62.3

Materiais de consumo

62.3.1

Peças, ferramentas e utensílios de desgaste rápido

62.3.3

Material de escritório

62.3.4

Artigos para oferta e de publicidade e divulgação

62.3.5

Material de educação, cultura e recreio

62.3.5.1

Materiais de Desporto

62.3.6

Artigos de higiene e limpeza, vestuário e artigos pessoais

6.496,66

6.496,66

6.496,66

6.496,66

6.496,66

3.142,02

3.142,02

3.142,02

3.142,02

3.142,02

18.300,60

18.300,60

18.300,60

18.300,60

18.300,60

8.704,76

8.704,76

8.704,76

8.704,76

8.704,76

31.612,03

31.612,03

31.612,03

31.612,03

31.612,03

31.612,03

31.612,03

31.612,03

31.612,03

31.612,03

145.108,61

55.973,90

145.108,61

55.973,90

79.134,71

883,66

883,66

883,66

883,66

883,66

10.420,64

516,91

10.420,64

516,91

9.903,73

38.040,94

38.040,94

38.040,94

38.040,94

38.040,94

738,02

738,02

738,02

738,02

738,02

738,02

738,02

738,02

738,02

738,02

13.640,12

13.640,12

13.640,12

13.640,12

13.640,12

A TRANSPORTAR ...

112.984.078,02

109.909.796,01

65.143.400,51

64.686.832,62


178.127.478,53

174.596.628,63

3.530.849,90


ENTIDADE		BALANÇETE ANALITICO DO PLANO DA GERAL						DATA	ANO	PAGINA
CMS		PERIODO : Janeiro A Rectificação						2021/05/25	2020	13
COD. CONTA	DESIGNAÇÃO	ANTERIOR		DO PERIODO		ACUMULADO		SALDO		
		DEBITO	CREDITO	DEBITO	CREDITO	DEBITO	CREDITO	DEVEDOR	CREADOR	
	TRANSPORTE ...	112.984.078,02	109.909.796,01	65.143.400,51	64.686.832,62	178.127.478,53	174.596.628,63	3.530.849,90		
62.3.6.1	Artigos de Higiene e Limpeza									
62.3.6.2	Vestuário e artigos pessoais			487,88		487,88		487,88		
62.3.7	Medicamentos e artigos para a saúde			13.152,24		13.152,24		13.152,24		
62.3.8	Produtos químicos e de laboratórios			71.656,71	62.319,09	71.656,71	62.319,09	9.337,62		
62.3.9	Outros materiais diversos de consumo			394,74		394,74		394,74		
62.4	Energia e fluidos			9.333,78	3.137,90	9.333,78	3.137,90	6.195,88		
62.4.1	Energia e fluidos			600.696,97	209.871,34	600.696,97	209.871,34	390.825,63		
62.4.2	Eletricidade			476.982,17	188.867,62	476.982,17	188.867,62	288.114,55		
62.4.2.1	Combustíveis e lubrificantes			101.990,05	19.736,87	101.990,05	19.736,87	82.253,18		
62.4.2.2	Gasóleo			70.477,42	11.958,59	70.477,42	11.958,59	58.518,83		
62.4.2.2	Gasolina			3.155,32	246,32	3.155,32	246,32	2.909,00		
62.4.2.9	Outros Combustíveis e lubrificantes			28.357,31	7.531,96	28.357,31	7.531,96	20.825,35		
62.4.2.9.1	Gás			27.094,54	7.531,96	27.094,54	7.531,96	19.562,58		
62.4.2.9.9	Outros			1.262,77		1.262,77		1.262,77		
62.4.3	Água			21.724,75	1.266,85	21.724,75	1.266,85	20.457,90		
62.5	Deslocações, estadas e transportes			12.061,26	1.808,89	12.061,26	1.808,89	10.252,37		
62.5.1	Deslocações e estadas			11.493,54	1.808,89	11.493,54	1.808,89	9.684,65		
62.5.9	Outros			567,72		567,72		567,72		
62.6	Serviços diversos			90.134,98	12.791,36	90.134,98	12.791,36	77.343,62		
62.6.1	Rendas e alugueres			95,40	3,08	95,40	3,08	92,32		
62.6.1.5	Equipamento			95,40	3,08	95,40	3,08	92,32		
62.6.2	Comunicação			33.035,44	2.640,73	33.035,44	2.640,73	30.394,71		
62.6.2.1	Comunicações Fixas			6.174,09	59,13	6.174,09	59,13	6.114,96		
62.6.2.2	Comunicações Móveis			7.455,54	162,36	7.455,54	162,36	7.293,18		
62.6.2.3	Internet			9.665,12	30,75	9.665,12	30,75	9.634,37		
62.6.2.4	Serviços Postais			9.740,69	2.388,49	9.740,69	2.388,49	7.352,20		
62.6.3	Seguros			49.175,78	10.147,55	49.175,78	10.147,55	39.028,23		
62.6.3.1	MULTIRRISCOS			9.505,25	1.747,42	9.505,25	1.747,42	7.757,83		
62.6.3.2	RESPONSABILIDADE CIVIL			15.760,16	2.920,89	15.760,16	2.920,89	12.839,27		
62.6.3.3	BOMBEIROS			6.470,42	1.617,61	6.470,42	1.617,61	4.852,81		
62.6.3.5	FROTA AUTOMÓVEL			15.548,34	3.397,15	15.548,34	3.397,15	12.151,19		
62.6.3.7	ESTAGIÁRIOS			1.357,70	431,61	1.357,70	431,61	926,09		
62.6.3.8	ATL			533,91	32,87	533,91	32,87	501,04		
62.6.5	Contencioso e notariado			816,00		816,00		816,00		
62.6.6	Despesas de representação dos serviços			1.206,11		1.206,11		1.206,11		
62.6.9	Outros serviços			5.806,25		5.806,25		5.806,25		
62.6.9.2	Serviços de Educação			5.806,25		5.806,25		5.806,25		
63	Gastos com o pessoal			3.938.229,49	555.174,64	3.938.229,49	555.174,64	3.383.054,85		
63.0	Remunerações dos titulares de órgãos de soberania e membros de órgãos autárquicos			117.125,00	13.268,26	117.125,00	13.268,26	103.856,74		
63.0.1	Remunerações certas e permanentes			26.579,12	13.268,26	26.579,12	13.268,26	13.310,86		
63.0.1.02	Subsídio de férias			26.536,52	13.268,26	26.536,52	13.268,26	13.268,26		
63.0.1.03	Subsídio de Natal			42,60		42,60		42,60		
63.0.2	Abonos variáveis ou eventuais			90.545,88		90.545,88		90.545,88		
63.0.2.09	Outros			90.545,88		90.545,88		90.545,88		
63.2	Remunerações do pessoal			2.921.076,90	421.377,68	2.921.076,90	421.377,68	2.499.699,22		
63.2.1	Remunerações certas e permanentes			2.890.094,60	421.377,68	2.890.094,60	421.377,68	2.468.716,92		
63.2.1.01	Remuneração base			2.089.757,88	124.140,62	2.089.757,88	124.140,62	1.965.617,26		
63.2.1.01.1	Pessoal em regime de nomeação definitiva e contrato de trabalho em funções públicas por tempo indeterminado			1.745.675,94	123.495,55	1.745.675,94	123.495,55	1.622.180,39		
63.2.1.01.3	Pessoal em regime de contrato individual de trabalho a termo resolutivo incerto			4.987,37	645,07	4.987,37	645,07	4.342,30		
63.2.1.01.9	Pessoal em qualquer outra situação			339.094,57		339.094,57		339.094,57		
	A TRANSPORTAR ...	112.984.078,02	109.909.796,01	67.809.107,38	65.114.170,08	180.793.185,40	175.023.966,09	5.769.219,31		

Município de Sabrosa



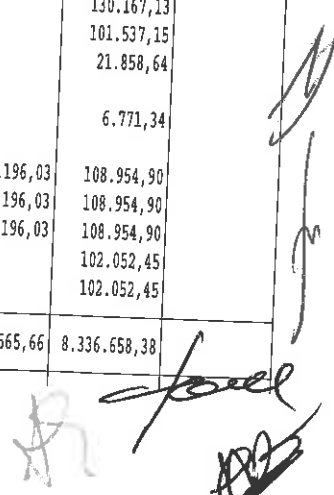
ENTIDADE		BALANÇOTE ANALITICO DO PLANO DA GERAL						DATA	ANO	PAGINA
CMS	PERIODO : Janeiro	A Rectificação		a			2021/05/25	2020	14	
COD. CONTA	DESIGNAÇÃO	ANTERIOR		DO PERIODO		ACUMULADO		SALDO		
		DEBITO	CREDITO	DEBITO	CREDITO	DEBITO	CREDITO	DEVEDOR	CREDOR	
	TRANSPORTE ...	112.984.078,02	109.909.796,01	67.809.107,38	65.114.170,08	180.793.185,40	175.023.966,09	5.769.219,31		
63.2.1.01.9.1	Estagiários			159.095,42		159.095,42		159.095,42		
63.2.1.01.9.9	Outros			179.999,15		179.999,15		179.999,15		
63.2.1.02	Subsídio de férias			592.330,31	297.237,06	592.330,31	297.237,06	295.093,25		
63.2.1.03	Subsídio de Natal			3.436,31		3.436,31		3.436,31		
63.2.1.05	Subsídio de refeição			177.777,90		177.777,90		177.777,90		
63.2.1.07	Suplementos e prémios			26.792,20		26.792,20		26.792,20		
63.2.2	Abonos variáveis ou eventuais			30.982,30		30.982,30		30.982,30		
63.2.2.03	Ajudas de custo			6.318,50		6.318,50		6.318,50		
63.2.2.04	Trabalho extraordinário			7.110,74		7.110,74		7.110,74		
63.2.2.06	Abono para falhas			4.828,67		4.828,67		4.828,67		
63.2.2.99	Outros abonos variáveis			12.724,39		12.724,39		12.724,39		
63.5	Encargos sobre remunerações			730.980,63	109.749,40	730.980,63	109.749,40	621.231,23		
63.5.1	Sistemas de protecção social			261.537,76	59.892,97	261.537,76	59.892,97	201.644,79		
63.5.1.02	Segurança Social - Regime Geral			261.537,76	59.892,97	261.537,76	59.892,97	201.644,79		
63.5.2	Subsistemas de saúde			31.557,06	1.485,90	31.557,06	1.485,90	30.071,16		
63.5.9	Outros			437.885,81	48.370,53	437.885,81	48.370,53	389.515,28		
63.6	Acidentes no trabalho e doenças profissionais			12.655,03	163,67	12.655,03	163,67	12.491,36		
63.6.9	Outros			12.655,03	163,67	12.655,03	163,67	12.491,36		
63.8	Outros gastos com o pessoal			86.068,01	4.131,68	86.068,01	4.131,68	81.936,33		
63.8.9	Outros			86.068,01	4.131,68	86.068,01	4.131,68	81.936,33		
63.8.9.01	Despesas de Saúde			79.264,86	1.357,68	79.264,86	1.357,68	77.907,18		
63.8.9.01.1	Reembolsos ADSE			79.264,86	1.357,68	79.264,86	1.357,68	77.907,18		
63.8.9.09	Outros			6.803,15	2.774,00	6.803,15	2.774,00	4.029,15		
63.9	Outros encargos sociais			70.323,92	6.483,95	70.323,92	6.483,95	63.839,97		
63.9.3	Pessoal em reserva ou a aguardar aposentação			574,18		574,18		574,18		
63.9.3.01	Pessoal a aguardar aposentação			574,18		574,18		574,18		
63.9.5	Encargos com a saúde			2.080,98	584,77	2.080,98	584,77	1.496,21		
63.9.6	Subsídio familiar a crianças e jovens			6.736,14		6.736,14		6.736,14		
63.9.7	Outras prestações familiares			28.711,03		28.711,03		28.711,03		
63.9.7.01	Outras prestações familiares			28.711,03		28.711,03		28.711,03		
63.9.8	Seguros com o pessoal			32.221,59	5.899,18	32.221,59	5.899,18	26.322,41		
63.9.8.01	ORGÃO AUTARQUICOS			1.295,98	431,99	1.295,98	431,99	863,99		
63.9.8.02	PESSOAL QUADROS			30.925,61	5.467,19	30.925,61	5.467,19	25.458,42		
64	Gastos de depreciação e de amortização			1.964.394,08	1.260.637,78	1.964.394,08	1.260.637,78	703.756,30		
64.2	Ativos fixos tangíveis			1.834.226,95	1.260.637,78	1.834.226,95	1.260.637,78	573.589,17		
64.2.0	Bens de domínio público, património histórico, artístico e cultural			1.270.704,68	1.118.075,46	1.270.704,68	1.118.075,46	152.629,22		
64.2.0.1	Terrenos e recursos naturais			87,50		87,50		87,50		
64.2.0.1.9	Outros terrenos e outros recursos naturais			87,50		87,50		87,50		
64.2.0.2	Edifícios e outras construções			114.878,00	42.921,08	114.878,00	42.921,08	71.956,92		
64.2.0.2.1	Habitacões e edificações para serviços			72.204,56		72.204,56		72.204,56		
64.2.0.2.3	Edifícios e construções com finalidade sociocultural				131,25		131,25		131,25	
64.2.0.2.5	Piscinas e complexos desportivos			42.673,44		42.673,44		42.673,44		
64.2.0.2.9	Outros			42.989,40	6.715,24	42.989,40	6.715,24	36.274,16	42.789,83	
64.2.0.3	Infraestruturas			9.477,35		9.477,35		9.477,35		
64.2.0.3.1	Rodoviárias				53,36		53,36		53,36	
64.2.0.3.6	Sistemas de abastecimento de água			33.512,05	6.661,88	33.512,05	6.661,88	26.850,17		
64.2.0.3.9	Outras infraestruturas			44.310,64		44.310,64		44.310,64		
64.2.0.4	Património histórico, artístico e cultural									
	A TRANSPORTAR ...	112.984.078,02	109.909.796,01	70.037.503,46	65.581.572,16	183.021.581,48	175.491.368,17	7.530.213,31		

Município de Sebrasa



ENTIDADE		BALANÇETE ANALÍTICO DO PLANO DA GERAL						DATA	ANO	PAGINA
CMS		PERÍODO : Janeiro A Rectificação						2021/05/25	2020	15
COD. CONTA	DESIGNAÇÃO	ANTERIOR		DO PERÍODO		ACUMULADO		SALDO		
		DEBITO	CREDITO	DEBITO	CREDITO	DEBITO	CREDITO	DEVEDOR	CREADOR	
	TRANSPORTE ...	112.984.078,02	109.909.796,01	70.037.503,46	65.581.572,16	183.021.581,48	175.491.368,17	7.530.213,31		
64.2.0.4.2	Obras de arte, coleções e antiguidades			44.310,64		44.310,64		44.310,64		
64.2.0.9	Outros bens de domínio público									
64.2.2	Edifícios e outras construções			1.068.439,14	1.068.439,14	1.068.439,14	1.068.439,14			
64.2.2.1	Habitações e edificações para serviços			347.465,20		347.465,20		347.465,20		
64.2.2.3	Edifícios e construções com finalidade sociocultural			113.779,07		113.779,07		113.779,07		
64.2.2.5	Piscinas e complexos desportivos									
64.2.2.9	Outros			131,25		131,25		131,25		
64.2.3	Equipamento básico			42.531,93		42.531,93		42.531,93		
64.2.3.1	Equipamento informático e de telecomunicações			191.022,95		191.022,95		191.022,95		
64.2.3.2	Equipamento para investigação e formação, de medida e de utilização técnica especial			51.139,99	5.506,17	51.139,99	5.506,17	45.633,82		
64.2.3.3	Equipamento e material específico dos serviços de saúde			905,43		905,43		905,43		
64.2.3.4	Equipamento e material recreativo, desportivo, de educação e de cultura			364,88	364,88	364,88	364,88			
64.2.3.5	Equipamento e material para serviços de alimentação, rouparia e lavandaria			28,79		28,79		28,79		
64.2.3.6	Equipamento para agricultura, pesca e jardinagem			2.095,43	2.095,43	2.095,43	2.095,43			
64.2.3.7	Equipamento e material de apoio à produção			44,68		44,68		44,68		
64.2.3.8	Equipamento militar, de segurança e defesa			91,90		91,90		91,90		
64.2.3.9	Outros			620,14	620,14	620,14	620,14			
64.2.4	Equipamento de transporte			2.393,74	2.393,74	2.393,74	2.393,74			
64.2.4.2	Transportes rodoviários			44.595,00	31,98	44.595,00	31,98	44.563,02		
64.2.4.9	Outros			44.310,64	44.310,64	44.310,64	44.310,64			
64.2.5	Equipamento administrativo			44.310,64		44.310,64		44.310,64		
64.2.5.1	Equipamento informático e de telecomunicações			70.977,64	22.967,32	70.977,64	22.967,32	48.010,32	44.310,64	
64.2.5.2	Equipamento de escritório e de reprografia			24.466,18	21.500,26	24.466,18	21.500,26	2.965,92		
64.2.5.3	Mobiliário de escritório e de arquivo			89,69	89,69	89,69	89,69			
64.2.5.9	Outros			1.433,77	1.377,37	1.433,77	1.377,37	56,40		
64.2.7	Outros ativos fixos tangíveis			44.988,00		44.988,00		44.988,00		
64.2.7.1	Equipamento de oficina e reparações			49.628,80	69.778,19	49.628,80	69.778,19		20.149,39	
64.2.7.2	Equipamento de decoração e conforto, de utilização comum			413,04	0,90	413,04	0,90	412,14		
64.2.7.9	Outros			3.275,43	1.506,70	3.275,43	1.506,70	1.768,73		
64.3	Ativos intangíveis			45.940,33	68.270,59	45.940,33	68.270,59		22.330,26	
64.3.2	Projetos de desenvolvimento			130.167,13		130.167,13		130.167,13		
64.3.3	Programas de computador e sistemas de informação			101.537,15		101.537,15		101.537,15		
64.3.4	Propriedade industrial e intelectual			21.858,64		21.858,64		21.858,64		
65	Perdas por imparidade			6.771,34		6.771,34		6.771,34		
65.1	Em contas a receber			125.150,93	16.196,03	125.150,93	16.196,03	108.954,90		
65.1.1	Clientes, contribuintes e utentes			125.150,93	16.196,03	125.150,93	16.196,03	108.954,90		
67	Provisões do período			125.150,93	16.196,03	125.150,93	16.196,03	108.954,90		
67.3	Processos judiciais em curso			102.052,45		102.052,45		102.052,45		
	A TRANSPORTAR ...	112.984.078,02	109.909.796,01	72.071.146,02	66.808.769,65	185.055.224,04	176.718.565,66	8.336.658,38		

Município de Sabrosa



ENTIDADE

CMS

BALANÇETE ANALITICO DO PLANO DA GERAL

DATA

ANO

PAGINA

PERIODO : Janeiro A Rectificação

a

2021/05/25

2020

16

COD. CONTA	DESIGNAÇÃO	ANTERIOR		DO PERIODO		ACUMULADO		SALDO	
		DEBITO	CREDITO	DEBITO	CREDITO	DEBITO	CREDITO	DEVEDOR	CREADOR
	TRANSPORTE ...	112.984.078,02	109.909.796,01	72.071.146,02	66.808.769,65	185.055.224,04	176.718.565,66	8.336.658,38	
68	Outros gastos								
68.1	Impostos e taxas			9.367.747,69	7.285.060,54	9.367.747,69	7.285.060,54	2.082.687,15	
68.1.3	Taxas			37.193,86	4.324,65	37.193,86	4.324,65	32.869,21	
68.7	Gastos em investimentos não financeiros			37.193,86	4.324,65	37.193,86	4.324,65	32.869,21	
68.7.3	Abates			8.460.278,61	6.492.438,58	8.460.278,61	6.492.438,58	1.967.840,03	
68.8	Outros			8.460.278,61	6.492.438,58	8.460.278,61	6.492.438,58	1.967.840,03	
68.8.1	Correções relativas a períodos anteriores			870.275,22	788.297,31	870.275,22	788.297,31	81.977,91	
68.8.1.1	Correções de impostos diretos			24.001,89	135,25	24.001,89	135,25	23.866,64	
68.8.1.1.5	Imposto municipal sobre imóveis			16.099,21		16.099,21		16.099,21	
68.8.1.1.6	Imposto único de circulação			5.060,69		5.060,69		5.060,69	
68.8.1.1.9	Outros			6.769,19		6.769,19		6.769,19	
68.8.1.3	Outras correções			4.269,33		4.269,33		4.269,33	
68.8.1.3.9	Outras			163,40		163,40		163,40	
68.8.1.9	Outras			163,40		163,40		163,40	
68.8.1.9.1	Correções de estimativas de impostos			7.739,28	135,25	7.739,28	135,25	7.604,03	
68.8.1.9.1.3	Imposto municipal sobre as transmissões onerosas de imóveis (IMT)			636,32		636,32		636,32	
68.8.1.9.2	Correções de outras estimativas			977,56		977,56		977,56	
68.8.1.9.9	Outras correções			6.125,40	135,25	6.125,40	135,25	5.990,15	
68.8.3	Quotizações			39.695,24	1.500,00	39.695,24	1.500,00	38.195,24	
68.8.9	Outros não especificados			806.578,09	786.662,06	806.578,09	786.662,06	19.916,03	
68.8.9.1	Correntes			806.578,09	786.662,06	806.578,09	786.662,06	19.916,03	
68.8.9.1.9	Outros			806.578,09	786.662,06	806.578,09	786.662,06	19.916,03	
69	Gastos por juros e outros encargos			14.772,94		14.772,94		14.772,94	
69.1	Juros e encargos suportados			14.712,94		14.712,94		14.712,94	
69.1.1	Juros de financiamentos obtidos			14.712,94		14.712,94		14.712,94	
69.1.1.2.1	Médio e Longo Prazo (MLP) e CGD Intempéries 2001 498.797			14.712,94		14.712,94		14.712,94	
69.1.1.2.2	ne_CGD Rede Viária 1.260.000			17,06		17,06		17,06	
69.1.1.2.3	ne_CGD Obras 1.240.000 908.886			694,88		694,88		694,88	
69.1.1.2.5	ne_CGD Estradas do concelho 990.000			1.256,58		1.256,58		1.256,58	
69.1.1.2.6	e_CA Obras Financiadas 2018 379.610			7.976,77		7.976,77		7.976,77	
69.1.1.2.8	ne_CGD 20fogos Monte Ribeiro - S. Martinho			4.757,12		4.757,12		4.757,12	
69.1.1.2.9	ne_CGD 36fogos Soalheira - Sabrosa			3,64		3,64		3,64	
69.8	Outros gastos de financiamento			6,89		6,89		6,89	
69.8.9	Outros			60,00		60,00		60,00	
7	RENDIMENTOS			60,00		60,00		60,00	
70	Impostos, contribuições e taxas			259.033,10	10.693.151,57	259.033,10	10.693.151,57	10.434.118,47	
70.1	Impostos diretos			31.103,31	813.162,52	31.103,31	813.162,52	782.059,21	
70.1.05	Imposto municipal sobre imóveis			8.664,69	592.138,38	8.664,69	592.138,38	583.473,69	
70.1.06	Imposto único de circulação				450.000,00		450.000,00	450.000,00	
70.1.06.02	Famílias			8.664,69	142.138,38	8.664,69	142.138,38	133.473,69	
70.2	Impostos indiretos			8.664,69	142.138,38	8.664,69	142.138,38	133.473,69	
70.2.08	Impostos indiretos específicos das autarquias locais			17.913,81	107.119,33	17.913,81	107.119,33	89.205,52	
70.2.08.13	Taxa de Gestão de Resíduos			31,99	5.501,39	31,99	5.501,39	5.469,40	
70.2.10	Imposto municipal sobre as transmissões onerosas de imóveis			31,99	5.501,39	31,99	5.501,39	5.469,40	
70.4	Taxas, multas e outras penalidades			17.881,82	101.617,94	17.881,82	101.617,94	83.736,12	
70.4.03	Taxas específicas das autarquias locais			4.524,81	113.904,81	4.524,81	113.904,81	109.380,00	
70.4.03.01	Mercados e feiras			4.413,20	106.923,49	4.413,20	106.923,49	102.510,29	
70.4.03.02	Loteamentos e obras				430,00		430,00	430,00	
	A TRANSPORTAR ...	112.984.078,02	109.909.796,01	81.482.583,15	74.866.421,54	194.466.661,17	184.776.217,55	9.690.443,62	

Município do Sabrosa

Handwritten signatures and initials at the bottom right of the page.

ENTIDADE		BALANÇETE ANALITICO DO PLANO DA GERAL						DATA	ANO	PAGINA
CMS		PERIODO : Janeiro A Rectificação		a				2021/05/25	2020	17
COD. CONTA	DESIGNAÇÃO	ANTERIOR		DO PERIODO		ACUMULADO		SALDO		
		DEBITO	CREDITO	DEBITO	CREDITO	DEBITO	CREDITO	DEVEDOR	CREADOR	
	TRANSPORTE ...	112.984.078,02	109.909.796,01	81.482.583,15	74.866.421,54	194.466.661,17	184.776.217,55	9.690.443,62		
70.4.03.03	Ocupação da via pública									
70.4.03.05	Caça e pesca				1.464,10		1.464,10		1.464,10	
70.4.03.06	Saneamento				8.115,00		8.115,00		8.115,00	
70.4.03.99	Outras			9,30	9,30	9,30	9,30			
70.4.03.99.03	Taxa de Gestão de Resíduos			2.065,90	24.001,45	2.065,90	24.001,45		21.935,55	
70.4.03.99.99	Outras			1.336,51	1.336,51	1.336,51	1.336,51			
70.4.03.99.99.01	Publicidade			729,39	22.664,94	729,39	22.664,94		21.935,55	
70.4.03.99.99.99	Outras				698,60		698,60		698,60	
70.4.04	Multas e outras penalidades			729,39	21.966,34	729,39	21.966,34		21.236,95	
70.4.04.01	Juros de mora			111,61	6.981,32	111,61	6.981,32		6.869,71	
70.4.04.03	Multas e coimas por infrações ao Código da Estrada e legislação afim			111,61	2.182,97	111,61	2.182,97		2.071,36	
70.4.04.09	Outras multas e penalidades				454,95		454,95		454,95	
71	Vendas				4.343,40		4.343,40		4.343,40	
71.1	Mercadorias			11.836,91	28.231,04	11.836,91	28.231,04		16.394,13	
71.1.02	Água			11.836,91	11.836,91	11.836,91	11.836,91			
71.2	Produtos acabados e intermédios			11.836,91	11.836,91	11.836,91	11.836,91			
71.2.02	Produtos alimentares e bebidas				16.394,13		16.394,13		16.394,13	
71.2.03	Livros e documentação técnica				2.873,57		2.873,57		2.873,57	
71.2.99	Outros				11.066,82		11.066,82		11.066,82	
71.2.99.3	Eletricidade				2.453,74		2.453,74		2.453,74	
71.2.99.9	Outros produtos				1.359,45		1.359,45		1.359,45	
72	Prestações de serviços e concessões				1.094,29		1.094,29		1.094,29	
72.03	Serviços específicos das autarquias locais			52.786,74	320.977,47	52.786,74	320.977,47		268.190,73	
72.03.01	Saneamento			34.291,84	181.235,47	34.291,84	181.235,47		146.943,63	
72.03.02	Resíduos Sólidos			11.503,73	11.503,73	11.503,73	11.503,73			
72.03.03	Transportes Coletivos de Pessoas e Mercadorias			16.974,07	149.513,31	16.974,07	149.513,31		132.539,24	
72.03.03.2	Transportes Escolares				181,08		181,08		181,08	
72.03.05	Cemitérios				181,08		181,08		181,08	
72.03.09	Serviços Sociais				2.214,70		2.214,70		2.214,70	
72.03.09.1	Senhas de refeições escolares			98,76	11.593,69	98,76	11.593,69		11.494,93	
72.03.99	Outros			98,76	11.593,69	98,76	11.593,69		11.494,93	
72.08	Serviços sociais, recreativos, culturais e desporto			5.715,28	6.228,96	5.715,28	6.228,96		513,68	
72.08.02	Piscinas				11.506,68		11.506,68		11.506,68	
72.12	Arrendamento				11.506,68		11.506,68		11.506,68	
72.99	Outros serviços			16.237,62	105.813,25	16.237,62	105.813,25		89.575,63	
72.99.09	Outros			2.257,28	22.422,07	2.257,28	22.422,07		20.164,79	
75	Transferências e subsídios correntes obtidos			2.257,28	22.422,07	2.257,28	22.422,07		20.164,79	
75.1	Transferências correntes			50.005,72	6.437.337,20	50.005,72	6.437.337,20		6.387.331,48	
75.1.1	Administrações Públicas			50.005,72	6.437.337,20	50.005,72	6.437.337,20		6.387.331,48	
75.1.1.1	Estado			50.005,72	6.417.787,30	50.005,72	6.417.787,30		6.367.781,58	
75.1.1.1.2	Artigo 38.º, n.º 8 da Lei n.º 73/2013			1.357,68	6.334.270,16	1.357,68	6.334.270,16		6.332.912,48	
75.1.1.1.3	Fundo de Equilíbrio Financeiro (FEF)				482.053,00		482.053,00		482.053,00	
75.1.1.1.4	Fundo Social Municipal (FSM)			1.357,68	5.077.791,68	1.357,68	5.077.791,68		5.076.434,00	
75.1.1.1.8	Participação no IVA				123.060,00		123.060,00		123.060,00	
75.1.1.1.9	Outras				74.576,89		74.576,89		74.576,89	
75.1.1.2	Serviços e Fundos Autónomos				576.788,59		576.788,59		576.788,59	
75.1.1.2.9	Outras			48.648,04	83.517,14	48.648,04	83.517,14		34.869,10	
75.1.4	Resto do Mundo			48.648,04	83.517,14	48.648,04	83.517,14		34.869,10	
75.1.4.3	Fundo Social Europeu				19.549,90		19.549,90		19.549,90	
75.1.4.9	Outras				9.719,45		9.719,45		9.719,45	
76	Reversões				9.830,45		9.830,45		9.830,45	
					3.724,20		3.724,20		3.724,20	
	A TRANSPORTAR ...	112.984.078,02	109.909.796,01	81.599.399,33	81.693.538,42	194.583.477,35	191.603.334,43	2.980.142,92		

Município de Sabrosa

Handwritten signatures and initials at the bottom right of the page.

ENTIDADE		BALANÇETE ANALITICO DO PLANO DA GERAL						DATA	ANO	PAGINA
CMS	PERIODO : Janeiro	A Rectificação				a		2021/05/25	2020	18
COD. CONTA	DESIGNAÇÃO	ANTERIOR		DO PERIODO		ACUMULADO		SALDO		
		DEBITO	CREDITO	DEBITO	CREDITO	DEBITO	CREDITO	DEVEDOR	CREADOR	
	TRANSPORTE ...	112.984.078,02	109.909.796,01	81.599.399,33	81.693.538,42	194.583.477,35	191.603.334,43	2.980.142,92		
76.2	De perdas por imparidade									
76.2.1	Em contas a receber				3.724,20		3.724,20		3.724,20	
76.2.1.1	Clientes, contribuintes e utentes				3.724,20		3.724,20		3.724,20	
78	Outros rendimentos				3.724,20		3.724,20		3.724,20	
78.1	Rendimentos suplementares			113.150,34	3.081.842,02	113.150,34	3.081.842,02		2.968.691,68	
78.1.9	Outros rendimentos suplementares				35.583,35		35.583,35		35.583,35	
78.1.9.7	Não especificados inerentes ao valor acrescentado				35.583,35		35.583,35		35.583,35	
78.1.9.9	Outros				25.067,82		25.067,82		25.067,82	
78.4	Ganhos em inventários				10.515,53		10.515,53		10.515,53	
78.4.9	Outros ganhos				161.890,47		161.890,47		161.890,47	
78.5	Rendimentos em entidades controladas, associadas e empreendimentos conjuntos				161.890,47		161.890,47		161.890,47	
78.5.1	Aplicação do método da equivalência patrimonial				4.893,39		4.893,39		4.893,39	
78.7	Rendimentos em investimentos não financeiros			58.109,98	974.214,27	58.109,98	974.214,27		916.104,29	
78.7.1	Alienações				682.595,33		682.595,33		682.595,33	
78.7.1.2	Ativos fixos tangíveis				682.595,33		682.595,33		682.595,33	
78.7.2	Sinistros				699,97		699,97		699,97	
78.7.3	Rendas em propriedades de investimento			58.109,98	290.918,97	58.109,98	290.918,97		232.808,99	
78.7.3.1	Terrenos				58.109,98		58.109,98		232.808,99	
78.7.3.1.02	Rendas Terrenos Concessionário Energia Elétrica (EDP)				290.918,97		290.918,97		232.808,99	
78.8	Outros				55.040,36		55.040,36		1.850.220,18	
78.8.1	Correções relativas a períodos anteriores			11.989,55	1.441.693,95	11.989,55	1.441.693,95		1.429.704,40	
78.8.1.1	Correções de impostos diretos				7.914,78		7.914,78		40.158,64	
78.8.1.1.05	Imposto único de circulação				7.914,78		7.914,78		40.158,64	
78.8.1.1.09	Outros				40.158,64		40.158,64		1.389.545,76	
78.8.1.9	Outras				4.074,77		4.074,77		74.951,01	
78.8.1.9.01	Correções de estimativas				659,90		659,90		1.314.594,75	
78.8.1.9.09	Outras correções				3.414,87		3.414,87		359.723,77	
78.8.3	Imputação de subsídios e transferências para investimentos				1.539,13		1.539,13		361.262,90	
78.8.3.4	Resto do Mundo				1.539,13		1.539,13		361.262,90	
78.8.3.4.01	FEDER				361.262,90		361.262,90		359.723,77	
78.8.3.4.02	Fundo de Coesão				342.608,38		342.608,38		342.608,38	
78.8.3.4.09	Outras				11.931,91		11.931,91		11.931,91	
78.8.9	Outros não especificados			1.539,13	6.722,61	1.539,13	6.722,61		5.183,48	
78.8.9.1	Correntes			41.511,68	102.303,69	41.511,68	102.303,69		60.792,01	
78.8.9.2	De capital			41.511,68	92.786,86	41.511,68	92.786,86		51.275,18	
79	Juros, dividendos e outros rendimentos similares				9.516,83		9.516,83		9.516,83	
79.1	Juros obtidos			150,08	7.877,12	150,08	7.877,12		7.727,04	
79.1.1	Residentes				891,86		891,86		741,78	
79.2	Dividendos obtidos			150,08	891,86	150,08	891,86		741,78	
79.2.2	Outras entidades				6.985,26		6.985,26		6.985,26	
79.2.2.2	Fundo de Apoio Municipal (FAM)				6.985,26		6.985,26		6.985,26	
8	RESULTADOS				6.985,26		6.985,26		6.985,26	
81	Resultado Líquido do Período	3.074.282,01	3.074.282,01			3.074.282,01	3.074.282,01		6.985,26	
81.8	Resultado líquido	3.074.282,01	3.074.282,01			3.074.282,01	3.074.282,01			
	TOTAL ...	112.984.078,02	112.984.078,02	84.786.981,76	84.786.981,76	197.771.059,78	197.771.059,78			

Município de Sabrosa

fauc
AR



SABROSA
Município

V CENTENÁRIO
VOLTA AO MUNDO DE FERNÃO DE MAGALHÃES

Prestação de Contas 2020 (SNC-AP)

Município de Sabrosa



6.2 Balancete analítico da contabilidade orçamental e financeira (classe 0 à 8): Mês 14

Classe 0

Classe 1 à 8


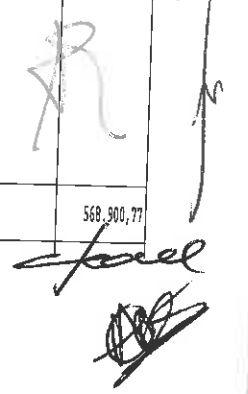
ENTIDADE		BALANÇETE DAS CONTAS DE CONTROLO ORÇAMENTAL						DATA	ANO	PAGINA	
CNS		PERÍODO : Janeiro		à		Açuzamento		2021/05/25	2020	1	
COMPTA DE CONTROLO ORÇAMENTAL	ORGÂNICA	CLASSIFICAÇÃO ECONOMICA	DESIGNAÇÃO	ANTERIOR		DO PERÍODO		ACUMULADO		SALDO	
				DEBITO	CREDITO	DEBITO	CREDITO	DEBITO	CREDITO	DEVEDOR	CREADOR
01			Receita do período corrente	20.684.794,80	20.684.794,80	44.927.666,96	44.845.618,97	65.612.461,76	65.530.413,77	62.047,99	
01.1			Previsões iniciais	10.289.373,35	10.289.373,35			10.289.373,35	10.289.373,35		
01.1		010202	IMPOSTO MUNICIPAL SOBRE IMOVEIS (IMI)	449.988,71	449.988,71			449.988,71	449.988,71		
01.1		010203	IMPOSTO ÚNICO DE CIRCULAÇÃO - IUC	128.085,75	128.085,75			128.085,75	128.085,75		
01.1		010204	IMPOSTO MUNICIPAL SOBRE TRANSMISSÕES (IMT)	277.422,62	277.422,62			277.422,62	277.422,62		
01.1		02020605	PUBLICIDADE	317,70	317,70			317,70	317,70		
01.1		04012301	Mercados e Feiras	1.988,50	1.988,50			1.988,50	1.988,50		
01.1		04012302	Loteamento e Obras	76.547,22	76.547,22			76.547,22	76.547,22		
01.1		04012303	Ocupação de Via Pública	1.108,13	1.108,13			1.108,13	1.108,13		
01.1		04012305	CAÇA USO E PORTE DE ARMA	5.559,00	5.559,00			5.559,00	5.559,00		
01.1		04012306	Saneamento	281,06	281,06			281,06	281,06		
01.1		0401239905	TAXA DE GESTÃO DE RESÍDUOS - TGR	9.290,86	9.290,86			9.290,86	9.290,86		
01.1		0401239906	TAXA DE RECURSOS HÍDRICOS - TRH	1.060,16	1.060,16			1.060,16	1.060,16		
01.1		0401239999	OUTRAS - OUTRAS TAXAS	47.938,15	47.938,15			47.938,15	47.938,15		
01.1		040199	TAXAS DIVERSAS	771,10	771,10			771,10	771,10		
01.1		040201	JUROS DE MORA	1.555,42	1.555,42			1.555,42	1.555,42		
01.1		040202	JUROS COMPENSATÓRIOS	748,79	748,79			748,79	748,79		
01.1		040299	MULTAS E PENALIDADES DIVERSAS	2.327,93	2.327,93			2.327,93	2.327,93		
01.1		050201	BANCO E OUTRAS INSTITUIÇÕES FINANCEIRAS	92,32	92,32			92,32	92,32		
01.1		06030101	Fundo Equilíbrio Financeiro	4.315.197,00	4.315.197,00			4.315.197,00	4.315.197,00		
01.1		06030102	Fundo Social Municipal	123.060,00	123.060,00			123.060,00	123.060,00		
01.1		06030106	Transferência de Competências - Lei 50/2018	556.894,73	556.894,73			556.894,73	556.894,73		
01.1		06030107	PARTICIPAÇÃO NO IVA - ART. 26º DA LEI N.º 73/2013								
01.1		06030199	Outros	13.937,14	13.937,14			13.937,14	13.937,14		
01.1		06030603	FSE - FUNDO SOCIAL EUROPEU	189.763,84	189.763,84			189.763,84	189.763,84		
01.1		06030604	OUTRAS	19.810,48	19.810,48			19.810,48	19.810,48		
01.1		060309	SERVIÇOS E FUNDOS AUTÓNOMOS- SUBSISTEMA DE PROTECÇÃO À FAMÍLIA E POLÍTIC	28.882,40	28.882,40			28.882,40	28.882,40		
01.1		07010801	Água - Tarifa Variável	18.601,05	18.601,05			18.601,05	18.601,05		
01.1		07010805	LIVROS (CONSIGNAÇÃO)	3.305,21	3.305,21			3.305,21	3.305,21		
01.1		07010806	OUTROS ARTIGOS (CONSIGNAÇÃO)	76,39	76,39			76,39	76,39		
01.1		07010899	Outros	6.701,02	6.701,02			6.701,02	6.701,02		
01.1		07011199	Outros	63.150,91	63.150,91			63.150,91	63.150,91		
01.1		0702080299	Outros	7.496,68	7.496,68			7.496,68	7.496,68		
01.1		07020804	Serviços Desportivos	9.618,74	9.618,74			9.618,74	9.618,74		
01.1		07020901	SANEAMENTO	13.867,42	13.867,42			13.867,42	13.867,42		
01.1		07020902	RESÍDUOS SÓLIDOS	128.392,09	128.392,09			128.392,09	128.392,09		
01.1		0702090302	Transportes escolares	200,00	200,00			200,00	200,00		
01.1		0702090399	Outros	23,53	23,53			23,53	23,53		
01.1		07020904	TRABALHOS POR CONTA DE PARTICULARES	86,10	86,10			86,10	86,10		
01.1		07020905	CRITÉRIOS	927,45	927,45			927,45	927,45		
01.1		07020910	ÁGUA - TARIFA DISPONIBILIDADE	5.611,60	5.611,60			5.611,60	5.611,60		
01.1		07029901	OUTROS	2.063,10	2.063,10			2.063,10	2.063,10		
01.1		070301	HABITAÇÕES	48.425,68	48.425,68			48.425,68	48.425,68		
01.1		070302	EDIFÍCIOS	35.552,93	35.552,93			35.552,93	35.552,93		
01.1		070399	OUTRAS	263.869,87	263.869,87			263.869,87	263.869,87		
01.1		08019902	INDENIZACÕES DE ESTRAGOS PROVOCADOS POR OUTRÉM EM VIATURAS OU OUTROS EQ	678,67	678,67			678,67	678,67		
01.1		08019903	IVA REEMBOLSADO	19.000,00	19.000,00			19.000,00	19.000,00		
01.1		08019999	DIVERSAS	53.592,06	53.592,06			53.592,06	53.592,06		
01.1		090110	FAMÍLIAS	3.333,33	3.333,33			3.333,33	3.333,33		
01.1		090210	FAMÍLIAS	16.666,67	16.666,67			16.666,67	16.666,67		
01.1		090301	SOCIEDADES E QUASE-SOCIEDADES NÃO FINANCEIRA	481.266,67	481.266,67			481.266,67	481.266,67		
01.1		10030101	Fundo de Equilíbrio Financeiro	479.466,00	479.466,00			479.466,00	479.466,00		
01.1		10030102	Nº3 ART.º 35.º DA LEI N.º 73/2013 - LGEB2019	358.985,00	358.985,00			358.985,00	358.985,00		
01.1		10030701	FEDER	1.159.412,27	1.159.412,27			1.159.412,27	1.159.412,27		
01.1		10030702	FC - FUNDO DE COESÃO	13.822,02	13.822,02			13.822,02	13.822,02		
01.1		10030703	FSE - FUNDO SOCIAL EUROPEU	31.025,00	31.025,00			31.025,00	31.025,00		
01.1		10030705	OUTRAS	544.186,25	544.186,25			544.186,25	544.186,25		
01.1		120602	SOCIEDADES FINANCEIRAS	267.340,63	267.340,63			267.340,63	267.340,63		
01.1		150101	REPOSIÇÕES NÃO ABAYTIDAS NOS PAGAMENTOS								
01.1		160101	NA POSSE DO SERVIÇO								
A TRANSPORTAR ...				10.289.373,35	10.289.373,35			10.289.373,35	10.289.373,35		

Município de Sabrosa

ENTIDADES		BALANÇETE DAS CONTAS DE CONTROLE ORÇAMENTAL						DATA	ANO	PAGINA	
CMS		PERÍODO : Janeiro		A Apuramento				2021/05/25	2020	2	
CONTA DE CONTROLE ORÇAMENTAL	ORGÂNICA	CLASSIFICAÇÃO ECONÔMICA	DESIGNAÇÃO	ANTERIOR		DO PERÍODO		ACUMULADO		SALDO	
				DEBITO	CREDITO	DEBITO	CREDITO	DEBITO	CREDITO	DEVIDOR	CREADOR
			TRANSPORTE ...	10.289.373,35	10.289.373,35			10.289.373,35	10.289.373,35		
01.2			Previsões corrigidas		10.289.373,35	11.419.366,53	1.698.893,95	11.419.366,53	21.968.267,30		568.900,77
01.2		010202	IMPOSTO MUNICIPAL SOBRE IMOVEIS (IMI)		449.988,71	449.988,71		449.988,71	449.988,71		
01.2		010203	IMPOSTO ÚNICO DE CIRCULAÇÃO - IUC		128.085,75	128.085,75		128.085,75	128.085,75		
01.2		010204	IMPOSTO MUNICIPAL SOBRE TRANSMISSÕES (IMT)		277.422,62	502.462,87	225.040,25	502.462,87	502.462,87		
01.2		02020605	PUBLICIDADE		317,70	317,70		317,70	317,70		
01.2		04012301	Mercados e Feiras		1.988,50	1.988,50		1.988,50	1.988,50		
01.2		04012302	Loteamento e Obras		76.547,22	76.547,22		76.547,22	76.547,22		
01.2		04012303	Ocupação de Via Pública		1.108,13	1.108,13		1.108,13	1.108,13		
01.2		04012305	CAÇA USO E FORTE DE ARMA		5.559,00	5.559,00		5.559,00	5.559,00		
01.2		04012306	Saneamento		281,06	281,06		281,06	281,06		
01.2		0401239905	TAXA DE GESTÃO DE RESÍDUOS - TGR		9.290,86	9.290,86		9.290,86	9.290,86		
01.2		0401239906	TAXA DE RECURSOS HÍDRICOS - TRH		1.060,16	1.060,16		1.060,16	1.060,16		
01.2		0401239999	OUTRAS - OUTRAS TAXAS		47.938,15	47.938,15		47.938,15	47.938,15		
01.2		040199	TAXAS DIVERSAS		771,10	771,10		771,10	771,10		
01.2		040201	JUROS DE MORA		1.555,42	1.555,42		1.555,42	1.555,42		
01.2		040202	JUROS COMPENSATÓRIOS		748,79	748,79		748,79	748,79		
01.2		040299	MULTAS E PENALIDADES DIVERSAS		2.327,93	2.327,93		2.327,93	2.327,93		
01.2		050201	BANCOS E OUTRAS INSTITUIÇÕES FINANCEIRAS		92,32	92,32		92,32	92,32		
01.2		06030101	Fundo Equilíbrio Financeiro		4.315.197,00	4.315.197,00		4.315.197,00	4.315.197,00		
01.2		06030102	Fundo Social Municipal		123.060,00	123.060,00		123.060,00	123.060,00		
01.2		06030106	Transferência de Competências - Lei 50/2018		556.894,73	556.894,73		556.894,73	556.894,73		
01.2		06030107	PARTICIPAÇÃO NO IVA - ART. 26º A DA LEI N.º 73/2013		74.576,89	74.576,89	74.576,89	74.576,89	74.576,89		
01.2		06030199	Outros		13.937,14	13.937,14		13.937,14	13.937,14		
01.2		06030603	FSE - FUNDO SOCIAL EUROPEU		189.763,84	189.763,84		189.763,84	189.763,84		
01.2		06030604	OUTRAS		19.810,48	40.210,48	20.400,00	40.210,48	40.210,48		
01.2		060309	SERVIÇOS E FUNDOS AUTÔNOMOS- SUBSISTEMA DE PROTEÇÃO À FAMÍLIA E POLÍTIC		28.882,40	28.882,40		28.882,40	28.882,40		
01.2		07010801	Água - Tarifa Variável		18.601,05	18.601,05		18.601,05	18.601,05		
01.2		07010805	LIVROS (CONSIGNAÇÃO)		3.305,21	3.305,21		3.305,21	3.305,21		
01.2		07010806	OUTROS ARTIGOS (CONSIGNAÇÃO)		76,39	76,39		76,39	76,39		
01.2		07010899	Outros		6.701,02	6.701,02		6.701,02	6.701,02		
01.2		07011199	Outros		63.150,91	63.150,91		63.150,91	63.150,91		
01.2		0702080299	Outros		7.496,68	7.496,68		7.496,68	7.496,68		
01.2		07020804	Serviços Desportivos		9.618,74	9.618,74		9.618,74	9.618,74		
01.2		07020901	SANEAMENTO		13.867,42	13.867,42		13.867,42	13.867,42		
01.2		07020902	RESÍDUOS SÓLIDOS		128.392,09	128.392,09		128.392,09	128.392,09		
01.2		0702090302	Transportes escolares		200,00	200,00		200,00	200,00		
01.2		0702090399	Outros		23,53	23,53		23,53	23,53		
01.2		07020904	TRABALHOS POR CONTA DE PARTICULARES		86,10	86,10		86,10	86,10		
01.2		07020905	CEMITÉRIOS		927,45	927,45		927,45	927,45		
01.2		07020910	ÁGUA - TARIFA DISPONIBILIDADE		5.611,60	5.611,60		5.611,60	5.611,60		
01.2		07029901	OUTROS		2.063,10	2.063,10		2.063,10	2.063,10		
01.2		070301	HABITAÇÕES		48.425,68	48.425,68		48.425,68	48.425,68		
01.2		070302	EDIFÍCIOS		35.552,93	35.552,93		35.552,93	35.552,93		
01.2		070399	OUTRAS		263.869,87	263.869,87		263.869,87	263.869,87		
01.2		08019902	INDENIZACÕES DE ESTRAGOS PROVOCADOS POR OUTREM EM VIATURAS OU OUTROS EQU		678,67	678,67		678,67	678,67		
01.2		08019903	IVA REEMBOLSADO		19.000,00	19.000,00		19.000,00	19.000,00		
01.2		08019999	DIVERSAS		53.592,06	53.592,06		53.592,06	53.592,06		
01.2		090110	FAMÍLIAS		3.333,33	3.333,33		3.333,33	3.333,33		
01.2		090210	FAMÍLIAS		16.666,67	16.666,67		16.666,67	16.666,67		
01.2		090301	SOCIEDADES E QUASE-SOCIEDADES NÃO FINANCEIRA		481.266,67	481.266,67		481.266,67	481.266,67		
01.2		10030101	Fundo de Equilíbrio Financeiro		479.466,00	479.466,00		479.466,00	479.466,00		
01.2		10030102	Nº3 ART.º 35.º DA LEI N.º 73/2013 - LOE2019		358.985,00	358.985,00		358.985,00	358.985,00		
01.2		10030701	FEDER		1.159.412,27	1.159.412,27		1.159.412,27	1.159.412,27		
01.2		10030702	FC - FUNDO DE COESÃO		13.822,02	145.333,79	131.511,77	145.333,79	145.333,79		
01.2		10030703	FSE - FONDO SOCIAL EUROPEU		31.025,00	31.025,00		31.025,00	31.025,00		
01.2		10030705	OUTRAS		544.186,25	544.186,25		544.186,25	544.186,25		
01.2		120602	SOCIEDADES FINANCEIRAS		267.340,63	267.340,63		267.340,63	267.340,63		
01.2		150101	REPOSIÇÕES NÃO ABATIDAS NOS PAGAMENTOS			3.343,52	3.343,52		3.343,52		
A TRANSPORTAR ...				10.289.373,35	20.578.746,70	11.419.366,53	1.698.893,95	21.788.739,88	22.277.640,65		568.900,77

Município de Sobrosa

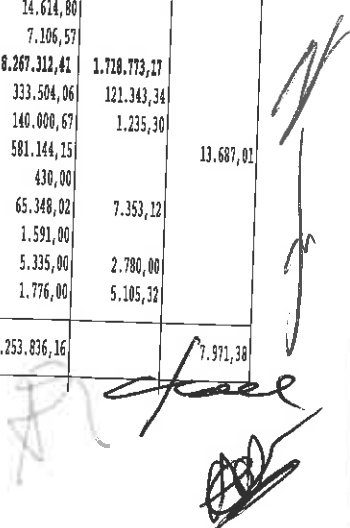



ENTIDADE		BALANÇETE DAS CONTAS DE CONTROLE ORÇAMENTAL							DATA	ANO	PAGINA
CNS		PERÍODO : Janeiro		A Apuramento				2021/05/25	2020	3	
CONTA DE CONTROLE ORÇAMENTAL	ORGÂNICA	CLASSIFICAÇÃO ECONOMICA	DESTINAÇÃO	ANTERIOR		DO PERÍODO		ACUMULADO		SALDO	
				DEBITO	CREDITO	DEBITO	CREDITO	DEBITO	CREDITO	DEVEDOR	CREADOR
TRANSPORTE ...				10.289.373,35	20.578.746,70	11.419.366,53	1.698.893,95	21.708.739,88	22.277.640,65		568.900,77
01.2		160101	NA POSSE DO SERVIÇO			675.120,75	1.244.021,52	675.120,75	1.244.021,52		568.900,77
01.3			Alterações orçamentais			2.828.887,13	2.828.887,13	2.828.887,13	2.828.887,13		
01.3.1			Reforços			1.703.685,88	1.703.685,88	1.703.685,88	1.703.685,88		
01.3.1.1			Reforços em previsões corrigidas			1.240.813,45	454.872,43	1.240.813,45	454.872,43	793.941,02	
01.3.1.1.1		010204	IMPOSTO MUNICIPAL SOBRE TRANSMISSÕES (IMT)			225.040,25	225.040,25	225.040,25	225.040,25		
01.3.1.1.1		06030107	PARTICIPAÇÃO NO IVA - ART. 26ª DA LEI N.º 73/2013			74.576,89	74.576,89	74.576,89	74.576,89		
01.3.1.1.1		06030604	OUTRAS			20.400,00	20.400,00	20.400,00	20.400,00		
01.3.1.1.1		10030702	FC - FUNDO DE COESÃO			131.511,77	131.511,77	131.511,77	131.511,77		
01.3.1.1.1		150101	REPOSIÇÕES NÃO ABATIDAS NOS PAGAMENTOS			3.343,52	3.343,52	3.343,52	3.343,52		
01.3.1.1.1		160101	NA POSSE DO SERVIÇO			793.941,02		793.941,02		793.941,02	
01.3.1.1.2			Reforços em previsões por liquidar			454.872,43	1.248.813,45	454.872,43	1.248.813,45		793.941,02
01.3.1.1.2		010204	IMPOSTO MUNICIPAL SOBRE TRANSMISSÕES (IMT)			225.040,25	225.040,25	225.040,25	225.040,25		
01.3.1.1.2		06030107	PARTICIPAÇÃO NO IVA - ART. 26ª DA LEI N.º 73/2013			74.576,89	74.576,89	74.576,89	74.576,89		
01.3.1.1.2		06030604	OUTRAS			20.400,00	20.400,00	20.400,00	20.400,00		
01.3.1.1.2		10030702	FC - FUNDO DE COESÃO			131.511,77	131.511,77	131.511,77	131.511,77		
01.3.1.1.2		150101	REPOSIÇÕES NÃO ABATIDAS NOS PAGAMENTOS			3.343,52	3.343,52	3.343,52	3.343,52		
01.3.1.1.2		160101	NA POSSE DO SERVIÇO				793.941,02		793.941,02		793.941,02
01.3.2			Amulções			1.125.201,25	1.125.201,25	1.125.201,25	1.125.201,25		
01.3.2.1			Amulções em previsões corrigidas			450.080,50	675.120,75	450.080,50	675.120,75		225.040,25
01.3.2.1		160101	NA POSSE DO SERVIÇO			450.080,50	675.120,75	450.080,50	675.120,75		225.040,25
01.3.2.2			Amulções em previsões por liquidar			675.120,75	450.080,50	675.120,75	450.080,50	225.040,25	
01.3.2.2		160101	NA POSSE DO SERVIÇO			675.120,75	450.080,50	675.120,75	450.080,50	225.040,25	
01.3.3			Créditos especiais			675.120,75	450.080,50	675.120,75	450.080,50	225.040,25	
01.3.3.1			Créditos especiais em previsões corrigidas								
01.3.3.2			Créditos especiais em previsões por liquidar								
01.4			Previsões por liquidar	10.289.373,35	106.048,10	2.326.730,74	13.871.870,82	12.616.204,09	13.770.018,12		1.161.914,83
01.4		010202	IMPOSTO MUNICIPAL SOBRE IMÓVEIS (IMI)	449.988,71		9.042,12	580.374,17	459.030,83	580.374,17		121.343,34
01.4		010203	IMPOSTO ÚNICO DE CIRCULAÇÃO - IUC	128.085,75		11.914,92	141.235,37	140.000,67	141.235,97		1.235,30
01.4		010204	IMPOSTO MUNICIPAL SOBRE TRANSMISSÕES (IMT)	277.422,62		528.761,78	792.497,39	806.184,40	792.497,39	13.687,01	
01.4		02020605	PUBLICIDADE	317,70			317,70	317,70	317,70		
01.4		04012301	Mercado e Peiras	1.988,50			1.988,50	1.988,50	1.988,50		
01.4		04012302	Loteamento e Obras	76.547,22			83.900,34	76.547,22	83.900,34		7.353,12
01.4		04012303	Ocupação de Via Pública	1.108,13		482,87	1.591,00	1.591,00	1.591,00		
01.4		04012305	CAÇA USO E PORTE DE ARMA	5.559,00			8.339,00	5.559,00	8.339,00		2.780,00
01.4		04012306	Saneamento	281,06			281,06	281,06	281,06		
01.4		0401239905	TAXA DE GESTÃO DE RESÍDUOS - TGR	9.290,86	1.642,95	129,50	13.278,80	9.420,36	14.921,75		5.501,39
01.4		0401239906	TAXA DE RECURSOS HÍDRICOS - TRH	1.060,16	940,71	644,14	763,59	1.704,30	1.704,30		
01.4		0401239999	OUTRAS - OUTRAS TAXAS	47.938,15	3.809,94	149,60	49.763,11	48.087,75	53.573,05		5.485,30
01.4		040199	TAXAS DIVERSAS	771,10		95,20	866,30	866,30	866,30		
01.4		040201	JUNOS DE MORA	1.555,42	1,21	56,36	1.625,47	1.611,78	1.626,68		14,90
01.4		040202	JUROS COMPENSATÓRIOS	748,79		139,56	748,92	888,35	748,92	139,43	
01.4		040299	MULTAS E PENALIDADES DIVERSAS	2.327,93	18,30	2.461,54	4.798,35	4.789,47	4.816,65		27,18
01.4		050201	BANCOS E OUTRAS INSTITUIÇÕES FINANCEIRAS	92,32			92,32	92,32	92,32		
01.4		06030101	Fundo Equilíbrio Financeiro	4.315.197,00		1.357,68	4.695.936,00	4.316.554,68	4.695.936,00		379.381,32
01.4		06030102	Fundo Social Municipal	123.060,00			133.315,00	123.060,00	133.315,00		10.255,00
01.4		06030106	Transferência de Competências - Lei 50/2018	556.894,73			589.946,34	556.894,73	589.946,34		33.051,61
01.4		06030107	PARTICIPAÇÃO NO IVA - ART. 26ª DA LEI N.º 73/2013				74.576,89	80.799,78	74.576,89		6.222,89
01.4		06030199	Outros	13.937,14		46.537,51	62.013,78	60.474,65	62.013,78		1.539,13
01.4		06030603	FSE - FUNDO SOCIAL EUROPEU	189.763,84			189.763,84	189.763,84	189.763,84		
01.4		06030604	OUTRAS	19.810,48		20.400,00	40.210,48	40.210,48	40.210,48		
01.4		060309	SERVIÇOS E FUNDOS AUTÓNOMOS- SUBSISTEMA DE PROTEÇÃO À FAMÍLIA E POLÍTIC	28.882,40		18.101,95	54.431,44	46.984,35	54.431,44		7.447,09
01.4		07010801	Água - Tarifa Variável	18.601,05	17.454,55	12.472,61	13.619,11	31.073,66	31.073,66		
01.4		07010805	LIVROS (CONSIGNAÇÃO)	3.305,21		8.434,94	11.805,90	11.740,15	11.805,90		65,75
01.4		07010806	OUTROS ARTIGOS (CONSIGNAÇÃO)	76,39		228,11	370,50	304,50	370,50		66,00
01.4		07010899	Outros	6.701,02		2.180,58	16.632,95	8.881,60	16.632,95		7.751,35
01.4		07011101	Inertes								
01.4		07011199	Outros	63.150,91	9.398,95	188,70	53.940,66	63.339,61	63.339,61		
01.4		070199	OUTROS								
A TRANSPORTAR ...				20.578.746,70	20.684.794,80	16.574.984,40	18.199.751,10	37.153.731,10	38.884.545,90		1.730.814,80

Município de Sobrosa

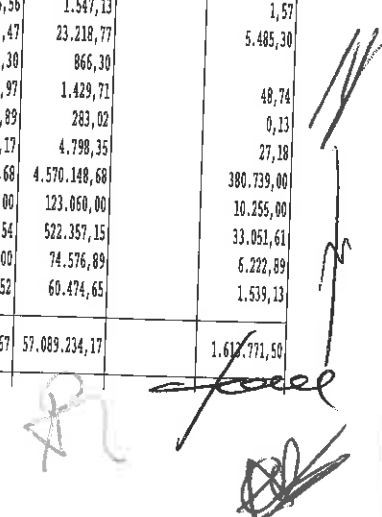
ENTIDADE		BALANÇATE DAS CONTAS DE CONTROLO ORÇAMENTAL						DATA	ANO	PAGINA	
CMS		PERÍODO : Janeiro		A Apuramento				2021/05/25	2020	4	
CONTA DE CONTROLO ORÇAMENTAL	ORGÂNICA	CLASSIFICAÇÃO ECONOMICA	DESIGNAÇÃO	ANTERIOR		DO PERÍODO		ACUMULADO		SALDO	
				DEBITO	CREDITO	DEBITO	CREDITO	DEBITO	CREDITO	DEVEDOR	CREADOR
TRANSPORTE ...				20.578.746,70	20.684.794,80	16.574.584,40	18.199.751,10	37.153.731,10	38.884.545,90		1.730.814,80
01.4		0702080299	Outros								
01.4		07020804	Serviços Desportivos	7.496,68			7.496,68	7.496,68	7.496,68		
01.4		07020901	SANEAMENTO	9.618,74		4.526,81	14.145,55	14.145,55	14.145,55		
01.4		07020902	RESÍDUOS SÓLIDOS	13.867,42	13.555,49	11.413,00	11.724,93	25.280,42	25.280,42		
01.4		0702090302	Transportes escolares	128.392,09	15.762,87	510,08	245.860,49	128.902,17	261.623,36		132.721,19
01.4		0702090399	Outros	200,00			245,78	200,00	245,78		45,78
01.4		07020904	TRABALHOS POR CONTA DE PARTICULARES	23,53			23,53	23,53	23,53		
01.4		07020905	CENITÉRIOS	86,10			86,10	86,10	86,10		
01.4		07020906	MERCADOS E FEIRAS	927,45		1.219,35	2.214,70	2.146,80	2.214,70		67,90
01.4		07020910	ÁGUA - TARIFA DISPONIBILIDADE		4.077,60				4.077,60		4.077,60
01.4		07029901	OUTROS	5.611,60	4.450,30	4.866,29	6.027,59	10.477,89	10.477,89		
01.4		070301	HABITAÇÕES	2.063,10	692,56	798,99	2.305,82	2.862,09	2.998,38		136,29
01.4		070302	EDIFÍCIOS	48.425,68	6.094,15	2.743,49	49.245,88	51.169,17	55.340,03		4.170,85
01.4		070399	OUTRAS	35.552,93	6.427,15	8.030,21	39.975,95	43.583,14	46.403,10		2.819,96
01.4		08019902	INDENIZACÕES DE ESTAGOS PROVOCADOS POR OUTREM EM VIATURAS OU OUTROS ECU	263.869,87	14.614,80	13.776,86	322.984,86	277.646,73	337.599,66		59.952,93
01.4		08019903	IVA REEMBOLSADO	678,67			678,67	678,67	678,67		
01.4		08019999	DIVERSAS	19.000,00		22.678,36	41.678,36	41.678,36	41.678,36		
01.4		090110	FAMÍLIAS	53.592,06	7.106,57	45.622,32	92.519,57	99.214,38	99.626,14		411,76
01.4		090210	FAMÍLIAS	3.333,33			3.333,33	3.333,33	3.333,33		
01.4		090301	SOCIEDADES E QUASE-SOCIEDADES NÃO FINANCEIRA	16.666,67			16.666,67	16.666,67	16.666,67		
01.4		10030101	Fundo de Equilibrio Financeiro	481.266,67			481.266,67	481.266,67	481.266,67		
01.4		10030102	Nº3 ART.º 35.º DA LEI N.º 73/2013 - LOE2019	479.466,00			521.776,00	479.466,00	521.776,00		42.310,00
01.4		10030701	FEDER	358.985,00		82.896,00	482.053,00	441.881,00	482.053,00		40.172,00
01.4		10030702	FC - FUNDO DE COESÃO	1.159.412,27			1.229.981,80	1.159.412,27	1.229.981,80		70.569,53
01.4		10030703	FSE - FUNDO SOCIAL EUROPEU	13.822,02		131.511,77	145.333,79	145.333,79	145.333,79		
01.4		10030705	OUTRAS	31.025,00			31.025,00	31.025,00	31.025,00		
01.4		120602	SOCIEDADES FINANCEIRAS	544.186,25			547.910,00	544.186,25	547.910,00		3.723,75
01.4		150101	REPOSIÇÕES NÃO ABATIDAS NOS PAGAMENTOS	267.340,63			267.340,63	267.340,63	267.340,63		
01.4		160101	NA POSSE DO SERVIÇO			13.759,13	13.759,13	13.759,13	13.759,13		
01.5			Liquidações			1.244.021,52	1.469.061,77	1.244.021,52	1.469.061,77		225.040,25
01.5.1			Liquidações transitadas	106.048,10		18.305.702,84	18.204.688,27	18.411.750,94	18.204.688,27	207.062,67	
01.5.1		0401239905	TAXA DE GESTÃO DE RESÍDUOS - TGR	106.048,10			101.977,85	106.048,10	101.977,85	4.070,25	
01.5.1		0401239906	TAXA DE RECURSOS HÍDRICOS - TRH	1.642,95			1.642,95	1.642,95	1.642,95		
01.5.1		0401239999	OUTRAS - OUTRAS TAXAS	940,71			940,71	940,71	940,71		
01.5.1		040201	JUROS DE MORA	3.809,94			3.809,94	3.809,94	3.809,94		
01.5.1		040299	MULTAS E PENALIDADES DIVERSAS	1,21			1,21	1,21	1,21		
01.5.1		07010801	Água - Tarifa Variável	18,30			18,30	18,30	18,30		
01.5.1		07011101	Inertes	17.454,55			17.454,55	17.454,55	17.454,55		
01.5.1		07011199	Outros	9.398,95			9.398,95	9.398,95	9.398,95		
01.5.1		070199	OUTROS				9.398,95	9.398,95	9.398,95		
01.5.1		07020901	SANEAMENTO								
01.5.1		07020902	RESÍDUOS SÓLIDOS	13.555,49			13.555,49	13.555,49	13.555,49		
01.5.1		07020906	MERCADOS E FEIRAS	15.762,87			15.762,87	15.762,87	15.762,87		
01.5.1		07020910	ÁGUA - TARIFA DISPONIBILIDADE	4.077,60			4.077,60			4.077,60	
01.5.1		07029901	OUTROS	4.450,30			4.450,30	4.450,30	4.450,30		
01.5.1		070301	HABITAÇÕES	692,56			699,91	692,56	699,91		7,35
01.5.1		070302	EDIFÍCIOS	6.094,15			6.094,15	6.094,15	6.094,15		
01.5.1		070399	OUTRAS	6.427,15			6.427,15	6.427,15	6.427,15		
01.5.1		08019999	DIVERSAS	14.614,80			14.614,80	14.614,80	14.614,80		
01.5.2			Liquidações emitidas	7.106,57			7.106,57	7.106,57	7.106,57		
01.5.2		010202	IMPOSTO MUNICIPAL SOBRE INOVENS (IMI)		9.986.085,58	8.267.312,41	9.986.085,58	8.267.312,41	1.718.773,17		
01.5.2		010203	IMPOSTO ÚNICO DE CIRCULAÇÃO - IUC		454.847,40	333.504,06	454.847,40	333.504,06	121.343,34		
01.5.2		010204	IMPOSTO MUNICIPAL SOBRE TRANSMISSÕES (IMI)		141.235,97	140.000,67	141.235,97	140.000,67	1.235,30		
01.5.2		04012301	Mercados e Feiras		567.457,14	581.144,15	567.457,14	581.144,15		13.687,01	
01.5.2		04012302	Loteamento e Obras		430,00	430,00	430,00	430,00			
01.5.2		04012303	Ocupação de Via Pública		72.701,14	65.348,02	72.701,14	65.348,02	7.353,12		
01.5.2		04012305	CAÇA USO E PONTE DE ARMA		1.591,00	1.591,00	1.591,00	1.591,00			
01.5.2		0401239905	TAXA DE GESTÃO DE RESÍDUOS - TGR		8.115,00	5.335,00	8.115,00	5.335,00	2.780,00		
A TRANSPORTAR ...				20.684.794,80	20.684.794,80	26.561.069,98	26.569.041,36	47.245.864,78	47.253.836,16		7.971,38

Município de Sabrosa


 [Handwritten signature and initials]

ENTIDADE		BALANÇOTE DAS CONTAS DE CONTROLE ORÇAMENTAL						DATA	ANO	PAGINA	
CMS		PERÍODO : Janeiro		A Apuramento				2021/05/25	2020	5	
CONTA DE CONTROLE ORÇAMENTAL	ORGÂNICA	CLASSIFICAÇÃO ECONOMICA	DESIGNAÇÃO	ANTERIOR		DO PERÍODO		ACUMULADO		SALDO	
				DEBITO	CREDITO	DEBITO	CREDITO	DEBITO	CREDITO	DEVEDOR	CREADOR
			TRANSPORTE ...	20.684.794,80	20.684.794,80	26.561.059,98	26.569.041,36	47.245.864,78	47.253.836,16		7.971,38
01.5.2		0401239906	TAXA DE RECURSOS HÍDRICOS - TRH				763,59	763,59	763,59		
01.5.2		0401239999	OUTRAS - OUTRAS TAXAS				23.039,27	17.553,97	23.039,27	17.553,97	5.485,30
01.5.2		040199	TAXAS DIVERSAS				866,30	866,30	866,30	866,30	
01.5.2		040201	JUROS DE MORA				1.452,23	1.437,33	1.452,23	1.437,33	14,90
01.5.2		040202	JUROS COMPENSATÓRIOS				283,02	422,45	283,02	422,45	
01.5.2		040299	MULTAS E PENALIDADES DIVERSAS				4.798,35	4.771,17	4.798,35	4.771,17	27,18
01.5.2		06030101	Fundo Equilibrio Financeiro				4.570.148,68	4.190.767,36	4.570.148,68	4.190.767,36	379.381,32
01.5.2		06030102	Fundo Social Municipal				123.060,00	112.805,00	123.060,00	112.805,00	10.255,00
01.5.2		06030106	Transferência de Competências - Lei 50/2018				522.357,15	489.305,54	522.357,15	489.305,54	33.051,61
01.5.2		06030107	PARTICIPAÇÃO NO IVA - ART. 26ª DA LEI N.º 73/2013				74.576,89	68.354,00	74.576,89	68.354,00	6.222,89
01.5.2		06030199	Outros				62.013,78	60.474,65	62.013,78	60.474,65	1.539,13
01.5.2		06030603	FSE - FUNDO SOCIAL EUROPEU				59.755,71	59.755,71	59.755,71	59.755,71	
01.5.2		06030604	OUTRAS				10.447,45	10.447,45	10.447,45	10.447,45	
01.5.2		060309	SERVIÇOS E FUNDOS AUTÔNOMOS- SUBSISTEMA DE PROTEÇÃO À FAMÍLIA E POLÍTICA				54.431,44	46.984,35	54.431,44	46.984,35	7.447,09
01.5.2		07010801	Água - Tarifa Variável				13.619,11	13.619,11	13.619,11	13.619,11	
01.5.2		07010805	LIVROS (CONSIGNAÇÃO)				11.805,90	11.740,15	11.805,90	11.740,15	65,75
01.5.2		07010806	OUTROS ARTIGOS (CONSIGNAÇÃO)				370,50	304,50	370,50	304,50	66,00
01.5.2		07010899	Outros				15.782,29	8.030,94	15.782,29	8.030,94	7.751,35
01.5.2		07011199	Outros				188,72	188,72	188,72	188,72	
01.5.2		07020804	Serviços Desportivos				14.145,55	14.145,55	14.145,55	14.145,55	
01.5.2		07020901	SANEAMENTO				11.724,93	11.724,93	11.724,93	11.724,93	
01.5.2		07020902	RESÍDUOS SÓLIDOS				149.825,13	24.679,25	149.825,13	24.679,25	125.145,88
01.5.2		0702090302	Transportes escolares				181,08	135,30	181,08	135,30	45,78
01.5.2		07020905	CENITÉRIOS				2.214,70	2.146,80	2.214,70	2.146,80	67,90
01.5.2		07020910	ÁGUA - TARIFA DISPONIBILIDADE				6.027,59	6.027,59	6.027,59	6.027,59	
01.5.2		07029901	OUTROS				2.305,82	2.162,18	2.305,82	2.162,18	143,64
01.5.2		070301	HABITAÇÕES				49.245,88	45.075,02	49.245,88	45.075,02	4.170,86
01.5.2		070302	EDIFÍCIOS				33.100,87	30.280,91	33.100,87	30.280,91	2.819,96
01.5.2		070399	OUTRAS				322.984,86	263.031,93	322.984,86	263.031,93	59.952,93
01.5.2		08019903	IVA REEMBOLSADO				41.678,36	41.678,36	41.678,36	41.678,36	
01.5.2		08019999	DIVERSAS				92.519,57	92.107,81	92.519,57	92.107,81	411,76
01.5.2		10030101	Fundo de Equilibrio Financeiro				507.643,00	465.333,00	507.643,00	465.333,00	42.310,00
01.5.2		10030102	N.º 3 ART.º 35.º DA LEI N.º 73/2013 - LOE2019				482.053,00	441.881,00	482.053,00	441.881,00	40.172,00
01.5.2		10030701	FEDER				352.651,36	282.081,83	352.651,36	282.081,83	70.569,53
01.5.2		10030705	OUTRAS				39.723,75	36.000,00	39.723,75	36.000,00	3.723,75
01.5.2		120602	SOCIEDADES FINANCEIRAS				267.340,63	267.340,63	267.340,63	267.340,63	
01.5.2		150101	REPOSIÇÕES NÃO ABATIDAS NOS PAGAMENTOS				13.759,13	13.759,13	13.759,13	13.759,13	
01.5.2		160101	NR POSSE DO SERVIÇO				793.941,02	793.941,02	793.941,02	793.941,02	
01.5.3		010202	Liquidações recebidas				8.229.597,89	9.835.398,01	8.229.597,89	9.835.398,01	1.605.800,12
01.5.3		010203	IMPOSTO MUNICIPAL SOBRE IMOVEIS (IMI)				324.461,94	445.805,28	324.461,94	445.805,28	121.343,34
01.5.3		010204	IMPOSTO ÚNICO DE CIRCULAÇÃO - IUC				131.335,98	141.235,97	131.335,98	141.235,97	9.899,99
01.5.3		010204	IMPOSTO MUNICIPAL SOBRE TRANSMISSÕES (IMT)				563.262,33	567.457,14	563.262,33	567.457,14	4.194,81
01.5.3		04012301	Mercados e Feiras				430,00	430,00	430,00	430,00	
01.5.3		04012302	Loteamento e Obras				65.348,02	72.701,14	65.348,02	72.701,14	7.353,12
01.5.3		04012303	Ocupação de Via Pública				1.591,00	1.591,00	1.591,00	1.591,00	
01.5.3		04012305	CAÇA USO E PORTE DE ARMA				5.335,00	8.115,00	5.335,00	8.115,00	2.780,00
01.5.3		0401239905	TAXA DE GESTÃO DE RESÍDUOS - TGR				3.161,29	3.163,99	3.161,29	3.163,99	2,70
01.5.3		0401239906	TAXA DE RECURSOS HÍDRICOS - TRH				1.545,56	1.547,13	1.545,56	1.547,13	1,57
01.5.3		0401239999	OUTRAS - OUTRAS TAXAS				17.733,47	23.218,77	17.733,47	23.218,77	5.485,30
01.5.3		040199	TAXAS DIVERSAS				866,30	866,30	866,30	866,30	
01.5.3		040201	JUROS DE MORA				1.380,97	1.429,71	1.380,97	1.429,71	48,74
01.5.3		040202	JUROS COMPENSATÓRIOS				282,89	282,02	282,89	282,02	0,13
01.5.3		040299	MULTAS E PENALIDADES DIVERSAS				4.771,17	4.798,35	4.771,17	4.798,35	27,18
01.5.3		06030101	Fundo Equilibrio Financeiro				4.189.409,68	4.570.148,68	4.189.409,68	4.570.148,68	380.739,00
01.5.3		06030102	Fundo Social Municipal				112.805,00	123.060,00	112.805,00	123.060,00	10.255,00
01.5.3		06030106	Transferência de Competências - Lei 50/2018				489.305,54	522.357,15	489.305,54	522.357,15	33.051,61
01.5.3		06030107	PARTICIPAÇÃO NO IVA - ART. 26ª DA LEI N.º 73/2013				68.354,00	74.576,89	68.354,00	74.576,89	6.222,89
01.5.3		06030199	Outros				58.935,52	60.474,65	58.935,52	60.474,65	1.539,13
			A TRANSPORTAR ...	20.684.794,80	20.684.794,80	34.790.667,87	36.404.439,37	55.475.462,67	57.089.234,17		1.612.771,50

Município de Sabrosa




EMPRESA		BALANÇETE DAS CONTAS DE CONTROLE ORÇAMENTAL						DATA	ANO	PÁGINA	
CMS		PERÍODO : Janeiro A Apuramento						2021/05/25	2020	6	
CONTA DE CONTROLE ORÇAMENTAL	ORGÂNICA	CLASSIFICAÇÃO ECONÔMICA	DESTINAÇÃO	ANTERIOR		DO PERÍODO		ACUMULADO		SALDO	
				DEBITO	CREDITO	DEBITO	CREDITO	DEBITO	CREDITO	DEVEDOR	CREADOR
TRANSPORTE ...				20.684.794,80	20.684.794,80	34.790.667,87	36.404.439,37	55.475.462,67	57.089.234,17		1.613.774,50
01.5.3		06030603	FSE - FUNDO SOCIAL EUROPEU								
01.5.3		06030604	OUTRAS			59.755,71	59.755,71	59.755,71	59.755,71		
01.5.3		060309	SERVIÇOS E FUNDOS AUTÔNOMOS- SUBSISTEMA DE PROTEÇÃO À FAMÍLIA E POLÍTIC			10.447,45	10.447,45	10.447,45	10.447,45		
01.5.3		07010801	Água - Tarifa Variável			46.984,35	54.431,44	46.984,35	54.431,44		7.447,09
01.5.3		07010805	LIVROS (CONSIGNAÇÃO)			27.089,07	27.132,39	27.089,07	27.132,39		43,32
01.5.3		07010806	OUTROS ARTIGOS (CONSIGNAÇÃO)			11.740,15	11.805,90	11.740,15	11.805,90		65,75
01.5.3		07010899	Outros			304,50	370,50	304,50	370,50		66,00
01.5.3		07011199	Outros			5.949,12	9.860,99	5.949,12	9.860,99		3.911,87
01.5.3		07020604	Serviços Desportivos			268,81	268,81	268,81	268,81		
01.5.3		07020901	SANZAMENTO			14.145,55	14.145,55	14.145,55	14.145,55		
01.5.3		07020902	RESÍDUOS SÓLIDOS			21.677,22	21.677,22	21.677,22	21.677,22		
01.5.3		0702090302	Transportes escolares			38.072,12	38.072,12	38.072,12	38.072,12		
01.5.3		07020905	CEMITÉRIOS			135,30	181,08	135,30	181,08		45,78
01.5.3		07020910	ÁGUA - TARIFA DISPONIBILIDADE			2.146,80	2.214,70	2.146,80	2.214,70		67,90
01.5.3		07029901	OUTROS			9.771,04	9.771,21	9.771,04	9.771,21		0,17
01.5.3		070301	HABITAÇÕES			2.265,13	2.408,77	2.265,13	2.408,77		143,64
01.5.3		070302	EDIFÍCIOS			48.441,95	48.441,95	48.441,95	48.441,95		
01.5.3		070399	OUTRAS			24.482,80	24.482,80	24.482,80	24.482,80		
01.5.3		08019903	IVA REEMBOLSADO			263.031,33	322.984,86	263.031,33	322.984,86		59.952,93
01.5.3		08019999	DIVERSAS			41.678,36	41.678,36	41.678,36	41.678,36		
01.5.3		10030101	Fundo de Equilibrio Financeiro			57.829,14	58.224,00	57.829,14	58.224,00		394,86
01.5.3		10030102	Nº3 ART.º 35.º DA LEI N.º 73/2013 - LOE2019			465.333,00	507.643,00	465.333,00	507.643,00		42.310,00
01.5.3		10030701	FEDER			441.881,00	482.053,00	441.881,00	482.053,00		40.172,00
01.5.3		10030705	OUTRAS			282.081,83	352.651,36	282.081,83	352.651,36		70.569,53
01.5.3		120602	SOCIEDADES FINANCEIRAS			36.000,00	39.723,75	36.000,00	39.723,75		3.723,75
01.5.3		150101	REPOSIÇÕES NÃO ARATIDAS NOS PAGAMENTOS			267.340,63	267.340,63	267.340,63	267.340,63		
01.5.3		160101	NA POSSE DO SERVIÇO			10.429,27	10.429,27	10.429,27	10.429,27		
01.5.4			Liquidações a transitar				793.941,02		793.941,02		793.941,02
01.5.4		010203	IMPOSTO ÚNICO DE CIRCULAÇÃO - IUC			90.019,37	90.019,37		90.019,37		
01.5.4		010204	IMPOSTO MUNICIPAL SOBRE TRANSMISSÕES (IMT)			8.664,69	8.664,69		8.664,69		
01.5.4		0401239905	TAXA DE GESTÃO DE RESÍDUOS - TGR			17.881,82	17.881,82		17.881,82		
01.5.4		0401239906	TAXA DE RECURSOS HÍDRICOS - THH			566,51	566,51		566,51		
01.5.4		0401239999	OUTRAS - OUTRAS TAXAS			122,81	122,81		122,81		
01.5.4		040201	JUROS DE MORA			3.480,84	3.480,84		3.480,84		
01.5.4		040202	JUROS COMPENSATÓRIOS			35,05	35,05		35,05		
01.5.4		040299	MULTAS E PENALIDADES DIVERSAS			139,56	139,56		139,56		
01.5.4		06030101	Fundo Equilibrio Financeiro			18,30	18,30		18,30		
01.5.4		06030199	Outros			1.357,68	1.357,68		1.357,68		
01.5.4		07010801	Água - Tarifa Variável			1.539,13	1.539,13		1.539,13		
01.5.4		07010899	Outros			2.724,00	2.724,00		2.724,00		
01.5.4		07011199	Outros			1.983,06	1.983,06		1.983,06		
01.5.4		07020901	SANZAMENTO			9.130,16	9.130,16		9.130,16		
01.5.4		07020902	RESÍDUOS SÓLIDOS			3.147,46	3.147,46		3.147,46		
01.5.4		07020910	ÁGUA - TARIFA DISPONIBILIDADE			9.604,15	9.604,15		9.604,15		
01.5.4		07029901	OUTROS			698,75	698,75		698,75		
01.5.4		070301	HABITAÇÕES			563,91	563,91		563,91		
01.5.4		070302	EDIFÍCIOS			1.779,74	1.779,74		1.779,74		
01.5.4		070399	OUTRAS			4.195,05	4.195,05		4.195,05		
01.5.4		08019999	DIVERSAS			14.614,80	14.614,80		14.614,80		
01.6			Liquidações anuladas			7.771,90	7.771,90		7.771,90		
01.6.1			Liquidações transitadas anuladas			148.140,73	148.140,73	148.140,73	148.140,73		
01.6.1		0401239905	TAXA DE GESTÃO DE RESÍDUOS - TGR			2.588,25	2.588,25	2.588,25	2.588,25	7,35	
01.6.1		0401239906	TAXA DE RECURSOS HÍDRICOS - THH			72,66	72,66	72,66	72,66		
01.6.1		0401239999	OUTRAS - OUTRAS TAXAS			37,94	37,94	37,94	37,94		
01.6.1		07010801	Água - Tarifa Variável			11,90	11,90	11,90	11,90		
01.6.1		07011199	Outros			1.295,28	1.295,28	1.295,28	1.295,28		
01.6.1		07020901	SANZAMENTO			188,70	188,70	188,70	188,70		
01.6.1		07020902	RESÍDUOS SÓLIDOS			244,77	244,77	244,77	244,77		
						220,25	220,25	220,25	220,25		
A TRANSPORTAR ...				20.684.794,80	20.684.794,80	34.883.275,49	36.407.020,27	55.568.070,29	57.091.815,07		1.523.744,78

Município de Sabrosa

[Handwritten signatures and initials]


ENTIDADE		BALANÇOTE DAS CONTAS DE CONTROLE ORÇAMENTAL						DATA	ANO	PAGINA	
CMS		PERÍODO : Janeiro		A Apuramento				2021/05/25	2020	7	
COMTA DE CONTROLE ORÇAMENTAL	ORGÂNICA	CLASSIFICAÇÃO ECONOMICA	DESIGNAÇÃO	ANTERIOR		DO PERÍODO		ACUMULADO		SALDO	
				DEBITO	CREDITO	DEBITO	CREDITO	DEBITO	CREDITO	DEVIDOR	CREADOR
TRANSPORTE ...				20.684.794,80	20.684.794,80	34.083.275,49	36.407.020,27	55.568.070,29	57.091.815,07		1.523.744,78
01.6.1		07020910	ÁGUA - TARIFA DISPONIBILIDADE								
01.6.1		07029901	OUTROS			9,44	9,44	9,44	9,44		
01.6.1		070301	HABITAÇÕES			22,05	14,70	22,05	14,70	7,35	
01.6.1		08019999	DIVERSAS			422,48	422,48	422,48	422,48		
01.6.2			Liquidações emitidas anuladas			62,78	62,78	62,78	62,78		
01.6.2		010202	IMPOSTO MUNICIPAL SOBRE IMOVEIS (IMI)			87.342,36	55.629,22	87.342,36	55.629,22	31.713,14	
01.6.2		010203	IMPOSTO ÚNICO DE CIRCULAÇÃO - IUC			9.042,12	9.042,12	9.042,12	9.042,12		
01.6.2		010204	IMPOSTO MUNICIPAL SOBRE TRANSMISSÕES (IMT)			8.664,69		8.664,69		8.664,69	
01.6.2		0401239905	TAXA DE GESTÃO DE RESÍDUOS - TGR			17.881,82		17.881,82		17.881,82	
01.6.2		0401239906	TAXA DE RECURSOS HÍDRICOS - TRH			31,36	31,36	31,36	31,36		
01.6.2		0401239999	OUTRAS - OUTRAS TAXAS			7,79	7,79	7,79	7,79		
01.6.2		040201	JUROS DE NORA			137,70	137,70	137,70	137,70		
01.6.2		040202	JUROS COMPENSATÓRIOS			56,36	22,52	56,36	22,52	33,84	
01.6.2		06030101	Fundo Equilibrio Financeiro			139,56		139,56		139,56	
01.6.2		06030199	Outros			1.357,68		1.357,68		1.357,68	
01.6.2		07010801	Água - Tarifa Variável			1.539,13		1.539,13		1.539,13	
01.6.2		07010899	Outros			341,22	341,22	341,22	341,22		
01.6.2		07020901	SANEAMENTO			2.180,58	98,76	2.180,58	98,76	2.081,82	
01.6.2		07020902	RESÍDUOS SÓLIDOS			329,62	329,62	329,62	329,62		
01.6.2		07020910	ÁGUA - TARIFA DISPONIBILIDADE			162,91	162,91	162,91	162,91		
01.6.2		07029901	OUTROS			1,24	1,24	1,24	1,24		
01.6.2		070301	HABITAÇÕES			18,35	18,35	18,35	18,35		
01.6.2		070302	EDIFÍCIOS			525,00	525,00	525,00	525,00		
01.6.2		08019999	DIVERSAS			8.030,21	8.030,21	8.030,21	8.030,21		
01.6.2		150101	REPOSIÇÕES NÃO ABATIDAS NOS PAGAMENTOS			33.565,16	33.550,56	33.565,16	33.550,56	14,60	
01.6.3			Previsões por liquidar anuladas			3.329,86	3.329,86	3.329,86	3.329,86		
01.6.3		010202	IMPOSTO MUNICIPAL SOBRE IMOVEIS (IMI)			58.210,12	89.930,61	58.210,12	89.930,61	31.720,49	
01.6.3		010203	IMPOSTO ÚNICO DE CIRCULAÇÃO - IUC			9.042,12	9.042,12	9.042,12	9.042,12		
01.6.3		010204	IMPOSTO MUNICIPAL SOBRE TRANSMISSÕES (IMT)			8.664,69		8.664,69		8.664,69	
01.6.3		0401239905	TAXA DE GESTÃO DE RESÍDUOS - TGR			17.881,82		17.881,82		17.881,82	
01.6.3		0401239906	TAXA DE RECURSOS HÍDRICOS - TRH			104,02	104,02	104,02	104,02		
01.6.3		0401239999	OUTRAS - OUTRAS TAXAS			45,73	45,73	45,73	45,73		
01.6.3		040201	JUROS DE NORA			149,60	149,60	149,60	149,60		
01.6.3		040202	JUROS COMPENSATÓRIOS			22,52	56,36	22,52	56,36	33,84	
01.6.3		06030101	Fundo Equilibrio Financeiro			139,56		139,56		139,56	
01.6.3		06030199	Outros			1.357,68		1.357,68		1.357,68	
01.6.3		07010801	Água - Tarifa Variável			1.539,13		1.539,13		1.539,13	
01.6.3		07010899	Outros			1.636,50	1.636,50	1.636,50	1.636,50		
01.6.3		07011199	Outros			98,76	2.180,58	98,76	2.180,58	2.081,82	
01.6.3		07020901	SANEAMENTO			188,70	188,70	188,70	188,70		
01.6.3		07020902	RESÍDUOS SÓLIDOS			574,39	574,39	574,39	574,39		
01.6.3		07020910	ÁGUA - TARIFA DISPONIBILIDADE			383,16	383,16	383,16	383,16		
01.6.3		07029901	OUTROS			10,68	10,68	10,68	10,68		
01.6.3		070301	HABITAÇÕES			33,05	40,40	33,05	40,40	7,35	
01.6.3		070302	EDIFÍCIOS			947,48	947,48	947,48	947,48		
01.6.3		08019999	DIVERSAS			8.030,21	8.030,21	8.030,21	8.030,21		
01.6.3		150101	REPOSIÇÕES NÃO ABATIDAS NOS PAGAMENTOS			33.613,34	33.627,94	33.613,34	33.627,94	14,60	
01.7			Recebimentos			3.329,86	3.329,86	3.329,86	3.329,86		
01.7.1			Recebimentos do período			9.835.398,01	8.229.597,89	9.835.398,01	8.229.597,89	1.605.800,12	
01.7.1		010202	IMPOSTO MUNICIPAL SOBRE IMOVEIS (IMI)			9.780.501,69	8.174.701,57	9.780.501,69	8.174.701,57	1.605.800,12	
01.7.1		010203	IMPOSTO ÚNICO DE CIRCULAÇÃO - IUC			445.805,28	324.461,94	445.805,28	324.461,94	121.343,34	
01.7.1		010204	IMPOSTO MUNICIPAL SOBRE TRANSMISSÕES (IMT)			141.235,97	131.335,98	141.235,97	131.335,98	9.899,99	
01.7.1		04012301	Mercados e Feiras			567.457,14	563.262,33	567.457,14	563.262,33	4.194,81	
01.7.1		04012302	Loteamento e Obras			430,00	430,00	430,00	430,00		
01.7.1		04012303	Ocupação de Via Pública			72.701,14	65.348,02	72.701,14	65.348,02	7.353,12	
01.7.1		04012305	CAÇA USO E PORTE DE ARMA			1.591,00	1.591,00	1.591,00	1.591,00		
01.7.1		0401239905	TAXA DE GESTÃO DE RESÍDUOS - TGR			8.115,00	5.335,00	8.115,00	5.335,00	2.780,00	
01.7.1		0401239906	TAXA DE RECURSOS HÍDRICOS - TRH			1.747,13	1.744,43	1.747,13	1.744,43	2,70	
						737,97	736,40	737,97	736,40	1,57	
A TRANSPORTAR ...				20.684.794,80	20.684.794,80	44.809.329,66	44.727.281,67	65.494.124,46	65.412.076,47	82.047,99	

Município de Sobras





ENTIDADE		BALANÇOTE DAS CONTAS DE CONTROLE ORÇAMENTAL						DATA	ANO	PAGINA	
CMS	PERÍODO : Janeiro	A Apuramento						2021/05/25	2020	8	
CONTA DE CONTROLE ORÇAMENTAL	ORGÂNICA	CLASSIFICAÇÃO ECONÔMICA	DESIGNAÇÃO	ANTERIOR		DO PERÍODO		ACUMULADO		SALDO	
				DEBITO	CREDITO	DEBITO	CREDITO	DEBITO	CREDITO	DEVEDOR	CREADOR
TRANSPORTE ...				20.684.794,80	20.684.794,80	44.809.329,66	44.727.281,67	65.494.124,45	65.412.076,47	82.047,99	
01.7.1		0401239999	OUTRAS - OUTRAS TAXAS			22.901,57	17.416,27	22.901,57	17.416,27	5.485,30	
01.7.1		040199	TAXAS DIVERSAS			866,30	866,30	866,30	866,30		
01.7.1		040201	JUROS DE MORA			1.429,71	1.380,97	1.429,71	1.380,97	48,74	
01.7.1		040202	JUROS COMPENSATÓRIOS			283,02	282,89	283,02	282,89	0,13	
01.7.1		040299	MULTAS E PENALIDADES DIVERSAS			4.798,35	4.771,17	4.798,35	4.771,17	27,18	
01.7.1		06030101	Fundo Equilibrio Financeiro			4.570.148,68	4.189.409,68	4.570.148,68	4.189.409,68	380.739,00	
01.7.1		06030102	Fundo Social Municipal			123.060,00	112.805,00	123.060,00	112.805,00	10.255,00	
01.7.1		06030106	Transferência de Competências - Lei 50/2018			522.357,15	489.305,54	522.357,15	489.305,54	33.051,61	
01.7.1		06030199	Outros			74.576,89	68.354,00	74.576,89	68.354,00	6.222,89	
01.7.1		06030603	FSE - FUNDO SOCIAL EUROPEU			60.474,65	58.935,52	60.474,65	58.935,52	1.539,13	
01.7.1		06030604	OUTRAS			59.755,71	59.755,71	59.755,71	59.755,71		
01.7.1		060309	SERVIÇOS E FUNDOS AUTÔNOMOS- SUBSISTEMA DE PROTEÇÃO À FAMÍLIA E POLÍTIC			10.447,45	10.447,45	10.447,45	10.447,45		
01.7.1		07010801	Água - Tarifa Variável			54.431,44	46.984,35	54.431,44	46.984,35	7.447,09	
01.7.1		07010805	LIVROS (CONSIGNAÇÃO)			12.824,52	12.781,20	12.824,52	12.781,20	43,32	
01.7.1		07010806	OUTROS ARTIGOS (CONSIGNAÇÃO)			11.805,90	11.740,15	11.805,90	11.740,15	65,75	
01.7.1		07010899	Outros			370,50	304,50	370,50	304,50	66,00	
01.7.1		07011199	Outros			9.860,99	5.949,12	9.860,99	5.949,12	3.911,87	
01.7.1		07020904	Serviços Desportivos			188,72	188,72	188,72	188,72		
01.7.1		07020901	SANEAMENTO			14.145,55	14.145,55	14.145,55	14.145,55		
01.7.1		07020902	RESÍDUOS SÓLIDOS			10.976,17	10.976,17	10.976,17	10.976,17		
01.7.1		0702090302	Transportes escolares			24.511,18	24.511,18	24.511,18	24.511,18		
01.7.1		07020905	CENITÉRIOS			181,08	135,30	181,08	135,30	45,78	
01.7.1		07020910	ÁGUA - TARIFA DISPONIBILIDADE			2.214,70	2.146,80	2.214,70	2.146,80	67,90	
01.7.1		07029901	OUTROS			5.932,90	5.932,73	5.932,90	5.932,73	0,17	
01.7.1		070301	HABITAÇÕES			2.276,47	2.132,83	2.276,47	2.132,83	143,64	
01.7.1		070302	EDIFÍCIOS			44.280,42	44.280,42	44.280,42	44.280,42		
01.7.1		070399	OUTRAS			20.154,45	20.154,45	20.154,45	20.154,45		
01.7.1		08019903	IVA REEMBOLSADO			322.984,86	263.031,93	322.984,86	263.031,93	59.952,93	
01.7.1		08019999	DIVERSAS			41.678,36	41.678,36	41.678,36	41.678,36		
01.7.1		10030101	Fundo de Equilibrio Financeiro			56.981,34	56.586,48	56.981,34	56.586,48	394,86	
01.7.1		10030102	N.º 3 ART.º 35.º DA LEI N.º 73/2013 - LOE2019			507.643,00	465.333,00	507.643,00	465.333,00	42.310,00	
01.7.1		10030701	FEDER			482.053,00	441.881,00	482.053,00	441.881,00	40.172,00	
01.7.1		10030705	OUTRAS			352.651,36	282.081,83	352.651,36	282.081,83	70.569,53	
01.7.1		120602	SOCIEDADES FINANCEIRAS			39.723,75	36.000,00	39.723,75	36.000,00	3.723,75	
01.7.1		150101	REPOSIÇÕES NÃO ABATIDAS NOS PAGAMENTOS			267.340,63	267.340,63	267.340,63	267.340,63		
01.7.1		160101	NA POSSE DO SERVIÇO			10.429,27	10.429,27	10.429,27	10.429,27		
01.7.2			Recebimentos de períodos findos			793.941,02	793.941,02	793.941,02	793.941,02		
01.7.2		0401239905	TAXA DE GESTÃO DE RESÍDUOS - TGR			54.896,32	54.896,32	54.896,32	54.896,32		
01.7.2		0401239906	TAXA DE RECURSOS HÍDRICOS - TRH			1.416,86	1.416,86	1.416,86	1.416,86		
01.7.2		0401239999	OUTRAS - OUTRAS TAXAS			809,16	809,16	809,16	809,16		
01.7.2		07010801	Água - Tarifa Variável			317,20	317,20	317,20	317,20		
01.7.2		07011199	Outros			14.307,87	14.307,87	14.307,87	14.307,87		
01.7.2		07020901	SANEAMENTO			80,09	80,09	80,09	80,09		
01.7.2		07020902	RESÍDUOS SÓLIDOS			10.701,05	10.701,05	10.701,05	10.701,05		
01.7.2		07020910	ÁGUA - TARIFA DISPONIBILIDADE			13.560,94	13.560,94	13.560,94	13.560,94		
01.7.2		07029901	OUTROS			3.838,31	3.838,31	3.838,31	3.838,31		
01.7.2		070301	HABITAÇÕES			132,30	132,30	132,30	132,30		
01.7.2		070302	EDIFÍCIOS			4.161,53	4.161,53	4.161,53	4.161,53		
01.7.2		08019999	DIVERSAS			4.328,35	4.328,35	4.328,35	4.328,35		
01.8			Reembolsos e restituições			1.242,66	1.242,66	1.242,66	1.242,66		
01.8.1			Reembolsos e restituições emitidos			63.440,98	63.440,98	63.440,98	63.440,98		
01.8.1		010203	IMPOSTO ÚNICO DE CIRCULAÇÃO - IUC			31.720,49	31.720,49	31.720,49	31.720,49		
01.8.1		010204	IMPOSTO MUNICIPAL SOBRE TRANSMISSÕES (IMT)			8.664,69	8.664,69	8.664,69	8.664,69		
01.8.1		040201	JUROS DE MORA			17.881,82	17.881,82	17.881,82	17.881,82		
01.8.1		040202	JUROS COMPENSATÓRIOS			33,84	33,84	33,84	33,84		
01.8.1		06030101	Fundo Equilibrio Financeiro			139,56	139,56	139,56	139,56		
01.8.1		06030199	Outros			1.357,68	1.357,68	1.357,68	1.357,68		
A TRANSPORTAR ...				20.684.794,80	20.684.794,80	44.895.946,47	44.813.898,48	65.580.741,27	65.498.693,28	82.047,99	

Município de Sebrasa




ENTIDADE		BALANÇO DAS CONTAS DE CONTROLE ORÇAMENTAL						DATA	ANO	PÁGINA	
CMS		PERÍODO : Janeiro		A Apuramento				2021/05/25	2020	9	
CONTA DE CONTROLE ORÇAMENTAL	ORGÂNICA	CLASSIFICAÇÃO ECONÔMICA	DESIGNAÇÃO	ANTERIOR		DO PERÍODO		ACUMULADO		SALDO	
				DEBITO	CREDITO	DEBITO	CREDITO	DEBITO	CREDITO	DEVEDOR	CREDORES
TRANSPORTE ...				20.684.794,80	20.684.794,80	44.895.946,47	44.813.898,48	65.580.741,27	65.498.693,28	82.047,99	
01.8.1		07010899	Outros								
01.8.1		07029901	OUTROS			2.081,82	2.081,82	2.081,82	2.081,82		
01.8.1		08019999	DIVERSAS			7,35	7,35	7,35	7,35		
01.8.2			Reembolsos e restituições pagas			14,60	14,60	14,60	14,60		
01.8.2		010203	IMPOSTO ÚNICO DE CIRCULAÇÃO - IUC			31.720,49	31.720,49	31.720,49	31.720,49		
01.8.2		010204	IMPOSTO MUNICIPAL SOBRE TRANSMISSÕES (IMP)			8.664,69	8.664,69	8.664,69	8.664,69		
01.8.2		040201	JUROS DE MORA			17.881,82	17.881,82	17.881,82	17.881,82		
01.8.2		040202	JUROS COMPENSATÓRIOS			33,84	33,84	33,84	33,84		
01.8.2		06030101	Fundo Equilíbrio Financeiro			139,56	139,56	139,56	139,56		
01.8.2		06030199	Outros			1.357,68	1.357,68	1.357,68	1.357,68		
01.8.2		07010899	Outros			1.539,13	1.539,13	1.539,13	1.539,13		
01.8.2		07029901	OUTROS			2.081,82	2.081,82	2.081,82	2.081,82		
01.8.2		08019999	DIVERSAS			7,35	7,35	7,35	7,35		
01.8.3			Reembolsos e restituições transitados			14,60	14,60	14,60	14,60		
01.8.4			Reembolsos e restituições a transitar								
02			Despesa do período corrente	20.570.746,70	20.570.746,70	108.515.830,70	109.802.747,71	129.094.585,40	130.461.494,41	1.366.909,01	
02.1			Dotações iniciais	10.289.373,35	10.289.373,35			10.289.373,35	10.289.373,35		
02.1	0101		ASSEMBLEIA MUNICIPAL								
02.1	0101	010202	HORAS EXTRAORDINÁRIAS	100,00	100,00			100,00	100,00		
02.1	0101	010204	AJUDAS DE CUSTO	300,00	300,00			300,00	300,00		
02.1	0101	01021302	OUTROS SUPLEMENTOS E PRÊMIOS - OUTROS	12.853,00	12.853,00			12.853,00	12.853,00		
02.1	0101	020108	MATERIAL DE ESCRITÓRIO	200,00	200,00			200,00	200,00		
02.1	0101	020209	COMUNICAÇÕES	200,00	200,00			200,00	200,00		
02.1	0101	020211	REPRESENTAÇÃO DOS SERVIÇOS	100,00	100,00			100,00	100,00		
02.1	0101	020220	OUTROS TRABALHOS ESPECIALIZADOS	100,00	100,00			100,00	100,00		
02.1	0102		CÂMARA MUNICIPAL					100,00	100,00		
02.1	0102	010101	TITULARES DE ÓRGÃO DE SOBERANIA E MEMBROS DE ÓRGÃOS AUTÁRQUICOS	90.481,00	90.481,00			90.481,00	90.481,00		
02.1	0102	01010302	ALTERAÇÕES OBRIGATORIAS DE POSICIONAMENTO REMUNERATÓRIO	50,00	50,00			50,00	50,00		
02.1	0102	01010401	PESSOAL EM FUNÇÕES	1.601.761,00	1.601.761,00			1.601.761,00	1.601.761,00		
02.1	0102	01010404	RECRUTAMENTO DE PESSOAL PARA NOVOS POSTOS DE TRABALHO	38.303,00	38.303,00			38.303,00	38.303,00		
02.1	0102	01010501	PESSOAL EM FUNÇÕES	76.050,00	76.050,00			76.050,00	76.050,00		
02.1	0102	010107	PESSOAL EM REGIME DE TAREFA OU AVENÇA	50,00	50,00			50,00	50,00		
02.1	0102	010108	PESSOAL AGUARDANDO APOSENTAÇÃO	152.282,00	152.282,00			152.282,00	152.282,00		
02.1	0102	010109	PESSOAL EM QUALQUER OUTRA SITUAÇÃO	25.835,00	25.835,00			25.835,00	25.835,00		
02.1	0102	010111	REPRESENTAÇÃO	177.060,01	177.060,01			177.060,01	177.060,01		
02.1	0102	010113	SUBSÍDIO DE REFRIÇÃO	329.454,00	329.454,00			329.454,00	329.454,00		
02.1	0102	010114	SUBSÍDIOS DE FÉRIAS E NATAL	2.400,00	2.400,00			2.400,00	2.400,00		
02.1	0102	010115	REMUNERAÇÕES POR DOENÇA E MATERNIDADE / PATERNIDADE	20.000,00	20.000,00			20.000,00	20.000,00		
02.1	0102	010202	HORAS EXTRAORDINÁRIAS	50,00	50,00			50,00	50,00		
02.1	0102	010203	ALIMENTAÇÃO E ALOJAMENTO	2.462,00	2.462,00			2.462,00	2.462,00		
02.1	0102	010204	AJUDAS DE CUSTO	50,00	50,00			50,00	50,00		
02.1	0102	010205	ABONO PARA FALHAS	3.309,00	3.309,00			3.309,00	3.309,00		
02.1	0102	010206	FORMAÇÃO	50,00	50,00			50,00	50,00		
02.1	0102	010212	INDENIZACÕES POR CESSAÇÃO DE FUNÇÕES	50,00	50,00			50,00	50,00		
02.1	0102	01021302	OUTROS SUPLEMENTOS E PRÊMIOS - OUTROS	11.200,00	11.200,00			11.200,00	11.200,00		
02.1	0102	010301	ENCARGOS COM A SAÚDE	80.000,00	80.000,00			80.000,00	80.000,00		
02.1	0102	010302	OUTROS ENCARGOS COM A SAÚDE	50,00	50,00			50,00	50,00		
02.1	0102	010303	SUBSÍDIO FAMILIAR A CRIANÇAS E JOVENS	7.154,00	7.154,00			7.154,00	7.154,00		
02.1	0102	010304	OUTRAS PRESTAÇÕES FAMILIARES	7.792,00	7.792,00			7.792,00	7.792,00		
02.1	0102	01030501	Assistência na doença dos Funcionários Públicos (ADSE)	43.207,64	43.207,64			43.207,64	43.207,64		
02.1	0102	0103050201	CAIXA GERAL DE APOSENTAÇÕES	334.872,00	334.872,00			334.872,00	334.872,00		
02.1	0102	0103050202	SEGURANÇA SOCIAL	156.826,00	156.826,00			156.826,00	156.826,00		
02.1	0102	010306	ACIDENTES EM SERVIÇOS E DOENÇAS PROFISSIONAIS	5.000,00	5.000,00			5.000,00	5.000,00		
02.1	0102	010308	OUTRAS PENSÕES	50,00	50,00			50,00	50,00		
02.1	0102	01030901	Seguros de Acidentes no Trabalho e Doenças Profissionais	50,00	50,00			50,00	50,00		
02.1	0102	01030902	Seguros de saúde	200,00	200,00			200,00	200,00		
02.1	0102	020101	MATÉRIAS-PRIMAS E SUBSIDIÁRIAS	47.650,00	47.650,00			47.650,00	47.650,00		
02.1	0102	02010201	GASOLINA	7.000,00	7.000,00			7.000,00	7.000,00		
A TRANSPORTAR ...				30.974.168,15	30.974.168,15	44.927.666,96	44.845.618,97	75.901.835,11	75.819.787,12	82.047,99	

Município de Sobressa


EMPILHADE		BALANÇO DAS CONTAS DE CONTROLE ORÇAMENTAL						DATA	ANO	PÁGINA	
CMS		PERÍODO : Janeiro		A Apuramento				2021/05/25	2020	10	
CONTA DE CONTROLE ORÇAMENTAL	ORGÂNICA	CLASSIFICAÇÃO ECONOMICA	DESIGNAÇÃO	ANTERIOR		DO PERÍODO		ACUMULADO		SALDO	
				DEBITO	CREDITO	DEBITO	CREDITO	DEBITO	CREDITO	DEVEDOR	CREADOR
TRANSPORTE ...				30.974.168,15	30.974.168,15	44.927.666,96	44.845.618,97	75.901.835,11	75.819.787,12	82.047,99	
02.1	0102	02010202	GASÓLEO								
02.1	0102	02010299	OUTROS	76.000,00	76.000,00			76.000,00	76.000,00		
02.1	0102	020103	MUNIÇÕES, EXPLOSIVOS E ARTIFÍCIOS	50.900,00	50.900,00			50.900,00	50.900,00		
02.1	0102	020104	LIMPEZA E HIGIENE	100,00	100,00			100,00	100,00		
02.1	0102	020105	ALIMENTAÇÃO- REFEIÇÕES CONFECCIONADAS	19.000,00	19.000,00			19.000,00	19.000,00		
02.1	0102	020106	ALIMENTAÇÃO- GÊNEROS PARA CONFECCIONAR	77.150,00	77.150,00			77.150,00	77.150,00		
02.1	0102	020107	VESTUÁRIO E ARTIGOS PESSOAIS	2.574,00	2.574,00			2.574,00	2.574,00		
02.1	0102	020108	MATERIAL DE ESCRITÓRIO	2.600,00	2.600,00			2.600,00	2.600,00		
02.1	0102	020112	MATERIAL DE TRANSPORTE- PEÇAS	25.750,00	25.750,00			25.750,00	25.750,00		
02.1	0102	020114	OUTRO MATERIAL- PEÇAS	10.000,00	10.000,00			10.000,00	10.000,00		
02.1	0102	020115	PREMIOS, COMEMORAÇÕES E OFERTAS	1.200,00	1.200,00			1.200,00	1.200,00		
02.1	0102	02011601	ÁGUA	11.350,00	11.350,00			11.350,00	11.350,00		
02.1	0102	02011603	OUTROS	30.000,00	30.000,00			30.000,00	30.000,00		
02.1	0102	020117	FERRAMENTAS E UTENSÍLIOS	8.200,00	8.200,00			8.200,00	8.200,00		
02.1	0102	020118	LIVROS E DOCUMENTAÇÃO TÉCNICA	1.650,00	1.650,00			1.650,00	1.650,00		
02.1	0102	020119	ARTIGOS HONORÍFICOS E DE DECORAÇÃO	100,00	100,00			100,00	100,00		
02.1	0102	020120	MATERIAL DE EDUCAÇÃO, CULTURA E RECREIO	100,00	100,00			100,00	100,00		
02.1	0102	020121	OUTROS BENS	17.900,00	17.900,00			17.900,00	17.900,00		
02.1	0102	020201	ENCARGOS DE INSTALAÇÕES	39.700,00	39.700,00			39.700,00	39.700,00		
02.1	0102	020202	LIMPEZA E HIGIENE	428.000,00	428.000,00			428.000,00	428.000,00		
02.1	0102	020203	CONSERVAÇÃO DE BENS	100,00	100,00			100,00	100,00		
02.1	0102	020209	COMUNICAÇÕES	22.000,00	22.000,00			22.000,00	22.000,00		
02.1	0102	020210	TRANSPORTES	49.000,00	49.000,00			49.000,00	49.000,00		
02.1	0102	020211	REPRESENTAÇÃO DOS SERVIÇOS	116.588,00	116.588,00			116.588,00	116.588,00		
02.1	0102	020212	SEGUROS	6.100,00	6.100,00			6.100,00	6.100,00		
02.1	0102	020213	DESLUÇÕES E ESTADAS	73.300,00	73.300,00			73.300,00	73.300,00		
02.1	0102	020214	ESTUDOS, PARCELOS, PROJETOS E CONSULTORIA	22.000,00	22.000,00			22.000,00	22.000,00		
02.1	0102	020215	FORMAÇÃO	2.500,00	2.500,00			2.500,00	2.500,00		
02.1	0102	020216	SERVIÇOS, EXPOSIÇÕES E SIMILARES	3.000,00	3.000,00			3.000,00	3.000,00		
02.1	0102	020217	PUBLICIDADE	30.315,00	30.315,00			30.315,00	30.315,00		
02.1	0102	020218	VIGILÂNCIA E SEGURANÇA	20.905,00	20.905,00			20.905,00	20.905,00		
02.1	0102	020219	ASSISTÊNCIA TÉCNICA	5.500,00	5.500,00			5.500,00	5.500,00		
02.1	0102	020220	OUTROS TRABALHOS ESPECIALIZADOS	5.500,00	5.500,00			5.500,00	5.500,00		
02.1	0102	020224	ENCARGOS DE COBRANÇA DE RECEITAS	468.775,00	468.775,00			468.775,00	468.775,00		
02.1	0102	020225	OUTROS SERVIÇOS	36.000,00	36.000,00			36.000,00	36.000,00		
02.1	0102	040399	OUTROS	129.665,40	129.665,40			129.665,40	129.665,40		
02.1	0102	04050102	PREGUSTIAS	100,00	100,00			100,00	100,00		
02.1	0102	04050104	ASSOCIAÇÃO DE MUNICÍPIOS	303.470,60	303.470,60			303.470,60	303.470,60		
02.1	0102	04050108	OUTROS	47.904,00	47.904,00			47.904,00	47.904,00		
02.1	0102	040701	INSTITUIÇÕES SEM FINS LUCRATIVOS	24.000,00	24.000,00			24.000,00	24.000,00		
02.1	0102	040802	OUTRAS	293.396,00	293.396,00			293.396,00	293.396,00		
02.1	0102	0602010101	Taxa de Gestão de Resíduos	82.225,00	82.225,00			82.225,00	82.225,00		
02.1	0102	0602010102	TAXA DE RECURSOS HIDRÍCOS	26.000,00	26.000,00			26.000,00	26.000,00		
02.1	0102	06020301	Outras Restituições	3.500,00	3.500,00			3.500,00	3.500,00		
02.1	0102	06020302	IVA Pago	5.500,00	5.500,00			5.500,00	5.500,00		
02.1	0102	06020304	Serviços Bancários	3.000,00	3.000,00			3.000,00	3.000,00		
02.1	0102	06020305	Outras	100,00	100,00			100,00	100,00		
02.1	0102	070101	TERRENOS	98.363,00	98.363,00			98.363,00	98.363,00		
02.1	0102	07010203	REPARAÇÃO E BENEFICIAÇÃO	6.000,00	6.000,00			6.000,00	6.000,00		
02.1	0102	07010301	INSTALAÇÕES DE SERVIÇOS	2.000,00	2.000,00			2.000,00	2.000,00		
02.1	0102	07010307	OUTROS	37.843,00	37.843,00			37.843,00	37.843,00		
02.1	0102	07010401	VIADUTOS, ARRUMAMENTOS E OBRAS COMPLEMENTARES	222.000,00	222.000,00			222.000,00	222.000,00		
02.1	0102	07010402	SISTEMAS DE DRENAGEM E ÁGUAS RESIDUAIS	1.938.951,11	1.938.951,11			1.938.951,11	1.938.951,11		
02.1	0102	07010403	Estações de tratamento de águas residuais	126.777,79	126.777,79			126.777,79	126.777,79		
02.1	0102	07010404	Iluminação Pública								
02.1	0102	07010405	Parques E Jardins	668.285,51	668.285,51			668.285,51	668.285,51		
02.1	0102	07010406	Instalações Desportivas e Recreativas	41.600,00	41.600,00			41.600,00	41.600,00		
02.1	0102	07010407	Captação e Distribuição De Água	84.750,00	84.750,00			84.750,00	84.750,00		
A TRANSPORTAR ...				30.974.168,15	30.974.168,15	44.927.666,96	44.845.618,97	75.901.835,11	75.819.787,12	82.047,99	

Município de Sabrosa


 João

ENTIDADE		BALANÇO DAS CONTAS DE CONTROLO ORÇAMENTAL						DATA	ANO	PAGINA		
CMS		PERÍODO : Janeiro		A Apuramento						2021/05/25	2020	11
CONTA DE CONTROLO ORÇAMENTAL	ORGÂNICA	CLASSIFICAÇÃO ECONOMICA	DESIGNAÇÃO	ANTERIOR		DO PERÍODO		ACUMULADO		SALDO		
				DEBITO	CREDITO	DEBITO	CREDITO	DEBITO	CREDITO	DEVEDOR	CREADOR	
TRANSPORTE ...				30.974.168,15	30.974.168,15	44.327.666,96	44.845.618,97	75.901.835,11	75.819.787,12	82.047,99		
02.1	0102	07010408	Viação Rural									
02.1	0102	07010409	Sinalização E Trânsito	73.375,53	73.375,53			73.375,53	73.375,53			
02.1	0102	07010410	Infraestruturas para Distribuição De Energia Eléctrica	114.804,01	114.804,01			114.804,01	114.804,01			
02.1	0102	07010412	Cemitérios	101.482,92	101.482,92			101.482,92	101.482,92			
02.1	0102	07010413	Outros	2.000,00	2.000,00			2.000,00	2.000,00			
02.1	0102	07010414	REDE DE TELECOMUNICAÇÕES	54.639,39	54.639,39			54.639,39	54.639,39			
02.1	0102	07010602	Outro	28.761,40	28.761,40			28.761,40	28.761,40			
02.1	0102	070107	EQUIPAMENTO DE INFORMÁTICA	4.500,00	4.500,00			4.500,00	4.500,00			
02.1	0102	070108	SOFTWARE INFORMÁTICO	59.461,65	59.461,65			59.461,65	59.461,65			
02.1	0102	070109	EQUIPAMENTO ADMINISTRATIVO	4.000,00	4.000,00			4.000,00	4.000,00			
02.1	0102	07011001	Equipamento de recolha de residuos	2.600,00	2.600,00			2.600,00	2.600,00			
02.1	0102	07011002	Outro	8.500,00	8.500,00			8.500,00	8.500,00			
02.1	0102	070111	FERRAMENTAS E UTENSÍLIOS	45.583,32	45.583,32			45.583,32	45.583,32			
02.1	0102	070112	ARTIGOS E OBJECTOS DE VALOR	3.500,00	3.500,00			3.500,00	3.500,00			
02.1	0102	070113	INVESTIMENTOS INCORPÓREOS	600,00	600,00			600,00	600,00			
02.1	0102	070115	OUTROS INVESTIMENTOS	77.356,22	77.356,22			77.356,22	77.356,22			
02.1	0102	07030301	Viadutos, arruamentos e obras complementares	87.814,61	87.814,61			87.814,61	87.814,61			
02.1	0102	07030302	Sistemas de drenagem de aguas residuais	51.174,24	51.174,24			51.174,24	51.174,24			
02.1	0102	07030304	Iluminação Pública	11.955,82	11.955,82			11.955,82	11.955,82			
02.1	0102	07030305	Parques E Jardins	2.983,40	2.983,40			2.983,40	2.983,40			
02.1	0102	07030307	Captação e Distribuição De Água	1.198,73	1.198,73			1.198,73	1.198,73			
02.1	0102	07030310	Infraestruturas para Distribuição De Energia Eléctrica	2.718,43	2.718,43			2.718,43	2.718,43			
02.1	0102	07030313	Outros	6.144,85	6.144,85			6.144,85	6.144,85			
02.1	0102	08050102	PRECISTIAS	7.062,20	7.062,20			7.062,20	7.062,20			
02.1	0102	08050104	ASSOCIAÇÕES DE MUNICÍPIOS	35.000,00	35.000,00			35.000,00	35.000,00			
02.1	0102	080701	INSTITUIÇÕES SEM FINS LUCRATIVOS-	500,00	500,00			500,00	500,00			
02.1	0102	090802	SOCIEDADES E QUASI-SOCIEDADES NÃO FINANCIERAS- PÚBLICAS	161.700,00	161.700,00			161.700,00	161.700,00			
02.1	0102	100705	ADMINISTRAÇÃO PÚBLICA CENTRAL- ESTADO	43.895,50	43.895,50			43.895,50	43.895,50			
02.2	0103		OPERAÇÕES FINANCIERAS	100,00	100,00			100,00	100,00			
02.1	0103	03010302	Empréstimos de médio e longo prazos									
02.1	0103	06020304	Serviços Bancários	19.108,34	19.108,34			19.108,34	19.108,34			
02.1	0103	100603	SOCIEDADES FINANCIERAS- BANCOS E OUTRAS INSTITUIÇÕES FINANCIERAS	100,00	100,00			100,00	100,00			
02.2			Dotações corrigidas	229.912,73	229.912,73			229.912,73	229.912,73			
02.2	0101		ASSEMBLEIA MUNICIPAL	10.289.373,35		3.763.416,35	14.277.829,95	14.052.789,70	14.277.829,95		225.040,25	
02.2	0101	010202	HORAS EXTRAORDINÁRIAS									
02.2	0101	010204	AJUDAS DE CUSTO	100,00			100,00	100,00	100,00			
02.2	0101	01021302	OUTROS SUPLEMENTOS E PRÉMIOS - OUTROS	300,00		180,00	480,00	480,00	480,00			
02.2	0101	020108	MATERIAL DE ESCRITÓRIO	12.853,00			12.853,00	12.853,00	12.853,00			
02.2	0101	020209	COMUNICAÇÕES	200,00			200,00	200,00	200,00			
02.2	0101	020211	REPRESENTAÇÃO DOS SERVIÇOS	200,00			200,00	200,00	200,00			
02.2	0101	020220	OUTROS TRABALHOS ESPECIALIZADOS	100,00			100,00	100,00	100,00			
02.2	0102		CÂMARA MUNICIPAL	100,00			100,00	100,00	100,00			
02.2	0102	010101	TITULARES DE ÓRGÃOS DE SOBREVIVÊNCIA E MEMBROS DE ÓRGÃOS AUTÁRQUICOS	90.481,00		64,88	90.545,88	90.545,88	90.545,88			
02.2	0102	01010302	ALTERAÇÕES OBRIGATORIAS DE POSICIONAMENTO REMUNERATÓRIO	50,00		7.000,00	7.050,00	7.050,00	7.050,00			
02.2	0102	01010401	PESSOAL EM FUNÇÕES	1.601.761,00		2.908,54	1.604.669,54	1.604.669,54	1.604.669,54			
02.2	0102	01010404	RECRUTAMENTO DE PESSOAL PARA NOVOS POSTOS DE TRABALHO	38.303,00			38.303,00	38.303,00	38.303,00			
02.2	0102	01010601	PESSOAL EM FUNÇÕES			7.200,00	7.200,00	7.200,00	7.200,00			
02.2	0102	010107	PESSOAL EM REGIME DE TAREFA OU AVENÇA	76.050,00		45.836,96	121.886,96	121.886,96	121.886,96			
02.2	0102	010108	PESSOAL AGUARDANDO APOSENTAÇÃO	50,00		5.300,00	5.350,00	5.350,00	5.350,00			
02.2	0102	010109	PESSOAL EM QUALQUER OUTRA SITUAÇÃO	152.282,00		14.358,47	166.640,47	166.640,47	166.640,47			
02.2	0102	010111	REPRESENTAÇÃO	25.835,00		957,20	26.792,20	26.792,20	26.792,20			
02.2	0102	010113	SUBSÍDIO DE REFEIÇÃO	177.060,01		1.600,00	178.660,01	178.660,01	178.660,01			
02.2	0102	010114	SUBSÍDIOS DE FÉRIAS E MAL	329.454,00			329.454,00	329.454,00	329.454,00			
02.2	0102	010115	REMUNERAÇÕES POR DORNÇA E MATERNIDADE / PATERNIDADE	2.400,00		9.310,15	11.710,15	11.710,15	11.710,15			
02.2	0102	010202	HORAS EXTRAORDINÁRIAS	20.000,00			20.000,00	20.000,00	20.000,00			
02.2	0102	010203	ALIMENTAÇÃO E ALOJAMENTO	50,00			50,00	50,00	50,00			
02.2	0102	010204	AJUDAS DE CUSTO	3.309,00		3.800,00	7.109,00	7.109,00	7.109,00			
02.2	0102	010205	ABONO PARA FALHAS	2.462,00		2.500,00	4.962,00	4.962,00	4.962,00			
A TRANSPORTAR ...				41.263.541,50	30.974.168,15	48.691.083,31	59.123.448,92	89.954.624,81	90.097.617,07		442.992,26	

Município de Sabrosa


 [Handwritten signature and initials]

ENTIDADE		BALANÇATE DAS CÓPIAS DE CONTROLO ORÇAMENTAL						DATA	ANO	PAGINA	
CMS		PERÍODO : Janeiro A Apuramento						2021/05/25	2020	12	
CONTA DE CONTROLO ORÇAMENTAL	ORGÂNICA	CLASSIFICAÇÃO ECONÓMICA	DESIGNAÇÃO	ANTERIOR		DO PERÍODO		ACUMULADO		SALDO	
				DEBITO	CREDITO	DEBITO	CREDITO	DEBITO	CREDITO	DEVEDOR	CREDOR
			TRANSPORTE ...	41.263.541,50	30.974.168,15	40.691.083,31	59.123.448,92	89.954.624,81	90.097.617,07		142.992,26
02.2	0102	010206	FORMAÇÃO	50,00			50,00	50,00	50,00		
02.2	0102	010212	INDENIZAÇÕES POR CESSAÇÃO DE FUNÇÕES	50,00			50,00	50,00	50,00		
02.2	0102	01021302	OUTROS SUPLEMENTOS E PRÉMIOS - OUTROS	11.200,00			11.200,00	11.200,00	11.200,00		
02.2	0102	010301	ENCARGOS COM A SAÚDE	80.000,00			80.000,00	80.000,00	80.000,00		
02.2	0102	010302	OUTROS ENCARGOS COM A SAÚDE	50,00			50,00	50,00	50,00		
02.2	0102	010303	SUBSÍDIO FAMILIAR A CRIANÇAS E JOVENS	7.154,00			7.154,00	7.154,00	7.154,00		
02.2	0102	010304	OUTRAS PRESTAÇÕES FAMILIARES	7.792,00		12.700,00	23.876,61	20.492,00	23.876,61		3.384,61
02.2	0102	01030501	Assistência na doença dos Funcionários Públicos (ADSE)	43.207,64			43.207,64	43.207,64	43.207,64		
02.2	0102	0103050201	CAIXA GERAL DE APOSENTAÇÕES	334.872,00		27.500,00	362.372,00	362.372,00	362.372,00		
02.2	0102	0103050202	SEGURANÇA SOCIAL	156.826,00		45.325,77	202.151,77	202.151,77	202.151,77		
02.2	0102	010306	ACIDENTES EM SERVIÇOS E DOENÇAS PROFISSIONAIS	5.000,00		1.000,00	6.000,00	6.000,00	6.000,00		
02.2	0102	010308	OUTRAS PENSÕES	50,00			50,00	50,00	50,00		
02.2	0102	01030901	Seguros de Acidentes no Trabalho e Doenças Profissionais	50,00			50,00	50,00	50,00		
02.2	0102	01030902	Seguros de saúde	200,00			200,00	200,00	200,00		
02.2	0102	020101	MATÉRIAS-PRIMAS E SUBSIDIÁRIAS	47.650,00		10.500,00	64.650,51	58.150,00	64.650,51		6.500,51
02.2	0102	02010201	GASOLINA	7.000,00			10.880,19	7.000,00	10.880,19		3.880,19
02.2	0102	02010202	GASÓLEO	76.000,00			97.717,99	76.000,00	97.717,99		21.717,99
02.2	0102	02010299	OUTROS	50.900,00		16.115,11	68.361,65	67.015,11	68.361,65		1.346,54
02.2	0102	020103	MUNICIONES, EXPLOSIVOS E ARTIFÍCIOS	100,00			100,00	100,00	100,00		
02.2	0102	020104	LIMPEZA E HIGIENE	19.000,00		83.000,00	104.683,15	102.000,00	104.683,15		2.683,15
02.2	0102	020105	ALIMENTAÇÃO- REFEIÇÕES CONFECCIONADAS	77.150,00		83.180,00	170.851,59	160.330,00	170.851,59		10.521,59
02.2	0102	020106	ALIMENTAÇÃO- GÊNEROS PARA CONFECCIONAR	2.574,00			2.574,00	2.574,00	2.574,00		
02.2	0102	020107	VESTUÁRIO E ARTIGOS PESSOAIS	2.600,00		20.500,00	25.270,25	23.100,00	25.270,25		2.170,25
02.2	0102	020108	MATERIAL DE ESCRITÓRIO	25.750,00		5.350,00	37.450,55	31.100,00	37.450,55		6.350,55
02.2	0102	020112	MATERIAL DE TRANSPORTES- PEÇAS	10.000,00		4.000,00	16.975,26	14.000,00	16.975,26		2.975,26
02.2	0102	020114	OUTRO MATERIAL- PEÇAS	1.200,00		4.450,00	9.184,42	5.650,00	9.184,42		3.534,42
02.2	0102	020115	PRÉMIOS, CONDORCAÇÕES E OFERTAS	11.350,00		26.418,65	37.768,65	37.768,65	37.768,65		
02.2	0102	02011601	ÁGUA	30.000,00		34.500,00	65.692,88	64.500,00	65.692,88		1.192,88
02.2	0102	02011603	OUTROS	8.200,00		21.100,00	34.389,65	29.300,00	34.389,65		5.089,65
02.2	0102	020117	FERRAMENTAS E UTENSÍLIOS	1.650,00		200,00	1.850,00	1.850,00	1.850,00		
02.2	0102	020118	LIVROS E DOCUMENTAÇÃO TÉCNICA	100,00			100,00	100,00	100,00		
02.2	0102	020119	ARTIGOS HONRÍFICOS E DE DECORAÇÃO	100,00			100,00	100,00	100,00		
02.2	0102	020120	MATERIAL DE EDUCAÇÃO, CULTURA E RECREIO	17.900,00		10.233,23	28.133,23	28.133,23	28.133,23		
02.2	0102	020121	OUTROS BENS	39.700,00		84.445,22	130.978,18	124.145,22	130.978,18		6.832,96
02.2	0102	020201	ENCARGOS DE INSTALAÇÕES	428.000,00		60.054,53	509.250,79	488.054,53	509.250,79		21.196,26
02.2	0102	020202	LIMPEZA E HIGIENE	100,00			100,00	100,00	100,00		
02.2	0102	020203	CONSERVAÇÃO DE BENS	22.000,00		16.389,18	40.372,27	38.389,18	40.372,27		1.983,09
02.2	0102	020209	COMUNICAÇÕES	49.000,00		4.000,00	62.887,15	53.000,00	62.887,15		9.887,15
02.2	0102	020210	TRANSPORTES	116.588,00			118.531,35	116.588,00	118.531,35		1.943,35
02.2	0102	020211	REPRESENTAÇÃO DOS SERVIÇOS	6.100,00			8.222,79	6.100,00	8.222,79		2.122,79
02.2	0102	020212	SEGUROS	73.300,00		5.300,00	79.498,40	78.600,00	79.498,40		898,40
02.2	0102	020213	DESLICAÇÕES E ESTADAS	22.000,00			22.000,00	22.000,00	22.000,00		
02.2	0102	020214	ESTUDOS, PARCERES, PROJECTOS E CONSULTADORIA	2.500,00		104.603,00	107.103,00	107.103,00	107.103,00		
02.2	0102	020215	FORMAÇÃO	3.000,00		1.100,00	4.100,00	4.100,00	4.100,00		
02.2	0102	020216	Seminários, Exposições e Similares	30.315,00			30.315,00	30.315,00	30.315,00		
02.2	0102	020217	PUBLICIDADE	20.905,00		47.517,88	72.386,08	68.422,88	72.386,08		3.963,20
02.2	0102	020219	ASSISTÊNCIA TÉCNICA	5.500,00		17.320,26	32.328,47	22.820,26	32.328,47		9.508,21
02.2	0102	020220	OUTROS TRABALHOS ESPECIALIZADOS	5.500,00		21.541,96	27.041,96	27.041,96	27.041,96		
02.2	0102	020224	ENCARGOS DE COERANÇA DE RECRUTAS	468.775,00		182.687,81	653.033,05	651.462,81	653.033,05		1.570,24
02.2	0102	020225	OUTROS SERVIÇOS	36.000,00		30.499,50	79.037,67	66.499,50	79.037,67		12.538,17
02.2	0102	040399	OUTROS	129.665,40		3.521,00	142.861,48	133.186,40	142.861,48		9.675,08
02.2	0102	04050102	PREGUISIAS	100,00			100,00	100,00	100,00		
02.2	0102	04050104	ASSOCIAÇÃO DE MUNICÍPIOS	303.470,60		3.200,00	315.414,16	306.670,60	315.414,16		8.743,56
02.2	0102	04050108	OUTROS	47.904,00		1.850,56	49.754,56	49.754,56	49.754,56		
02.2	0102	040701	INSTITUIÇÕES SEM FINS LUCRATIVOS	24.000,00			24.000,00	24.000,00	24.000,00		
02.2	0102	040802	OUTRAS	293.396,00		21.689,21	328.536,57	315.079,21	328.536,57		13.457,36
02.2	0102	0602010101	Taxe de Gestão de Resíduos	82.225,00		72.600,00	158.614,59	154.825,00	158.614,59		3.789,59
				26.000,00			26.000,00	26.000,00	26.000,00		
			A TRANSPORTAR ...	41.263.541,50	30.974.168,15	40.691.083,31	59.123.448,92	89.954.624,81	90.097.617,07		142.992,26

Município de Sabrosa



[Handwritten signatures and initials]

BALANÇETE DAS CONTAS DE CONTROLO ORÇAMENTAL

DATA	ANO	PAGINA
2021/05/25	2020	13

Município de Sabroosa

ENTIDADE		PERÍODO : Janeiro		A Apuramento		ANTERIOR		DO PERÍODO		ACUMULADO		SALDO	
CMS	CONTA DE CONTROLO ORÇAMENTAL	ORGÂNICA	CLASSIFICAÇÃO ECONOMICA	DESIGNAÇÃO	DEBITO	CREDITO	DEBITO	CREDITO	DEBITO	CREDITO	DEVEDOR	CREADOR	
				TRANSPORTE ...	41.263.541,50	30.974.168,15	48.691.083,31	59.123.448,92	89.954.624,81	90.097.617,07		142.992,26	
02.2	0102	06020102	TAXA DE RECURSOS HIDRICOS		3.500,00			11.375,86	14.875,86	14.875,86	14.875,86		
02.2	0102	06020301	Outras Restituições		5.500,00			12.000,00	17.500,00	17.500,00	17.500,00		
02.2	0102	06020302	IVA Pago		3.000,00				3.000,00	3.000,00	3.000,00		
02.2	0102	06020304	Serviços Bancários		100,00				100,00	100,00	100,00		
02.2	0102	06020305	Outras		98.363,00		1.151.660,30	1.295.598,54	1.250.023,30	1.295.598,54		45.575,24	
02.2	0102	070101	TERRENOS		6.000,00		36.052,00	42.052,00	42.052,00	42.052,00			
02.2	0102	07010203	REPARAÇÃO E BEMFITEIÇÃO		2.000,00			2.000,00	2.000,00	2.000,00			
02.2	0102	07010301	INSTALAÇÕES DE SERVIÇOS		37.843,00		47.794,00	85.637,00	85.637,00	85.637,00			
02.2	0102	07010307	OUTROS		222.000,00			222.000,00	222.000,00	222.000,00			
02.2	0102	07010401	VIADUTOS, ARRUMAMENTOS E OBRAS COMPLEMENTARES		1.938.951,11		643.127,77	2.582.078,88	2.582.078,88	2.582.078,88			
02.2	0102	07010402	SISTEMAS DE DRENAGEM E ÁGUAS RESIDUAIS		126.777,79		26.170,36	152.948,15	152.948,15	152.948,15			
02.2	0102	07010403	Estações de tratamento de aguas residuais										
02.2	0102	07010404	Iluminação Pública		668.285,51		59.915,30	728.200,81	728.200,81	728.200,81			
02.2	0102	07010405	Parques e Jardins		41.600,00		9.753,00	51.353,00	51.353,00	51.353,00			
02.2	0102	07010406	Instalações Desportivas e Recreativas		84.750,00		116.561,56	201.311,56	201.311,56	201.311,56			
02.2	0102	07010407	Captação e Distribuição De Água		3.000,00		1.550,00	4.550,00	4.550,00	4.550,00			
02.2	0102	07010408	Viação Rural		73.375,53			73.375,53	73.375,53	73.375,53			
02.2	0102	07010409	Sinalização E Trânsito		114.804,01		12.554,28	127.358,29	127.358,29	127.358,29			
02.2	0102	07010410	Infraestruturas para Distribuição De Energia Eléctrica		101.482,92		807,66	102.290,58	102.290,58	102.290,58			
02.2	0102	07010412	Cemitérios		2.000,00			2.000,00	2.000,00	2.000,00			
02.2	0102	07010413	Outros		54.639,39		2.024,05	56.663,44	56.663,44	56.663,44			
02.2	0102	07010414	REDE DE TELECOMUNICAÇÕES		28.761,40		941,28	29.702,68	29.702,68	29.702,68			
02.2	0102	07010602	Outro		4.500,00			4.500,00	4.500,00	4.500,00			
02.2	0102	070107	EQUIPAMENTO DE INFORMÁTICA		59.461,65		31.857,33	91.319,58	91.319,58	91.319,58			
02.2	0102	070108	SOFTWARE INFORMÁTICO		4.000,00		28.051,18	32.051,18	32.051,18	32.051,18			
02.2	0102	070109	EQUIPAMENTO ADMINISTRATIVO		2.600,00		12.450,00	15.050,00	15.050,00	15.050,00			
02.2	0102	07011001	Equipamento de recolha de residuos		8.500,00		156.220,73	164.720,73	164.720,73	164.720,73			
02.2	0102	07011002	Outro		45.583,32		104.277,78	149.861,10	149.861,10	149.861,10			
02.2	0102	070111	FERRAMENTAS E UTEISÍLIOS		3.500,00		1.790,00	5.290,00	5.290,00	5.290,00			
02.2	0102	070112	ARTIGOS E OBJECTOS DE VALOR		600,00			600,00	600,00	600,00			
02.2	0102	070113	INVESTIMENTOS INCORPÓREOS		77.356,22		27.299,68	104.655,90	104.655,90	104.655,90			
02.2	0102	070115	OUTROS INVESTIMENTOS		87.814,61		5.007,50	92.822,11	92.822,11	92.822,11			
02.2	0102	07030301	Viadutos, arrumamentos e obras complementares		51.174,24			51.174,24	51.174,24	51.174,24			
02.2	0102	07030302	Sistemas de drenagem de aguas residuais		11.955,82			11.955,82	11.955,82	11.955,82			
02.2	0102	07030304	Iluminação Pública		2.983,40			2.983,40	2.983,40	2.983,40			
02.2	0102	07030305	Parques e Jardins		1.198,73			1.198,73	1.198,73	1.198,73			
02.2	0102	07030307	Captação e Distribuição De Água		2.718,43			2.718,43	2.718,43	2.718,43			
02.2	0102	07030310	Infraestruturas para Distribuição De Energia Eléctrica		6.144,85			6.144,85	6.144,85	6.144,85			
02.2	0102	07030313	Outros		7.062,20			7.062,20	7.062,20	7.062,20			
02.2	0102	08050102	PREGUISTAS		35.000,00		30.000,00	65.000,00	65.000,00	65.000,00			
02.2	0102	08050104	ASSOCIAÇÕES DE MUNICÍPIOS		500,00			500,00	500,00	500,00			
02.2	0102	080701	INSTITUIÇÕES SEM FINS LUCRATIVOS-		161.700,00		28.400,00	190.100,00	190.100,00	190.100,00			
02.2	0102	090802	SOCIEDADES E QUASE-SOCIEDADES NÃO FINANCEIRAS- PÚBLICAS		43.895,50			43.895,50	43.895,50	43.895,50			
02.2	0102	100705	ADMINISTRAÇÃO PÚBLICA CENTRAL- ESTADO		100,00			100,00	100,00	100,00			
02.2	0103		OPERAÇÕES FINANCEIRAS										
02.2	0103	03010302	Empréstimos de médio e longo prazos		19.108,34		1.638,82	20.747,16	20.747,16	20.747,16			
02.2	0103	06020304	Serviços Bancários		100,00			100,00	100,00	100,00			
02.2	0103	100603	SOCIEDADES FINANCEIRAS- BANCOS E OUTRAS INSTITUIÇÕES FINANCEIRAS		229.912,73		18.732,24	248.644,97	248.644,97	248.644,97			
02.3			Modificações orçamentais										
02.3.1			Reforços				12.818.227,81	12.818.227,81	12.818.227,81	12.818.227,81			
02.3.1.1			Reforços em dotações corrigidas				7.526.832,70	7.526.832,70	7.526.832,70	7.526.832,70			
02.3.1.1.1	0101		ASSEMBLEIA MUNICIPAL				3.763.416,35	3.763.416,35	3.763.416,35	3.763.416,35			
02.3.1.1.1	0101	010204	AJUDAS DE CUSTO				180,00	180,00	180,00	180,00			
02.3.1.1.1	0102		CÂMARA MUNICIPAL										
02.3.1.1.1	0102	010101	TITULARES DE ÓRGÃOS DE SOBERANIA E MEMBROS DE ÓRGÃOS AUTÁRQUICOS				64,88	64,88	64,88	64,88			
02.3.1.1.1	0102	01010302	ALTERAÇÕES OBRIGATORIAS DE POSICIONAMENTO REMUNERATÓRIO				7.000,00	7.000,00	7.000,00	7.000,00			
02.3.1.1.1	0102	01010401	PESSOAL EM FUNÇÕES				2.908,54	2.908,54	2.908,54	2.908,54			
02.3.1.1.1	0102	01010601	PESSOAL EM FUNÇÕES				7.200,00	7.200,00	7.200,00	7.200,00			
			A TRANSPORTAR ...		41.263.541,50	30.974.168,15	52.454.499,66	62.886.865,27	93.718.041,16	93.861.033,42		142.992,26	





ENTIDADE		BALANÇO DAS CONTAS DE CONTROLE ORÇAMENTAL							DATA	ANO	PÁGINA
CNS		PERÍODO : Janeiro		A Apuramento				2021/05/25	2020	14	
CONTA DE CONTROLE ORÇAMENTAL	ORGÂNICA	CLASSIFICAÇÃO ECONÔMICA	DESIGNAÇÃO	ANTERIOR		DO PERÍODO		ACUMULADO		SALDO	
				DEBITO	CREDITO	DEBITO	CREDITO	DEBITO	CREDITO	DEVEDOR	CREADOR
TRANSPORTE ...				41.263.541,50	30.974.168,15	52.454.499,66	62.886.865,27	93.718.041,16	93.861.033,42		142.992,26
02.3.1.1	0102	010107	PESSOAL EM REGIME DE TAREFA OU AVENÇA			45.836,96	45.836,96	45.836,96	45.836,96		
02.3.1.1	0102	010108	PESSOAL AGUARDANDO APOSENTAÇÃO			5.300,00	5.300,00	5.300,00	5.300,00		
02.3.1.1	0102	010109	PESSOAL EM QUALQUER OUTRA SITUAÇÃO			14.358,47	14.358,47	14.358,47	14.358,47		
02.3.1.1	0102	010111	REPRESENTAÇÃO			957,20	957,20	957,20	957,20		
02.3.1.1	0102	010113	SUBSÍDIO DE REFEIÇÃO			1.600,00	1.600,00	1.600,00	1.600,00		
02.3.1.1	0102	010115	REMUNERAÇÕES POR DOENÇA E MATERNIDADE / PATERNIDADE			9.310,15	9.310,15	9.310,15	9.310,15		
02.3.1.1	0102	010204	AJUDAS DE CUSTO			3.800,00	3.800,00	3.800,00	3.800,00		
02.3.1.1	0102	010205	ABONO PARA PALMAS			2.500,00	2.500,00	2.500,00	2.500,00		
02.3.1.1	0102	010304	OUTRAS PRESTAÇÕES FAMILIARES			12.700,00	12.700,00	12.700,00	12.700,00		
02.3.1.1	0102	0103050201	CAIXA GERAL DE APOSENTAÇÕES			27.500,00	27.500,00	27.500,00	27.500,00		
02.3.1.1	0102	0103050202	SEGURANÇA SOCIAL			45.325,77	45.325,77	45.325,77	45.325,77		
02.3.1.1	0102	010306	ACIDENTES EM SERVIÇOS E DOENÇAS PROFISSIONAIS			1.000,00	1.000,00	1.000,00	1.000,00		
02.3.1.1	0102	020101	MATÉRIAS-PRIMAS E SUBSIDIÁRIAS			10.500,00	10.500,00	10.500,00	10.500,00		
02.3.1.1	0102	02010299	OUTROS			16.115,11	16.115,11	16.115,11	16.115,11		
02.3.1.1	0102	020104	LIMPEZA E HIGIENE			83.000,00	83.000,00	83.000,00	83.000,00		
02.3.1.1	0102	020105	ALIMENTAÇÃO- REFEIÇÕES CONFECCIONADAS			83.180,00	83.180,00	83.180,00	83.180,00		
02.3.1.1	0102	020107	VESTUÁRIO E ARTIGOS PESSOAIS			20.500,00	20.500,00	20.500,00	20.500,00		
02.3.1.1	0102	020108	MATERIAL DE ESCRITÓRIO			5.350,00	5.350,00	5.350,00	5.350,00		
02.3.1.1	0102	020112	MATERIAL DE TRANSPORTE- PEÇAS			4.000,00	4.000,00	4.000,00	4.000,00		
02.3.1.1	0102	020114	OUTRO MATERIAL- PEÇAS			4.450,00	4.450,00	4.450,00	4.450,00		
02.3.1.1	0102	020115	PRÊMIOS, CANCELAMENTOS E OBRIGATÓRIAS			26.418,65	26.418,65	26.418,65	26.418,65		
02.3.1.1	0102	02011601	ÁGUA			34.500,00	34.500,00	34.500,00	34.500,00		
02.3.1.1	0102	02011603	OUTROS			21.100,00	21.100,00	21.100,00	21.100,00		
02.3.1.1	0102	020117	FERRAMENTAS E UTENSÍLIOS			200,00	200,00	200,00	200,00		
02.3.1.1	0102	020120	MATERIAL DE EDUCAÇÃO, CULTURA E RECREIO			10.233,23	10.233,23	10.233,23	10.233,23		
02.3.1.1	0102	020121	OUTROS BENS			84.445,22	84.445,22	84.445,22	84.445,22		
02.3.1.1	0102	020201	ENCARGOS DE INSTALAÇÕES			60.054,53	60.054,53	60.054,53	60.054,53		
02.3.1.1	0102	020203	CONSERVAÇÃO DE BENS			16.389,18	16.389,18	16.389,18	16.389,18		
02.3.1.1	0102	020209	COMUNICAÇÕES			4.000,00	4.000,00	4.000,00	4.000,00		
02.3.1.1	0102	020212	SEGUROS			5.300,00	5.300,00	5.300,00	5.300,00		
02.3.1.1	0102	020214	ESTUDOS, PARCERES, PROJECTOS E CONSULTADORIA			104.603,00	104.603,00	104.603,00	104.603,00		
02.3.1.1	0102	020215	FORMAÇÃO			1.100,00	1.100,00	1.100,00	1.100,00		
02.3.1.1	0102	020217	PUBLICIDADE			47.517,88	47.517,88	47.517,88	47.517,88		
02.3.1.1	0102	020218	VIGILÂNCIA E SEGURANÇA			17.320,26	17.320,26	17.320,26	17.320,26		
02.3.1.1	0102	020219	ASSISTÊNCIA TÉCNICA			21.541,96	21.541,96	21.541,96	21.541,96		
02.3.1.1	0102	020220	OUTROS TRABALHOS ESPECIALIZADOS			182.687,81	182.687,81	182.687,81	182.687,81		
02.3.1.1	0102	020224	ENCARGOS DE COBRANÇA DE RECEITAS			30.499,50	30.499,50	30.499,50	30.499,50		
02.3.1.1	0102	020225	OUTROS SERVIÇOS			3.521,00	3.521,00	3.521,00	3.521,00		
02.3.1.1	0102	04050102	PREGUISTAS			3.200,00	3.200,00	3.200,00	3.200,00		
02.3.1.1	0102	04050104	ASSOCIAÇÃO DE MUNICÍPIOS			1.850,56	1.850,56	1.850,56	1.850,56		
02.3.1.1	0102	040701	INSTITUIÇÕES SEM FINS LUCRATIVOS			21.683,21	21.683,21	21.683,21	21.683,21		
02.3.1.1	0102	040802	OUTRAS			72.600,00	72.600,00	72.600,00	72.600,00		
02.3.1.1	0102	0602010202	TAXA DE RECURSOS HÍDRICOS			11.375,86	11.375,86	11.375,86	11.375,86		
02.3.1.1	0102	06020301	Outras Restituições			12.000,00	12.000,00	12.000,00	12.000,00		
02.3.1.1	0102	06020305	Outras			1.151.660,30	1.151.660,30	1.151.660,30	1.151.660,30		
02.3.1.1	0102	070101	TERRENOS			36.052,00	36.052,00	36.052,00	36.052,00		
02.3.1.1	0102	07010301	INSTALAÇÕES DE SERVIÇOS			47.794,00	47.794,00	47.794,00	47.794,00		
02.3.1.1	0102	07010401	VIADUTOS, ARGUMENTOS E OBRAS COMPLEMENTARES			643.127,77	643.127,77	643.127,77	643.127,77		
02.3.1.1	0102	07010402	SISTEMAS DE DRENAGEM E ÁGUAS RESIDUAIS			26.170,36	26.170,36	26.170,36	26.170,36		
02.3.1.1	0102	07010404	Iluminação Pública			59.915,30	59.915,30	59.915,30	59.915,30		
02.3.1.1	0102	07010405	Parques e Jardins			9.753,00	9.753,00	9.753,00	9.753,00		
02.3.1.1	0102	07010406	Instalações Desportivas e Recreativas			116.561,56	116.561,56	116.561,56	116.561,56		
02.3.1.1	0102	07010407	Captação e Distribuição De Água			1.550,00	1.550,00	1.550,00	1.550,00		
02.3.1.1	0102	07010409	Sinalização E Trânsito			12.554,28	12.554,28	12.554,28	12.554,28		
02.3.1.1	0102	07010410	Infraestruturas para Distribuição De Energia Eléctrica			807,66	807,66	807,66	807,66		
02.3.1.1	0102	07010413	Outros			2.024,05	2.024,05	2.024,05	2.024,05		
02.3.1.1	0102	07010414	REDE DE TELECOMUNICAÇÕES			941,28	941,28	941,28	941,28		
02.3.1.1	0102	070107	EQUIPAMENTO DE INFORMÁTICA			31.857,93	31.857,93	31.857,93	31.857,93		
A TRANSPORTAR ...				41.263.541,50	30.974.168,15	52.454.499,66	62.886.865,27	93.718.041,16	93.861.033,42		142.992,26

Município de Sobrosa

ENTIDADE		BALANÇOTE DAS CONTAS DE CONTROLO ORÇAMENTAL						DATA	ANO	PAGINA	
CMS		PERÍODO : Janeiro		A Apuramento				2021/05/25	2020	15	
CONTA DE CONTROLO ORÇAMENTAL	ORGÂNICA	CLASSIFICAÇÃO ECONOMICA	DESIGNAÇÃO	ANTERIOR		DO PERÍODO		ACUMULADO		SALDO	
				DEBITO	CREDITO	DEBITO	CREDITO	DEBITO	CREDITO	DEVEDOR	CREADOR
			TRANSPORTE ...	41.263.541,50	30.974.168,15	52.454.499,66	62.886.865,27	93.718.041,16	93.861.033,42		142.992,26
02.3.1.1	0102	070108	SOFTWARE INFORMÁTICO				28.051,18	28.051,18	28.051,18		
02.3.1.1	0102	070109	EQUIPAMENTO ADMINISTRATIVO				12.450,00	12.450,00	12.450,00		
02.3.1.1	0102	07011001	Equipamento de recolha de resíduos				156.220,73	156.220,73	156.220,73		
02.3.1.1	0102	07011002	Outro				104.277,78	104.277,78	104.277,78		
02.3.1.1	0102	070111	FERRAMENTAS E UTENSÍLIOS				1.790,00	1.790,00	1.790,00		
02.3.1.1	0102	070113	INVESTIMENTOS INCORPÓREOS				27.299,68	27.299,68	27.299,68		
02.3.1.1	0102	070115	OUTROS INVESTIMENTOS				5.007,50	5.007,50	5.007,50		
02.3.1.1	0102	08050102	FREGUESIAS				30.000,00	30.000,00	30.000,00		
02.3.1.1	0102	080701	INSTITUIÇÕES SEM FINS LUCRATIVOS- OPERAÇÕES FINANCEIRAS				28.400,00	28.400,00	28.400,00		
02.3.1.1	0103	03010302	Empréstimos de médio e longo prazos				1.638,82	1.638,82	1.638,82		
02.3.1.1	0103	100603	SOCIEDADES FINANCEIRAS- BANCOS E OUTRAS INSTITUIÇÕES FINANCEIRAS				18.732,24	18.732,24	18.732,24		
02.3.1.2			Reforços em dotações disponíveis				3.763.416,35	3.763.416,35	3.763.416,35		
02.3.1.2	0101		ASSEMBLEIA MUNICIPAL								
02.3.1.2	0101	010204	AJUDAS DE CUSTO				180,00	180,00	180,00		
02.3.1.2	0102		CÂMARA MUNICIPAL								
02.3.1.2	0102	010101	TITULARES DE ÓRGÃOS DE SOBERANIA E MEMBROS DE ÓRGÃOS AUTÁRQUICOS				64,88	64,88	64,88		
02.3.1.2	0102	01010302	ALTERAÇÕES OBRIGATORIAS DE POSICIONAMENTO REMUNERATÓRIO				7.000,00	7.000,00	7.000,00		
02.3.1.2	0102	01010401	PESSOAL EM FUNÇÕES				2.908,54	2.908,54	2.908,54		
02.3.1.2	0102	01010601	PESSOAL EM FUNÇÕES				7.200,00	7.200,00	7.200,00		
02.3.1.2	0102	010107	PESSOAL EM REGIME DE TAREFA OU AVENÇA				45.836,96	45.836,96	45.836,96		
02.3.1.2	0102	010108	PESSOAL AGUARDANDO APOSENTAÇÃO				5.300,00	5.300,00	5.300,00		
02.3.1.2	0102	010109	PESSOAL EM QUALQUER OUTRA SITUAÇÃO				14.358,47	14.358,47	14.358,47		
02.3.1.2	0102	010111	REPRESENTAÇÃO				957,20	957,20	957,20		
02.3.1.2	0102	010113	SUBSÍDIO DE REPETIÇÃO				1.600,00	1.600,00	1.600,00		
02.3.1.2	0102	010115	REMUNERAÇÕES POR DOENÇA E MATERNIDADE / PATERNIDADE				9.310,15	9.310,15	9.310,15		
02.3.1.2	0102	010204	AJUDAS DE CUSTO				3.800,00	3.800,00	3.800,00		
02.3.1.2	0102	010205	ABONO PARA FALHAS				2.500,00	2.500,00	2.500,00		
02.3.1.2	0102	010304	OUTRAS PRESTAÇÕES FAMILIARES				12.700,00	12.700,00	12.700,00		
02.3.1.2	0102	0103050201	CAIXA GERAL DE APOSENTAÇÕES				27.500,00	27.500,00	27.500,00		
02.3.1.2	0102	0103050202	SEGURANCA SOCIAL				45.325,77	45.325,77	45.325,77		
02.3.1.2	0102	010306	ACIDENTES EM SERVIÇOS E DOENÇAS PROFISSIONAIS				1.000,00	1.000,00	1.000,00		
02.3.1.2	0102	020101	MATÉRIAS-PRIMAS E SUBSIDIÁRIAS				10.500,00	10.500,00	10.500,00		
02.3.1.2	0102	02010299	OUTROS				16.115,11	16.115,11	16.115,11		
02.3.1.2	0102	020104	LIMPEZA E HIGIENE				83.000,00	83.000,00	83.000,00		
02.3.1.2	0102	020105	ALIMENTAÇÃO- REFEIÇÕES CONFECCIONADAS				83.180,00	83.180,00	83.180,00		
02.3.1.2	0102	020107	VESTUÁRIO E ARTIGOS PESSOAIS				20.500,00	20.500,00	20.500,00		
02.3.1.2	0102	020108	MATERIAL DE ESCRITÓRIO				5.350,00	5.350,00	5.350,00		
02.3.1.2	0102	020112	MATERIAL DE TRANSPORTE- PEÇAS				4.000,00	4.000,00	4.000,00		
02.3.1.2	0102	020114	OUTRO MATERIAL- PEÇAS				4.450,00	4.450,00	4.450,00		
02.3.1.2	0102	020115	PRÉMIOS, CONDECORAÇÕES E OFERTAS				26.418,65	26.418,65	26.418,65		
02.3.1.2	0102	02011601	ÁGUA				34.500,00	34.500,00	34.500,00		
02.3.1.2	0102	02011603	OUTROS				21.100,00	21.100,00	21.100,00		
02.3.1.2	0102	020117	FERRAMENTAS E UTENSÍLIOS				200,00	200,00	200,00		
02.3.1.2	0102	020120	MATERIAL DE EDUCAÇÃO, CULTURA E RECREIO				10.233,23	10.233,23	10.233,23		
02.3.1.2	0102	020121	OUTROS BENS				84.445,22	84.445,22	84.445,22		
02.3.1.2	0102	020201	ENCARGOS DE INSTALAÇÕES				60.054,53	60.054,53	60.054,53		
02.3.1.2	0102	020203	CONSERVAÇÃO DE BENS				16.389,18	16.389,18	16.389,18		
02.3.1.2	0102	020209	COMUNICAÇÕES				4.000,00	4.000,00	4.000,00		
02.3.1.2	0102	020212	SEGUROS				5.300,00	5.300,00	5.300,00		
02.3.1.2	0102	020214	ESTUDOS, PARCERES, PROJECTOS E CONSULTORIA				104.603,00	104.603,00	104.603,00		
02.3.1.2	0102	020215	FORMAÇÃO				1.100,00	1.100,00	1.100,00		
02.3.1.2	0102	020217	PUBLICIDADE				47.517,88	47.517,88	47.517,88		
02.3.1.2	0102	020218	VIGILÂNCIA E SEGURANÇA				17.320,26	17.320,26	17.320,26		
02.3.1.2	0102	020219	ASSISTÊNCIA TÉCNICA				21.541,96	21.541,96	21.541,96		
02.3.1.2	0102	020220	OUTROS TRABALHOS ESPECIALIZADOS				182.687,81	182.687,81	182.687,81		
02.3.1.2	0102	020224	ENCARGOS DE COBRANÇA DE RECEITAS				30.499,50	30.499,50	30.499,50		
02.3.1.2	0102	020225	OUTROS SERVIÇOS				3.521,00	3.521,00	3.521,00		
			A TRANSPORTAR ...	41.263.541,50	30.974.168,15	56.217.916,01	66.650.281,62	97.461.457,51	97.624.449,77		142.992,26

Município de Sabrosa




EMPÍIDADE		BALANÇETE DAS CONTAS DE CONTROLO ORÇAMENTAL						DATA	ANO	PÁGINA	
CMS		PERÍODO : Janeiro		A Apuramento				2021/05/25	2020	16	
CONTA DE CONTROLO ORÇAMENTAL	ORGÂNICA	CLASSIFICAÇÃO ECONOMICA	DESIGNAÇÃO	ANTERIOR		DO PERÍODO		ACUMULADO		SALDO	
				DEBITO	CREDITO	DEBITO	CREDITO	DEBITO	CREDITO	DEVEDOR	CREADOR
TRANSPORTE ...				41.263.541,50	30.974.168,15	56.217.916,01	66.650.281,62	97.481.457,51	97.624.449,77		142.992,26
02.3.1.2	0102	04050102	FREGUESIAS			3.200,00	3.200,00	3.200,00	3.200,00		
02.3.1.2	0102	04050104	ASSOCIAÇÃO DE MUNICÍPIOS			1.850,56	1.850,56	1.850,56	1.850,56		
02.3.1.2	0102	040701	INSTITUIÇÕES SEM FINS LUCRATIVOS			21.683,21	21.683,21	21.683,21	21.683,21		
02.3.1.2	0102	040802	OUTRAS			72.600,00	72.600,00	72.600,00	72.600,00		
02.3.1.2	0102	0602010102	TAXA DE RECURSOS HIDRICOS			11.375,86	11.375,86	11.375,86	11.375,86		
02.3.1.2	0102	06020301	Outras Restituições			12.000,00	12.000,00	12.000,00	12.000,00		
02.3.1.2	0102	06020305	Outras			1.151.660,30	1.151.660,30	1.151.660,30	1.151.660,30		
02.3.1.2	0102	070101	TERRENOS			36.052,00	36.052,00	36.052,00	36.052,00		
02.3.1.2	0102	07010301	INSTALAÇÕES DE SERVIÇOS			47.794,00	47.794,00	47.794,00	47.794,00		
02.3.1.2	0102	07010401	VIADUTOS, ARRANJAMENTOS E OBRAS COMPLEMENTARES			643.127,77	643.127,77	643.127,77	643.127,77		
02.3.1.2	0102	07010402	SISTEMAS DE DRENAGEM E ÁGUAS RESIDUAIS			26.170,36	26.170,36	26.170,36	26.170,36		
02.3.1.2	0102	07010404	Iluminação Pública			59.915,30	59.915,30	59.915,30	59.915,30		
02.3.1.2	0102	07010405	Parques E Jardins			9.753,00	9.753,00	9.753,00	9.753,00		
02.3.1.2	0102	07010406	Instalações Desportivas e Recreativas			116.561,56	116.561,56	116.561,56	116.561,56		
02.3.1.2	0102	07010407	Captação e Distribuição De Água			1.550,00	1.550,00	1.550,00	1.550,00		
02.3.1.2	0102	07010409	Sinalização E Trânsito			12.554,28	12.554,28	12.554,28	12.554,28		
02.3.1.2	0102	07010410	Infraestruturas para Distribuição De Energia Eléctrica			807,66	807,66	807,66	807,66		
02.3.1.2	0102	07010413	Outros			2.024,05	2.024,05	2.024,05	2.024,05		
02.3.1.2	0102	07010414	REDE DE TELECOMUNICAÇÕES			941,28	941,28	941,28	941,28		
02.3.1.2	0102	070107	EQUIPAMENTO DE INFORMÁTICA			31.857,93	31.857,93	31.857,93	31.857,93		
02.3.1.2	0102	070108	SOFTWARE INFORMÁTICO			28.051,18	28.051,18	28.051,18	28.051,18		
02.3.1.2	0102	070109	EQUIPAMENTO ADMINISTRATIVO			12.450,00	12.450,00	12.450,00	12.450,00		
02.3.1.2	0102	07011001	Equipamento de recolha de resíduos			156.220,73	156.220,73	156.220,73	156.220,73		
02.3.1.2	0102	07011002	Outro			104.277,78	104.277,78	104.277,78	104.277,78		
02.3.1.2	0102	070111	FERRAMENTAS E UTENSÍLIOS			1.790,00	1.790,00	1.790,00	1.790,00		
02.3.1.2	0102	070113	INVESTIMENTOS INCORPÓREOS			27.299,68	27.299,68	27.299,68	27.299,68		
02.3.1.2	0102	070115	OUTROS INVESTIMENTOS			5.007,50	5.007,50	5.007,50	5.007,50		
02.3.1.2	0102	08050102	FREGUESIAS			30.000,00	30.000,00	30.000,00	30.000,00		
02.3.1.2	0102	080701	INSTITUIÇÕES SEM FINS LUCRATIVOS-			28.400,00	28.400,00	28.400,00	28.400,00		
02.3.1.2	0103		OPERAÇÕES FINANCEIRAS								
02.3.1.2	0103	03010302	Empréstimos de médio e longo prazos			1.638,82	1.638,82	1.638,82	1.638,82		
02.3.1.2	0103	100603	SOCIEDADES FINANCEIRAS- BANCOS E OUTRAS INSTITUIÇÕES FINANCEIRAS			18.732,24	18.732,24	18.732,24	18.732,24		
02.3.2			Anulações			5.291.395,11	5.291.395,11	5.291.395,11	5.291.395,11		
02.3.2.1			Anulações em dotações corrigidas			2.750.217,68	2.533.177,43	2.750.217,68	2.533.177,43	225.040,25	
02.3.2.1	0101		ASSEMBLEIA MUNICIPAL								
02.3.2.1	0101	010202	HORAS EXTRAORDINÁRIAS			100,00	100,00	100,00	100,00		
02.3.2.1	0101	010204	AJUDAS DE CUSTO			82,56	82,56	82,56	82,56		
02.3.2.1	0101	01021302	OUTROS SUPLEMENTOS E PRÉMIOS - OUTROS			3.860,24	3.860,24	3.860,24	3.860,24		
02.3.2.1	0101	020108	MATERIAL DE ESCRITÓRIO			200,00	200,00	200,00	200,00		
02.3.2.1	0101	020209	COMUNICAÇÕES			200,00	200,00	200,00	200,00		
02.3.2.1	0101	020211	REPRESENTAÇÃO DOS SERVIÇOS			100,00	100,00	100,00	100,00		
02.3.2.1	0101	020220	OUTROS TRABALHOS ESPECIALIZADOS			100,00	100,00	100,00	100,00		
02.3.2.1	0102		CÂMARA MUNICIPAL								
02.3.2.1	0102	01010302	ALTERAÇÕES OBRIGATORIAS DE POSICIONAMENTO REMUNERATÓRIO			2.035,68	2.035,68	2.035,68	2.035,68		
02.3.2.1	0102	01010401	PESSOAL EM FUNÇÕES			7.584,99	7.584,99	7.584,99	7.584,99		
02.3.2.1	0102	01010404	RECRUTAMENTO DE PESSOAL PARA NOVOS POSTOS DE TRABALHO			31.130,60	31.130,60	31.130,60	31.130,60		
02.3.2.1	0102	01010601	PESSOAL EM FUNÇÕES			2.857,70	2.857,70	2.857,70	2.857,70		
02.3.2.1	0102	010107	PESSOAL EM REGIMES DE TAREFA OU AVENÇA			2.769,00	2.769,00	2.769,00	2.769,00		
02.3.2.1	0102	010108	PESSOAL AGUARDANDO APOSENTAÇÃO			1.425,82	1.425,82	1.425,82	1.425,82		
02.3.2.1	0102	010113	SUBSÍDIO DE REFECÇÃO			882,11	882,11	882,11	882,11		
02.3.2.1	0102	010114	SUBSÍDIOS DE FÉRIAS E NATAL			6.297,63	6.297,63	6.297,63	6.297,63		
02.3.2.1	0102	010115	REMUNERAÇÕES POR DOENÇA E MATERNIDADE / PATERNIDADE			106,51	106,51	106,51	106,51		
02.3.2.1	0102	010202	HORAS EXTRAORDINÁRIAS			12.889,26	12.889,26	12.889,26	12.889,26		
02.3.2.1	0102	010203	ALIMENTAÇÃO E ALOJAMENTO			50,00	50,00	50,00	50,00		
02.3.2.1	0102	010204	AJUDAS DE CUSTO			1.187,94	1.187,94	1.187,94	1.187,94		
02.3.2.1	0102	010205	ABONO PARA PALHAS			133,33	133,33	133,33	133,33		
02.3.2.1	0102	010206	FORMAÇÃO			50,00	50,00	50,00	50,00		
02.3.2.1	0102	010212	INDEMNIZAÇÕES POR CESSAÇÃO DE FUNÇÕES			50,00	50,00	50,00	50,00		
A TRANSPORTAR ...				41.263.541,50	30.974.168,15	58.976.133,69	69.183.459,05	100.239.675,19	100.157.627,20	82.047,99	

Município de Sabroosa

ENTIDADE		BALANÇETA DAS CONTAS DE CONTROLO ORÇAMENTAL						DATA	ANO	PAGINA	
CNS		PERÍODO : Janeiro		A Apuramento				2021/05/25	2020	17	
COMTA DE CONTROLO ORÇAMENTAL	ORGÂNICA	CLASSIFICAÇÃO ECONOMICA	DESIGNAÇÃO	ANTERIOR		DO PERÍODO		ACUMULADO		SALDO	
				DEBITO	CREDITO	DEBITO	CREDITO	DEBITO	CREDITO	DEVEDOR	CREADOR
TRANSPORTE ...				41.263.541,50	30.974.168,15	58.976.133,69	69.183.459,05	100.239.675,19	100.157.627,20	82.047,99	
02.3.2.1	0102	01021302	OUTROS SUPLEMENTOS E PRÊMIOS - OUTROS			7.468,37	7.468,37	7.468,37	7.468,37		
02.3.2.1	0102	010301	ENCARGOS COM A SAÚDE			160,53	160,53	160,53	160,53		
02.3.2.1	0102	010302	OUTROS ENCARGOS COM A SAÚDE			50,00	50,00	50,00	50,00		
02.3.2.1	0102	010303	SUBSÍDIO FAMILIAR A CRIANÇAS E JOVENS			417,86	417,86	417,86	417,86		
02.3.2.1	0102	010304	OUTRAS PRESTAÇÕES FAMILIARES			3.384,61		3.384,61		3.384,61	
02.3.2.1	0102	01030501	Assistência na doença dos Funcionários Públicos (ANSE)			207,64	207,64	207,64	207,64		
02.3.2.1	0102	0103050201	CAIXA GERAL DE APOSENTAÇÔES			13.155,90	13.155,90	13.155,90	13.155,90		
02.3.2.1	0102	010306	ACIDENTES EM SERVIÇOS E DOENÇAS PROFISSIONAIS			250,48	250,48	250,48	250,48		
02.3.2.1	0102	010308	OUTRAS PENSÕES			50,00	50,00	50,00	50,00		
02.3.2.1	0102	01030901	Seguros de Acidentes no Trabalho e Doenças Profissionais			50,00	50,00	50,00	50,00		
02.3.2.1	0102	01030902	Seguros de saúde			200,00	200,00	200,00	200,00		
02.3.2.1	0102	020101	MATÉRIAS-PRIMAS E SUBSIDIÁRIAS			25.592,15	19.083,64	25.592,15	19.083,64	6.508,51	
02.3.2.1	0102	02010201	GASOLINA			3.880,19		3.880,19		3.880,19	
02.3.2.1	0102	02010202	GASÓLEO			27.350,71	5.632,72	27.350,71	5.632,72	21.717,99	
02.3.2.1	0102	02010299	OUTROS			26.766,89	25.420,35	26.766,89	25.420,35	1.346,54	
02.3.2.1	0102	020104	LIMPEZA E HIGIENE			13.218,51	10.535,36	13.218,51	10.535,36	2.683,15	
02.3.2.1	0102	020105	ALIMENTAÇÃO- REFEIÇÕES CONFECCIONADAS			52.582,34	42.060,75	52.582,34	42.060,75	10.521,59	
02.3.2.1	0102	020106	ALIMENTAÇÃO- GÊNEROS PARA CONFECCIONAR			1.036,00	1.036,00	1.036,00	1.036,00		
02.3.2.1	0102	020107	VESTIÁRIO E ARTIGOS PESSOAIS			12.170,25	10.000,00	12.170,25	10.000,00	2.170,25	
02.3.2.1	0102	020108	MATERIAL DE ESCRITÓRIO			17.295,14	10.944,59	17.295,14	10.944,59	6.350,55	
02.3.2.1	0102	020112	MATERIAL DE TRANSPORTE- PEÇAS			3.975,26	1.000,00	3.975,26	1.000,00	2.975,26	
02.3.2.1	0102	020114	OUTRO MATERIAL- PEÇAS			3.534,42		3.534,42		3.534,42	
02.3.2.1	0102	020115	PRÊMIOS, CONDECORAÇÕES E OFERTAS			3.750,00	3.750,00	3.750,00	3.750,00		
02.3.2.1	0102	02011601	ÁGUA			6.844,93	5.652,05	6.844,93	5.652,05	1.192,88	
02.3.2.1	0102	02011603	OUTROS			5.089,65		5.089,65		5.089,65	
02.3.2.1	0102	020117	FERRAMENTAS E UTENSÍLIOS			1.000,00	1.000,00	1.000,00	1.000,00		
02.3.2.1	0102	020120	MATERIAL DE EDUCAÇÃO, CULTURA E RECREIO			10.331,52	10.331,52	10.331,52	10.331,52		
02.3.2.1	0102	020121	OUTROS BENS			7.077,81	244,85	7.077,81	244,85	6.832,96	
02.3.2.1	0102	020201	ENCARGOS DE INSTALAÇÕES			45.500,58	24.304,32	45.500,58	24.304,32	21.196,26	
02.3.2.1	0102	020203	CONSERVAÇÃO DE BENS			3.983,09	2.000,00	3.983,09	2.000,00	1.983,09	
02.3.2.1	0102	020209	COMUNICAÇÕES			9.887,16		9.887,16		9.887,16	
02.3.2.1	0102	020210	TRANSPORTES			37.272,19	35.328,84	37.272,19	35.328,84	1.943,35	
02.3.2.1	0102	020211	REPRESENTAÇÃO DOS SERVIÇOS			4.722,79	2.600,00	4.722,79	2.600,00	2.122,79	
02.3.2.1	0102	020212	SEGUROS			11.962,40	11.064,00	11.962,40	11.064,00	898,40	
02.3.2.1	0102	020213	DESLOCAÇÕES E ESTADAS			6.749,36	6.749,36	6.749,36	6.749,36		
02.3.2.1	0102	020214	ESTUDOS, PARCERES, PROJECTOS E CONSULTADORIA			40.770,13	40.770,13	40.770,13	40.770,13		
02.3.2.1	0102	020215	FORMAÇÃO			456,40	456,40	456,40	456,40		
02.3.2.1	0102	020216	SEMINÁRIOS, EXPOSIÇÕES E SIMILARES			25.554,17	25.554,17	25.554,17	25.554,17		
02.3.2.1	0102	020217	PUBLICIDADE			10.412,29	6.449,09	10.412,29	6.449,09	3.963,20	
02.3.2.1	0102	020218	VIGILÂNCIA E SEGURANÇA			14.508,21	5.000,00	14.508,21	5.000,00	9.508,21	
02.3.2.1	0102	020219	ASSISTÊNCIA TÉCNICA			3.225,00	3.225,00	3.225,00	3.225,00		
02.3.2.1	0102	020220	OUTROS TRABALHOS ESPECIALIZADOS			164.041,01	162.470,77	164.041,01	162.470,77	1.570,24	
02.3.2.1	0102	020224	ENCARGOS DE COBRANÇA DE RECEITAS			12.538,17		12.538,17		12.538,17	
02.3.2.1	0102	020225	OUTROS SERVIÇOS			101.989,27	92.314,19	101.989,27	92.314,19	9.675,08	
02.3.2.1	0102	04050102	FREGUESIAS			70.474,62	61.731,06	70.474,62	61.731,06	8.743,56	
02.3.2.1	0102	04050104	ASSOCIAÇÃO DE MUNICÍPIOS			32.304,00	32.304,00	32.304,00	32.304,00		
02.3.2.1	0102	04050108	OUTROS			24.000,00	24.000,00	24.000,00	24.000,00		
02.3.2.1	0102	040701	INSTITUIÇÕES SEM FINS LUCRATIVOS			39.917,36	26.460,00	39.917,36	26.460,00	13.457,36	
02.3.2.1	0102	040802	OUTRAS			3.789,59		3.789,59		3.789,59	
02.3.2.1	0102	0602010102	TAXA DE RECURSOS HIDRICOS			402,62	402,62	402,62	402,62		
02.3.2.1	0102	06020301	Outras Restituições			5.000,00	5.000,00	5.000,00	5.000,00		
02.3.2.1	0102	06020302	IVA Pago			924,79	924,79	924,79	924,79		
02.3.2.1	0102	06020304	Serviços Bancários			100,00	100,00	100,00	100,00		
02.3.2.1	0102	06020305	Outras			668.186,13	622.610,89	668.186,13	622.610,89	45.575,24	
02.3.2.1	0102	070101	TERRENOS			15.956,50	15.956,50	15.956,50	15.956,50		
02.3.2.1	0102	07010203	REPARAÇÃO E BENEFICIAÇÃO			2.000,00	2.000,00	2.000,00	2.000,00		
02.3.2.1	0102	07010301	INSTALAÇÕES DE SERVIÇOS			21.452,29	21.452,29	21.452,29	21.452,29		
02.3.2.1	0102	07010307	OUTROS			164.466,24	164.466,24	164.466,24	164.466,24		
A TRANSPORTAR ...				41.263.541,50	30.974.168,15	58.976.133,69	69.183.459,05	100.239.675,19	100.157.627,20	82.047,99	

Município de Sabrosa



ENTIDADE		BALANÇETE DAS CONTAS DE CONTROLO ORÇAMENTAL								DATA	ANO	PÁGINA
CMS		PERÍODO : Janeiro		A Apuramento						2021/05/25	2020	18
CONTA DE CONTROLO ORÇAMENTAL	ORGÂNICA	CLASSIFICAÇÃO ECONÓMICA	DESIGNAÇÃO	ANTERIOR		DO PERÍODO		ACUMULADO		SALDO		
				DEBITO	CREDITO	DEBITO	CREDITO	DEBITO	CREDITO	DEVEDOR	CREADOR	
			TRANSPORTE ...	41.263.541,50	30.974.168,15	58.976.133,69	69.183.459,05	100.239.675,19	100.157.627,20		82.047,99	
02.3.2.1	0102	07010401	VIADUTOS, ARRUAMENTOS E OBRAS COMPLEMENTARES			97.199,29	97.199,29	97.199,29	97.199,29			
02.3.2.1	0102	07010402	SISTEMAS DE DRENAGEM E ÁGUAS RESIDUAIS			38.014,98	38.014,98	38.014,98	38.014,98			
02.3.2.1	0102	07010404	Iluminação Pública			266.417,22	266.417,22	266.417,22	266.417,22			
02.3.2.1	0102	07010405	Parques E Jardins			3.343,10	3.343,10	3.343,10	3.343,10			
02.3.2.1	0102	07010406	Instalações Desportivas e Recreativas			40.983,22	40.983,22	40.983,22	40.983,22			
02.3.2.1	0102	07010407	Captação e Distribuição De Água			3.074,18	3.074,18	3.074,18	3.074,18			
02.3.2.1	0102	07010408	Viação Rural			34.539,91	34.539,91	34.539,91	34.539,91			
02.3.2.1	0102	07010409	Sinalização E Trânsito			1.867,16	1.867,16	1.867,16	1.867,16			
02.3.2.1	0102	07010410	Infraestruturas para Distribuição De Energia Eléctrica			13.937,36	13.937,36	13.937,36	13.937,36			
02.3.2.1	0102	07010412	Cemitérios			2.000,00	2.000,00	2.000,00	2.000,00			
02.3.2.1	0102	07010413	Outros			53.914,39	53.914,39	53.914,39	53.914,39			
02.3.2.1	0102	07010414	REDE DE TELECOMUNICAÇÕES			3.555,93	3.555,93	3.555,93	3.555,93			
02.3.2.1	0102	07010602	Outro			2.500,00	2.500,00	2.500,00	2.500,00			
02.3.2.1	0102	070107	EQUIPAMENTO DE INFORMÁTICA			34.781,80	34.781,80	34.781,80	34.781,80			
02.3.2.1	0102	070108	SOFTWARE INFORMÁTICO			1.500,00	1.500,00	1.500,00	1.500,00			
02.3.2.1	0102	070109	EQUIPAMENTO ADMINISTRATIVO			100,00	100,00	100,00	100,00			
02.3.2.1	0102	07011001	Equipamento de recolha de resíduos			18.070,11	18.070,11	18.070,11	18.070,11			
02.3.2.1	0102	07011002	Outro			14.632,44	14.632,44	14.632,44	14.632,44			
02.3.2.1	0102	070111	FERRAMENTAS E UTENSÍLIOS			1.500,00	1.500,00	1.500,00	1.500,00			
02.3.2.1	0102	070112	ARTIFÍCIOS E OBJECTOS DE VALOR			525,00	525,00	525,00	525,00			
02.3.2.1	0102	070113	INVESTIMENTOS INCORPÓREOS			18.740,40	18.740,40	18.740,40	18.740,40			
02.3.2.1	0102	070115	OUTROS INVESTIMENTOS			6.716,50	6.716,50	6.716,50	6.716,50			
02.3.2.1	0102	07030301	Viadutos, arruamentos e obras complementares			51.174,24	51.174,24	51.174,24	51.174,24			
02.3.2.1	0102	07030302	Sistemas de drenagem de águas residuais			11.955,82	11.955,82	11.955,82	11.955,82			
02.3.2.1	0102	07030304	Iluminação Pública			2.983,40	2.983,40	2.983,40	2.983,40			
02.3.2.1	0102	07030305	Parques E Jardins			1.198,73	1.198,73	1.198,73	1.198,73			
02.3.2.1	0102	07030307	Captação e Distribuição De Água			2.718,43	2.718,43	2.718,43	2.718,43			
02.3.2.1	0102	07030310	Infraestruturas para Distribuição De Energia Eléctrica			6.144,85	6.144,85	6.144,85	6.144,85			
02.3.2.1	0102	07030313	Outros			7.062,20	7.062,20	7.062,20	7.062,20			
02.3.2.1	0102	080701	INSTITUIÇÕES SEM FINS LUCRATIVOS-			52.000,00	52.000,00	52.000,00	52.000,00			
02.3.2.1	0102	090802	SOCIEDADES E QUASI-SOCIEDADES NÃO FINANCEIRAS- PÚBLICAS			43.895,50	43.895,50	43.895,50	43.895,50			
02.3.2.1	0103	03010302	OPERAÇÕES FINANCEIRAS			5.977,12	5.977,12	5.977,12	5.977,12			
02.3.2.1	0103	100603	Emprestimos de médio e longo prazos			51.063,51	51.063,51	51.063,51	51.063,51			
02.3.2.1	0103	100603	SOCIEDADES FINANCEIRAS- BANCOS E OUTRAS INSTITUIÇÕES FINANCEIRAS			2.533.177,43	2.758.217,68	2.533.177,43	2.758.217,68		225.040,25	
02.3.2.2	0101		Amulções em dotações disponíveis									
02.3.2.2	0101		ASSEMBLEIA MUNICIPAL									
02.3.2.2	0101	010202	HORAS EXTRAORDINÁRIAS			100,00	100,00	100,00	100,00			
02.3.2.2	0101	010204	AJUDAS DE CUSTO			82,56	82,56	82,56	82,56			
02.3.2.2	0101	01021302	OUTROS SUPLEMENTOS E PRÉMIOS - OUTROS			3.860,24	3.860,24	3.860,24	3.860,24			
02.3.2.2	0101	020108	MATERIAL DE ESCRITÓRIO			200,00	200,00	200,00	200,00			
02.3.2.2	0101	020209	COMUNICAÇÕES			200,00	200,00	200,00	200,00			
02.3.2.2	0101	020211	REPRESENTAÇÃO DOS SERVIÇOS			100,00	100,00	100,00	100,00			
02.3.2.2	0101	020220	OUTROS TRABALHOS ESPECIALIZADOS			100,00	100,00	100,00	100,00			
02.3.2.2	0102		CÂMARA MUNICIPAL									
02.3.2.2	0102	01010302	ALTERAÇÕES OBRIGATORIAS DE POSICIONAMENTO REMUNERATÓRIO			2.035,68	2.035,68	2.035,68	2.035,68			
02.3.2.2	0102	01010401	PESSOAL EM FUNÇÕES			7.584,99	7.584,99	7.584,99	7.584,99			
02.3.2.2	0102	01010404	RECRUTAMENTO DE PESSOAL PARA NOVOS POSTOS DE TRABALHO			31.130,60	31.130,60	31.130,60	31.130,60			
02.3.2.2	0102	01010601	PESSOAL EM FUNÇÕES			2.857,70	2.857,70	2.857,70	2.857,70			
02.3.2.2	0102	010107	PESSOAL EM REGIME DE TAREFA OU AVENÇA			2.769,00	2.769,00	2.769,00	2.769,00			
02.3.2.2	0102	010108	PESSOAL AGUARDANDO APOSENTAÇÃO			1.425,82	1.425,82	1.425,82	1.425,82			
02.3.2.2	0102	010113	SUBSÍDIO DE REPETIÇÃO			882,11	882,11	882,11	882,11			
02.3.2.2	0102	010114	SUBSÍDIOS DE FÉRTAS E NATAL			6.297,63	6.297,63	6.297,63	6.297,63			
02.3.2.2	0102	010115	REMUNERAÇÕES POR DOENÇA E MATERNIDADE / PATERNIDADE			106,51	106,51	106,51	106,51			
02.3.2.2	0102	010202	HORAS EXTRAORDINÁRIAS			12.889,26	12.889,26	12.889,26	12.889,26			
02.3.2.2	0102	010203	ALIMENTAÇÃO E ALOJAMENTO			50,00	50,00	50,00	50,00			
02.3.2.2	0102	010204	AJUDAS DE CUSTO			1.187,94	1.187,94	1.187,94	1.187,94			
02.3.2.2	0102	010205	ABONO PARA PALHAS			133,33	133,33	133,33	133,33			
02.3.2.2	0102	010206	FORMAÇÃO			50,00	50,00	50,00	50,00			
			A TRANSPORTAR ...	41.263.541,50	30.974.168,15	61.509.311,12	71.941.676,73	102.772.852,62	102.915.844,88			142.992,26

Município de Seabrosa

ENTIDADE		BALANÇETE DAS CONTAS DE CONTROLE ORÇAMENTAL						DATA	ANO	PÁGINA	
CMS		PERÍODO : Janeiro		A Apuramento				2021/05/25	2020	19	
COMTA DE CONTROLE ORÇAMENTAL	ORGÂNICA	CLASSIFICAÇÃO ECONOMICA	DESIGNAÇÃO	ANTERIOR		DO PERÍODO		ACUMULADO		SALDO	
				DEBITO	CREDITO	DEBITO	CREDITO	DEBITO	CREDITO	DEVIDOR	CREADOR
			TRANSPORTES ...	41.263.541,50	30.974.168,15	61.509.311,12	71.941.676,73	102.772.852,62	102.915.844,88		142.992,26
02.3.2.2	0102	010212	INDENIZACÕES POR CESSAÇÃO DE FUNÇÕES			50,00	50,00	50,00	50,00		
02.3.2.2	0102	01021302	OUTROS SUPLEMENTOS E PRÊMIOS - OUTROS			7.468,37	7.468,37	7.468,37	7.468,37		
02.3.2.2	0102	010301	ENCARGOS COM A SAÚDE			160,53	160,53	160,53	160,53		
02.3.2.2	0102	010302	OUTROS ENCARGOS COM A SAÚDE			50,00	50,00	50,00	50,00		
02.3.2.2	0102	010303	SUBSÍDIO FAMILIAR A CRIANÇAS E JOVENS			417,86	417,86	417,86	417,86		
02.3.2.2	0102	010304	OUTRAS PRESTAÇÕES FAMILIARES								
02.3.2.2	0102	01030501	Assistência na doença dos Funcionários Públicos (ADSE)			207,64	207,64	207,64	207,64		3.384,61
02.3.2.2	0102	0103050201	CAIXA GERAL DE APOSENTAÇÕES			13.155,90	13.155,90	13.155,90	13.155,90		
02.3.2.2	0102	010306	ACIDENTES EM SERVIÇOS E DOENÇAS PROFISSIONAIS			250,48	250,48	250,48	250,48		
02.3.2.2	0102	010308	OUTRAS PENSÕES			50,00	50,00	50,00	50,00		
02.3.2.2	0102	01030901	Seguros de Acidentes no Trabalho e Doenças Profissionais			50,00	50,00	50,00	50,00		
02.3.2.2	0102	01030902	Seguros de saúde			200,00	200,00	200,00	200,00		
02.3.2.2	0102	020101	MATERIAS-PRIMAS E SUBSIDIARIAS			19.083,64	25.592,15	19.083,64	25.592,15		6.508,51
02.3.2.2	0102	02010201	GASOLINA			3.880,19	3.880,19	3.880,19	3.880,19		3.880,19
02.3.2.2	0102	02010202	GASÓLEO			5.632,72	27.350,71	5.632,72	27.350,71		21.717,99
02.3.2.2	0102	02010299	OUTROS			25.420,35	26.766,89	25.420,35	26.766,89		1.346,54
02.3.2.2	0102	020104	LIMPEZA E HIGIENE			10.535,36	13.218,51	10.535,36	13.218,51		2.683,15
02.3.2.2	0102	020105	ALIMENTAÇÃO- REFEIÇÕES CONFECCIONADAS			42.060,75	52.582,34	42.060,75	52.582,34		10.521,59
02.3.2.2	0102	020106	ALIMENTAÇÃO- GÊNEROS PARA CONFECCIONAR			1.036,00	1.036,00	1.036,00	1.036,00		
02.3.2.2	0102	020107	VESTUÁRIO E ARTIGOS PESSOAIS			10.000,00	12.170,25	10.000,00	12.170,25		2.170,25
02.3.2.2	0102	020108	MATERIAL DE ESCRITÓRIO			10.944,59	17.295,14	10.944,59	17.295,14		6.350,55
02.3.2.2	0102	020112	MATERIAL DE TRANSPORTE- PEÇAS			1.000,00	3.975,26	1.000,00	3.975,26		2.975,26
02.3.2.2	0102	020114	OUTRO MATERIAL- PEÇAS				3.534,42		3.534,42		3.534,42
02.3.2.2	0102	020115	PRÊMIOS, COMEMORAÇÕES E OBRERTAS			3.750,00	3.750,00	3.750,00	3.750,00		
02.3.2.2	0102	02011601	ÁGUA			5.652,05	6.844,93	5.652,05	6.844,93		1.192,88
02.3.2.2	0102	02011603	OUTROS				5.089,65		5.089,65		5.089,65
02.3.2.2	0102	020117	FERRAMENTAS E UTENSÍLIOS			1.000,00	1.000,00	1.000,00	1.000,00		
02.3.2.2	0102	020120	MATERIAL DE EDUCAÇÃO, CULTURA E RECREIO			10.331,52	10.331,52	10.331,52	10.331,52		
02.3.2.2	0102	020121	OUTROS BENS			244,85	7.077,81	244,85	7.077,81		6.832,96
02.3.2.2	0102	020201	ENCARGOS DE INSTALAÇÕES			24.304,32	45.500,58	24.304,32	45.500,58		21.196,26
02.3.2.2	0102	020203	CONSERVAÇÃO DE BENS			2.000,00	3.983,09	2.000,00	3.983,09		1.983,09
02.3.2.2	0102	020209	COMUNICAÇÕES				9.887,16		9.887,16		9.887,16
02.3.2.2	0102	020210	TRANSPORTES			35.328,84	37.272,19	35.328,84	37.272,19		1.943,35
02.3.2.2	0102	020211	REPRESENTAÇÃO DOS SERVIÇOS			2.600,00	4.722,79	2.600,00	4.722,79		2.122,79
02.3.2.2	0102	020212	SEGUROS			11.064,00	11.962,40	11.064,00	11.962,40		898,40
02.3.2.2	0102	020213	DESLICAÇÕES E ESTADAS			6.749,36	6.749,36	6.749,36	6.749,36		
02.3.2.2	0102	020214	ESTUDOS, PARCERES, PROJECTOS E CONSULTORIA			40.770,13	40.770,13	40.770,13	40.770,13		
02.3.2.2	0102	020215	FORMAÇÃO			456,40	456,40	456,40	456,40		
02.3.2.2	0102	020216	SEMINÁRIOS, EXPOSIÇÕES E SIMILARES			25.554,17	25.554,17	25.554,17	25.554,17		
02.3.2.2	0102	020217	PUBLICIDADE			6.449,09	10.412,29	6.449,09	10.412,29		3.963,20
02.3.2.2	0102	020218	VIGILÂNCIA E SEGURANÇA			5.000,00	14.508,21	5.000,00	14.508,21		9.508,21
02.3.2.2	0102	020219	ASSISTÊNCIA TÉCNICA			3.225,00	3.225,00	3.225,00	3.225,00		
02.3.2.2	0102	020220	OUTROS TRABALHOS ESPECIALIZADOS			162.470,77	162.470,77	162.470,77	162.470,77		1.570,24
02.3.2.2	0102	020224	ENCARGOS DE COBRANÇA DE RECEITAS				12.538,17		12.538,17		12.538,17
02.3.2.2	0102	020225	OUTROS SERVIÇOS			92.314,19	101.989,27	92.314,19	101.989,27		9.675,08
02.3.2.2	0102	04050102	PREGUÍSTIAS			61.731,06	70.474,62	61.731,06	70.474,62		8.743,56
02.3.2.2	0102	04050104	ASSOCIAÇÃO DE MUNICÍPIOS			32.904,00	32.904,00	32.904,00	32.904,00		
02.3.2.2	0102	04050108	OUTROS			24.000,00	24.000,00	24.000,00	24.000,00		
02.3.2.2	0102	040701	INSTITUIÇÕES SEM FINS LUCRATIVOS			26.460,00	39.917,36	26.460,00	39.917,36		13.457,36
02.3.2.2	0102	040802	OUTRAS				3.789,59		3.789,59		3.789,59
02.3.2.2	0102	0602010102	TAXA DE RECURSOS HIDRICOS			402,62	402,62	402,62	402,62		
02.3.2.2	0102	06020301	Outras Restituições			5.000,00	5.000,00	5.000,00	5.000,00		
02.3.2.2	0102	06020302	IVA Pago			924,79	924,79	924,79	924,79		
02.3.2.2	0102	06020304	Serviços Bancários			100,00	100,00	100,00	100,00		
02.3.2.2	0102	06020305	Outras			622.610,89	668.186,13	622.610,89	668.186,13		45.575,24
02.3.2.2	0102	070101	TERRENOS			15.956,50	15.956,50	15.956,50	15.956,50		
02.3.2.2	0102	07010203	REPARAÇÃO E BENEFICIAÇÃO			2.000,00	2.000,00	2.000,00	2.000,00		
02.3.2.2	0102	07010301	INSTALAÇÕES DE SERVIÇOS			21.452,29	21.452,29	21.452,29	21.452,29		
A TRANSPORTAR ...				41.263.541,50	30.974.168,15	61.509.311,12	71.941.676,73	102.772.852,62	102.915.844,88		142.992,26

Município de Sobrosa

ENTIDADE		BALANÇOTE DAS CONTAS DE CONTROLO ORÇAMENTAL						DATA	ANO	PAGINA	
CMS		PERÍODO : Janeiro		A Apuramento				2021/05/25	2020	20	
CONTA DE CONTROLO ORÇAMENTAL	ORGÂNICA	CLASSIFICAÇÃO ECONOMICA	DESIGNAÇÃO	ANTERIOR		DO PERÍODO		ACUMULADO		SALDO	
				DEBITO	CREDITO	DEBITO	CREDITO	DEBITO	CREDITO	DEVEDOR	CREDOER
			TRANSPORTE ...	41.263.541,50	30.974.168,15	61.509.311,12	71.941.676,73	102.772.852,62	102.915.844,88		142.992,26
02.3.2.2	0102	07010307	OUTROS								
02.3.2.2	0102	07010401	VIADUTOS, ARRUEAMENTOS E OBRAS COMPLEMENTARES			164.466,24	164.466,24	164.466,24	164.466,24		
02.3.2.2	0102	07010402	SISTEMAS DE DRENAGEM E ÁGUAS RESIDUAIS			97.199,29	97.199,29	97.199,29	97.199,29		
02.3.2.2	0102	07010404	Iluminação Pública			38.014,98	38.014,98	38.014,98	38.014,98		
02.3.2.2	0102	07010405	Parques E Jardins			266.417,22	266.417,22	266.417,22	266.417,22		
02.3.2.2	0102	07010406	Instalações Desportivas e Recreativas			3.343,10	3.343,10	3.343,10	3.343,10		
02.3.2.2	0102	07010407	Captação e Distribuição De Água			40.983,22	40.983,22	40.983,22	40.983,22		
02.3.2.2	0102	07010408	Viação Rural			3.074,18	3.074,18	3.074,18	3.074,18		
02.3.2.2	0102	07010409	Sinalização E Trânsito			34.539,91	34.539,91	34.539,91	34.539,91		
02.3.2.2	0102	07010410	Infraestruturas para Distribuição De Energia Eléctrica			1.867,16	1.867,16	1.867,16	1.867,16		
02.3.2.2	0102	07010412	Cemitérios			13.937,36	13.937,36	13.937,36	13.937,36		
02.3.2.2	0102	07010413	Outros			2.000,00	2.000,00	2.000,00	2.000,00		
02.3.2.2	0102	07010414	REDE DE TELECOMUNICAÇÕES			53.914,39	53.914,39	53.914,39	53.914,39		
02.3.2.2	0102	07010602	Outro			3.555,93	3.555,93	3.555,93	3.555,93		
02.3.2.2	0102	070107	EQUIPAMENTO DE INFORMÁTICA			2.500,00	2.500,00	2.500,00	2.500,00		
02.3.2.2	0102	070108	SOFTWARE INFORMÁTICO			34.781,80	34.781,80	34.781,80	34.781,80		
02.3.2.2	0102	070109	EQUIPAMENTO ADMINISTRATIVO			1.500,00	1.500,00	1.500,00	1.500,00		
02.3.2.2	0102	07011001	Equipamento de recolha de resíduos			100,00	100,00	100,00	100,00		
02.3.2.2	0102	07011002	Outro			18.070,11	18.070,11	18.070,11	18.070,11		
02.3.2.2	0102	070111	FERRAMENTAS E UTENSÍLIOS			14.632,44	14.632,44	14.632,44	14.632,44		
02.3.2.2	0102	070112	ARTIGOS E OBJECTOS DE VALOR			1.500,00	1.500,00	1.500,00	1.500,00		
02.3.2.2	0102	070113	INVESTIMENTOS INCORPÓREOS			525,00	525,00	525,00	525,00		
02.3.2.2	0102	070115	OUTROS INVESTIMENTOS			18.740,40	18.740,40	18.740,40	18.740,40		
02.3.2.2	0102	07030301	Viadutos, arruamentos e obras complementares			6.716,50	6.716,50	6.716,50	6.716,50		
02.3.2.2	0102	07030302	Sistemas de drenagem de aguas residuais			51.174,24	51.174,24	51.174,24	51.174,24		
02.3.2.2	0102	07030304	Iluminação Pública			11.955,82	11.955,82	11.955,82	11.955,82		
02.3.2.2	0102	07030305	Parques E Jardins			2.983,40	2.983,40	2.983,40	2.983,40		
02.3.2.2	0102	07030307	Captação e Distribuição De Água			1.198,73	1.198,73	1.198,73	1.198,73		
02.3.2.2	0102	07030310	Infraestruturas para Distribuição De Energia Eléctrica			2.718,43	2.718,43	2.718,43	2.718,43		
02.3.2.2	0102	07030313	Outros			6.144,85	6.144,85	6.144,85	6.144,85		
02.3.2.2	0102	080701	INSTITUIÇÕES SEM FINS LUCRATIVOS-			7.062,20	7.062,20	7.062,20	7.062,20		
02.3.2.2	0102	090802	SOCIEDADES E QUASE-SOCIEDADES NÃO FINANCIERAS- PÚBLICAS			52.000,00	52.000,00	52.000,00	52.000,00		
02.3.2.2	0103		OPERAÇÕES FINANCIERAS			43.895,50	43.895,50	43.895,50	43.895,50		
02.3.2.2	0103	03010302	Empréstimos de médio e longo prazos			5.977,12	5.977,12	5.977,12	5.977,12		
02.3.2.2	0103	100603	SOCIEDADES FINANCIERAS- BANCOS E OUTRAS INSTITUIÇÕES FINANCIERAS			51.063,51	51.063,51	51.063,51	51.063,51		
02.3.3			Créditos especiais								
02.3.3.1			Créditos especiais em dotações corrigidas								
02.3.3.2			Créditos especiais em dotações disponíveis								
02.3.4			Dotações retidas								
02.3.4.1			Cativos								
02.3.4.2			Descativos								
02.4			Dotações disponíveis								
02.4	0101		ASSEMBLEIA MUNICIPAL	10.289.373,35	15.871.768,65	5.357.355,05	15.871.768,65	15.646.720,40	225.040,25		
02.4	0101	010202	HORAS EXTRAORDINÁRIAS		100,00			100,00	100,00		
02.4	0101	010204	AJUDAS DE CUSTO		300,00		562,56	562,56	562,56		
02.4	0101	01021302	OUTROS SUPLEMENTOS E PRÉMIOS - OUTROS		12.853,00	16.713,24	3.860,24	16.713,24	16.713,24		
02.4	0101	020108	MATERIAL DE ESCRITÓRIO		200,00		200,00	200,00	200,00		
02.4	0101	020209	COMUNICAÇÕES		200,00		200,00	200,00	200,00		
02.4	0101	020211	REPRESENTAÇÃO DOS SERVIÇOS		100,00		100,00	100,00	100,00		
02.4	0101	020220	OUTROS TRABALHOS ESPECIALIZADOS		100,00		100,00	100,00	100,00		
02.4	0102		CÂMARA MUNICIPAL					100,00	100,00		
02.4	0102	010101	TITULARES DE ÓRGÃOS DE SOBERANIA E MEMBROS DE ÓRGÃOS AUTÁRQUICOS		90.481,00	90.545,88	64,88	90.545,88	90.545,88		
02.4	0102	01010302	ALTERAÇÕES OBRIGATORIAS DE POSICIONAMENTO REMUNERATÓRIO		50,00	7.085,68	7.035,68	7.085,68	7.085,68		
02.4	0102	01010401	PESSOAL EM FUNÇÕES		1.601.761,00	1.609.425,74	7.664,74	1.609.425,74	1.609.425,74		
02.4	0102	01010404	RECRUTAMENTO DE PESSOAL PARA NOVOS POSTOS DE TRABALHO		38.303,00	69.433,60	31.130,60	69.433,60	69.433,60		
02.4	0102	01010601	PESSOAL EM FUNÇÕES			7.857,70	7.857,70	7.857,70	7.857,70		
02.4	0102	010107	PESSOAL EM REGIME DE TAREFA OU AVANÇA		76.050,00	142.252,93	66.202,93	142.252,93	142.252,93		
02.4	0102	010108	PESSOAL AGUARDANDO APOSENTAÇÃO		50,00	6.725,82	6.725,82	6.725,82	6.725,82		
			A TRANSPORTAR ...	41.263.541,50	41.263.541,50	77.381.079,77	77.299.031,78	118.644.621,27	118.562.573,28	82.047,99	

Município de Sabrosa

ENTIDADE		BALANÇOTE DAS CONTAS DE CONTROLE ORÇAMENTAL						DATA	ANO	PÁGINA	
CNS		PERÍODO : Janeiro		A Apuramento				2021/05/25	2020	21	
CONTA DE CONTROLE ORÇAMENTAL	ORGÂNICA	CLASSIFICAÇÃO ECONÔMICA	DESIGNAÇÃO	ANTERIOR		DO PERÍODO		ACUMULADO		SALDO	
				DEBITO	CREDITO	DEBITO	CREDITO	DEBITO	CREDITO	DEVEDOR	CREDO
			TRANSPORTE ...	41.263.541,50	41.263.541,50	77.381.079,77	77.299.031,78	118.644.621,27	118.562.573,28	82.047,99	
02.4	0102	010109	PESSOAL EM QUALQUER OUTRA SITUAÇÃO		152.282,00	166.640,47	14.358,47	166.640,47	166.640,47		
02.4	0102	010111	REPRESENTAÇÃO		25.835,00	26.792,20	957,20	26.792,20	26.792,20		
02.4	0102	010113	SUBSÍDIO DE REFEIÇÃO		177.060,01	190.473,12	13.413,11	190.473,12	190.473,12		
02.4	0102	010114	SUBSÍDIOS DE FÉRIAS E NATAL		329.454,00	339.730,54	10.276,54	339.730,54	339.730,54		
02.4	0102	010115	REMUNERAÇÕES POR DOENÇA E MATERNIDADE PATERNIDADE		2.400,00	11.816,66	9.416,66	11.816,66	11.816,66		
02.4	0102	010202	HORAS EXTRAORDINÁRIAS		20.000,00	32.889,26	12.889,26	32.889,26	32.889,26		
02.4	0102	010203	ALIMENTAÇÃO E ALOJAMENTO		50,00	50,00		50,00	50,00		
02.4	0102	010204	AJUDAS DE CUSTO		3.309,00	8.356,94	5.047,94	8.356,94	8.356,94		
02.4	0102	010205	ABONO PARA FALHAS		2.462,00	5.095,33	2.633,33	5.095,33	5.095,33		
02.4	0102	010206	FORMAÇÃO		50,00	50,00		50,00	50,00		
02.4	0102	010212	INDENIZACÕES POR CESSAÇÃO DE FUNÇÕES		50,00	50,00		50,00	50,00		
02.4	0102	01021302	OUTROS SUPLEMENTOS E PRÊMIOS - OUTROS		11.200,00	11.200,00		11.200,00	11.200,00		
02.4	0102	010301	ENCARGOS COM A SAÚDE		80.000,00	82.565,35	2.565,35	82.565,35	82.565,35		
02.4	0102	010302	OUTROS ENCARGOS COM A SAÚDE		50,00	50,00		50,00	50,00		
02.4	0102	010303	SUBSÍDIO FAMILIAR A CRIANÇAS E JOVENS		7.154,00	7.571,86	417,86	7.571,86	7.571,86		
02.4	0102	010304	OUTRAS PRESTAÇÕES FAMILIARES		7.792,00	27.819,38	16.642,77	27.819,38	24.434,77	3.384,61	
02.4	0102	01030501	Assistência na doença dos Funcionários Públicos (ADSE)		43.207,64	43.207,64		43.207,64	43.207,64		
02.4	0102	0103050201	CATEA GERAL DE APOSENTAÇÕES		334.872,00	362.372,01	27.500,01	362.372,01	362.372,01		
02.4	0102	0103050202	SEGURANCA SOCIAL		156.826,00	202.151,77	45.325,77	202.151,77	202.151,77		
02.4	0102	010306	ACIDENTES EM SERVIÇOS E DOENÇAS PROFISSIONAIS		5.000,00	6.000,00	1.000,00	6.000,00	6.000,00		
02.4	0102	010308	OUTRAS PENSÕES		50,00	50,00		50,00	50,00		
02.4	0102	01030901	Seguros de Acidentes no Trabalho e Doenças Profissionais		50,00	50,00		50,00	50,00		
02.4	0102	01030902	Seguros de saúde		200,00	200,00		200,00	200,00		
02.4	0102	020101	MATERIAS-PRIMAS E SUBSIDIÁRIAS		47.650,00	66.869,93	12.711,42	66.869,93	60.361,42	6.508,51	
02.4	0102	02010201	GASOLINA		7.000,00	14.753,25	3.873,06	14.753,25	10.873,06	3.880,19	
02.4	0102	02010202	GASÓLEO		76.000,00	119.433,77	21.715,78	119.433,77	97.715,78	21.717,99	
02.4	0102	02010299	OUTROS		50.900,00	68.383,59	16.137,05	68.383,59	67.037,05	1.346,54	
02.4	0102	020103	MUNICÍPIOS, EXPLOSIVOS E ARTIFÍCIOS		100,00	100,00		100,00	100,00		
02.4	0102	020104	LIMPEZA E HIGIENE		19.000,00	128.404,75	106.721,60	128.404,75	125.721,60	2.683,15	
02.4	0102	020105	ALIMENTAÇÃO- REFEIÇÕES CONFECCIONADAS		77.150,00	189.971,30	102.299,71	189.971,30	179.449,71	10.521,59	
02.4	0102	020106	ALIMENTAÇÃO- GÊNEROS PARA CONFECCIONAR		2.574,00	2.795,60	221,60	2.795,60	2.795,60		
02.4	0102	020107	VESTUÁRIO E ARTIGOS PESSOAIS		2.600,00	25.270,26	20.500,01	25.270,26	23.100,01	2.170,25	
02.4	0102	020108	MATERIAL DE ESCRITÓRIO		25.750,00	43.316,76	11.216,21	43.316,76	36.966,21	6.350,55	
02.4	0102	020112	MATERIAL DE TRANSPORTE- PEÇAS		10.000,00	18.760,08	5.784,82	18.760,08	15.784,82	2.975,26	
02.4	0102	020114	OUTRO MATERIAL- PEÇAS		1.200,00	9.184,42	4.450,00	9.184,42	5.650,00	3.534,42	
02.4	0102	020115	PRÊMIOS, CONDORCORAÇÕES E OPORTAS		11.350,00	38.604,13	27.254,13	38.604,13	38.604,13		
02.4	0102	02011601	ÁGUA		30.000,00	67.201,58	36.008,70	67.201,58	66.008,70	1.192,88	
02.4	0102	02011603	OUTROS		8.200,00	38.763,86	25.480,21	38.769,86	33.680,21	5.089,65	
02.4	0102	020117	FERRAMENTAS E UTENSÍLIOS		1.650,00	2.253,32	603,32	2.253,32	2.253,32		
02.4	0102	020118	LIVROS E DOCUMENTAÇÃO TÉCNICA		100,00	128,41	28,41	128,41	128,41		
02.4	0102	020119	ARTIGOS HONORÍFICOS E DE DECORAÇÃO		100,00	100,00		100,00	100,00		
02.4	0102	020120	MATERIAL DE EDUCAÇÃO, CULTURA E RECREIO		17.970,00	29.970,18	12.070,18	29.970,18	29.970,18		
02.4	0102	020121	OUTROS BENS		39.700,00	141.694,98	95.122,02	141.694,98	134.822,02	6.872,96	
02.4	0102	020201	ENCARGOS DE INSTALAÇÕES		428.000,00	907.948,91	458.752,65	907.948,91	886.752,65	21.196,26	
02.4	0102	020202	LIMPEZA E HIGIENE		100,00	100,00		100,00	100,00		
02.4	0102	020203	CONSERVAÇÃO DE BENS		22.000,00	41.738,97	17.755,88	41.738,97	39.755,88	1.983,09	
02.4	0102	020209	COMUNICAÇÕES		49.000,00	79.419,99	20.532,83	79.419,99	69.532,83	9.887,16	
02.4	0102	020210	TRANSPORTES		116.588,00	163.564,52	45.033,17	163.564,52	161.621,17	1.943,35	
02.4	0102	020211	REPRESENTAÇÃO DOS SERVIÇOS		6.100,00	8.944,58	721,79	8.944,58	6.821,79	2.122,79	
02.4	0102	020212	SEGUROS		73.300,00	80.472,88	6.274,48	80.472,88	79.574,48	898,40	
02.4	0102	020213	DESLOCAÇÕES E ESTADAS		22.000,00	27.300,57	5.300,57	27.300,57	27.300,57		
02.4	0102	020214	ESTUDOS, PARCERES, PROJECTOS E CONSULTADORIA		2.500,00	107.103,00	104.603,00	107.103,00	107.103,00		
02.4	0102	020215	FORMAÇÃO		3.000,00	4.380,00	1.380,00	4.380,00	4.380,00		
02.4	0102	020216	SEMINÁRIOS, EXPOSIÇÕES E SIMILARES		30.315,00	34.756,45	4.441,45	34.756,45	34.756,45		
02.4	0102	020217	PUBLICIDADE		20.905,00	72.927,49	48.059,29	72.927,49	68.964,29	3.963,20	
02.4	0102	020218	VIGILÂNCIA E SEGURANÇA		5.500,00	32.329,27	17.321,06	32.329,27	22.821,06	9.508,21	
02.4	0102	020219	ASSISTÊNCIA TÉCNICA		5.500,00	27.041,96	21.541,96	27.041,96	27.041,96		
02.4	0102	020220	OUTROS TRABALHOS ESPECIALIZADOS		468.775,00	707.557,54	237.212,30	707.557,54	705.987,30	1.570,24	
			A TRANSPORTAR ...	41.263.541,50	41.263.541,50	77.381.079,77	77.299.031,78	118.644.621,27	118.562.573,28	82.047,99	

Município de Seabrosa

[Handwritten signatures and marks]




ENTIDADE		BALANÇETE DAS CONTAS DE CONTROLE ORÇAMENTAL						DATA	ANO	PÁGINA	
CMS		PERÍODO : Janeiro		A Apuramento				2021/05/25	2020	22	
CONTA DE CONTROLE ORÇAMENTAL	ORGÂNICA	CLASSIFICAÇÃO ECONÔMICA	DESIGNAÇÃO	ANTERIOR		DO PERÍODO		ACUMULADO		SALDO	
				DEBITO	CREDITO	DEBITO	CREDITO	DEBITO	CREDITO	DEVEDOR	CREADOR
			TRANSPORTE ...	41.263.541,50	41.263.541,50	77.381.079,77	77.299.031,78	118.644.621,27	118.562.573,28	82.047,99	
02.4	0102	020224	ENCARGOS DE COBRANÇA DE RECEITAS		36.000,00	87.666,03	39.127,86	87.666,03	75.127,86	12.538,17	
02.4	0102	020225	OUTROS SERVIÇOS		129.665,40	147.933,44	8.592,96	147.933,44	138.258,36	9.675,08	
02.4	0102	040399	OUTROS		100,00	100,00		100,00	100,00		
02.4	0102	04050102	FREGUESIAS		303.470,60	343.456,12	31.241,96	343.456,12	334.712,56	8.743,56	
02.4	0102	04050104	ASSOCIAÇÃO DE MUNICÍPIOS		47.904,00	49.754,56	1.850,56	49.754,56	49.754,56		
02.4	0102	04050108	OUTROS		24.000,00	24.000,00		24.000,00	24.000,00		
02.4	0102	040701	INSTITUIÇÕES SEM FINS LUCRATIVOS		293.196,00	338.130,82	31.277,46	338.130,82	324.673,46	13.457,36	
02.4	0102	040802	OUTRAS		82.225,00	239.306,02	153.291,43	239.306,02	235.516,43	3.789,59	
02.4	0102	0602010101	Taxa de Gestão de Resíduos		26.000,00	41.045,00	15.045,00	41.045,00	41.045,00		
02.4	0102	0602010102	TAXA DE RECURSOS HÍDRICOS		3.500,00	15.859,25	12.359,25	15.859,25	15.859,25		
02.4	0102	06020301	Outras Restituições		5.500,00	21.050,50	15.550,50	21.050,50	21.050,50		
02.4	0102	06020302	TVA Pago		3.000,00	3.000,00		3.000,00	3.000,00		
02.4	0102	06020304	Serviços Bancários		100,00	100,00		100,00	100,00		
02.4	0102	06020305	Outras		98.363,00	1.316.177,88	1.172.239,64	1.316.177,88	1.270.602,64	45.575,24	
02.4	0102	070101	TERRENOS		6.000,00	47.943,00	41.943,00	47.943,00	47.943,00		
02.4	0102	07010203	REPARAÇÃO E BENEFICIAÇÃO		2.000,00	2.000,00		2.000,00	2.000,00		
02.4	0102	07010301	INSTALAÇÕES DE SERVIÇOS		37.843,00	116.467,32	78.624,32	116.467,32	116.467,32		
02.4	0102	07010307	OUTROS		222.000,00	222.000,00		222.000,00	222.000,00		
02.4	0102	07010401	VIADUTOS, ARRUMAMENTOS E OBRAS COMPLEMENTARES		1.938.951,11	2.679.000,62	740.049,51	2.679.000,62	2.679.000,62		
02.4	0102	07010402	SISTEMAS DE DRENAGEM E ÁGUAS RESIDUAIS		126.777,79	204.939,21	78.161,42	204.939,21	204.939,21		
02.4	0102	07010403	Estações de tratamento de águas residuais								
02.4	0102	07010404	Iluminação Pública		668.285,51	996.338,27	328.052,76	996.338,27	996.338,27		
02.4	0102	07010405	Parques e Jardins		41.600,00	51.353,01	9.753,01	51.353,01	51.353,01		
02.4	0102	07010406	Instalações Desportivas e Recreativas		84.750,00	202.590,79	117.840,79	202.590,79	202.590,79		
02.4	0102	07010407	Captação e Distribuição De Água		3.000,00	4.550,00	1.550,00	4.550,00	4.550,00		
02.4	0102	07010408	Viação Rural		73.375,53	95.781,15	22.405,62	95.781,15	95.781,15		
02.4	0102	07010409	Sinalização e Trânsito		114.804,01	140.082,02	25.278,01	140.082,02	140.082,02		
02.4	0102	07010410	Infraestruturas para Distribuição De Energia Eléctrica		101.482,92	102.929,93	1.447,01	102.929,93	102.929,93		
02.4	0102	07010412	Cemitérios		2.000,00	2.000,00		2.000,00	2.000,00		
02.4	0102	07010413	Outros		54.639,39	93.802,83	39.163,44	93.802,83	93.802,83		
02.4	0102	07010414	REDE DE TELECOMUNICAÇÕES		28.761,40	29.702,68	941,28	29.702,68	29.702,68		
02.4	0102	07010602	Outro		4.500,00	4.500,00		4.500,00	4.500,00		
02.4	0102	070107	EQUIPAMENTO DE INFORMÁTICA		59.461,65	95.881,48	36.419,83	95.881,48	95.881,48		
02.4	0102	070108	SOFTWARE INFORMÁTICO		4.000,00	32.051,18	28.051,18	32.051,18	32.051,18		
02.4	0102	070109	EQUIPAMENTO ADMINISTRATIVO		2.600,00	16.249,25	13.649,25	16.249,25	16.249,25		
02.4	0102	07011001	Equipamento de recolha de resíduos		8.500,00	181.351,64	172.851,64	181.351,64	181.351,64		
02.4	0102	07011002	Outro		45.583,32	160.181,53	114.598,21	160.181,53	160.181,53		
02.4	0102	070111	FERRAMENTAS E UTENSÍLIOS		3.500,00	6.585,78	3.085,78	6.585,78	6.585,78		
02.4	0102	070112	ARTIGOS E OBJECTOS DE VALOR		600,00	600,00		600,00	600,00		
02.4	0102	070113	INVESTIMENTOS INCORPÓREOS		77.356,22	104.655,90	27.299,68	104.655,90	104.655,90		
02.4	0102	070115	OUTROS INVESTIMENTOS		87.814,61	94.988,34	7.173,73	94.988,34	94.988,34		
02.4	0102	07030301	Viadutos, arrumamentos e obras complementares		51.174,24	102.348,48	51.174,24	102.348,48	102.348,48		
02.4	0102	07030302	Sistemas de drenagem de águas residuais		11.955,82	23.911,64	11.955,82	23.911,64	23.911,64		
02.4	0102	07030304	Iluminação Pública		2.983,40	5.966,80	2.983,40	5.966,80	5.966,80		
02.4	0102	07030305	Parques e Jardins		1.198,73	2.397,46	1.198,73	2.397,46	2.397,46		
02.4	0102	07030307	Captação e Distribuição De Água		2.718,43	4.436,86	1.718,43	4.436,86	4.436,86		
02.4	0102	07030310	Infraestruturas para Distribuição De Energia Eléctrica		6.144,85	12.289,70	6.144,85	12.289,70	12.289,70		
02.4	0102	07030313	Outros		7.062,20	14.124,40	7.062,20	14.124,40	14.124,40		
02.4	0102	08050102	FREGUESIAS		35.000,00	65.000,00	30.000,00	65.000,00	65.000,00		
02.4	0102	08050104	ASSOCIAÇÕES DE MUNICÍPIOS		500,00	500,00		500,00	500,00		
02.4	0102	080701	INSTITUIÇÕES SEM FINS LUCRATIVOS-		161.700,00	190.100,00	28.400,00	190.100,00	190.100,00		
02.4	0102	090802	SOCIEDADES E QUASE-SOCIEDADES NÃO FINANCEIRAS- PÚBLICAS		43.835,50	57.866,00	13.970,50	57.866,00	57.866,00		
02.4	0102	100705	ADMINISTRAÇÃO PÚBLICA CENTRAL- ESTADO		100,00	100,00		100,00	100,00		
02.4	0203		OPERAÇÕES FINANCEIRAS								
02.4	0103	03010302	Empréstimos de médio e longo prazos		19.108,34	22.895,61	3.787,27	22.895,61	22.895,61		
02.4	0103	06020304	Serviços Bancários		100,00	100,00		100,00	100,00		
02.4	0103	100603	SOCIEDADES FINANCEIRAS- BANCOS E OUTRAS INSTITUIÇÕES FINANCEIRAS		229.912,73	275.578,17	45.665,44	275.578,17	275.578,17		
02.5			Cabimentos			25.183.519,31	25.183.519,31	25.183.519,31	25.183.519,31		
A TRANSPORTAR ...				41.263.541,50	41.263.541,50	77.381.079,77	77.299.031,78	118.644.621,27	118.562.573,28	82.047,99	

Município de Sobrosa

[Handwritten signatures and marks]


ENTIDADE		BALANÇOTE DAS CONTAS DE CONTROLE ORÇAMENTAL						DATA	ANO	PÁGINA	
CMS	PERÍODO : Janeiro	A Apuramento						2021/05/25	2020	23	
COMPA DE CONTROLE ORÇAMENTAL	ORGÂNICA	CLASSIFICAÇÃO ECONOMICA	DESIGNAÇÃO	ANTERIOR		DO PERÍODO		ACUMULADO		SALDO	
				DEBITO	CREDITO	DEBITO	CREDITO	DEBITO	CREDITO	DEVIDOR	CREADOR
			TRANSPORTE ...	41.263.541,50	41.263.541,50	77.301.079,77	77.299.031,78	118.644.621,27	118.562.573,28	82.047,99	
02.5.1			Cabimentos registrados			12.307.570,03	12.307.570,03	12.307.570,03	12.307.570,03		
02.5.1	0101		ASSEMBLEIA MUNICIPAL								
02.5.1	0101	010204	AJUDAS DE CUSTO			480,00	480,00	480,00	480,00		
02.5.1	0101	01021302	OUTROS SUPLEMENTOS E PRÊMIOS - OUTROS			12.853,00	12.853,00	12.853,00	12.853,00		
02.5.1	0102		CÂMARA MUNICIPAL								
02.5.1	0102	010101	TITULARES DE ÓRGÃOS DE SOBERANIA E MEMBROS DE ÓRGÃOS AUTÁRQUICOS			90.545,88	90.545,88	90.545,88	90.545,88		
02.5.1	0102	01010302	ALTERAÇÕES OBRIGATORIAS DE POSICIONAMENTO REMUNERATÓRIO			5.050,00	5.050,00	5.050,00	5.050,00		
02.5.1	0102	01010401	PESSOAL EM FUNÇÕES			1.601.761,00	1.601.761,00	1.601.761,00	1.601.761,00		
02.5.1	0102	01010404	RECRUTAMENTO DE PESSOAL PARA NOVOS POSTOS DE TRABALHO			38.303,00	38.303,00	38.303,00	38.303,00		
02.5.1	0102	01010601	PESSOAL EM FUNÇÕES			5.000,00	5.000,00	5.000,00	5.000,00		
02.5.1	0102	010107	PESSOAL EM REGIME DE TAREFA OU AVENÇA			139.164,94	139.164,94	139.164,94	139.164,94		
02.5.1	0102	010108	PESSOAL AGUARDANDO APOSENTAÇÃO			5.350,00	5.350,00	5.350,00	5.350,00		
02.5.1	0102	010109	PESSOAL EM QUALQUER OUTRA SITUAÇÃO			166.640,47	166.640,47	166.640,47	166.640,47		
02.5.1	0102	010111	REPRESENTAÇÃO			26.792,20	26.792,20	26.792,20	26.792,20		
02.5.1	0102	010113	SUBSÍDIO DE REFRIÇÃO			189.591,01	189.591,01	189.591,01	189.591,01		
02.5.1	0102	010114	SUBSÍDIOS DE FÉRIAS E NATAL			333.432,91	333.432,91	333.432,91	333.432,91		
02.5.1	0102	010115	REMUNERAÇÕES POR DOENÇA E MATERNIDADE / PATERNIDADE			11.710,15	11.710,15	11.710,15	11.710,15		
02.5.1	0102	010202	HORAS EXTRAORDINÁRIAS			20.000,00	20.000,00	20.000,00	20.000,00		
02.5.1	0102	010204	AJUDAS DE CUSTO			7.169,00	7.169,00	7.169,00	7.169,00		
02.5.1	0102	010205	ABONO PARA FALHAS			4.962,00	4.962,00	4.962,00	4.962,00		
02.5.1	0102	01021302	OUTROS SUPLEMENTOS E PRÊMIOS - OUTROS			3.731,63	3.731,63	3.731,63	3.731,63		
02.5.1	0102	010301	ENCARGOS COM A SAÚDE			82.404,82	82.404,82	82.404,82	82.404,82		
02.5.1	0102	010303	SUBSÍDIO FAMILIAR A CRIANÇAS E JOVENS			7.154,00	7.154,00	7.154,00	7.154,00		
02.5.1	0102	010304	OUTRAS PRESTAÇÕES FAMILIARES			21.050,16	21.050,16	21.050,16	21.050,16		
02.5.1	0102	01030501	Assistência na doença dos Funcionários Públicos (ADSE)			43.000,00	43.000,00	43.000,00	43.000,00		
02.5.1	0102	0103050201	CALHA GERAL DE APOSENTAÇÕES			349.216,10	349.216,10	349.216,10	349.216,10		
02.5.1	0102	0103050202	SEGURANÇA SOCIAL			202.151,77	202.151,77	202.151,77	202.151,77		
02.5.1	0102	010306	ACIDENTES EM SERVIÇOS E DOENÇAS PROFISSIONAIS			5.749,52	5.749,52	5.749,52	5.749,52		
02.5.1	0102	020101	MATÉRIAS-PRIMAS E SUBSIDIÁRIAS			34.587,50	34.587,50	34.587,50	34.587,50		
02.5.1	0102	02010201	GASOLINA			6.992,87	6.992,87	6.992,87	6.992,87		
02.5.1	0102	02010202	GASÓLEO			70.365,07	70.365,07	70.365,07	70.365,07		
02.5.1	0102	02010299	OUTROS			40.270,16	40.270,16	40.270,16	40.270,16		
02.5.1	0102	020104	LIMPEZA E HIGIENE			112.503,09	112.503,09	112.503,09	112.503,09		
02.5.1	0102	020105	ALIMENTAÇÃO- REFRIÇÕES CONFECCIONADAS			126.767,37	126.767,37	126.767,37	126.767,37		
02.5.1	0102	020106	ALIMENTAÇÃO- GÊNEROS PARA CONFECCIONAR			1.328,03	1.328,03	1.328,03	1.328,03		
02.5.1	0102	020107	VESTUÁRIO E ARTIGOS PESSOAIS			10.929,76	10.929,76	10.929,76	10.929,76		
02.5.1	0102	020108	MATERIAL DE ESCRITÓRIO			19.671,07	19.671,07	19.671,07	19.671,07		
02.5.1	0102	020112	MATERIAL DE TRANSPORTE- PEÇAS			11.809,56	11.809,56	11.809,56	11.809,56		
02.5.1	0102	020114	OUTRO MATERIAL- PEÇAS			2.115,58	2.115,58	2.115,58	2.115,58		
02.5.1	0102	020115	PRÊMIOS, CONDICOÇÕES E OBRERTAS			34.614,84	34.614,84	34.614,84	34.614,84		
02.5.1	0102	02011601	ÁGUA			59.163,77	59.163,77	59.163,77	59.163,77		
02.5.1	0102	02011603	OUTROS			28.590,56	28.590,56	28.590,56	28.590,56		
02.5.1	0102	020117	FERRAMENTAS E UTENSÍLIOS			901,89	901,89	901,89	901,89		
02.5.1	0102	020118	LIVROS E DOCUMENTAÇÃO TÉCNICA			28,41	28,41	28,41	28,41		
02.5.1	0102	020120	MATERIAL DE EDUCAÇÃO, CULTURA E RECREIO			19.530,00	19.530,00	19.530,00	19.530,00		
02.5.1	0102	020121	OUTROS BENS			126.150,50	126.150,50	126.150,50	126.150,50		
02.5.1	0102	020201	ENCARGOS DE INSTALAÇÕES			840.618,95	840.618,95	840.618,95	840.618,95		
02.5.1	0102	020203	CONSERVAÇÃO DE BENS			35.772,79	35.772,79	35.772,79	35.772,79		
02.5.1	0102	020209	COMUNICAÇÕES			59.645,67	59.645,67	59.645,67	59.645,67		
02.5.1	0102	020210	TRANSPORTES			124.348,98	124.348,98	124.348,98	124.348,98		
02.5.1	0102	020211	REPRESENTAÇÃO DOS SERVIÇOS			2.099,00	2.099,00	2.099,00	2.099,00		
02.5.1	0102	020212	SEGURES			67.606,09	67.606,09	67.606,09	67.606,09		
02.5.1	0102	020213	DESLAÇÕES E ESTADAS			20.551,21	20.551,21	20.551,21	20.551,21		
02.5.1	0102	020214	ESTUDOS, PARQUES, PROJETOS E CONSULTORIA			65.928,00	65.928,00	65.928,00	65.928,00		
02.5.1	0102	020215	FORMAÇÃO			3.923,60	3.923,60	3.923,60	3.923,60		
02.5.1	0102	020216	SEMINÁRIOS, EXPOSIÇÕES E SIMILARES			8.886,78	8.886,78	8.886,78	8.886,78		
02.5.1	0102	020217	PUBLICIDADE			57.361,59	57.361,59	57.361,59	57.361,59		
02.5.1	0102	020218	VIGILÂNCIA E SEGURANÇA			8.312,85	8.312,85	8.312,85	8.312,85		
			A TRANSPORTAR ...	41.263.541,50	41.263.541,50	89.768.649,80	89.686.601,81	131.032.191,30	130.950.143,31	82.047,99	

Município de Sabrosa

ENTIDADE		BALANÇO DAS CONTAS DE CONTROLE ORÇAMENTAL						DATA	ANO	PÁGINA	
CNS		PERÍODO : Janeiro		A Apuramento				2021/05/25	2020	24	
COMTA DE CONTROLE ORÇAMENTAL	ORGÂNICA	CLASSIFICAÇÃO ECONOMICA	DESIGNAÇÃO	ANTERIOR		DO PERÍODO		ACUMULADO		SALDO	
				DEBITO	CREDITO	DEBITO	CREDITO	DEBITO	CREDITO	DEVEDOR	CREADOR
			TRANSPORTE ...	41.263.541,50	41.263.541,50	89.768.649,80	89.686.601,81	131.032.191,30	130.950.143,31	82.047,99	
02.5.1	0102	020219	ASSISTÊNCIA TÉCNICA								
02.5.1	0102	020220	OUTROS TRABALHOS ESPECIALIZADOS			23.782,16	23.782,16	23.782,16	23.782,16		
02.5.1	0102	020224	ENCARGOS DE COBRANÇA DE RECEITAS			518.609,25	518.609,25	518.609,25	518.609,25		
02.5.1	0102	020225	OUTROS SERVIÇOS			62.589,69	62.589,69	62.589,69	62.589,69		
02.5.1	0102	04050102	PREQUISIAS			35.969,09	35.969,09	35.969,09	35.969,09		
02.5.1	0102	04050104	ASSOCIAÇÃO DE MUNICÍPIOS			264.237,88	264.237,88	264.237,88	264.237,88		
02.5.1	0102	040701	INSTITUIÇÕES SEM FINS LUCRATIVOS			16.847,50	16.847,50	16.847,50	16.847,50		
02.5.1	0102	040802	OUTRAS			283.178,81	283.178,81	283.178,81	283.178,81		
02.5.1	0102	0602010101	Taxa de Gestão de Resíduos			231.726,84	231.726,84	231.726,84	231.726,84		
02.5.1	0102	0602010102	TAXA DE RECURSOS HÍDRICOS			41.045,00	41.045,00	41.045,00	41.045,00		
02.5.1	0102	06020301	Outras Restituições			15.195,20	15.195,20	15.195,20	15.195,20		
02.5.1	0102	06020302	IVA Pago			15.842,84	15.842,84	15.842,84	15.842,84		
02.5.1	0102	06020305	Outras			2.075,21	2.075,21	2.075,21	2.075,21		
02.5.1	0102	070101	TERRENOS			374.060,41	374.060,41	374.060,41	374.060,41		
02.5.1	0102	07010301	INSTALAÇÕES DE SERVIÇOS			26.734,50	26.734,50	26.734,50	26.734,50		
02.5.1	0102	07010307	OUTROS			93.473,83	93.473,83	93.473,83	93.473,83		
02.5.1	0102	07010401	VIADUTOS, ARRUMAMENTOS E OBRAS COMPLEMENTARES			57.533,76	57.533,76	57.533,76	57.533,76		
02.5.1	0102	07010402	SISTEMAS DE DRENAGEM E ÁGUAS RESIDUAIS			2.421.897,06	2.421.897,06	2.421.897,06	2.421.897,06		
02.5.1	0102	07010404	Iluminação Pública			139.682,75	139.682,75	139.682,75	139.682,75		
02.5.1	0102	07010405	Parques E Jardins			729.404,42	729.404,42	729.404,42	729.404,42		
02.5.1	0102	07010406	Instalações Desportivas e Recreativas			48.009,91	48.009,91	48.009,91	48.009,91		
02.5.1	0102	07010407	Captação e Distribuição De Água			160.607,57	160.607,57	160.607,57	160.607,57		
02.5.1	0102	07010408	Viação Rural			1.475,82	1.475,82	1.475,82	1.475,82		
02.5.1	0102	07010409	Sinalização E Trânsito			38.835,62	38.835,62	38.835,62	38.835,62		
02.5.1	0102	07010410	Infraestruturas para Distribuição De Energia Eléctrica			125.405,79	125.405,79	125.405,79	125.405,79		
02.5.1	0102	07010413	Outros			88.353,22	88.353,22	88.353,22	88.353,22		
02.5.1	0102	07010414	REDE DE TELECOMUNICAÇÕES			39.888,44	39.888,44	39.888,44	39.888,44		
02.5.1	0102	07010602	Outro			26.146,75	26.146,75	26.146,75	26.146,75		
02.5.1	0102	070107	EQUIPAMENTO DE INFORMÁTICA			1.501,67	1.501,67	1.501,67	1.501,67		
02.5.1	0102	070108	SOFTWARE INFORMÁTICO			56.051,17	56.051,17	56.051,17	56.051,17		
02.5.1	0102	070109	EQUIPAMENTO ADMINISTRATIVO			30.360,10	30.360,10	30.360,10	30.360,10		
02.5.1	0102	07011001	Equipamento de recolha de resíduos			16.136,99	16.136,99	16.136,99	16.136,99		
02.5.1	0102	07011002	Outro			163.281,53	163.281,53	163.281,53	163.281,53		
02.5.1	0102	070111	FERRAMENTAS E UTENSÍLIOS			144.786,24	144.786,24	144.786,24	144.786,24		
02.5.1	0102	070112	ARTIGOS E OBJECTOS DE VALOR			4.791,49	4.791,49	4.791,49	4.791,49		
02.5.1	0102	070113	INVESTIMENTOS INCORPÓREOS			75,00	75,00	75,00	75,00		
02.5.1	0102	070115	OUTROS INVESTIMENTOS			85.915,50	85.915,50	85.915,50	85.915,50		
02.5.1	0102	07030301	Viadutos, arrumamentos e obras complementares			87.423,11	87.423,11	87.423,11	87.423,11		
02.5.1	0102	07030302	Sistemas de drenagem de águas residuais			51.174,24	51.174,24	51.174,24	51.174,24		
02.5.1	0102	07030304	Iluminação Pública			11.955,82	11.955,82	11.955,82	11.955,82		
02.5.1	0102	07030305	Parques E Jardins			2.983,40	2.983,40	2.983,40	2.983,40		
02.5.1	0102	07030307	Captação e Distribuição De Água			1.198,73	1.198,73	1.198,73	1.198,73		
02.5.1	0102	07030310	Infraestruturas para Distribuição De Energia Eléctrica			1.718,43	1.718,43	1.718,43	1.718,43		
02.5.1	0102	07030313	Outros			6.144,85	6.144,85	6.144,85	6.144,85		
02.5.1	0102	09050102	PREQUISIAS			7.062,20	7.062,20	7.062,20	7.062,20		
02.5.1	0102	090701	INSTITUIÇÕES SEM FINS LUCRATIVOS-			65.000,00	65.000,00	65.000,00	65.000,00		
02.5.1	0102	090802	SOCIEDADES E QUASE-SOCIEDADES NÃO FINANCEIRAS- PÚBLICAS			137.500,00	137.500,00	137.500,00	137.500,00		
02.5.1	0103		OPERAÇÕES FINANCEIRAS			13.970,50	13.970,50	13.970,50	13.970,50		
02.5.1	0103	03010302	Empréstimos de médio e longo prazos								
02.5.1	0103	06020304	Serviços Bancários			16.861,39	16.861,39	16.861,39	16.861,39		
02.5.1	0103	100603	SOCIEDADES FINANCEIRAS- BANCOS E OUTRAS INSTITUIÇÕES FINANCEIRAS			71,50	71,50	71,50	71,50		
02.5.2			Cabimentos com compromisso			224.357,75	224.357,75	224.357,75	224.357,75		
02.5.2	0101		ASSESSORIA MUNICIPAL			12.715.949,28	12.715.949,28	12.715.949,28	12.715.949,28		
02.5.2	0101	010204	AJUDAS DE CUSTO								
02.5.2	0101	01021302	OUTROS SUPLEMENTOS E PRÊMIOS - OUTROS			480,00	480,00	480,00	480,00		
02.5.2	0102		CÂMARA MUNICIPAL			12.853,00	12.853,00	12.853,00	12.853,00		
02.5.2	0102	010101	TITULARES DE ÓRGÃOS DE SOBERANIA E MEMBROS DE ÓRGÃOS AUTÁRQUICOS								
02.5.2	0102	01010302	ALTERAÇÕES OBRIGATORIAS DE POSICIONAMENTO REMUNERATÓRIO			90.545,88	90.545,88	90.545,88	90.545,88		
						5.050,00	5.050,00	5.050,00	5.050,00		
			A TRANSPORTAR ...	41.263.541,50	41.263.541,50	102.484.539,08	102.402.551,09	143.748.140,58	143.666.092,59	82.047,99	

Município de Sabrosa



ENTIDADE		BALANÇETE DAS CONTAS DE CONTROLE ORÇAMENTAL								DATA	ANO	PÁGINA
CNS		PERÍODO : Janeiro		A Apuramento						2021/05/25	2020	25
CONTA DE CONTROLE ORÇAMENTAL	ORGÂNICA	CLASSIFICAÇÃO ECONOMICA	DESIGNAÇÃO	ANTERIOR		DO PERÍODO		ACUMULADO		SALDO		
				DEBITO	CREDITO	DEBITO	CREDITO	DEBITO	CREDITO	DEVEDOR	CREADOR	
			TRANSPORTE ...	41.263.541,50	41.263.541,50	102.484.599,08	102.402.551,09	143.748.140,58	143.666.092,59	82.047,99		
02.5.2	0102	01010401	PESSOAL EM FUNÇÕES			1.601.761,00	1.601.761,00	1.601.761,00	1.601.761,00			
02.5.2	0102	01010404	RECRUTAMENTO DE PESSOAL PARA NOVOS POSTOS DE TRABALHO			38.303,00	38.303,00	38.303,00	38.303,00			
02.5.2	0102	01010601	PESSOAL EM FUNÇÕES			5.000,00	5.000,00	5.000,00	5.000,00			
02.5.2	0102	010107	PESSOAL EM REGIME DE TAREFA OU AVENÇA			143.158,94	143.158,94	143.158,94	143.158,94			
02.5.2	0102	010108	PESSOAL AGUARDANDO APOSENTAÇÃO			5.350,00	5.350,00	5.350,00	5.350,00			
02.5.2	0102	010109	PESSOAL EM QUALQUER OUTRA SITUAÇÃO			166.640,47	166.640,47	166.640,47	166.640,47			
02.5.2	0102	010111	REPRESENTAÇÃO			26.792,20	26.792,20	26.792,20	26.792,20			
02.5.2	0102	010113	SUBSÍDIO DE REFEIÇÃO			190.061,01	190.061,01	190.061,01	190.061,01			
02.5.2	0102	010114	SUBSÍDIOS DE FÉRIAS E NATAL			333.432,91	333.432,91	333.432,91	333.432,91			
02.5.2	0102	010115	REMUNERAÇÕES POR DOENÇA E MATERNIDADE / PATERNIDADE			11.710,15	11.710,15	11.710,15	11.710,15			
02.5.2	0102	010202	HORAS EXTRAORDINÁRIAS			20.000,00	20.000,00	20.000,00	20.000,00			
02.5.2	0102	010204	AJUDAS DE CUSTO			7.109,00	7.109,00	7.109,00	7.109,00			
02.5.2	0102	010205	ABONO PARA PALHAS			4.962,00	4.962,00	4.962,00	4.962,00			
02.5.2	0102	01021302	OUTROS SUPLEMENTOS E PRÊMIOS - OUTROS			3.731,63	3.731,63	3.731,63	3.731,63			
02.5.2	0102	010301	ENCARGOS COM A SAÚDE			82.404,82	82.404,82	82.404,82	82.404,82			
02.5.2	0102	010303	SUBSÍDIO FAMILIAR A CRIANÇAS E JOVENS			7.154,00	7.154,00	7.154,00	7.154,00			
02.5.2	0102	010304	OUTRAS PRESTAÇÕES FAMILIARES			20.492,00	20.492,00	20.492,00	20.492,00			
02.5.2	0102	01030501	Assistência na doença dos Funcionários Públicos (ADSE)			43.000,00	43.000,00	43.000,00	43.000,00			
02.5.2	0102	0103050201	CAIXA GERAL DE APOSENTAÇÕES			349.216,10	349.216,10	349.216,10	349.216,10			
02.5.2	0102	0103050202	SEGURANÇA SOCIAL			202.151,77	202.151,77	202.151,77	202.151,77			
02.5.2	0102	010306	ACIDENTES EM SERVIÇOS E DOENÇAS PROFISSIONAIS			5.749,52	5.749,52	5.749,52	5.749,52			
02.5.2	0102	020101	MATERIAS-PRIMAS E SUBSIDIÁRIAS			33.030,98	33.030,98	33.030,98	33.030,98			
02.5.2	0102	02010201	GASOLINA			6.992,87	6.992,87	6.992,87	6.992,87			
02.5.2	0102	02010202	GASÓLEO			70.365,07	70.365,07	70.365,07	70.365,07			
02.5.2	0102	02010299	OUTROS			61.525,78	61.525,78	61.525,78	61.525,78			
02.5.2	0102	020104	LIMPEZA E HIGIENE			88.783,14	88.783,14	88.783,14	88.783,14			
02.5.2	0102	020105	ALIMENTAÇÃO- REFEIÇÕES CONFECCIONADAS			125.409,07	125.409,07	125.409,07	125.409,07			
02.5.2	0102	020106	ALIMENTAÇÃO- GÊNEROS PARA CONFECCIONAR			1.328,03	1.328,03	1.328,03	1.328,03			
02.5.2	0102	020107	VESTUÁRIO E ARTIGOS PESSOAIS			10.929,76	10.929,76	10.929,76	10.929,76			
02.5.2	0102	020108	MATERIAL DE ESCRITÓRIO			19.671,07	19.671,07	19.671,07	19.671,07			
02.5.2	0102	020112	MATERIAL DE TRANSPORTE- PEÇAS			11.809,56	11.809,56	11.809,56	11.809,56			
02.5.2	0102	020114	OUTRO MATERIAL- PEÇAS			2.115,58	2.115,58	2.115,58	2.115,58			
02.5.2	0102	020115	PRÊMIOS, CONDECORAÇÕES E OFERTAS			34.191,83	34.191,83	34.191,83	34.191,83			
02.5.2	0102	02011601	ÁGUA			59.163,77	59.163,77	59.163,77	59.163,77			
02.5.2	0102	02011603	OUTROS			25.653,28	25.653,28	25.653,28	25.653,28			
02.5.2	0102	020117	FERRAMENTAS E UTENSÍLIOS			901,89	901,89	901,89	901,89			
02.5.2	0102	020118	LIVROS E DOCUMENTAÇÃO TÉCNICA			28,41	28,41	28,41	28,41			
02.5.2	0102	020120	MATERIAL DE EDUCAÇÃO, CULTURA E RECREIO			19.530,00	19.530,00	19.530,00	19.530,00			
02.5.2	0102	020121	OUTROS BENS			122.274,40	122.274,40	122.274,40	122.274,40			
02.5.2	0102	020201	ENCARGOS DE INSTALAÇÕES			623.376,91	623.376,91	623.376,91	623.376,91			
02.5.2	0102	020203	CONSERVAÇÃO DE BENS			35.772,79	35.772,79	35.772,79	35.772,79			
02.5.2	0102	020209	COMUNICAÇÕES			56.425,70	56.425,70	56.425,70	56.425,70			
02.5.2	0102	020210	TRANSPORTES			121.001,32	121.001,32	121.001,32	121.001,32			
02.5.2	0102	020211	REPRESENTAÇÃO DOS SERVIÇOS			1.648,65	1.648,65	1.648,65	1.648,65			
02.5.2	0102	020212	SEGUROS			67.376,08	67.376,08	67.376,08	67.376,08			
02.5.2	0102	020213	DESLICAÇÕES E ESTADAS			20.250,64	20.250,64	20.250,64	20.250,64			
02.5.2	0102	020214	ESTUDOS, PARQUES, PROJETOS E CONSULTORIA			65.928,00	65.928,00	65.928,00	65.928,00			
02.5.2	0102	020215	FORMAÇÃO			3.923,60	3.923,60	3.923,60	3.923,60			
02.5.2	0102	020216	SEMINÁRIOS, EXPOSIÇÕES E SIMILARES			8.014,28	8.014,28	8.014,28	8.014,28			
02.5.2	0102	020217	PUBLICIDADE			57.594,06	57.594,06	57.594,06	57.594,06			
02.5.2	0102	020218	VIGILÂNCIA E SEGURANÇA			8.312,05	8.312,05	8.312,05	8.312,05			
02.5.2	0102	020219	ASSISTÊNCIA TÉCNICA			23.782,16	23.782,16	23.782,16	23.782,16			
02.5.2	0102	020220	OUTROS TRABALHOS ESPECIALIZADOS			494.723,71	494.723,71	494.723,71	494.723,71			
02.5.2	0102	020224	ENCARGOS DE COBRANÇA DE RECRETAS			57.879,02	57.879,02	57.879,02	57.879,02			
02.5.2	0102	020225	OUTROS SERVIÇOS			38.921,09	38.921,09	38.921,09	38.921,09			
02.5.2	0102	04050102	FUNDESIAS			259.778,06	259.778,06	259.778,06	259.778,06			
02.5.2	0102	04050104	ASSOCIAÇÃO DE MUNICÍPIOS			16.847,50	16.847,50	16.847,50	16.847,50			
02.5.2	0102	040701	INSTITUIÇÕES SEM FINS LUCRATIVOS			283.178,81	283.178,81	283.178,81	283.178,81			
			A TRANSPORTAR ...	41.263.541,50	41.263.541,50	102.484.599,08	102.402.551,09	143.748.140,58	143.666.092,59	82.047,99		

Município de Sabrosa

Handwritten signatures and initials, including a large signature at the bottom right and the number '192' written below it.

ENTIDADE		BALANÇETE DAS CONTAS DE CONTROLO ORÇAMENTAL						DATA	ANO	PÁGINA	
CMS		PERÍODO : Janeiro		À Apuramento				2021/05/25	2020	26	
CONTA DE CONTROLO ORÇAMENTAL	ORGÂNICA	CLASSIFICAÇÃO ECONOMICA	DESIGNAÇÃO	ANTERIOR		DO PERÍODO		ACUMULADO		SALDO	
				DEBITO	CREDITO	DEBITO	CREDITO	DEBITO	CREDITO	DEVEDOR	CREADOR
			TRANSPORTE ...	41.263.541,50	41.263.541,50	102.484.589,08	102.402.551,09	143.748.140,58	143.666.032,59	82.047,99	
02.5.2	0102	040802	OUTRAS			161.557,10	161.557,10	161.557,10	161.557,10		
02.5.2	0102	0602010101	Taxa de Gestão de Resíduos			41.045,00	41.045,00	41.045,00	41.045,00		
02.5.2	0102	0602010102	TAXA DE RECURSOS HIDRICOS			15.195,20	15.195,20	15.195,20	15.195,20		
02.5.2	0102	06020301	Outras Restituições			15.842,84	15.842,84	15.842,84	15.842,84		
02.5.2	0102	06020302	IVA Pago			2.075,21	2.075,21	2.075,21	2.075,21		
02.5.2	0102	06020305	Outras			363.451,80	363.451,80	363.451,80	363.451,80		
02.5.2	0102	070101	TERRENOS			20.843,50	20.843,50	20.843,50	20.843,50		
02.5.2	0102	07010301	INSTALAÇÕES DE SERVIÇOS			125.939,29	125.939,29	125.939,29	125.939,29		
02.5.2	0102	07010307	OUTROS			57.533,76	57.533,76	57.533,76	57.533,76		
02.5.2	0102	07010401	VIADUTOS, ARRUAMENTOS E OBRAS COMPLEMENTARES			2.637.178,18	2.637.178,18	2.637.178,18	2.637.178,18		
02.5.2	0102	07010402	SISTEMAS DE DRENAGEM E ÁGUAS RESIDUAIS			114.933,17	114.933,17	114.933,17	114.933,17		
02.5.2	0102	07010404	Iluminação Pública			1.120.876,14	1.120.876,14	1.120.876,14	1.120.876,14		
02.5.2	0102	07010405	Parques E Jardins			48.009,90	48.009,90	48.009,90	48.009,90		
02.5.2	0102	07010406	Instalações Desportivas e Recreativas			203.263,31	203.263,31	203.263,31	203.263,31		
02.5.2	0102	07010407	Captação e Distribuição De Água			1.475,82	1.475,82	1.475,82	1.475,82		
02.5.2	0102	07010408	Viação Rural			38.835,62	38.835,62	38.835,62	38.835,62		
02.5.2	0102	07010409	Sinalização E Trânsito			125.405,79	125.405,79	125.405,79	125.405,79		
02.5.2	0102	07010410	Infraestruturas para Distribuição De Energia Eléctrica			88.353,22	88.353,22	88.353,22	88.353,22		
02.5.2	0102	07010413	Outros			39.888,44	39.888,44	39.888,44	39.888,44		
02.5.2	0102	07010414	REDE DE TELECOMUNICAÇÕES			26.146,75	26.146,75	26.146,75	26.146,75		
02.5.2	0102	07010602	Outro			1.501,67	1.501,67	1.501,67	1.501,67		
02.5.2	0102	070107	EQUIPAMENTO DE INFORMÁTICA			66.624,39	66.624,39	66.624,39	66.624,39		
02.5.2	0102	070108	SOFTWARE INFORMÁTICO			30.360,10	30.360,10	30.360,10	30.360,10		
02.5.2	0102	070109	EQUIPAMENTO ADMINISTRATIVO			20.628,95	20.628,95	20.628,95	20.628,95		
02.5.2	0102	07011001	Equipamento de recolha de resíduos			146.650,62	146.650,62	146.650,62	146.650,62		
02.5.2	0102	07011002	Outro			144.784,51	144.784,51	144.784,51	144.784,51		
02.5.2	0102	070111	FERRAMENTAS E UTENSÍLIOS			4.603,26	4.603,26	4.603,26	4.603,26		
02.5.2	0102	070112	ARTIGOS E OBJECTOS DE VALOR			75,00	75,00	75,00	75,00		
02.5.2	0102	070113	INVESTIMENTOS INCORPÓREOS			109.900,50	109.900,50	109.900,50	109.900,50		
02.5.2	0102	070115	OUTROS INVESTIMENTOS			87.423,11	87.423,11	87.423,11	87.423,11		
02.5.2	0102	07030301	Viadutos, arruamentos e obras complementares			51.174,24	51.174,24	51.174,24	51.174,24		
02.5.2	0102	07030302	Sistemas de drenagem de águas residuais			11.955,82	11.955,82	11.955,82	11.955,82		
02.5.2	0102	07030304	Iluminação Pública			2.983,40	2.983,40	2.983,40	2.983,40		
02.5.2	0102	07030305	Parques E Jardins			1.198,73	1.198,73	1.198,73	1.198,73		
02.5.2	0102	07030307	Captação e Distribuição De Água			1.718,43	1.718,43	1.718,43	1.718,43		
02.5.2	0102	07030310	Infraestruturas para Distribuição De Energia Eléctrica			6.144,85	6.144,85	6.144,85	6.144,85		
02.5.2	0102	07030313	Outros			7.062,20	7.062,20	7.062,20	7.062,20		
02.5.2	0102	08050102	PREGUNSIAS			65.000,00	65.000,00	65.000,00	65.000,00		
02.5.2	0102	080701	INSTITUIÇÕES SEM FINS LUCRATIVOS-			137.500,00	137.500,00	137.500,00	137.500,00		
02.5.2	0102	090802	SOCIEDADES E QUASE-SOCIEDADES NÃO FINANÇEIRAS- PÚBLICAS			13.970,50	13.970,50	13.970,50	13.970,50		
02.5.2	0103		OPERAÇÕES FINANÇEIRAS								
02.5.2	0103	03010302	Empréstimos de médio e longo prazos			16.861,39	16.861,39	16.861,39	16.861,39		
02.5.2	0103	06020304	Serviços Bancários			71,50	71,50	71,50	71,50		
02.5.2	0103	100603	SOCIEDADES FINANÇEIRAS- BANCOS E OUTRAS INSTITUIÇÕES FINANÇEIRAS			224.357,75	224.357,75	224.357,75	224.357,75		
02.6			Compromissos			22.463.546,75	23.770.455,76	22.403.546,75	23.770.455,76	1.366.309,01	
02.6.1			Compromissos assumidos			12.715.949,28	12.715.949,28	12.715.949,28	12.715.949,28		
02.6.1	0101		ASSEMBLEIA MUNICIPAL								
02.6.1	0101	010204	AJUDAS DE CUSTO			480,00	480,00	480,00	480,00		
02.6.1	0101	01021302	OUTROS SUPLEMENTOS E PRÉMIOS - OUTROS			12.853,00	12.853,00	12.853,00	12.853,00		
02.6.1	0102		CÂMARA MUNICIPAL								
02.6.1	0102	010101	TITULARES DE ÓRGÃOS DE SOBERANIA E MEMBROS DE ÓRGÃOS AUTÁRQUICOS			90.545,88	90.545,88	90.545,88	90.545,88		
02.6.1	0102	01010302	ALTERAÇÕES OBRIGATORIAS DE POSICIONAMENTO REMUNERATÓRIO			5.050,00	5.050,00	5.050,00	5.050,00		
02.6.1	0102	01010401	PESSOAL EM FUNÇÕES			1.601.761,00	1.601.761,00	1.601.761,00	1.601.761,00		
02.6.1	0102	01010404	RECRUTAMENTO DE PESSOAL PARA NOVOS POSTOS DE TRABALHO			38.303,00	38.303,00	38.303,00	38.303,00		
02.6.1	0102	01010601	PESSOAL EM FUNÇÕES			5.000,00	5.000,00	5.000,00	5.000,00		
02.6.1	0102	010107	PESSOAL EM REGIME DE TAREFA OU AVENÇA			143.158,94	143.158,94	143.158,94	143.158,94		
02.6.1	0102	010108	PESSOAL AGUARDANDO APOSENTAÇÃO			5.350,00	5.350,00	5.350,00	5.350,00		
02.6.1	0102	010109	PESSOAL EM QUALQUER OUTRA SITUAÇÃO			166.640,47	166.640,47	166.640,47	166.640,47		
			À TRANSPORTAR ...	41.263.541,50	41.263.541,50	115.200.548,36	115.118.500,37	156.464.089,86	156.382.041,87	82.047,99	

BALANÇETE DAS CONTAS DE CONTROLE ORÇAMENTAL

DATA: 2021/05/25
 ANO: 2020
 PAGINA: 27


Município de Sebroosa

ENTIDADE		PERÍODO : Janeiro A Apuramento		BALANÇETE DAS CONTAS DE CONTROLE ORÇAMENTAL				DATA	ANO	PAGINA	
CHS								2021/05/25	2020	27	
CONTA DE CONTROLE ORÇAMENTAL	ORGÂNICA	CLASSIFICAÇÃO ECONÔMICA	DESIGNAÇÃO	ANTERIOR		DO PERÍODO		ACUMULADO		SALDO	
				DEBITO	CREDITO	DEBITO	CREDITO	DEBITO	CREDITO	DEVEDOR	CREADOR
			TRANSPORTE ...	41.263.541,50	41.263.541,50	115.200.548,36	115.118.500,37	156.464.089,86	156.382.041,87	82.047,99	
02.6.1	0102	010111	REPRESENTAÇÃO								
02.6.1	0102	010113	SUBSÍDIO DE REFEIÇÃO			26.792,20	26.792,20	26.792,20	26.792,20		
02.6.1	0102	010114	SUBSÍDIOS DE FÉRIAS E NATAL			190.061,01	190.061,01	190.061,01	190.061,01		
02.6.1	0102	010115	REMUNERAÇÕES POR DOENÇA E MATERNIDADE / PATERNIDADE			333.432,91	333.432,91	333.432,91	333.432,91		
02.6.1	0102	010202	HORAS EXTRAORDINÁRIAS			11.710,15	11.710,15	11.710,15	11.710,15		
02.6.1	0102	010204	AJUDAS DE CUSTO			20.000,00	20.000,00	20.000,00	20.000,00		
02.6.1	0102	010205	ABONO PARA FALHAS			7.109,00	7.109,00	7.109,00	7.109,00		
02.6.1	0102	01021302	OUTROS SUPLEMENTOS E PRÊMIOS - OUTROS			4.962,00	4.962,00	4.962,00	4.962,00		
02.6.1	0102	010301	ENCARGOS COM A SAÚDE			3.731,63	3.731,63	3.731,63	3.731,63		
02.6.1	0102	010303	SUBSÍDIO FAMILIAR A CRIANÇAS E JOVENS			82.404,82	82.404,82	82.404,82	82.404,82		
02.6.1	0102	010304	OUTRAS PRESTAÇÕES FAMILIARES			7.154,00	7.154,00	7.154,00	7.154,00		
02.6.1	0102	01030501	Assistência na doença dos Funcionários Públicos (ADSE)			20.492,00	20.492,00	20.492,00	20.492,00		
02.6.1	0102	0103050201	CAIXA GERAL DE APOSENTAÇÕES			43.000,00	43.000,00	43.000,00	43.000,00		
02.6.1	0102	0103050202	SEGURANÇA SOCIAL			349.216,10	349.216,10	349.216,10	349.216,10		
02.6.1	0102	010306	ACIDENTES EM SERVIÇOS E DOENÇAS PROFISSIONAIS			202.151,77	202.151,77	202.151,77	202.151,77		
02.6.1	0102	020101	MATÉRIAS-PRIMAS E SUBSIDIÁRIAS			5.749,52	5.749,52	5.749,52	5.749,52		
02.6.1	0102	02010201	GASOLINA			33.030,98	33.030,98	33.030,98	33.030,98		
02.6.1	0102	02010202	GASÓLEO			6.992,87	6.992,87	6.992,87	6.992,87		
02.6.1	0102	02010299	OUTROS			70.365,07	70.365,07	70.365,07	70.365,07		
02.6.1	0102	020104	LIMPEZA E HIGIENE			61.525,78	61.525,78	61.525,78	61.525,78		
02.6.1	0102	020105	ALIMENTAÇÃO- REFEIÇÕES CONVECIONADAS			88.783,14	88.783,14	88.783,14	88.783,14		
02.6.1	0102	020106	ALIMENTAÇÃO- GÊNEROS PARA CONVECIONAR			125.409,07	125.409,07	125.409,07	125.409,07		
02.6.1	0102	020107	VESTUÁRIO E ARTIGOS PESSOAIS			1.328,03	1.328,03	1.328,03	1.328,03		
02.6.1	0102	020108	MATERIAL DE ESCRITÓRIO			10.929,76	10.929,76	10.929,76	10.929,76		
02.6.1	0102	020112	MATERIAL DE TRANSPORTE- PEÇAS			19.671,07	19.671,07	19.671,07	19.671,07		
02.6.1	0102	020114	OUTRO MATERIAL- PEÇAS			11.809,56	11.809,56	11.809,56	11.809,56		
02.6.1	0102	020115	PRÊMIOS, COMEMORAÇÕES E OFERTAS			2.115,58	2.115,58	2.115,58	2.115,58		
02.6.1	0102	02011601	ÁGUA			34.191,83	34.191,83	34.191,83	34.191,83		
02.6.1	0102	02011603	OUTROS			59.163,77	59.163,77	59.163,77	59.163,77		
02.6.1	0102	020117	FERRAMENTAS E UTENSÍLIOS			25.653,28	25.653,28	25.653,28	25.653,28		
02.6.1	0102	020118	LIVROS E DOCUMENTAÇÃO TÉCNICA			901,89	901,89	901,89	901,89		
02.6.1	0102	020120	MATERIAL DE EDUCAÇÃO, CULTURA E RECREIO			28,41	28,41	28,41	28,41		
02.6.1	0102	020121	OUTROS BENS			19.530,00	19.530,00	19.530,00	19.530,00		
02.6.1	0102	020201	ENCARGOS DE INSTALAÇÕES			122.274,40	122.274,40	122.274,40	122.274,40		
02.6.1	0102	020203	CONSERVAÇÃO DE BENS			623.376,91	623.376,91	623.376,91	623.376,91		
02.6.1	0102	020209	COMUNICAÇÕES			35.772,79	35.772,79	35.772,79	35.772,79		
02.6.1	0102	020210	TRANSPORTES			56.425,70	56.425,70	56.425,70	56.425,70		
02.6.1	0102	020211	REPRESENTAÇÃO DOS SERVIÇOS			121.001,32	121.001,32	121.001,32	121.001,32		
02.6.1	0102	020212	SEGUROS			1.648,65	1.648,65	1.648,65	1.648,65		
02.6.1	0102	020213	DESLICAÇÕES E ESTADAS			67.376,08	67.376,08	67.376,08	67.376,08		
02.6.1	0102	020214	ESTUDOS, PARCERES, PROJETOS E CONSULTADORIA			20.250,64	20.250,64	20.250,64	20.250,64		
02.6.1	0102	020215	FORMAÇÃO			65.928,00	65.928,00	65.928,00	65.928,00		
02.6.1	0102	020216	SEMINÁRIOS, EXPOSIÇÕES E SIMILARES			3.923,60	3.923,60	3.923,60	3.923,60		
02.6.1	0102	020217	PUBLICIDADE			8.014,28	8.014,28	8.014,28	8.014,28		
02.6.1	0102	020218	VIGILÂNCIA E SEGURANÇA			57.594,06	57.594,06	57.594,06	57.594,06		
02.6.1	0102	020219	ASSISTÊNCIA TÉCNICA			8.312,05	8.312,05	8.312,05	8.312,05		
02.6.1	0102	020220	OUTROS TRABALHOS ESPECIALIZADOS			23.782,16	23.782,16	23.782,16	23.782,16		
02.6.1	0102	020224	ENCARGOS DE COBRANÇA DE RECEITAS			494.723,71	494.723,71	494.723,71	494.723,71		
02.6.1	0102	020225	OUTROS SERVIÇOS			57.879,02	57.879,02	57.879,02	57.879,02		
02.6.1	0102	04050102	FREGUESIAS			38.921,09	38.921,09	38.921,09	38.921,09		
02.6.1	0102	04050104	ASSOCIAÇÃO DE MUNICÍPIOS			259.778,06	259.778,06	259.778,06	259.778,06		
02.6.1	0102	040701	INSTITUIÇÕES SEM FINS LUCRATIVOS			16.847,50	16.847,50	16.847,50	16.847,50		
02.6.1	0102	040802	OUTRAS			283.178,81	283.178,81	283.178,81	283.178,81		
02.6.1	0102	0602010101	Taxa de Gestão de Resíduos			161.557,10	161.557,10	161.557,10	161.557,10		
02.6.1	0102	0602010102	TAXA DE RECURSOS HIDRÍCOS			41.045,00	41.045,00	41.045,00	41.045,00		
02.6.1	0102	06020301	Outras Restituições			15.195,20	15.195,20	15.195,20	15.195,20		
02.6.1	0102	06020302	IVA Pago			15.842,84	15.842,84	15.842,84	15.842,84		
02.6.1	0102	06020305	Outras			2.075,21	2.075,21	2.075,21	2.075,21		
			A TRANSPORTAR ...	41.263.541,50	41.263.541,50	115.200.548,36	115.118.500,37	156.464.089,86	156.382.041,87	82.047,99	

[Handwritten signatures and initials]

ENTIDADE		BALANÇETE DAS CONTAS DE CONTROLO ORÇAMENTAL						DATA	ANO	PÁGINA	
CMS		PERÍODO : Janeiro		A Apuramento				2021/05/25	2020	28	
CONTA DE CONTROLO ORÇAMENTAL	ORGÂNICA	CLASSIFICAÇÃO ECONOMICA	DESIGNAÇÃO	ANTERIOR		DO PERÍODO		ACUMULADO		SALDO	
				DEBITO	CREDITO	DEBITO	CREDITO	DEBITO	CREDITO	DEVEDOR	CREADOR
TRANSPORTE ...				41.263.541,50	41.263.541,50	115.200.548,36	115.118.500,37	156.464.089,86	156.382.041,87	82.047,99	
02.6.1	0102	070101	TERREMNOS			20.843,50	20.843,50	20.843,50	20.843,50		
02.6.1	0102	07010301	INSTALAÇÕES DE SERVIÇOS			125.939,29	125.939,29	125.939,29	125.939,29		
02.6.1	0102	07010307	OUTROS			57.533,76	57.533,76	57.533,76	57.533,76		
02.6.1	0102	07010401	VIADUTOS, ARRUMENTOS E OBRAS COMPLEMENTARES			2.637.178,18	2.637.178,18	2.637.178,18	2.637.178,18		
02.6.1	0102	07010402	SISTEMAS DE DRENAGEM E ÁGUAS RESIDUAIS			114.933,17	114.933,17	114.933,17	114.933,17		
02.6.1	0102	07010404	Iluminação Pública			1.120.876,14	1.120.876,14	1.120.876,14	1.120.876,14		
02.6.1	0102	07010405	Parques E Jardins			48.009,90	48.009,90	48.009,90	48.009,90		
02.6.1	0102	07010406	Instalações Desportivas e Recreativas			203.263,31	203.263,31	203.263,31	203.263,31		
02.6.1	0102	07010407	Captação e Distribuição De Água			1.475,82	1.475,82	1.475,82	1.475,82		
02.6.1	0102	07010408	Viação Rural			38.835,62	38.835,62	38.835,62	38.835,62		
02.6.1	0102	07010409	Sinalização E Trânsito			125.405,79	125.405,79	125.405,79	125.405,79		
02.6.1	0102	07010410	Infraestruturas para Distribuição De Energia Eléctrica			88.353,22	88.353,22	88.353,22	88.353,22		
02.6.1	0102	07010413	Outros			39.888,44	39.888,44	39.888,44	39.888,44		
02.6.1	0102	07010414	REDE DE TELECOMUNICAÇÕES			26.146,75	26.146,75	26.146,75	26.146,75		
02.6.1	0102	07010602	Outro			1.501,67	1.501,67	1.501,67	1.501,67		
02.6.1	0102	070107	EQUIPAMENTO DE INFORMÁTICA			66.624,39	66.624,39	66.624,39	66.624,39		
02.6.1	0102	070108	SOFTWARE INFORMÁTICO			30.360,10	30.360,10	30.360,10	30.360,10		
02.6.1	0102	070109	EQUIPAMENTO ADMINISTRATIVO			20.628,95	20.628,95	20.628,95	20.628,95		
02.6.1	0102	07011001	Equipamento de recolha de resíduos			146.650,62	146.650,62	146.650,62	146.650,62		
02.6.1	0102	07011002	Outro			144.784,51	144.784,51	144.784,51	144.784,51		
02.6.1	0102	070111	FERRAMENTAS E UTENSÍLIOS			4.603,26	4.603,26	4.603,26	4.603,26		
02.6.1	0102	070112	ARTIGOS E OBJECTOS DE VALOR			75,00	75,00	75,00	75,00		
02.6.1	0102	070113	INVESTIMENTOS INCORPÓREOS			109.900,50	109.900,50	109.900,50	109.900,50		
02.6.1	0102	070115	OUTROS INVESTIMENTOS			87.423,11	87.423,11	87.423,11	87.423,11		
02.6.1	0102	07030301	Viadutos, arrumamentos e obras complementares			51.174,24	51.174,24	51.174,24	51.174,24		
02.6.1	0102	07030302	Sistemas de drenagem de águas residuais			11.955,82	11.955,82	11.955,82	11.955,82		
02.6.1	0102	07030304	Iluminação Pública			2.983,40	2.983,40	2.983,40	2.983,40		
02.6.1	0102	07030305	Parques E Jardins			1.198,73	1.198,73	1.198,73	1.198,73		
02.6.1	0102	07030307	Captação e Distribuição De Água			1.718,43	1.718,43	1.718,43	1.718,43		
02.6.1	0102	07030310	Infraestruturas para Distribuição De Energia Eléctrica			6.144,85	6.144,85	6.144,85	6.144,85		
02.6.1	0102	07030313	Outros			7.062,20	7.062,20	7.062,20	7.062,20		
02.6.1	0102	08050102	FREQUÊNCIAS			65.000,00	65.000,00	65.000,00	65.000,00		
02.6.1	0102	080701	INSTITUIÇÕES SEM FINS LUCRATIVOS-			137.500,00	137.500,00	137.500,00	137.500,00		
02.6.1	0102	090802	SOCIEDADES E QUASE-SOCIEDADES NÃO FINANCEIRAS- PÚBLICAS			13.970,50	13.970,50	13.970,50	13.970,50		
02.6.1	0103		OPERAÇÕES FINANCEIRAS								
02.6.1	0103	03010302	Empréstimos de médio e longo prazos			16.861,39	16.861,39	16.861,39	16.861,39		
02.6.1	0103	05020304	Serviços Bancários			71,50	71,50	71,50	71,50		
02.6.1	0103	100603	SOCIEDADES FINANCEIRAS- BANCOS E OUTRAS INSTITUIÇÕES FINANCEIRAS			224.357,75	224.357,75	224.357,75	224.357,75		
02.6.2			Compromissos com obrigação			9.687.597,47	9.687.597,47	9.687.597,47	9.687.597,47		
02.6.2	0101		ASSEMBLEIA MUNICIPAL								
02.6.2	0101	010204	AJUDAS DE CUSTO			397,44	397,44	397,44	397,44		
02.6.2	0101	01021302	OUTROS SUPLEMENTOS E PRÉMIOS - OUTROS			8.992,76	8.992,76	8.992,76	8.992,76		
02.6.2	0102		CÂMARA MUNICIPAL								
02.6.2	0102	010101	TITULARES DE ÓRGÃOS DE SOBERANIA E Membros DE ÓRGÃOS AUTÁRQUICOS			88.453,58	88.453,58	88.453,58	88.453,58		
02.6.2	0102	01010302	ALTERAÇÕES ORÇAMENTÁRIAS DE POSICIONAMENTO REMUNERATÓRIO			5.014,32	5.014,32	5.014,32	5.014,32		
02.6.2	0102	01010401	PESSOAL EM FUNÇÕES			1.582.408,02	1.582.408,02	1.582.408,02	1.582.408,02		
02.6.2	0102	01010404	RECRUTAMENTO DE PESSOAL PARA NOVOS POSTOS DE TRABALHO			7.030,48	7.030,48	7.030,48	7.030,48		
02.6.2	0102	01010601	PESSOAL EM FUNÇÕES			4.987,37	4.987,37	4.987,37	4.987,37		
02.6.2	0102	010107	PESSOAL EM REGIME DE PARÇA OU AVANÇADA			120.454,97	120.454,97	120.454,97	120.454,97		
02.6.2	0102	010108	PESSOAL AGUARDANDO APOSENTAÇÃO			3.924,18	3.924,18	3.924,18	3.924,18		
02.6.2	0102	010109	PESSOAL EM QUALQUER OUTRA SITUAÇÃO			162.758,55	162.758,55	162.758,55	162.758,55		
02.6.2	0102	010111	REPRESENTAÇÃO			26.228,90	26.228,90	26.228,90	26.228,90		
02.6.2	0102	010113	SUBSÍDIO DE REFEIÇÃO			177.777,90	177.777,90	177.777,90	177.777,90		
02.6.2	0102	010114	SUBSÍDIOS DE FÉRIAS E NATAL			323.155,27	323.155,27	323.155,27	323.155,27		
02.6.2	0102	010115	REMUNERAÇÕES POR DOENÇA E MATERNIDADE / PATERNIDADE			11.406,05	11.406,05	11.406,05	11.406,05		
02.6.2	0102	010202	HORAS EXTRAORDINÁRIAS			7.061,69	7.061,69	7.061,69	7.061,69		
02.6.2	0102	010204	AJUDAS DE CUSTO			5.921,06	5.921,06	5.921,06	5.921,06		
02.6.2	0102	010205	ABONO PARA FALHAS			4.804,31	4.804,31	4.804,31	4.804,31		
A TRANSPORTAR ...				41.263.541,50	41.263.541,50	124.888.145,83	124.806.097,84	166.151.687,33	166.069.639,34	82.047,99	

Município de Sabrosa



ENTIDADE		BALANÇETE DAS CONTAS DE CONTROLE ORÇAMENTAL						DATA	ANO	PÁGINA	
CMS		PERÍODO : Janeiro		A Apuramento				2021/05/25	2020	29	
CONTA DE CONTROLE ORÇAMENTAL	ORGÂNICA	CLASSIFICAÇÃO ECONOMICA	DESIGNAÇÃO	ANTERIOR		DO PERÍODO		ACUMULADO		SALDO	
				DEBITO	CRÉDITO	DEBITO	CRÉDITO	DEBITO	CRÉDITO	DEVEDOR	CREDOUR
			TRANSPORTE ...	41.263.541,50	41.263.541,50	124.888.145,83	124.806.097,84	166.151.687,33	166.069.639,34	82.047,99	
02.6.2	0102	01021302	OUTROS SUPLEMENTOS E PRÊMIOS - OUTROS			3.731,63	3.731,63	3.731,63	3.731,63		
02.6.2	0102	010301	ENCARGOS COM A SAÚDE			81.197,15	81.197,15	81.197,15	81.197,15		
02.6.2	0102	010303	SUBSÍDIO FAMILIAR A CRIANÇAS E JOVENS			6.736,14	6.736,14	6.736,14	6.736,14		
02.6.2	0102	010304	OUTRAS PRESTAÇÕES FAMILIARES			17.107,39	17.107,39	17.107,39	17.107,39		
02.6.2	0102	01030501	Assistência na doença dos Funcionários Públicos (ADSE)			28.357,97	28.357,97	28.357,97	28.357,97		
02.6.2	0102	0103050201	CAIXA GERAL DE APOSENTAÇÕES			349.216,09	349.216,09	349.216,09	349.216,09		
02.6.2	0102	0103050202	SEGURANÇA SOCIAL			202.151,78	202.151,78	202.151,78	202.151,78		
02.6.2	0102	010306	ACIDENTES EM SERVIÇOS E DOENÇAS PROFISSIONAIS			5.749,52	5.749,52	5.749,52	5.749,52		
02.6.2	0102	020101	MATÉRIAS-PRIMAS E SUBSIDIÁRIAS			28.397,09	28.397,09	28.397,09	28.397,09		
02.6.2	0102	02010201	GASOLINA			3.119,81	3.119,81	3.119,81	3.119,81		
02.6.2	0102	02010202	GASÓLEO			48.649,29	48.649,29	48.649,29	48.649,29		
02.6.2	0102	02010299	OUTROS			28.335,48	28.335,48	28.335,48	28.335,48		
02.6.2	0102	020104	LIMPEZA E HIGIENE			108.980,07	108.980,07	108.980,07	108.980,07		
02.6.2	0102	020105	ALIMENTAÇÃO- REFRIGIÇÕES CONFECCIONADAS			71.497,47	71.497,47	71.497,47	71.497,47		
02.6.2	0102	020106	ALIMENTAÇÃO- GÊNEROS PARA CONVECCIONAR			1.106,43	1.106,43	1.106,43	1.106,43		
02.6.2	0102	020107	VESTUÁRIO E ARTIGOS PESSOAIS			10.927,78	10.927,78	10.927,78	10.927,78		
02.6.2	0102	020108	MATERIAL DE ESCRITÓRIO			9.941,51	9.941,51	9.941,51	9.941,51		
02.6.2	0102	020112	MATERIAL DE TRANSPORTE- PEÇAS			9.072,43	9.072,43	9.072,43	9.072,43		
02.6.2	0102	020114	OUTRO MATERIAL- PEÇAS			2.115,58	2.115,58	2.115,58	2.115,58		
02.6.2	0102	020115	PRÊMIOS, CONDORCAÇÕES E OFERTAS			32.512,91	32.512,91	32.512,91	32.512,91		
02.6.2	0102	02011601	ÁGUA			57.729,04	57.729,04	57.729,04	57.729,04		
02.6.2	0102	02011603	OUTROS			23.661,39	23.661,39	23.661,39	23.661,39		
02.6.2	0102	020117	FERRAMENTAS E UTENSÍLIOS			498,57	498,57	498,57	498,57		
02.6.2	0102	020120	MATERIAL DE EDUCAÇÃO, CULTURA E RECREIO			17.693,05	17.693,05	17.693,05	17.693,05		
02.6.2	0102	020121	OUTROS BENS			67.183,83	67.183,83	67.183,83	67.183,83		
02.6.2	0102	020201	ENCARGOS DE INSTALAÇÕES			478.285,15	478.285,15	478.285,15	478.285,15		
02.6.2	0102	020203	CONSERVAÇÃO DE BENS			26.821,26	26.821,26	26.821,26	26.821,26		
02.6.2	0102	020209	COMUNICAÇÕES			31.148,01	31.148,01	31.148,01	31.148,01		
02.6.2	0102	020210	TRANSPORTES			74.299,75	74.299,75	74.299,75	74.299,75		
02.6.2	0102	020211	REPRESENTAÇÃO DOS SERVIÇOS			1.377,21	1.377,21	1.377,21	1.377,21		
02.6.2	0102	020212	SEGUROS			66.680,77	66.680,77	66.680,77	66.680,77		
02.6.2	0102	020213	DESLOCAÇÕES E ESTADAS			2.040,00	2.040,00	2.040,00	2.040,00		
02.6.2	0102	020214	ESTUDOS, PARCERES, PROJECTOS E CONSULTADORIA			59.130,35	59.130,35	59.130,35	59.130,35		
02.6.2	0102	020215	FORMAÇÃO			3.543,60	3.543,60	3.543,60	3.543,60		
02.6.2	0102	020216	SEMINÁRIOS, EXPOSIÇÕES E SIMILARES			4.445,33	4.445,33	4.445,33	4.445,33		
02.6.2	0102	020217	POBLICIDADE			11.319,42	11.319,42	11.319,42	11.319,42		
02.6.2	0102	020218	VIGILÂNCIA E SEGURANÇA			9.601,67	9.601,67	9.601,67	9.601,67		
02.6.2	0102	020219	ASSISTÊNCIA TÉCNICA			23.737,88	23.737,88	23.737,88	23.737,88		
02.6.2	0102	020220	OUTROS TRABALHOS ESPECIALIZADOS			396.162,94	396.162,94	396.162,94	396.162,94		
02.6.2	0102	020224	ENCARGOS DE COBRANÇA DE RECEITAS			47.207,12	47.207,12	47.207,12	47.207,12		
02.6.2	0102	020225	OUTROS SERVIÇOS			20.282,87	20.282,87	20.282,87	20.282,87		
02.6.2	0102	04050102	PRECATORIAS			228.926,86	228.926,86	228.926,86	228.926,86		
02.6.2	0102	04050104	ASSOCIAÇÃO DE MUNICÍPIOS			16.847,50	16.847,50	16.847,50	16.847,50		
02.6.2	0102	040701	INSTITUIÇÕES SEM FINS LUCRATIVOS			261.676,46	261.676,46	261.676,46	261.676,46		
02.6.2	0102	040802	OUTRAS			149.700,64	149.700,64	149.700,64	149.700,64		
02.6.2	0102	0602010101	Taxa de Gestão de Resíduos			26.000,00	26.000,00	26.000,00	26.000,00		
02.6.2	0102	0602010102	TAXA DE RECURSOS HIDRICOS			9.048,01	9.048,01	9.048,01	9.048,01		
02.6.2	0102	06020301	Outras Restituições			12.326,21	12.326,21	12.326,21	12.326,21		
02.6.2	0102	06020302	IVA Pago			2.075,21	2.075,21	2.075,21	2.075,21		
02.6.2	0102	06020305	Outras			284.259,93	284.259,93	284.259,93	284.259,93		
02.6.2	0102	070101	TERRENOS			20.843,50	20.843,50	20.843,50	20.843,50		
02.6.2	0102	07010301	INSTALAÇÕES DE SERVIÇOS			63.455,31	63.455,31	63.455,31	63.455,31		
02.6.2	0102	07010307	OUTROS			43.318,76	43.318,76	43.318,76	43.318,76		
02.6.2	0102	07010401	VIADUTOS, ARRUMENTOS E OBRAS COMPLEMENTARES			1.938.092,04	1.938.092,04	1.938.092,04	1.938.092,04		
02.6.2	0102	07010402	SISTEMAS DE DRENAGEM E ÁGUAS RESIDUAIS			79.356,38	79.356,38	79.356,38	79.356,38		
02.6.2	0102	07010404	Iluminação Pública			461.019,73	461.019,73	461.019,73	461.019,73		
02.6.2	0102	07010405	Parques E Jardins			48.009,90	48.009,90	48.009,90	48.009,90		
02.6.2	0102	07010406	Instalações Desportivas e Recreativas			153.705,44	153.705,44	153.705,44	153.705,44		
A TRANSPORTAR ...				41.263.541,50	41.263.541,50	124.888.145,83	124.806.097,84	166.151.687,33	166.069.639,34	82.047,99	

Handwritten signatures and initials at the bottom right of the page.

BALANÇOTE DAS CONTAS DE CONTROLE ORÇAMENTAL

DATA	ANO	PAGINA
2021/05/25	2020	30

ENTIDADE		BALANÇOTE DAS CONTAS DE CONTROLE ORÇAMENTAL						DATA				
CMS		PERÍODO : Janeiro A Apuramento						ANO				
CONTA DE CONTROLE ORÇAMENTAL		ORGÂNICA	CLASSIFICAÇÃO ECONÔMICA	DESIGNAÇÃO	ANTERIOR		DO PERÍODO		ACUMULADO		SALDO	
					DEBITO	CREDITO	DEBITO	CREDITO	DEBITO	CREDITO	DEVEDOR	CREDORES
TRANSPORTE ...					41.263.541,50	41.263.541,50	124.888.145,83	124.806.097,94	166.151.687,33	166.069.639,34	82.047,99	
02.6.2	0102	07010407		Captação e Distribuição De Água								
02.6.2	0102	07010408		Viação Rural			1.475,82	1.475,82	1.475,82	1.475,82		
02.6.2	0102	07010409		Sinalização E Trânsito			16.430,00	16.430,00	16.430,00	16.430,00		
02.6.2	0102	07010410		Infraestruturas para Distribuição De Energia Eléctrica			104.005,43	104.005,43	104.005,43	104.005,43		
02.6.2	0102	07010414		REDE DE TELECOMUNICAÇÕES			86.906,21	86.906,21	86.906,21	86.906,21		
02.6.2	0102	07010602		Outro			25.169,11	25.169,11	25.169,11	25.169,11		
02.6.2	0102	070107		EQUIPAMENTO DE INFORMÁTICA			1.501,67	1.501,67	1.501,67	1.501,67		
02.6.2	0102	070108		SOFTWARE INFORMÁTICO			49.967,42	49.967,42	49.967,42	49.967,42		
02.6.2	0102	070109		EQUIPAMENTO ADMINISTRATIVO			26.190,40	26.190,40	26.190,40	26.190,40		
02.6.2	0102	07011001		Equipamento de recolha de resíduos			15.489,15	15.489,15	15.489,15	15.489,15		
02.6.2	0102	07011002		Outro			8.560,80	8.560,80	8.560,80	8.560,80		
02.6.2	0102	070111		FERRAMENTAS E UTENSÍLIOS			115.963,34	115.963,34	115.963,34	115.963,34		
02.6.2	0102	070112		ARTIGOS E OBJECTOS DE VALOR			3.495,71	3.495,71	3.495,71	3.495,71		
02.6.2	0102	070113		INVESTIMENTOS INCORPÓRROS			75,00	75,00	75,00	75,00		
02.6.2	0102	070115		OUTROS INVESTIMENTOS			70.798,80	70.798,80	70.798,80	70.798,80		
02.6.2	0102	08050102		PRECATORIAS			40.168,16	40.168,16	40.168,16	40.168,16		
02.6.2	0102	080701		INSTITUIÇÕES SEM FINS LUCRATIVOS-			20.000,00	20.000,00	20.000,00	20.000,00		
02.6.2	0103			OPERAÇÕES FINANCEIRAS			78.000,00	78.000,00	78.000,00	78.000,00		
02.6.2	0103	03010302		Empréstimos de médio e longo prazos			14.712,94	14.712,94	14.712,94	14.712,94		
02.6.2	0103	06020304		Serviços Bancários			71,50	71,50	71,50	71,50		
02.6.2	0103	100603		SOCIEDADES FINANCEIRAS- BANCOS E OUTRAS INSTITUIÇÕES FINANCEIRAS			197.424,55	197.424,55	197.424,55	197.424,55		
02.6.3	0102			Companhias a transitar								
02.6.3	0102			CÂMARA MUNICIPAL			1.366.909,01		1.366.909,01		1.366.909,01	
02.6.3	0102	010101		TITULARES DE ÓRGÃOS DE SOBERANIA E MEMBROS DE ÓRGÃOS AUTÁRQUICOS			2.092,30		2.092,30			2.092,30
02.6.3	0102	01010401		PESSOAL EM FUNÇÕES			15.067,74		15.067,74			15.067,74
02.6.3	0102	01010404		RECRUTAMENTO DE PESSOAL PARA NOVOS POSTOS DE TRABALHO			141,92		141,92			141,92
02.6.3	0102	010107		PESSOAL EM REGIME DE TARIFA OU AVENÇA			744,00		744,00			744,00
02.6.3	0102	010109		PESSOAL EM QUALQUER OUTRA SITUAÇÃO			3.881,92		3.881,92			3.881,92
02.6.3	0102	010111		REPRESENTAÇÃO			563,30		563,30			563,30
02.6.3	0102	010114		SUBSÍDIOS DE FÉRIAS E NATAL			1,10		1,10			1,10
02.6.3	0102	010115		REMUNERAÇÕES POR DOENÇA E MATERNIDADE / PATERNIDADE			197,59		197,59			197,59
02.6.3	0102	010202		HORAS EXTRAORDINÁRIAS			49,05		49,05			49,05
02.6.3	0102	010205		ABONO PARA FALHAS			24,36		24,36			24,36
02.6.3	0102	01030501		Assistência na doença dos Funcionários Públicos (ADSE)			14.642,03		14.642,03			14.642,03
02.6.3	0102	020101		MATÉRIAS-PRIMAS E SUBSIDIÁRIAS			3.978,99		3.978,99			3.978,99
02.6.3	0102	02010299		OUTROS			11.924,36		11.924,36			11.924,36
02.6.3	0102	020104		LIMPEZA E HIGIENE			197,86		197,86			197,86
02.6.3	0102	020105		ALIMENTAÇÃO- REFEIÇÕES CONFECCIONADAS			36.650,19		36.650,19			36.650,19
02.6.3	0102	020107		VESTUÁRIO E ARTIGOS PESSOAIS			1,97		1,97			1,97
02.6.3	0102	020108		MATERIAL DE ESCRITÓRIO			3.863,35		3.863,35			3.863,35
02.6.3	0102	020112		MATERIAL DE TRANSPORTE- PEÇAS			952,31		952,31			952,31
02.6.3	0102	020115		PRÊMIOS, CONDORCORAÇÕES E OBRIGAS			1.266,45		1.266,45			1.266,45
02.6.3	0102	02011603		OUTROS			562,26		562,26			562,26
02.6.3	0102	020121		OUTROS BENS			49.934,44		49.934,44			49.934,44
02.6.3	0102	020201		ENCARGOS DE INSTALAÇÕES			139.608,91		139.608,91			139.608,91
02.6.3	0102	020203		CONSERVAÇÃO DE BENS			7.584,83		7.584,83			7.584,83
02.6.3	0102	020209		COMUNICAÇÕES			12.127,19		12.127,19			12.127,19
02.6.3	0102	020210		TRANSPORTES			12.527,66		12.527,66			12.527,66
02.6.3	0102	020212		SEGUROS			436,85		436,85			436,85
02.6.3	0102	020213		DESLOCAÇÕES E ESTADAS			13.210,64		13.210,64			13.210,64
02.6.3	0102	020214		ESTUDOS, PARCERES, PROJECTOS E CONSULTADORIA			25.311,62		25.311,62			25.311,62
02.6.3	0102	020215		FORMAÇÃO			100,00		100,00			100,00
02.6.3	0102	020217		PUBLICIDADE			45.530,76		45.530,76			45.530,76
02.6.3	0102	020218		VIGILÂNCIA E SEGURANÇA			391,86		391,86			391,86
02.6.3	0102	020219		ASSISTÊNCIA TÉCNICA			44,28		44,28			44,28
02.6.3	0102	020220		OUTROS TRABALHOS ESPECIALIZADOS			77.682,22		77.682,22			77.682,22
02.6.3	0102	020224		ENCARGOS DE COBRANÇA DE RECEITAS			6.754,21		6.754,21			6.754,21
02.6.3	0102	020225		OUTROS SERVIÇOS			10.632,56		10.632,56			10.632,56
A TRANSPORTAR ...					41.263.541,50	41.263.541,50	124.888.145,83	126.173.006,85	166.151.687,33	167.436.549,35	1.284.861,02	

Município de Sabrosa

Handwritten signatures and initials at the bottom right of the page.


ENTIDADE		BALANÇO DAS CONTAS DE CONTROLO ORÇAMENTAL						DATA	ANO	PÁGINA	
CMS	PERÍODO : Janeiro	A Apuramento						2021/05/25	2020	31	
COMTA DE CONTROLO ORÇAMENTAL	ORGÂNICA	CLASSIFICAÇÃO ECONOMICA	DESIGNAÇÃO	ANTERIOR		DO PERÍODO		ACUMULADO		SAÍDO	
				DEBITO	CREDITO	DEBITO	CREDITO	DEBITO	CREDITO	DEVEDOR	CREADOR
			TRANSPORTE ...	41.263.541,50	41.263.541,50	124.988.145,83	126.173.005,85	166.151.687,33	167.436.548,35		1.284.861,02
02.6.3	0102	04050102	FREGUESIAS				7.819,06		7.819,06		7.819,06
02.6.3	0102	040701	INSTITUIÇÕES SEM FINS LUCRATIVOS				12.158,10		12.158,10		12.158,10
02.6.3	0102	040802	OUTRAS				1.334,77		1.334,77		1.334,77
02.6.3	0102	0602010102	TAXA DE RECURSOS HIDRICOS				5.163,80		5.163,80		5.163,80
02.6.3	0102	06020305	Outras				69.254,14		69.254,14		69.254,14
02.6.3	0102	07010307	OUTROS				14.215,00		14.215,00		14.215,00
02.6.3	0102	07010401	VIADUTOS, ARRANJAMENTOS E OBRAS COMPLEMENTARES				386.883,28		386.883,28		386.883,28
02.6.3	0102	07010402	SISTEMAS DE DRENAGEM E ÁGUAS RESIDUAIS				8.335,31		8.335,31		8.335,31
02.6.3	0102	07010404	Iluminação Pública				247,23		247,23		247,23
02.6.3	0102	07010406	Instalações Desportivas e Recreativas				12.720,00		12.720,00		12.720,00
02.6.3	0102	07010409	Sinalização E Trânsito				8.676,63		8.676,63		8.676,63
02.6.3	0102	07010410	Infraestruturas para Distribuição De Energia Eléctrica				807,66		807,66		807,66
02.6.3	0102	07010413	Outros				2.749,05		2.749,05		2.749,05
02.6.3	0102	07010414	REDES DE TELECOMUNICAÇÕES				977,64		977,64		977,64
02.6.3	0102	070107	EQUIPAMENTO DE INFORMÁTICA				1.521,85		1.521,85		1.521,85
02.6.3	0102	070108	SOFTWARE INFORMÁTICO				4.169,70		4.169,70		4.169,70
02.6.3	0102	07011001	Equipamento de recolha de resíduos				138.089,82		138.089,82		138.089,82
02.6.3	0102	07011002	Outro				18.805,47		18.805,47		18.805,47
02.6.3	0102	070113	INVESTIMENTOS INCORPÓREOS				24.710,70		24.710,70		24.710,70
02.6.3	0102	070115	OUTROS INVESTIMENTOS				45.088,72		45.088,72		45.088,72
02.6.3	0102	08050102	FREGUESIAS				45.000,00		45.000,00		45.000,00
02.6.3	0102	080701	INSTITUIÇÕES SEM FINS LUCRATIVOS-				59.500,00		59.500,00		59.500,00
02.7			Obrigações			19.117.899,22	19.117.899,22	19.117.899,22	19.117.899,22		
02.7.1			Obrigações processadas			9.687.597,47	9.687.597,47	9.687.597,47	9.687.597,47		
02.7.1	0101		ASSEMBLEIA MUNICIPAL								
02.7.1	0101	010204	AJUDAS DE CUSTO			397,44	397,44	397,44	397,44		
02.7.1	0101	01021302	OUTROS SUPLEMENTOS E PRÉMIOS - OUTROS			8.992,76	8.992,76	8.992,76	8.992,76		
02.7.1	0102		CÂMARA MUNICIPAL								
02.7.1	0102	010101	TITULARES DE ÓRGÃOS DE SOBERANIA E MEMBROS DE ÓRGÃOS AUTÁRQUICOS			88.453,58	88.453,58	88.453,58	88.453,58		
02.7.1	0102	01010302	ALTERAÇÕES OBRIGATORIAS DE POSICIONAMENTO REMUNERATÓRIO			5.014,32	5.014,32	5.014,32	5.014,32		
02.7.1	0102	01010401	PESSOAL EM FUNÇÕES			1.582.408,02	1.582.408,02	1.582.408,02	1.582.408,02		
02.7.1	0102	01010404	RECRUTAMENTO DE PESSOAL PARA NOVOS POSTOS DE TRABALHO			7.030,48	7.030,48	7.030,48	7.030,48		
02.7.1	0102	01010601	PESSOAL EM FUNÇÕES			4.987,37	4.987,37	4.987,37	4.987,37		
02.7.1	0102	010107	PESSOAL EM REGIME DE TAREFA OU AVANÇO			120.454,97	120.454,97	120.454,97	120.454,97		
02.7.1	0102	010108	PESSOAL AGUARDANDO APOSENTAÇÃO			3.924,18	3.924,18	3.924,18	3.924,18		
02.7.1	0102	010109	PESSOAL EM QUALQUER OUTRA SITUAÇÃO			162.758,55	162.758,55	162.758,55	162.758,55		
02.7.1	0102	010111	REPRESENTAÇÃO			26.228,90	26.228,90	26.228,90	26.228,90		
02.7.1	0102	010113	SUBSÍDIO DE ENFEIÇÃO			177.777,90	177.777,90	177.777,90	177.777,90		
02.7.1	0102	010114	SUBSÍDIOS DE FÉRIAS E NATAL			323.155,27	323.155,27	323.155,27	323.155,27		
02.7.1	0102	010115	REMUNERAÇÕES POR DOENÇA E MATERNIDADE / PATERNIDADE			11.406,05	11.406,05	11.406,05	11.406,05		
02.7.1	0102	010202	HORAS EXTRAORDINÁRIAS			7.061,69	7.061,69	7.061,69	7.061,69		
02.7.1	0102	010204	AJUDAS DE CUSTO			5.921,06	5.921,06	5.921,06	5.921,06		
02.7.1	0102	010205	ABONO PARA FALHAS			4.804,31	4.804,31	4.804,31	4.804,31		
02.7.1	0102	01021302	OUTROS SUPLEMENTOS E PRÉMIOS - OUTROS			3.731,63	3.731,63	3.731,63	3.731,63		
02.7.1	0102	010301	ENCARGOS COM A SAÚDE			81.197,15	81.197,15	81.197,15	81.197,15		
02.7.1	0102	010303	SUBSÍDIO FAMILIAR A CRIANÇAS E JOVENS			6.736,14	6.736,14	6.736,14	6.736,14		
02.7.1	0102	010304	OUTRAS PRESTAÇÕES FAMILIARES			17.107,39	17.107,39	17.107,39	17.107,39		
02.7.1	0102	02030501	Assistência na doença dos Funcionários Públicos (ADSE)			28.357,97	28.357,97	28.357,97	28.357,97		
02.7.1	0102	0103050201	CAIXA GERAL DE APOSENTAÇÕES			349.216,09	349.216,09	349.216,09	349.216,09		
02.7.1	0102	0103050202	SEGURANÇA SOCIAL			202.151,78	202.151,78	202.151,78	202.151,78		
02.7.1	0102	010306	ACIDENTES EM SERVIÇOS E DOENÇAS PROFISSIONAIS			5.749,52	5.749,52	5.749,52	5.749,52		
02.7.1	0102	020101	MATÉRIAS-PRIMAS E SUBSIDIÁRIAS			28.397,09	28.397,09	28.397,09	28.397,09		
02.7.1	0102	02010201	GASOLINA			3.119,81	3.119,81	3.119,81	3.119,81		
02.7.1	0102	02010202	GASÓLEO			48.649,29	48.649,29	48.649,29	48.649,29		
02.7.1	0102	02010299	OUTROS			28.335,48	28.335,48	28.335,48	28.335,48		
02.7.1	0102	020104	LIMPEZA E HIGIENE			108.980,07	108.980,07	108.980,07	108.980,07		
02.7.1	0102	020105	ALIMENTAÇÃO- REFEIÇÕES CONFECCIONADAS			71.497,47	71.497,47	71.497,47	71.497,47		
02.7.1	0102	020206	ALIMENTAÇÃO- GÉNEROS PARA CONFECCIONAR			1.106,43	1.106,43	1.106,43	1.106,43		
			A TRANSPORTAR ...	41.263.541,50	41.263.541,50	134.575.743,30	135.860.604,32	175.839.284,80	177.124.145,82		1.284.861,02

Município de Sabrosa

ENTIDADE		BALANÇETE DAS CONTAS DE CONTROLO ORÇAMENTAL						DATA	ANO	PÁGINA	
CNS		PERÍODO : Janeiro		A Açuramento				2021/05/25	2020	32	
COMTA DE CONTROLO ORÇAMENTAL	ORGÂNICA	CLASSIFICAÇÃO ECONOMICA	DESIGNAÇÃO	ANTERIOR		DO PERÍODO		ACUMULADO		SALDO	
				DEBITO	CREDITO	DEBITO	CREDITO	DEBITO	CREDITO	DEVEDOR	CREADOR
			TRANSPORTE ...	41.263.541,50	41.263.541,50	134.575.743,30	135.860.604,32	175.839.284,80	177.124.145,82		1.284.861,02
02.7.1	0102	020107	VESTUÁRIO E ARTIGOS PESSOAIS			10.927,78	10.927,78	10.927,78	10.927,78		
02.7.1	0102	020108	MATERIAL DE ESCRITÓRIO			9.941,51	9.941,51	9.941,51	9.941,51		
02.7.1	0102	020112	MATERIAL DE TRANSPORTE- PEÇAS			9.072,43	9.072,43	9.072,43	9.072,43		
02.7.1	0102	020114	OUTRO MATERIAL- PEÇAS			2.115,58	2.115,58	2.115,58	2.115,58		
02.7.1	0102	020115	PRÉMIOS, COMDECORAÇÕES E OFERTAS			32.512,91	32.512,91	32.512,91	32.512,91		
02.7.1	0102	02011601	ÁGUA			57.729,04	57.729,04	57.729,04	57.729,04		
02.7.1	0102	02011603	OUTROS			23.661,39	23.661,39	23.661,39	23.661,39		
02.7.1	0102	020117	FERRAMENTAS E UTENSÍLIOS			498,57	498,57	498,57	498,57		
02.7.1	0102	020120	MATERIAL DE EDUCAÇÃO, CULTURA E RECREIO			17.693,05	17.693,05	17.693,05	17.693,05		
02.7.1	0102	020121	OUTROS BENS			67.183,83	67.183,83	67.183,83	67.183,83		
02.7.1	0102	020201	ENCARGOS DE INSTALAÇÕES			478.285,15	478.285,15	478.285,15	478.285,15		
02.7.1	0102	020203	CONSERVAÇÃO DE BENS			26.821,26	26.821,26	26.821,26	26.821,26		
02.7.1	0102	020209	COMUNICAÇÕES			31.140,01	31.140,01	31.140,01	31.140,01		
02.7.1	0102	020210	TRANSPORTES			74.299,75	74.299,75	74.299,75	74.299,75		
02.7.1	0102	020211	REPRESENTAÇÃO DOS SERVIÇOS			1.377,21	1.377,21	1.377,21	1.377,21		
02.7.1	0102	020212	SEGUROS			66.680,77	66.680,77	66.680,77	66.680,77		
02.7.1	0102	020213	DESLAÇÕES E ESTADAS			2.040,00	2.040,00	2.040,00	2.040,00		
02.7.1	0102	020214	ESTUDOS, PARCELOS, PROJECTOS E CONSULTADORIA			59.130,35	59.130,35	59.130,35	59.130,35		
02.7.1	0102	020215	FORMAÇÃO			3.543,60	3.543,60	3.543,60	3.543,60		
02.7.1	0102	020216	SEMINÁRIOS, EXPOSIÇÕES E SIMILARES			4.445,33	4.445,33	4.445,33	4.445,33		
02.7.1	0102	020217	PUBLICIDADE			11.319,42	11.319,42	11.319,42	11.319,42		
02.7.1	0102	020218	VIGILÂNCIA E SEGURANÇA			9.601,67	9.601,67	9.601,67	9.601,67		
02.7.1	0102	020219	ASSISTÊNCIA TÉCNICA			23.737,88	23.737,88	23.737,88	23.737,88		
02.7.1	0102	020220	OUTROS TRABALHOS ESPECIALIZADOS			396.162,94	396.162,94	396.162,94	396.162,94		
02.7.1	0102	020224	ENCARGOS DE COBRANÇA DE RECEITAS			47.207,12	47.207,12	47.207,12	47.207,12		
02.7.1	0102	020225	OUTROS SERVIÇOS			20.282,87	20.282,87	20.282,87	20.282,87		
02.7.1	0102	04050102	FERRETOIAS			228.926,86	228.926,86	228.926,86	228.926,86		
02.7.1	0102	04050104	ASSOCIAÇÃO DE MUNICÍPIOS			16.847,50	16.847,50	16.847,50	16.847,50		
02.7.1	0102	040701	INSTITUIÇÕES SEM FINS LUCRATIVOS			261.676,46	261.676,46	261.676,46	261.676,46		
02.7.1	0102	040802	OUTRAS			149.700,64	149.700,64	149.700,64	149.700,64		
02.7.1	0102	0602010101	Taxa de Gestão de Resíduos			26.000,00	26.000,00	26.000,00	26.000,00		
02.7.1	0102	0602010102	TAXA DE RECURSOS HÍDRICOS			9.048,01	9.048,01	9.048,01	9.048,01		
02.7.1	0102	06020301	Outras Restituições			12.326,21	12.326,21	12.326,21	12.326,21		
02.7.1	0102	06020302	IVA Pago			2.075,21	2.075,21	2.075,21	2.075,21		
02.7.1	0102	06020305	Outras			284.259,93	284.259,93	284.259,93	284.259,93		
02.7.1	0102	070101	TERRENOS			20.843,50	20.843,50	20.843,50	20.843,50		
02.7.1	0102	07010301	INSTALAÇÕES DE SERVIÇOS			63.455,31	63.455,31	63.455,31	63.455,31		
02.7.1	0102	07010307	OUTROS			43.318,76	43.318,76	43.318,76	43.318,76		
02.7.1	0102	07010401	VIADUTOS, ARRUMAMENTOS E OBRAS COMPLEMENTARES			1.938.092,04	1.938.092,04	1.938.092,04	1.938.092,04		
02.7.1	0102	07010402	SISTEMAS DE DRENAGEM E ÁGUAS RESIDUAIS			79.356,38	79.356,38	79.356,38	79.356,38		
02.7.1	0102	07010404	Iluminação Pública			461.019,73	461.019,73	461.019,73	461.019,73		
02.7.1	0102	07010405	Parques E Jardins			48.009,90	48.009,90	48.009,90	48.009,90		
02.7.1	0102	07010406	Instalações Desportivas e Recreativas			153.705,44	153.705,44	153.705,44	153.705,44		
02.7.1	0102	07010407	Captação e Distribuição De Água			1.475,82	1.475,82	1.475,82	1.475,82		
02.7.1	0102	07010408	Viação Rural			16.430,00	16.430,00	16.430,00	16.430,00		
02.7.1	0102	07010409	Sinalização E Trânsito			104.005,43	104.005,43	104.005,43	104.005,43		
02.7.1	0102	07010410	Infraestruturas para Distribuição De Energia Eléctrica			86.906,21	86.906,21	86.906,21	86.906,21		
02.7.1	0102	07010414	REDS DE TELECOMUNICAÇÕES			25.169,11	25.169,11	25.169,11	25.169,11		
02.7.1	0102	07010502	Outro			1.501,67	1.501,67	1.501,67	1.501,67		
02.7.1	0102	070107	EQUIPAMENTO DE INFORMÁTICA			49.967,42	49.967,42	49.967,42	49.967,42		
02.7.1	0102	070108	SOFTWARE INFORMÁTICO			26.190,40	26.190,40	26.190,40	26.190,40		
02.7.1	0102	070109	EQUIPAMENTO ADMINISTRATIVO			15.489,15	15.489,15	15.489,15	15.489,15		
02.7.1	0102	07011001	Equipamento de recolha de resíduos			8.560,80	8.560,80	8.560,80	8.560,80		
02.7.1	0102	07011002	Outro			115.963,34	115.963,34	115.963,34	115.963,34		
02.7.1	0102	070111	FERRAMENTAS E UTENSÍLIOS			3.495,71	3.495,71	3.495,71	3.495,71		
02.7.1	0102	070112	ARTIGOS E OBJECTOS DE VALOR			75,00	75,00	75,00	75,00		
02.7.1	0102	070113	INVESTIMENTOS INCORPÓRIOS			70.798,80	70.798,80	70.798,80	70.798,80		
02.7.1	0102	070115	OUTROS INVESTIMENTOS			40.168,16	40.168,16	40.168,16	40.168,16		
			A TRANSPORTAR ...	41.263.541,50	41.263.541,50	134.575.743,30	135.860.604,32	175.839.284,80	177.124.145,82		1.284.861,02

ENTIDADE		BALANÇETE DAS CONTAS DE CONTROLE ORÇAMENTAL						DATA	ANO	PÁGINA	
CMS		PERÍODO : Janeiro A Apuramento						2021/05/25	2020	33	
CONTA DE CONTROLE ORÇAMENTAL	ORGÂNICA	CLASSIFICAÇÃO ECONOMICA	DESIGNAÇÃO	ANTERIOR		DO PERÍODO		ACUMULADO		SALDO	
				DEBITO	CREDITO	DEBITO	CREDITO	DEBITO	CREDITO	DEVEDOR	CREADOR
TRANSPORTE ...				41.263.541,50	41.263.541,50	134.575.743,30	135.860.604,32	175.839.284,80	177.124.145,82		
02.7.1	0102	08050102	FREGUESIAS			20.000,00	20.000,00	20.000,00	20.000,00		
02.7.1	0102	080701	INSTITUIÇÕES SEM FINS LUCRATIVOS-			78.000,00	78.000,00	78.000,00	78.000,00		
02.7.1	0103		OPERAÇÕES FINANCEIRAS								
02.7.1	0103	03010302	Empréstimos de médio e longo prazos			14.712,94	14.712,94	14.712,94	14.712,94		
02.7.1	0103	06020304	Serviços Bancários			71,50	71,50	71,50	71,50		
02.7.1	0103	100503	SOCIEDADES FINANCEIRAS- BANCOS E OUTRAS INSTITUIÇÕES FINANCEIRAS			197.424,55	197.424,55	197.424,55	197.424,55		
02.7.2			Obrigações pagas			9.430.301,75	9.430.301,75	9.430.301,75	9.430.301,75		
02.7.2	0101		ASSEMBLEIA MUNICIPAL								
02.7.2	0101	010204	AJUDAS DE CUSTO			397,44	397,44	397,44	397,44		
02.7.2	0101	01021302	OUTROS SUPLEMENTOS E PRÊMIOS - OUTROS			8.992,76	8.992,76	8.992,76	8.992,76		
02.7.2	0102		CÂMARA MUNICIPAL								
02.7.2	0102	010101	TITULARES DE ÓRGÃOS DE SOBERANIA E MEMBROS DE ÓRGÃOS AUTÁRQUICOS			88.453,58	88.453,58	88.453,58	88.453,58		
02.7.2	0102	01010302	ALTERAÇÕES OBRIGATORIAS DE POSICIONAMENTO REMUNERATÓRIO			5.014,32	5.014,32	5.014,32	5.014,32		
02.7.2	0102	01010401	PESSOAL EM FUNÇÕES			1.581.937,06	1.581.937,06	1.581.937,06	1.581.937,06		
02.7.2	0102	01010404	RECRUTAMENTO DE PESSOAL PARA NOVOS POSTOS DE TRABALHO			7.030,48	7.030,48	7.030,48	7.030,48		
02.7.2	0102	01010601	PESSOAL EM FUNÇÕES			4.987,37	4.987,37	4.987,37	4.987,37		
02.7.2	0102	010107	PESSOAL EM REGIME DE TAREFA OU AVENÇA			118.054,97	118.054,97	118.054,97	118.054,97		
02.7.2	0102	010108	PESSOAL AGUARDANDO APOSENTAÇÃO			3.924,18	3.924,18	3.924,18	3.924,18		
02.7.2	0102	010109	PESSOAL EM QUALQUER OUTRA SITUAÇÃO			162.758,55	162.758,55	162.758,55	162.758,55		
02.7.2	0102	010111	REPRESENTAÇÃO			26.228,90	26.228,90	26.228,90	26.228,90		
02.7.2	0102	010113	SUBSÍDIO DE REFEIÇÃO			177.777,90	177.777,90	177.777,90	177.777,90		
02.7.2	0102	010114	SUBSÍDIOS DE FÉRIAS E NATAL			323.155,27	323.155,27	323.155,27	323.155,27		
02.7.2	0102	010115	REMUNERAÇÕES POR DOENÇA E MATERNIDADE / PATERNIDADE			11.406,05	11.406,05	11.406,05	11.406,05		
02.7.2	0102	010202	HORAS EXTRAORDINÁRIAS			7.061,69	7.061,69	7.061,69	7.061,69		
02.7.2	0102	010204	AJUDAS DE CUSTO			5.921,06	5.921,06	5.921,06	5.921,06		
02.7.2	0102	010205	ABONO PARA FALHAS			4.804,31	4.804,31	4.804,31	4.804,31		
02.7.2	0102	01021302	OUTROS SUPLEMENTOS E PRÊMIOS - OUTROS			3.731,63	3.731,63	3.731,63	3.731,63		
02.7.2	0102	010301	ENCARGOS COM A SAÚDE			81.197,15	81.197,15	81.197,15	81.197,15		
02.7.2	0102	010303	SUBSÍDIO FAMILIAR A CRIANÇAS E JOVENS			6.736,14	6.736,14	6.736,14	6.736,14		
02.7.2	0102	010304	OUTRAS PRESTAÇÕES FAMILIARES			17.107,39	17.107,39	17.107,39	17.107,39		
02.7.2	0102	01030501	Assistência na doença dos Funcionários Públicos (ADSE)			28.357,97	28.357,97	28.357,97	28.357,97		
02.7.2	0102	0103050201	CAIXA GERAL DE APOSENTAÇÔES			349.216,09	349.216,09	349.216,09	349.216,09		
02.7.2	0102	0103050202	SEGURANÇA SOCIAL			202.151,77	202.151,77	202.151,77	202.151,77		
02.7.2	0102	010306	ACIDENTES EM SERVIÇOS E DOENÇAS PROFISSIONAIS			5.749,52	5.749,52	5.749,52	5.749,52		
02.7.2	0102	020101	MATÉRIAS-PRIMAS E SUBSIDIÁRIAS			28.397,09	28.397,09	28.397,09	28.397,09		
02.7.2	0102	02010201	GASOLINA			3.119,81	3.119,81	3.119,81	3.119,81		
02.7.2	0102	02010202	GÁSÓLEO			48.649,29	48.649,29	48.649,29	48.649,29		
02.7.2	0102	02010299	OUTROS			28.323,87	28.323,87	28.323,87	28.323,87		
02.7.2	0102	020104	LIMPEZA E HIGIENE			88.583,63	88.583,63	88.583,63	88.583,63		
02.7.2	0102	020105	ALIMENTAÇÃO- REFEIÇÕES CONFECCIONADAS			70.997,47	70.997,47	70.997,47	70.997,47		
02.7.2	0102	020106	ALIMENTAÇÃO- GÊNEROS PARA CONFECCIONAR			1.106,43	1.106,43	1.106,43	1.106,43		
02.7.2	0102	020107	VESTUÁRIO E ARTIGOS PESSOAIS			10.927,78	10.927,78	10.927,78	10.927,78		
02.7.2	0102	020108	MATERIAL DE ESCRITÓRIO			9.941,51	9.941,51	9.941,51	9.941,51		
02.7.2	0102	020112	MATERIAL DE TRANSPORTE- PEÇAS			9.072,43	9.072,43	9.072,43	9.072,43		
02.7.2	0102	020114	OUTRO MATERIAL- PEÇAS			2.115,58	2.115,58	2.115,58	2.115,58		
02.7.2	0102	020115	PRÊMIOS, CONDECORAÇÕES E OFERTAS			32.512,91	32.512,91	32.512,91	32.512,91		
02.7.2	0102	02011501	ÁGUA			57.655,07	57.655,07	57.655,07	57.655,07		
02.7.2	0102	02011603	OUTROS			23.648,09	23.648,09	23.648,09	23.648,09		
02.7.2	0102	020117	FERRAMENTAS E UTENSÍLIOS			498,57	498,57	498,57	498,57		
02.7.2	0102	020120	MATERIAL DE EDUCAÇÃO, CULTURA E RECREIO			17.693,05	17.693,05	17.693,05	17.693,05		
02.7.2	0102	020121	OUTROS BENS			65.886,09	65.886,09	65.886,09	65.886,09		
02.7.2	0102	020201	ENCARGOS DE INSTALAÇÕES			302.311,92	302.311,92	302.311,92	302.311,92		
02.7.2	0102	020203	CONSERVAÇÃO DE BENS			26.821,26	26.821,26	26.821,26	26.821,26		
02.7.2	0102	020209	COMUNICAÇÕES			30.985,65	30.985,65	30.985,65	30.985,65		
02.7.2	0102	020210	TRANSPORTES			66.788,15	66.788,15	66.788,15	66.788,15		
02.7.2	0102	020211	REPRESENTAÇÃO DOS SERVIÇOS			1.377,21	1.377,21	1.377,21	1.377,21		
02.7.2	0102	020212	SEGUROS			66.227,63	66.227,63	66.227,63	66.227,63		
02.7.2	0102	020213	DESLOCAÇÕES E ESTADAS			2.040,00	2.040,00	2.040,00	2.040,00		
A TRANSPORTAR ...				41.263.541,50	41.263.541,50	144.006.045,05	145.290.906,07	185.269.586,55	186.554.447,57	1.284.861,02	

Município de Sabrosa


 [Handwritten signature and initials]

ENTIDADE		BALANÇETE DAS CONTAS DE CONTROLO ORÇAMENTAL								DATA	ANO	PAGINA
CMS		PERÍODO : Janeiro		A Apuramento						2021/05/25	2020	34
CONTA DE CONTROLO ORÇAMENTAL	ORGÂNICA	CLASSIFICAÇÃO ECONOMICA	DESIGNAÇÃO	ANTERIOR		DO PERÍODO		ACUMULADO		SALDO		
				DEBITO	CREDITO	DEBITO	CREDITO	DEBITO	CREDITO	DEVIDOR	CREADOR	
TRANSPORTE ...				41.263.541,50	41.263.541,50	144.005.045,05	145.290.906,07	185.269.586,55	186.554.447,57			1.284.861,02
02.7.2	0102	020214	ESTUDOS, PARCERES, PROJECTOS E CONSULTADORIA			40.616,38	40.616,38	40.616,38	40.616,38			
02.7.2	0102	020215	FORMAÇÃO			3.543,60	3.543,60	3.543,60	3.543,60			
02.7.2	0102	020216	SEMINÁRIOS, EXPOSIÇÕES E SIMILARES			4.445,33	4.445,33	4.445,33	4.445,33			
02.7.2	0102	020217	PUBLICIDADE			11.319,42	11.319,42	11.319,42	11.319,42			
02.7.2	0102	020218	VIGILÂNCIA E SEGURANÇA			7.920,19	7.920,19	7.920,19	7.920,19			
02.7.2	0102	020219	ASSISTÊNCIA TÉCNICA			23.737,88	23.737,88	23.737,88	23.737,88			
02.7.2	0102	020220	OUTROS TRABALHOS ESPECIALIZADOS			386.402,54	386.402,54	386.402,54	386.402,54			
02.7.2	0102	020224	ENCARGOS DE COBRANÇA DE RECEITAS			47.207,12	47.207,12	47.207,12	47.207,12			
02.7.2	0102	020225	OUTROS SERVIÇOS			20.282,87	20.282,87	20.282,87	20.282,87			
02.7.2	0102	04050102	FREGUESIAS			228.376,86	228.376,86	228.376,86	228.376,86			
02.7.2	0102	04050104	ASSOCIAÇÃO DE MUNICÍPIOS			16.847,50	16.847,50	16.847,50	16.847,50			
02.7.2	0102	040701	INSTITUIÇÕES SEM FINS LUCRATIVOS			261.426,46	261.426,46	261.426,46	261.426,46			
02.7.2	0102	040802	OUTRAS			149.700,64	149.700,64	149.700,64	149.700,64			
02.7.2	0102	0602010101	Taxa de Gestão de Resíduos			26.000,00	26.000,00	26.000,00	26.000,00			
02.7.2	0102	0602010102	TAXA DE RECURSOS HIDRICOS			9.048,01	9.048,01	9.048,01	9.048,01			
02.7.2	0102	06020301	Outras Restituições			12.326,21	12.326,21	12.326,21	12.326,21			
02.7.2	0102	06020302	IVA Pago			2.075,21	2.075,21	2.075,21	2.075,21			
02.7.2	0102	06020305	Outras			284.226,93	284.226,93	284.226,93	284.226,93			
02.7.2	0102	070101	TERRENOS			20.843,50	20.843,50	20.843,50	20.843,50			
02.7.2	0102	07010301	INSTALAÇÕES DE SERVIÇOS			63.455,31	63.455,31	63.455,31	63.455,31			
02.7.2	0102	07010307	OUTROS			43.318,76	43.318,76	43.318,76	43.318,76			
02.7.2	0102	07010401	VIADUTOS, ARRUAMENTOS E OBRAS COMPLEMENTARES			1.938.092,04	1.938.092,04	1.938.092,04	1.938.092,04			
02.7.2	0102	07010402	SISTEMAS DE DRENAGEM E ÁGUAS RESIDUAIS			79.356,38	79.356,38	79.356,38	79.356,38			
02.7.2	0102	07010404	Iluminação Pública			461.019,73	461.019,73	461.019,73	461.019,73			
02.7.2	0102	07010405	Parques e Jardins			48.009,90	48.009,90	48.009,90	48.009,90			
02.7.2	0102	07010406	Instalações Desportivas e Recreativas			146.608,34	146.608,34	146.608,34	146.608,34			
02.7.2	0102	07010407	Captação e Distribuição De Água			1.475,82	1.475,82	1.475,82	1.475,82			
02.7.2	0102	07010408	Viação Rural			16.430,00	16.430,00	16.430,00	16.430,00			
02.7.2	0102	07010409	Sinalização E Trânsito			104.005,43	104.005,43	104.005,43	104.005,43			
02.7.2	0102	07010410	Infraestruturas para Distribuição De Energia Eléctrica			86.906,21	86.906,21	86.906,21	86.906,21			
02.7.2	0102	07010414	REDE DE TELECOMUNICAÇÕES			25.169,11	25.169,11	25.169,11	25.169,11			
02.7.2	0102	07010602	Outro			1.501,67	1.501,67	1.501,67	1.501,67			
02.7.2	0102	070107	EQUIPAMENTO DE INFORMÁTICA			49.967,42	49.967,42	49.967,42	49.967,42			
02.7.2	0102	070108	SOFTWARE INFORMÁTICO			26.190,40	26.190,40	26.190,40	26.190,40			
02.7.2	0102	070109	EQUIPAMENTO ADMINISTRATIVO			14.937,74	14.937,74	14.937,74	14.937,74			
02.7.2	0102	07011001	Equipamento de recolha de resíduos			8.560,80	8.560,80	8.560,80	8.560,80			
02.7.2	0102	07011002	Outro			115.963,34	115.963,34	115.963,34	115.963,34			
02.7.2	0102	070111	FERRAMENTAS E UTENSÍLIOS			3.495,71	3.495,71	3.495,71	3.495,71			
02.7.2	0102	070112	ARTIGOS E OBJECTOS DE VALOR			75,00	75,00	75,00	75,00			
02.7.2	0102	070113	INVESTIMENTOS INCORPÓREOS			61.204,80	61.204,80	61.204,80	61.204,80			
02.7.2	0102	070115	OUTROS INVESTIMENTOS			40.168,16	40.168,16	40.168,16	40.168,16			
02.7.2	0102	08050102	FREGUESIAS			20.000,00	20.000,00	20.000,00	20.000,00			
02.7.2	0102	080701	INSTITUIÇÕES SEM FINS LUCRATIVOS-			78.000,00	78.000,00	78.000,00	78.000,00			
02.7.2	0103		OPERAÇÕES FINANCEIRAS									
02.7.2	0103	03010302	Empréstimos de médio e longo prazos			14.712,94	14.712,94	14.712,94	14.712,94			
02.7.2	0103	06020304	Serviços Bancários			71,50	71,50	71,50	71,50			
02.7.2	0103	100603	SOCIEDADES FINANCEIRAS- BANCOS E OUTRAS INSTITUIÇÕES FINANCEIRAS			197.424,55	197.424,55	197.424,55	197.424,55			
02.7.3			Obrigações a transitar									
02.8			Pagamentos									
02.8.1			Pagamentos do período			9.430.301,75	9.430.301,75	9.430.301,75	9.430.301,75			
02.8.1	0101		ASSEMBLEIA MUNICIPAL			9.430.301,75	9.430.301,75	9.430.301,75	9.430.301,75			
02.8.1	0101	010204	AJUDAS DE CUSTO			397,44	397,44	397,44	397,44			
02.8.1	0101	01021302	OUTROS SUPLEMENTOS E PRÉMIOS - OUTROS			8.992,76	8.992,76	8.992,76	8.992,76			
02.8.1	0102		CÂMARA MUNICIPAL									
02.8.1	0102	010101	TITULARES DE ÓRGÃOS DE SOBERANIA E MEMBROS DE ÓRGÃOS AUTÁRQUICOS			88.453,58	88.453,58	88.453,58	88.453,58			
02.8.1	0102	01010302	ALTERAÇÕES OBRIGATORIAS DE POSICIONAMENTO REMUNERATORIO			5.014,32	5.014,32	5.014,32	5.014,32			
02.8.1	0102	01010401	PESSOAL EM FUNÇÕES			1.581.937,06	1.581.937,06	1.581.937,06	1.581.937,06			
02.8.1	0102	01010404	RECRUTAMENTO DE PESSOAL PARA NOVOS POSTOS DE TRABALHO			7.030,48	7.030,48	7.030,48	7.030,48			
À TRANSPORTAR ...				41.263.541,50	41.263.541,50	153.436.346,80	154.721.207,82	194.699.888,38	195.984.749,32			1.284.861,02

Município de Sabrosa

ENTIDADE		BALANÇETE DAS CONTAS DE CONTROLE ORÇAMENTAL							DATA	ANO	PÁGINA		
CMS		PERÍODO : Janeiro		A Apuramento							2021/05/25	2020	35
CONTA DE CONTROLE ORÇAMENTAL	ORGÂNICA	CLASSIFICAÇÃO ECONOMICA	DESIGNAÇÃO	ANTERIOR		DO PERÍODO		ACUMULADO		SALDO			
				DEBITO	CREDITO	DEBITO	CREDITO	DEBITO	CREDITO	DEVEDOR	CREDOER		
			TRANSPORTE ...	41.263.541,50	41.263.541,50	153.436.346,80	154.721.207,82	194.699.888,30	195.984.749,32		1.284.861,02		
02.8.1	0102	01010601	PESSOAL EM FUNÇÕES			4.987,37	4.987,37	4.987,37	4.987,37				
02.8.1	0102	010107	PESSOAL EM REGIME DE TAREFA OU AVENÇA			118.054,97	118.054,97	118.054,97	118.054,97				
02.8.1	0102	010108	PESSOAL AGUARDANDO APOSENTAÇÃO			3.924,18	3.924,18	3.924,18	3.924,18				
02.8.1	0102	010109	PESSOAL EM QUALQUER OUTRA SITUAÇÃO			162.758,55	162.758,55	162.758,55	162.758,55				
02.8.1	0102	010111	REPRESENTAÇÃO			26.228,90	26.228,90	26.228,90	26.228,90				
02.8.1	0102	010113	SUBSÍDIO DE RETIÇÃO			177.777,90	177.777,90	177.777,90	177.777,90				
02.8.1	0102	010114	SUBSÍDIOS DE FÉRIAS E NATAL			323.155,27	323.155,27	323.155,27	323.155,27				
02.8.1	0102	010115	REMUNERAÇÕES POR DOENÇA E MATERNIDADE / PATERNIDADE			11.406,05	11.406,05	11.406,05	11.406,05				
02.8.1	0102	010202	HORAS EXTRAORDINÁRIAS			7.061,69	7.061,69	7.061,69	7.061,69				
02.8.1	0102	010204	AJUDAS DE CUSTO			5.921,06	5.921,06	5.921,06	5.921,06				
02.8.1	0102	010205	ABONO PARA FALHAS			4.804,31	4.804,31	4.804,31	4.804,31				
02.8.1	0102	01021302	OUTROS SUPLEMENTOS E PRÊMIOS - OUTROS			3.731,63	3.731,63	3.731,63	3.731,63				
02.8.1	0102	010301	ENCARGOS COM A SAÚDE			81.197,15	81.197,15	81.197,15	81.197,15				
02.8.1	0102	010303	SUBSÍDIO FAMILIAR A CRIANÇAS E JOVENS			6.736,14	6.736,14	6.736,14	6.736,14				
02.8.1	0102	010304	OUTRAS PRESTAÇÕES FAMILIARES			17.107,39	17.107,39	17.107,39	17.107,39				
02.8.1	0102	01030501	Assistência na doença dos Funcionários Públicos (ADSE)			28.357,97	28.357,97	28.357,97	28.357,97				
02.8.1	0102	0103050201	CAIXA GERAL DE APOSENTAÇÕES			349.216,09	349.216,09	349.216,09	349.216,09				
02.8.1	0102	0103050202	SEGURANCA SOCIAL			202.151,77	202.151,77	202.151,77	202.151,77				
02.8.1	0102	010306	ACIDENTES EM SERVIÇOS E DOENÇAS PROFISSIONAIS			5.749,52	5.749,52	5.749,52	5.749,52				
02.8.1	0102	020101	MATERIAS-PRIMAS E SUBSIDIÁRIAS			28.397,09	28.397,09	28.397,09	28.397,09				
02.8.1	0102	02010201	GASOLINA			3.119,81	3.119,81	3.119,81	3.119,81				
02.8.1	0102	02010202	GASÓLEO			48.649,29	48.649,29	48.649,29	48.649,29				
02.8.1	0102	02010299	OUTROS			28.323,87	28.323,87	28.323,87	28.323,87				
02.8.1	0102	020104	LIMPEZA E HIGIENE			88.583,63	88.583,63	88.583,63	88.583,63				
02.8.1	0102	020105	ALIMENTAÇÃO- REFEIÇÕES CONFECCIONADAS			70.997,47	70.997,47	70.997,47	70.997,47				
02.8.1	0102	020106	ALIMENTAÇÃO- GÊNEROS PARA CONFECCIONAR			1.106,43	1.106,43	1.106,43	1.106,43				
02.8.1	0102	020107	VESTUÁRIO E ARTIGOS PESSOALS			10.927,78	10.927,78	10.927,78	10.927,78				
02.8.1	0102	020108	MATERIAL DE ESCRITÓRIO			9.941,51	9.941,51	9.941,51	9.941,51				
02.8.1	0102	020112	MATERIAL DE TRANSPORTE- PEÇAS			9.072,43	9.072,43	9.072,43	9.072,43				
02.8.1	0102	020114	OUTRO MATERIAL- PEÇAS			2.115,58	2.115,58	2.115,58	2.115,58				
02.8.1	0102	020115	PRÊMIOS, CONDECORAÇÕES E OFERTAS			32.512,91	32.512,91	32.512,91	32.512,91				
02.8.1	0102	02011601	ÁGUA			57.655,07	57.655,07	57.655,07	57.655,07				
02.8.1	0102	02011603	OUTROS			23.648,09	23.648,09	23.648,09	23.648,09				
02.8.1	0102	020117	FERRAMENTAS E UTENSÍLIOS			498,57	498,57	498,57	498,57				
02.8.1	0102	020120	MATERIAL DE EDUCAÇÃO, CULTURA E RECREIO			17.693,05	17.693,05	17.693,05	17.693,05				
02.8.1	0102	020121	OUTROS BENS			65.886,09	65.886,09	65.886,09	65.886,09				
02.8.1	0102	020201	ENCARGOS DE INSTALAÇÕES			302.311,92	302.311,92	302.311,92	302.311,92				
02.8.1	0102	020203	CONSERVAÇÃO DE BENS			26.821,26	26.821,26	26.821,26	26.821,26				
02.8.1	0102	020209	COMUNICAÇÕES			30.985,65	30.985,65	30.985,65	30.985,65				
02.8.1	0102	020210	TRANSPORTES			66.788,15	66.788,15	66.788,15	66.788,15				
02.8.1	0102	020211	REPRESENTAÇÃO DOS SERVIÇOS			1.377,21	1.377,21	1.377,21	1.377,21				
02.8.1	0102	020212	SEGUROS			66.227,63	66.227,63	66.227,63	66.227,63				
02.8.1	0102	020213	DESLOCACÕES E ESTADAS			2.040,00	2.040,00	2.040,00	2.040,00				
02.8.1	0102	020214	ESTUDOS, PARCERES, PROJECTOS E CONSULTADORIA			40.616,38	40.616,38	40.616,38	40.616,38				
02.8.1	0102	020215	FORMAÇÃO			3.543,60	3.543,60	3.543,60	3.543,60				
02.8.1	0102	020216	SEMINÁRIOS, EXPOSIÇÕES E SIMILARES			4.445,33	4.445,33	4.445,33	4.445,33				
02.8.1	0102	020217	PUBLICIDADE			11.319,42	11.319,42	11.319,42	11.319,42				
02.8.1	0102	020218	VIGILÂNCIA E SEGURANÇA			7.920,19	7.920,19	7.920,19	7.920,19				
02.8.1	0102	020219	ASSISTÊNCIA TÉCNICA			23.737,88	23.737,88	23.737,88	23.737,88				
02.8.1	0102	020220	OUTROS TRABALHOS ESPECIALIZADOS			386.402,54	386.402,54	386.402,54	386.402,54				
02.8.1	0102	020224	ENCARGOS DE COBRANÇA DE RECRETAS			47.207,12	47.207,12	47.207,12	47.207,12				
02.8.1	0102	020225	OUTROS SERVIÇOS			20.282,87	20.282,87	20.282,87	20.282,87				
02.8.1	0102	04050102	FREGUESIAS			228.376,86	228.376,86	228.376,86	228.376,86				
02.8.1	0102	04050104	ASSOCIAÇÃO DE MUNICÍPIOS			16.847,50	16.847,50	16.847,50	16.847,50				
02.8.1	0102	040701	INSTITUIÇÕES SEM FINS LUCRATIVOS			261.426,46	261.426,46	261.426,46	261.426,46				
02.8.1	0102	040802	OUTRAS			149.700,64	149.700,64	149.700,64	149.700,64				
02.8.1	0102	0602010101	Taxa de Gestão de Resíduos			26.000,00	26.000,00	26.000,00	26.000,00				
02.8.1	0102	0602010102	TAXA DE RECURSOS HIDRICOS			9.048,01	9.048,01	9.048,01	9.048,01				
			A TRANSPORTAR ...	41.263.541,50	41.263.541,50	153.436.346,80	154.721.207,82	194.699.888,30	195.984.749,32		1.284.861,02		

Handwritten signature and scribbles at the bottom right of the page.

ENTIDADE		BALANÇO DAS CONTAS DE CONTROLO ORÇAMENTAL								DATA	ANO	PÁGINA
CNS		PERÍODO : Janeiro		A Apuramento						2021/05/25	2020	36
CONTA DE CONTROLO ORÇAMENTAL	ORGÂNICA	CLASSIFICAÇÃO ECONOMICA	DESIGNAÇÃO	ANTERIOR		DO PERÍODO		ACUMULADO		SALDO		
				DEBITO	CREDITO	DEBITO	CREDITO	DEBITO	CREDITO	DEVIDOR	CREDO	
			TRANSPORTE ...	41.263.541,50	41.263.541,50	153.436.346,80	154.721.207,82	194.699.888,30	195.984.749,32			1.284.861,02
02.8.1	0102	06020301	Outras Restituições			12.326,21	12.326,21	12.326,21	12.326,21			
02.8.1	0102	06020302	IVA Pago			2.075,21	2.075,21	2.075,21	2.075,21			
02.8.1	0102	06020305	Outras			284.226,93	284.226,93	284.226,93	284.226,93			
02.8.1	0102	070101	TERRENOS			20.843,50	20.843,50	20.843,50	20.843,50			
02.8.1	0102	07010301	INSTALAÇÕES DE SERVIÇOS			63.455,31	63.455,31	63.455,31	63.455,31			
02.8.1	0102	07010307	OUTROS			43.318,76	43.318,76	43.318,76	43.318,76			
02.8.1	0102	07010401	VIADUTOS, ARRUMENTOS E OBRAS COMPLEMENTARES			1.938.092,04	1.938.092,04	1.938.092,04	1.938.092,04			
02.8.1	0102	07010402	SISTEMAS DE DRENAGEM E ÁGUAS RESIDUAIS			79.356,38	79.356,38	79.356,38	79.356,38			
02.8.1	0102	07010404	Iluminação Pública			461.019,73	461.019,73	461.019,73	461.019,73			
02.8.1	0102	07010405	Parques e Jardins			48.009,90	48.009,90	48.009,90	48.009,90			
02.8.1	0102	07010406	Instalações Desportivas e Recreativas			146.608,34	146.608,34	146.608,34	146.608,34			
02.8.1	0102	07010407	Captação e Distribuição De Água			1.475,82	1.475,82	1.475,82	1.475,82			
02.8.1	0102	07010408	Viação Rural			16.430,00	16.430,00	16.430,00	16.430,00			
02.8.1	0102	07010409	Sinalização E Trânsito			104.005,43	104.005,43	104.005,43	104.005,43			
02.8.1	0102	07010410	Infraestruturas para Distribuição De Energia Eléctrica			86.906,21	86.906,21	86.906,21	86.906,21			
02.8.1	0102	07010414	REDES DE TELECOMUNICAÇÕES			25.169,11	25.169,11	25.169,11	25.169,11			
02.8.1	0102	07010602	Outro			1.501,67	1.501,67	1.501,67	1.501,67			
02.8.1	0102	070107	EQUIPAMENTO DE INFORMÁTICA			49.967,42	49.967,42	49.967,42	49.967,42			
02.8.1	0102	070108	SOFTWARE INFORMÁTICO			26.190,40	26.190,40	26.190,40	26.190,40			
02.8.1	0102	070109	EQUIPAMENTO ADMINISTRATIVO			14.937,74	14.937,74	14.937,74	14.937,74			
02.8.1	0102	07011001	Equipamento de recolha de resíduos			8.560,80	8.560,80	8.560,80	8.560,80			
02.8.1	0102	07011002	Outro			115.963,34	115.963,34	115.963,34	115.963,34			
02.8.1	0102	070111	FERRAMENTAS E UTENSÍLIOS			3.495,71	3.495,71	3.495,71	3.495,71			
02.8.1	0102	070112	ARTIGOS E OBJECTOS DE VALOR			75,00	75,00	75,00	75,00			
02.8.1	0102	070113	INVESTIMENTOS INCORPÓREOS			61.204,80	61.204,80	61.204,80	61.204,80			
02.8.1	0102	070115	OUTROS INVESTIMENTOS			40.168,16	40.168,16	40.168,16	40.168,16			
02.8.1	0102	08050102	FREGUESIAS			20.000,00	20.000,00	20.000,00	20.000,00			
02.8.1	0102	080701	INSTITUIÇÕES SEM FINS LUCRATIVOS-			78.000,00	78.000,00	78.000,00	78.000,00			
02.8.1	0103		OPERAÇÕES FINANCEIRAS									
02.8.1	0103	03010302	Empréstimos de médio e longo prazo			14.712,94	14.712,94	14.712,94	14.712,94			
02.8.1	0103	06020304	Serviços Bancários			71,50	71,50	71,50	71,50			
02.8.1	0103	100603	SOCIEDADES FINANCEIRAS- BANCOS E OUTRAS INSTITUIÇÕES FINANCEIRAS			197.424,55	197.424,55	197.424,55	197.424,55			
02.8.2			Pagamentos de períodos findos									
02.9			Reposições abatidas aos pagamentos			7.158,86	7.158,86	7.158,86	7.158,86			
02.9.1			RAP emitidas			3.579,43	3.579,43	3.579,43	3.579,43			
02.9.1	0102		CÂMARA MUNICIPAL									
02.9.1	0102	01010601	PESSOAL EM FUNÇÕES			645,07	645,07	645,07	645,07			
02.9.1	0102	010301	ENCARGOS COM A SAÚDE			1.357,68	1.357,68	1.357,68	1.357,68			
02.9.1	0102	02010299	OUTROS			0,01	0,01	0,01	0,01			
02.9.1	0102	020121	OUTROS BENS			346,83	346,83	346,83	346,83			
02.9.1	0102	020212	SEGUROS			32,87	32,87	32,87	32,87			
02.9.1	0102	020217	PUBLICIDADE			30,00	30,00	30,00	30,00			
02.9.1	0102	020225	OUTROS SERVIÇOS			18,30	18,30	18,30	18,30			
02.9.1	0102	06020301	Outras Restituições			33,87	33,87	33,87	33,87			
02.9.1	0102	07010301	INSTALAÇÕES DE SERVIÇOS			811,80	811,80	811,80	811,80			
02.9.1	0102	07011002	Outro			303,00	303,00	303,00	303,00			
02.9.2			RAP recebidas			3.579,43	3.579,43	3.579,43	3.579,43			
02.9.2	0102		CÂMARA MUNICIPAL									
02.9.2	0102	01010601	PESSOAL EM FUNÇÕES			645,07	645,07	645,07	645,07			
02.9.2	0102	010301	ENCARGOS COM A SAÚDE			1.357,68	1.357,68	1.357,68	1.357,68			
02.9.2	0102	02010299	OUTROS			0,01	0,01	0,01	0,01			
02.9.2	0102	020121	OUTROS BENS			346,83	346,83	346,83	346,83			
02.9.2	0102	020212	SEGUROS			32,87	32,87	32,87	32,87			
02.9.2	0102	020217	PUBLICIDADE			30,00	30,00	30,00	30,00			
02.9.2	0102	020225	OUTROS SERVIÇOS			18,30	18,30	18,30	18,30			
02.9.2	0102	06020301	Outras Restituições			33,87	33,87	33,87	33,87			
02.9.2	0102	07010301	INSTALAÇÕES DE SERVIÇOS			811,80	811,80	811,80	811,80			
02.9.2	0102	07011002	Outro			303,00	303,00	303,00	303,00			
			A TRANSPORTAR ...	41.263.541,50	41.263.541,50	153.443.505,66	154.728.366,68	194.707.047,16	195.991.908,28			1.284.861,02


Município de Sabrosa

ENTIDADE		BALANÇETE DAS CONTAS DE CONTROLO ORÇAMENTAL						DATA	ANO	PAGINA	
CNS		PERÍODO : Janeiro A Apuramento						2021/05/25	2020	37	
CONTA DE CONTROLO ORÇAMENTAL	ORGÂNICA	CLASSIFICAÇÃO ECONOMICA	DESIGNAÇÃO	ANTERIOR		DO PERÍODO		ACUMULADO		SALDO	
				DEBITO	CREDITO	DEBITO	CREDITO	DEBITO	CREDITO	DEVEDOR	CREADOR
TRANSPORTE ...				41.263.541,50	41.263.541,50	153.443.505,66	154.728.366,68	194.707.047,16	195.991.908,18		1.284.861,02
03			Receita a receber em períodos futuros								
03.1			Orçamento								
03.1.1			Período (n+1)								
03.1.2			Período (n+2)								
03.1.3			Período (n+3)								
03.1.4			Período (n+4)								
03.1.5			Períodos seguintes								
03.2			Liquidações								
03.2.1			Período (N+1)								
03.2.2			Período (n+2)								
03.2.3			Período (n+3)								
03.2.4			Período (n+4)								
03.2.5			Períodos seguintes								
04			Despesa a pagar em períodos futuros			2.238.583,55	2.238.583,55	2.238.583,55	2.238.583,55		
04.1			Orçamento			2.238.583,55		2.238.583,55		2.238.583,55	
04.1.1			Período (n+1)			2.206.010,09		2.206.010,09		2.206.010,09	
04.1.1	0102		CÂMARA MUNICIPAL								
04.1.1	0102	02010299	OUTROS			18.846,27		18.846,27		18.846,27	
04.1.1	0102	020105	ALIMENTAÇÃO- REFEIÇÕES CONFECCIONADAS			80.546,40		80.546,40		80.546,40	
04.1.1	0102	020106	MATERIAL DE ESCRITÓRIO			4.059,00		4.059,00		4.059,00	
04.1.1	0102	020201	ENCARGOS DE INSTALAÇÕES			334.739,54		334.739,54		334.739,54	
04.1.1	0102	020209	COMUNICAÇÕES			12.708,36		12.708,36		12.708,36	
04.1.1	0102	020210	TRANSPORTES			6.307,00		6.307,00		6.307,00	
04.1.1	0102	020214	ESTUDOS, PARCERES, PROJECTOS E CONSULTADORIA			3.690,00		3.690,00		3.690,00	
04.1.1	0102	020219	ASSISTÊNCIA TÉCNICA			21.441,96		21.441,96		21.441,96	
04.1.1	0102	020220	OUTROS TRABALHOS ESPECIALIZADOS			11.227,44		11.227,44		11.227,44	
04.1.1	0102	07010307	OUTROS			290.765,66		290.765,66		290.765,66	
04.1.1	0102	07030301	Viadutos, arruamentos e obras complementares			836.924,12		836.924,12		836.924,12	
04.1.1	0102	07030302	Sistemas de drenagem de águas residuais			236.028,07		236.028,07		236.028,07	
04.1.1	0102	07030304	Iluminação Pública			47.772,36		47.772,36		47.772,36	
04.1.1	0102	07030305	Parques E Jardins			41.821,49		41.821,49		41.821,49	
04.1.1	0102	07030307	Captação e Distribuição De água			79.654,79		79.654,79		79.654,79	
04.1.1	0102	07030310	Infraestruturas para Distribuição De Energia Eléctrica			101.217,38		101.217,38		101.217,38	
04.1.1	0102	07030313	Outros			78.260,25		78.260,25		78.260,25	
04.1.2			Período (n+2)			29.190,96		29.190,96		29.190,96	
04.1.2	0102		CÂMARA MUNICIPAL								
04.1.2	0102	020108	MATERIAL DE ESCRITÓRIO			4.059,00		4.059,00		4.059,00	
04.1.2	0102	020214	ESTUDOS, PARCERES, PROJECTOS E CONSULTADORIA			3.690,00		3.690,00		3.690,00	
04.1.2	0102	020219	ASSISTÊNCIA TÉCNICA			21.441,96		21.441,96		21.441,96	
04.1.3			Período (n+3)			3.382,50		3.382,50		3.382,50	
04.1.3	0102		CÂMARA MUNICIPAL								
04.1.3	0102	020108	MATERIAL DE ESCRITÓRIO			3.382,50		3.382,50		3.382,50	
04.1.4			Período (n+4)								
04.1.5			Períodos seguintes								
04.2			Compromissos assumidos				2.238.583,55		2.238.583,55		2.238.583,55
04.2.1			Período (n+1)				2.206.010,09		2.206.010,09		2.206.010,09
04.2.1	0102		CÂMARA MUNICIPAL								
04.2.1	0102	02010299	OUTROS			18.846,27		18.846,27		18.846,27	
04.2.1	0102	020105	ALIMENTAÇÃO- REFEIÇÕES CONFECCIONADAS			80.546,40		80.546,40		80.546,40	
04.2.1	0102	020106	MATERIAL DE ESCRITÓRIO			4.059,00		4.059,00		4.059,00	
04.2.1	0102	020201	ENCARGOS DE INSTALAÇÕES			334.739,54		334.739,54		334.739,54	
04.2.1	0102	020209	COMUNICAÇÕES			12.708,36		12.708,36		12.708,36	
04.2.1	0102	020210	TRANSPORTES			6.307,00		6.307,00		6.307,00	
04.2.1	0102	020214	ESTUDOS, PARCERES, PROJECTOS E CONSULTADORIA			3.690,00		3.690,00		3.690,00	
04.2.1	0102	020219	ASSISTÊNCIA TÉCNICA			21.441,96		21.441,96		21.441,96	
04.2.1	0102	020220	OUTROS TRABALHOS ESPECIALIZADOS			11.227,44		11.227,44		11.227,44	
04.2.1	0102	07010307	OUTROS			290.765,66		290.765,66		290.765,66	
04.2.1	0102	07030301	Viadutos, arruamentos e obras complementares			836.924,12		836.924,12		836.924,12	
A TRANSPORTAR ...				41.263.541,50	41.263.541,50	155.682.089,21	156.934.376,77	196.945.630,71	198.197.918,27		1.252.287,56

Município de Sabrosa

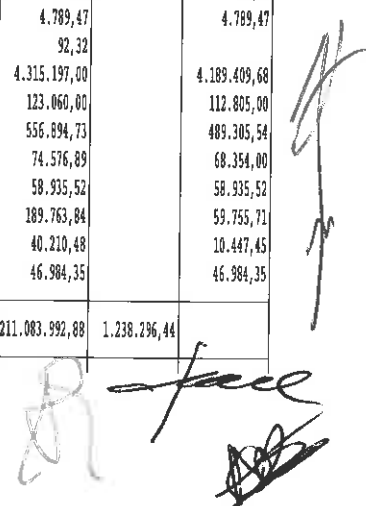
ENTIDADE		BALANÇETE DAS CONTAS DE CONTROLO ORÇAMENTAL						DATA	ANO	PAGINA	
CMS		PERÍODO : Janeiro		A Apuramento				2021/05/25	2020	38	
CONTA DE CONTROLO ORÇAMENTAL	ORGÂNICA	CLASSIFICAÇÃO ECONÓMICA	DESIGNAÇÃO	ANTERIOR		DO PERÍODO		ACUMULADO		SALDO	
				DEBITO	CREDITO	DEBITO	CREDITO	DEBITO	CREDITO	DEVEDOR	CREADOR
			TRANSPORTE ...	41.263.541,50	41.263.541,50	155.682.089,21	156.934.376,77	196.945.630,71	198.197.918,27		1.252.287,55
04.2.1	0102	07030302	Sistemas de drenagem de águas residuais				236.028,07		236.028,07		236.028,07
04.2.1	0102	07030304	Iluminação Pública				47.772,36		47.772,36		47.772,36
04.2.1	0102	07030305	Parques E Jardins				41.821,49		41.821,49		41.821,49
04.2.1	0102	07030307	Captação e Distribuição De Água				79.654,79		79.654,79		79.654,79
04.2.1	0102	07030310	Infraestruturas para Distribuição De Energia Eléctrica				101.217,38		101.217,38		101.217,38
04.2.1	0102	07030313	Outros				78.260,25		78.260,25		78.260,25
04.2.2			Período (n+2)				29.190,96		29.190,96		29.190,96
04.2.2	0102		CÂMARA MUNICIPAL								
04.2.2	0102	020108	MATERIAL DE ESCRITÓRIO				4.059,00		4.059,00		4.059,00
04.2.2	0102	020214	ESTUDOS, PARCERES, PROJECTOS E CONSULTADORIA				3.690,00		3.690,00		3.690,00
04.2.2	0102	020219	ASSISTÊNCIA TÉCNICA				21.441,96		21.441,96		21.441,96
04.2.3			Período (n+3)				3.382,50		3.382,50		3.382,50
04.2.3	0102		CÂMARA MUNICIPAL								
04.2.3	0102	020108	MATERIAL DE ESCRITÓRIO				3.382,50		3.382,50		3.382,50
04.2.4			Período (n+4)								
04.2.5			Períodos seguintes								
04.3			Compras e serviços com obrigação								
04.3.1			Período (n+1)								
04.3.2			Período (n+2)								
04.3.3			Período (n+3)								
04.3.4			Período (n+4)								
04.3.5			Períodos seguintes								
04.4			Obrigações								
04.4.1			Período (n+1)								
04.4.2			Período (n+2)								
04.4.3			Período (n+3)								
04.4.4			Período (n+4)								
04.4.5			Períodos seguintes								
07			Operações de tesouraria	225.040,25	225.040,25	1.071.322,90	1.071.322,90	1.296.363,15	1.296.363,15		
07.1			Recebimentos por operações de tesouraria	225.040,25		264.524,38	268.932,84	489.564,63	268.932,84	220.631,79	
07.1.1			Intermediação de fundos								
07.1.2			Cobrança de receita por conta de outrem	22.110,53		1.178,60	35.022,84	23.289,13	35.022,84		11.733,71
07.1.2.1			Receita Fiscal	22.110,53		1.178,60	35.022,84	23.289,13	35.022,84		11.733,71
07.1.2.1.1			Autarquias locais	22.110,53		1.178,60	35.022,84	23.289,13	35.022,84		11.733,71
07.1.2.1.1.1	170102		REVENÇÃO DE CONTRIBUIÇÕES PARA A SEGURANÇA SOCIAL								
07.1.2.1.1.1	170203		DEVEDORES E CREDITORES DE OPERAÇÕES EXTRAORÇAMENTAIS							12.360,59	
07.1.2.1.2			Entidade Contabilística Estado								24.094,30
07.1.2.1.3			Região Autónoma Açores								
07.1.2.1.4			Região Autónoma Madeira								
07.1.2.1.9			Outras entidades beneficiárias								
07.1.2.2			Receita Não Fiscal								
07.1.3			Constituição e reforço de cações e garantias	202.804,55		251.321,88	233.910,00	454.126,43	233.910,00	220.216,43	
07.1.3	1704		CONTAS DE ORDEN	202.804,55		251.321,88	233.910,00	454.126,43	233.910,00	220.216,43	
07.1.4			Cobrança de recursos próprios europeus								
07.1.5			Receção de receitas próprias - duplo cabimento								
07.1.6			Retenções - Transição para o SMC-AP								
07.1.9			Outras receitas de operações tesouraria	125,17		12.023,90		12.149,07		12.149,07	
07.1.9	170203		DEVEDORES E CREDITORES DE OPERAÇÕES EXTRAORÇAMENTAIS	125,17		12.023,90		12.149,07		12.149,07	
07.2			Pagamentos por operações de tesouraria			268.932,84	268.932,84	268.932,84	268.932,84		
07.2.1			Intermediação de fundos								
07.2.2			Entrega de receita cobrada por conta de outrem				26.276,92		26.276,92		26.276,92
07.2.2.1			Receita Fiscal				26.276,92		26.276,92		26.276,92
07.2.2.1.1			Autarquias locais								
07.2.2.1.2			Entidade Contabilística Estado				26.276,92		26.276,92		26.276,92
07.2.2.1.2	SO										
07.2.2.1.2	SO	1201	OPERAÇÕES DE TESOUREARIA- ENTREGA DE RECEITAS DO ESTADO				26.276,92		26.276,92		26.276,92
07.2.2.1.3			Região Autónoma Açores								
07.2.2.1.4			Região Autónoma Madeira								
A TRANSPORTAR ...				41.488.581,75	41.263.541,50	155.946.613,59	157.262.159,99	197.435.195,34	198.525.701,49		1.090.506,15

Município de Sabrosa



ENTIDADE	BALANÇO DAS CONTAS DE CONTROLO ORÇAMENTAL										DATA	ANO	PÁGINA		
	CNS	PERÍODO : Janeiro		A Apuramento	ANTERIOR		DO PERÍODO		ACTUADO		SALDO		2021/05/25	2020	39
		CONTA DE CONTROLO ORÇAMENTAL	ORGÂNICA		CLASSIFICAÇÃO ECONOMICA	DESIGNAÇÃO	DEBITO	CREDITO	DEBITO	CREDITO	DEBITO	CREDITO	DEVEDOR	CREADOR	
					41.488.581,75	41.263.541,50	155.946.613,59	157.262.359,99	197.435.195,34	198.525.701,49					1.090.506,15
07.2.2.1.9				Outras entidades beneficiárias											
07.2.2.2				Receita Não Fiscal											
07.2.3				Devolução de caucões e garantias			233.910,00	233.910,00	233.910,00	233.910,00					
07.2.3	SO														
07.2.3	SO	1203		CONTAS DE ORDEN			233.910,00	233.910,00	233.910,00	233.910,00					
07.2.4				Entrega de recursos próprios europeus											
07.2.5				Entrega de receitas próprias - duplo cabimento											
07.2.6				Retenções - transição para o SMC-AP			10.928,54		10.928,54		10.928,54				
07.2.6	SO														
07.2.6	SO	1201		OPERAÇÕES DE TESOURARIA- ENTREGA DE RECEITAS DO ESTADO			10.928,54		10.928,54		10.928,54				
07.2.8				Conversão de operações de tesouraria em receita orçamental											
07.2.9				Outras despesas de operações de tesouraria			24.094,30	8.745,92	24.094,30	8.745,92	15.348,38				
07.2.9	SO														
07.2.9	SO	1202		OUTRAS OPERAÇÕES DE TESOURARIA			24.094,30	8.745,92	24.094,30	8.745,92	15.348,38				
07.9				Conta refletida		225.040,25	537.865,68	537.457,22	537.865,68	758.497,47				220.631,79	
07.9.1				Recebimentos por operações de tesouraria		225.040,25	268.932,04	264.524,38	268.932,04	469.564,63				220.631,79	
07.9.1		170102		RETENÇÃO DE CONTRIBUIÇÕES PARA A SEGURANÇA SOCIAL		22.110,53		1.178,60		23.289,13				23.289,13	
07.9.1		170203		DEVEDORES E CREDITORES DE OPERAÇÕES EXTRAORÇAMENTAIS		125,17		12.023,90		12.149,07				12.149,07	
07.9.1		1704		CONTAS DE ORDEN		202.804,55		251.321,68		454.126,43				454.126,43	
07.9.1	SO														
07.9.1	SO	170102		RETENÇÕES - TRANSIÇÃO PARA O SMC-AP			10.928,54		10.928,54		10.928,54				
07.9.1	SO	170203		DEVEDORES E CREDITORES DE OPERAÇÕES EXTRAORÇAMENTAIS			24.094,30		24.094,30		24.094,30				
07.9.1	SO	1704		CONTAS DE ORDEN			233.910,00		233.910,00		233.910,00				
07.9.2				Pagamentos por operações de tesouraria			268.932,04	268.932,04	268.932,04	268.932,04					
07.9.2		1201		DEPÓSITOS, CERTIFICADOS DE DEPÓSITOS E POUPEÇA				10.928,54		10.928,54				10.928,54	
07.9.2		1202		TÍTULOS A CURTO PRAZO				24.094,30		24.094,30				24.094,30	
07.9.2		1203		TÍTULOS A MÉDIO E LONGO PRAZOS				233.910,00		233.910,00				233.910,00	
07.9.2	SO														
07.9.2	SO	1201		OPERAÇÕES DE TESOURARIA- ENTREGA DE RECEITAS DO ESTADO			26.276,92		26.276,92		26.276,92			26.276,92	
07.9.2	SO	1202		OUTRAS OPERAÇÕES DE TESOURARIA			8.745,92		8.745,92		8.745,92			8.745,92	
07.9.2	SO	1203		CONTAS DE ORDEN			233.910,00		233.910,00		233.910,00			233.910,00	
08				Encerramento contabilidade orçamental			22.276.692,72	20.983.860,32	22.276.692,72	20.983.860,32	1.292.832,40				
08.1				Encerramento do orçamento			14.080.295,46	11.557.138,00	14.080.295,46	11.557.138,00	2.523.157,46				
08.1		010202		IMPOSTO MUNICIPAL SOBRE IMOVEIS (IMI)			125.526,77	449.988,71	125.526,77	449.988,71				324.461,94	
08.1		010203		IMPOSTO ÚNICO DE CIRCULAÇÃO - IUC				131.335,98		131.335,98				131.335,98	
08.1		010204		IMPOSTO MUNICIPAL SOBRE TRANSMISSÕES (IMT)				563.262,33		563.262,33				563.262,33	
08.1		02020605		PUBLICIDADE			317,70	317,70		317,70					
08.1		04012301		Mercados e Feiras			1.558,50	1.988,50		1.988,50				430,00	
08.1		04012302		Loteamento e Obras			11.199,20	76.547,22		76.547,22				65.348,02	
08.1		04012303		Ocupação de Via Pública				1.591,00		1.591,00				1.591,00	
08.1		04012305		CAÇA USO E PORTE DE ARMA			224,00	5.559,00		5.559,00				5.335,00	
08.1		04012306		Saneamento			281,06	281,06		281,06					
08.1		0401239905		TAXA DE GESTÃO DE RESÍDUOS - TGR			6.397,48	9.290,86		6.397,48				2.893,38	
08.1		0401239906		TAXA DE RECURSOS HÍDRICOS - TRH				1.643,81		1.643,81				1.643,81	
08.1		0401239999		OUTRAS - OUTRAS TAXAS			26.723,84	47.938,15		26.723,84				21.214,31	
08.1		040199		TAXAS DIVERSAS				866,30		866,30				866,30	
08.1		040201		JUROS DE MORA			173,24	1.555,42		173,24				1.382,18	
08.1		040202		JUROS COMPENSATÓRIOS			465,90	748,79		465,90				282,89	
08.1		040299		MULTAS E PENALIDADES DIVERSAS				4.789,47		4.789,47				4.789,47	
08.1		050201		BANCOS E OUTRAS INSTITUIÇÕES FINANCEIRAS			92,32	92,32		92,32					
08.1		06030101		Fundo Equilíbrio Financeiro			125.787,32	4.315.197,00		125.787,32				4.189.409,68	
08.1		06030102		Fundo Social Municipal			10.255,00	123.060,00		10.255,00				112.805,00	
08.1		06030106		Transferência de Competências - Lei 50/2018			67.589,19	556.894,73		67.589,19				489.305,54	
08.1		06030107		PARTICIPAÇÃO NO IVA - ART. 26º A DA LEI N.º 73/2013			6.222,89	74.576,89		6.222,89				68.354,00	
08.1		06030199		Outros				58.935,52		58.935,52				58.935,52	
08.1		06030603		FSE - FUNDO SOCIAL EUROPEU			130.008,13	189.763,84		130.008,13				59.755,71	
08.1		06030604		OUTRAS			29.763,03	40.210,48		29.763,03				10.447,45	
08.1		060309		SERVIÇOS E FUNDOS AUTÓNOMOS- SUBSISTEMA DE PROTEÇÃO À FAMÍLIA E POLÍTIC				46.984,35		46.984,35				46.984,35	
				A TRANSPORTAR ...	41.488.581,75	41.488.581,75	170.833.707,57	169.595.411,13	212.322.289,32	211.083.992,88	1.238.296,44				

Município de Sabrosa



 face

ENTIDADE		BALANÇETE DAS CONTAS DE CONTROLE ORÇAMENTAL						DATA	ANO	PÁGINA	
CMS		PERÍODO : Janeiro		A Apuramento				2021/05/25	2020	40	
CONTA DE CONTROLE ORÇAMENTAL	ORGÂNICA	CLASSIFICAÇÃO ECONÔMICA	DESIGNAÇÃO	ANTERIOR		DO PERÍODO		ACUMULADO		SALDO	
				DEBITO	CREDITO	DEBITO	CREDITO	DEBITO	CREDITO	DEVEDOR	CREADOR
			TRANSPORTE ...	41.488.581,75	41.488.581,75	170.833.707,57	169.595.411,13	212.322.289,32	211.083.992,88	1.238.296,44	
08.1		07010801	Água - Tarifa Variável				28.949,33		28.949,33		28.949,33
08.1		07010805	LIVROS (CONSIGNAÇÃO)				11.740,15		11.740,15		11.740,15
08.1		07010806	OUTROS ARTIGOS (CONSIGNAÇÃO)				304,50		304,50		304,50
08.1		07010899	Outros			850,56	6.701,02	850,66	6.701,02		5.850,36
08.1		07011199	Outros			53.751,94	63.150,91	53.751,94	63.150,91		9.398,97
08.1		0702080299	Outros			7.496,68	7.496,68	7.496,68	7.496,68		
08.1		07020804	Serviços Desportivos				14.145,55		14.145,55		14.145,55
08.1		07020901	SANEAMENTO				24.460,99		24.460,99		24.460,99
08.1		07020902	RESÍDUOS SÓLIDOS			36.035,36	128.392,09	96.035,36	128.392,09		32.356,73
08.1		0702090302	Transportes escolares			64,70	200,00	64,70	200,00		135,30
08.1		0702090399	Outros			23,53	23,53	23,53	23,53		
08.1		07020904	TRABALHOS POR CONTA DE PARTICULARES			86,10	86,10	86,10	86,10		
08.1		07020905	CENITÉRIOS				2.146,80		2.146,80		2.146,80
08.1		07020910	ÁGUA - TARIFA DISPONIBILIDADE				10.452,84		10.452,84		10.452,84
08.1		07029901	OUTROS				2.821,69		2.821,69		2.821,69
08.1		070301	HABITAÇÕES				50.221,69		50.221,69		50.221,69
08.1		070302	EDIFÍCIOS			6.875,08	35.552,93	6.875,08	35.552,93		28.677,85
08.1		070399	OUTRAS				277.646,73		277.646,73		277.646,73
08.1		08019902	INDENIZACÕES DE ESTRAGOS PROVOCADOS POR OUTRÉM EM VIATURAS OU OUTROS BQU			678,67	678,67	678,67	678,67		
08.1		08019903	IVA REEMBOLSADO				41.678,36		41.678,36		41.678,36
08.1		08019999	DIVERSAS				65.586,44		65.586,44		65.586,44
08.1		090110	FAMÍLIAS			3.333,33	3.333,33	3.333,33	3.333,33		
08.1		090210	FAMÍLIAS			16.666,67	16.666,67	16.666,67	16.666,67		
08.1		090301	SOCIEDADES E QUASE-SOCIEDADES NÃO FINANCEIRA			481.266,67	481.266,67	481.266,67	481.266,67		
08.1		10030101	Fundo de Equilíbrio Financeiro			14.133,00	479.466,00	14.133,00	479.466,00		465.333,00
08.1		10030102	Nº 3 ART.º 35.º DA LEI N.º 73/2013 - LOEZ2019				441.881,00		441.881,00		441.881,00
08.1		10030701	FEDER			877.330,44	1.159.412,27	877.330,44	1.159.412,27		282.081,83
08.1		10030702	FC - FUNDO DE COISSÃO			145.333,79	145.333,79	145.333,79	145.333,79		
08.1		10030703	PSE - FUNDO SOCIAL EUROPEU			31.025,00	31.025,00	31.025,00	31.025,00		
08.1		10030705	OUTRAS			508.186,25	544.186,25	508.186,25	544.186,25		36.000,00
08.1		120602	SOCIEDADES FINANCEIRAS				267.340,63		267.340,63		267.340,63
08.1		150101	REPOSIÇÕES NÃO ABATIDAS NOS PAGAMENTOS				10.429,27		10.429,27		10.429,27
08.1	0101		ASSEMBLEIA MUNICIPAL								
08.1	0101	010204	AJUDAS DE CUSTO			397,44		397,44		397,44	
08.1	0101	01021302	OUTROS SUPLEMENTOS E PRÊMIOS - OUTROS			8.992,76		8.992,76		8.992,76	
08.1	0102		CÂMARA MUNICIPAL								
08.1	0102	010101	TITULARES DE ÓRGÃOS DE SOBERANIA E MEMBROS DE ÓRGÃOS AUTÔNOMOS			90.545,88		90.545,88		90.545,88	
08.1	0102	01010302	ALTERAÇÕES OBRIGATORIAS DE POSICIONAMENTO REMUNERATÓRIO			5.014,32		5.014,32		5.014,32	
08.1	0102	01010401	PESSOAL EM FUNÇÕES			1.597.084,55	79,75	1.597.084,55	79,75	1.597.084,80	
08.1	0102	01010404	RECRUTAMENTO DE PESSOAL PARA NOVOS POSTOS DE TRABALHO			7.172,40		7.172,40		7.172,40	
08.1	0102	01010601	PESSOAL EM FUNÇÕES			4.342,30		4.342,30		4.342,30	
08.1	0102	010107	PESSOAL EM REGIME DE TAREFA OU AVENÇA			119.117,96	318,99	119.117,96	318,99	118.798,97	
08.1	0102	010108	PESSOAL AGUARDANDO APOSENTAÇÃO			3.924,18		3.924,18		3.924,18	
08.1	0102	010109	PESSOAL EM QUALQUER OUTRA SITUAÇÃO			166.640,47		166.640,47		166.640,47	
08.1	0102	010111	REPRESENTAÇÃO			26.792,20		26.792,20		26.792,20	
08.1	0102	010113	SUBSÍDIO DE REFEIÇÃO			177.777,90		177.777,90		177.777,90	
08.1	0102	010114	SUBSÍDIOS DE FÉRIAS E NATAL			323.156,37		323.156,37		323.156,37	
08.1	0102	010115	REMUNERAÇÕES POR DOENÇA E MATERNIDADE / PATERNIDADE			11.603,64		11.603,64		11.603,64	
08.1	0102	010202	HORAS EXTRAORDINÁRIAS			7.110,74		7.110,74		7.110,74	
08.1	0102	010204	AJUDAS DE CUSTO			5.921,06		5.921,06		5.921,06	
08.1	0102	010205	ABONO PARA FALHAS			4.828,67		4.828,67		4.828,67	
08.1	0102	01021302	OUTROS SUPLEMENTOS E PRÊMIOS - OUTROS			3.731,63		3.731,63		3.731,63	
08.1	0102	010301	ENCARGOS COM A SAÚDE			79.839,47		79.839,47		79.839,47	
08.1	0102	010303	SUBSÍDIO FAMILIAR A CRIANÇAS E JOVENS			6.736,14		6.736,14		6.736,14	
08.1	0102	010304	OUTRAS PRESTAÇÕES FAMILIARES			20.492,00	3.384,61	20.492,00	3.384,61	17.107,39	
08.1	0102	01030501	Assistência na doença dos Funcionários Públicos (ADSE)			43.000,00		43.000,00		43.000,00	
08.1	0102	0103050201	CAIXA GERAL DE APOSENTAÇÕES			349.216,10	0,01	349.216,10	0,01	349.216,09	
08.1	0102	0103050202	SEGURANÇA SOCIAL			202.151,77		202.151,77		202.151,77	
			A TRANSPORTAR ...	41.488.581,75	41.488.581,75	170.833.707,57	169.595.411,13	212.322.289,32	211.083.992,88	1.238.296,44	

Município de Sebrosa

ENTIDADE		BALANÇOTE DAS CONTAS DE CONTROLE ORÇAMENTAL						DATA	ANO	PAGINA	
CNS		PERÍODO : Janeiro		A Apuramento				2021/05/25	2020	41	
CONTA DE CONTROLE ORÇAMENTAL	ORGÂNICA	CLASSIFICAÇÃO ECONOMICA	DESIGNAÇÃO	ANTERIOR		DO PERÍODO		ACUMULADO		SALDO	
				DEBITO	CREDITO	DEBITO	CREDITO	DEBITO	CREDITO	DEVIDOR	CREADOR
			TRANSPORTE ...	41.488.581,75	41.488.581,75	170.833.707,57	169.595.411,13	212.322.289,32	211.083.992,88	1.238.296,44	
08.1	0102	010306	ACIDENTES EM SERVIÇOS E DORNÇAS PROFISSIONAIS				5.749,52		5.749,52		5.749,52
08.1	0102	020101	MATÉRIAS-PRIMAS E SUBSIDIÁRIAS				39.066,36	6.690,28	39.066,36	6.690,28	32.376,08
08.1	0102	02010201	GASOLINA				7.000,00	3.880,19	7.000,00	3.880,19	3.119,81
08.1	0102	02010202	GASÓLEO				70.367,28	21.717,99	70.367,28	21.717,99	48.649,29
08.1	0102	02010299	OUTROS				41.594,76	1.346,54	41.594,76	1.346,54	40.248,22
08.1	0102	020103	MUNIÇÕES, EXPLOSIVOS E ARTIFÍCIOS				100,00	100,00	100,00	100,00	
08.1	0102	020104	LIMPEZA E HIGIENE				91.464,64	2.683,15	91.464,64	2.683,15	88.781,49
08.1	0102	020105	ALIMENTAÇÃO- REFEIÇÕES CONFECCIONADAS				118.269,25	10.621,59	118.269,25	10.621,59	107.647,66
08.1	0102	020106	ALIMENTAÇÃO- GÊNEROS PARA CONFECCIONAR				1.538,00	431,57	1.538,00	431,57	1.106,43
08.1	0102	020107	VESTUÁRIO E ARTIGOS PESSOAIS				13.100,00	2.170,25	13.100,00	2.170,25	10.929,75
08.1	0102	020108	MATERIAL DE ESCRITÓRIO				20.155,41	6.350,55	20.155,41	6.350,55	13.804,86
08.1	0102	020112	MATERIAL DE TRANSPORTE- PEÇAS				13.000,00	2.975,26	13.000,00	2.975,26	10.024,74
08.1	0102	020114	OUTRO MATERIAL- PEÇAS				5.650,00	3.534,42	5.650,00	3.534,42	2.115,58
08.1	0102	020115	PRÊMIOS, CONDECORAÇÕES E OBRITAS				34.018,65	239,29	34.018,65	239,29	33.779,36
08.1	0102	02011601	ÁGUA				58.847,95	1.192,88	58.847,95	1.192,88	57.655,07
08.1	0102	02011603	OUTROS				29.300,00	5.089,65	29.300,00	5.089,65	24.210,35
08.1	0102	020117	FERRAMENTAS E UTENSÍLIOS				850,00	351,43	850,00	351,43	498,57
08.1	0102	020118	LIVROS E DOCUMENTAÇÃO TÉCNICA				100,00	100,00	100,00	100,00	
08.1	0102	020119	ARTIGOS HONORÍFICOS E DE DECORAÇÃO				100,00	100,00	100,00	100,00	
08.1	0102	020120	MATERIAL DE EDUCAÇÃO, CULTURA E RECREIO				17.801,71	108,66	17.801,71	108,66	17.693,05
08.1	0102	020121	OUTROS BENS				123.900,37	8.426,67	123.900,37	8.426,67	115.473,70
08.1	0102	020201	ENCARGOS DE INSTALAÇÕES				463.750,21	21.829,38	463.750,21	21.829,38	441.920,83
08.1	0102	020202	LIMPEZA E HIGIENE				100,00	100,00	100,00	100,00	
08.1	0102	020203	CONSERVAÇÃO DE BENS				36.389,18	1.983,09	36.389,18	1.983,09	34.406,09
08.1	0102	020209	COMUNICAÇÕES				53.000,00	9.887,16	53.000,00	9.887,16	43.112,84
08.1	0102	020210	TRANSPORTES				81.259,16	1.943,35	81.259,16	1.943,35	79.315,81
08.1	0102	020211	REPRESENTAÇÃO DOS SERVIÇOS				3.500,00	2.122,79	3.500,00	2.122,79	1.377,21
08.1	0102	020212	SEGUROS				67.536,00	904,39	67.536,00	904,39	66.631,61
08.1	0102	020213	DESLOCAÇÕES E ESTADAS				15.250,64		15.250,64		15.250,64
08.1	0102	020214	ESTUDOS, PARCERES, PROJECTOS E CONSULTADORIA				66.332,87	404,87	66.332,87	404,87	65.928,00
08.1	0102	020215	FORMAÇÃO				3.643,60		3.643,60		3.643,60
08.1	0102	020216	SERMINÁRIOS, EXPOSIÇÕES E SIMILARES				4.760,83	315,50	4.760,83	315,50	4.445,33
08.1	0102	020217	PUBLICIDADE				61.973,79	5.153,61	61.973,79	5.153,61	56.820,18
08.1	0102	020218	VIGILÂNCIA E SEGURANÇA				17.820,26	9.508,21	17.820,26	9.508,21	8.312,05
08.1	0102	020219	ASSISTÊNCIA TÉCNICA				23.816,96	34,80	23.816,96	34,80	23.782,16
08.1	0102	020220	OUTROS TRABALHOS ESPECIALIZADOS				488.992,04	24.907,28	488.992,04	24.907,28	464.084,76
08.1	0102	020224	ENCARGOS DE COBRANÇA DE RECEITAS				66.499,50	12.538,17	66.499,50	12.538,17	53.961,33
08.1	0102	020225	OUTROS SERVIÇOS				40.872,21	9.975,08	40.872,21	9.975,08	30.897,13
08.1	0102	040399	OUTROS				100,00	100,00	100,00	100,00	
08.1	0102	04050102	PREGUISTIAS				244.939,54	8.743,62	244.939,54	8.743,62	236.195,92
08.1	0102	04050104	ASSOCIAÇÃO DE MUNICÍPIOS				16.850,56	3,06	16.850,56	3,06	15.847,50
08.1	0102	040701	INSTITUIÇÕES SEM FINS LUCRATIVOS				288.619,21	15.034,65	288.619,21	15.034,65	273.584,56
08.1	0102	040802	OUTRAS				154.825,00	3.789,59	154.825,00	3.789,59	151.035,41
08.1	0102	0602010101	Taxa de Gestão de Resíduos				26.000,00		26.000,00		26.000,00
08.1	0102	0602010102	TAXA DE RECURSOS HIDRICOS				14.473,24	261,43	14.473,24	261,43	14.211,81
08.1	0102	06020301	Outras Restituições				12.500,00	207,66	12.500,00	207,66	12.292,34
08.1	0102	06020302	IVA Pago				2.075,21		2.075,21		2.075,21
08.1	0102	06020305	Outras				402.372,16	48.891,09	402.372,16	48.891,09	353.481,07
08.1	0102	070101	TERRENOS				26.095,50	5.252,00	26.095,50	5.252,00	20.843,50
08.1	0102	07010301	INSTALAÇÕES DE SERVIÇOS				64.184,71	1.541,20	64.184,71	1.541,20	62.643,51
08.1	0102	07010307	OUTROS				57.533,76		57.533,76		57.533,76
08.1	0102	07010401	VIADUTOS, ARRUMENTOS E OBRAS COMPLEMENTARES				2.484.879,59	159.904,27	2.484.879,59	159.904,27	2.324.975,32
08.1	0102	07010402	SISTEMAS DE DRENAGEM E ÁGUAS RESIDUAIS				114.933,17	27.241,48	114.933,17	27.241,48	87.691,69
08.1	0102	07010404	Iluminação Pública				461.783,59	516,63	461.783,59	516,63	461.266,96
08.1	0102	07010405	Parques e Jardins				48.009,90		48.009,90		48.009,90
08.1	0102	07010406	Instalações Desportivas e Recreativas				160.328,34	1.000,00	160.328,34	1.000,00	159.328,34
08.1	0102	07010407	Captação e Distribuição De Água				1.475,82		1.475,82		1.475,82
08.1	0102	07010408	Viação Rural				38.835,62	22.405,62	38.835,62	22.405,62	16.430,00
			A TRANSPORTAR ...	41.488.581,75	41.488.581,75	170.833.707,57	169.595.411,13	212.322.289,32	211.083.992,88	1.238.296,44	

Município de Seabra


 face

ENTIDADE		BALANÇETE DAS CONTAS DE CONTROLO ORÇAMENTAL								DATA	ANO	PAGINA		
CMS		PERÍODO : Janeiro		A Apuramento								2021/05/25	2020	42
CONTA DE CONTROLO ORÇAMENTAL	ORGÂNICA	CLASSIFICAÇÃO ECONÓMICA	DESIGNAÇÃO	ANTERIOR		DO PERÍODO		ACUMULADO		SALDO				
				DEBITO	CREDITO	DEBITO	CREDITO	DEBITO	CREDITO	DEVEDOR	CREADOR			
TRANSPORTE ...				41.488.581,75	41.488.581,75	170.833.707,57	169.595.411,13	212.322.289,32	211.083.992,88	1.238.296,44				
08.1	0102	07010409	Sinalização E Trânsito			125.491,13	12.809,07	125.491,13	12.809,07	112.682,06				
08.1	0102	07010410	Infraestruturas para Distribuição De Energia Eléctrica			80.353,22	639,35	80.353,22	639,35	87.713,87				
08.1	0102	07010413	Outros			2.749,05		2.749,05		2.749,05				
08.1	0102	07010414	REDE DE TELECOMUNICAÇÕES			26.146,75		26.146,75		26.146,75				
08.1	0102	07010602	Outro			2.000,00	498,33	2.000,00	498,33	1.501,67				
08.1	0102	070107	EQUIPAMENTO DE INFORMÁTICA			56.537,78	5.048,51	56.537,78	5.048,51	51.489,27				
08.1	0102	070108	SOFTWARE INFORMÁTICO			30.551,18	191,08	30.551,18	191,08	30.360,10				
08.1	0102	070109	EQUIPAMENTO ADMINISTRATIVO			14.950,00	12,26	14.950,00	12,26	14.937,74				
08.1	0102	07011001	Equipamento de recolha de resíduos			146.650,62		146.650,62		146.650,62				
08.1	0102	07011002	Outro			135.228,66	762,85	135.228,66	762,85	134.465,81				
08.1	0102	070111	FERRAMENTAS E UTENSÍLIOS			3.790,00	294,29	3.790,00	294,29	3.495,71				
08.1	0102	070112	ARTIGOS E OBJECTOS DE VALOR			75,00		75,00		75,00				
08.1	0102	070113	INVESTIMENTOS INCORPÓRIS			85.915,50		85.915,50		85.915,50				
08.1	0102	070115	OUTROS INVESTIMENTOS			86.105,61	848,73	86.105,61	848,73	85.256,88				
08.1	0102	08050102	FREGUESIAS			65.000,00		65.000,00		65.000,00				
08.1	0102	08050104	ASSOCIAÇÕES DE MUNICÍPIOS			500,00	500,00	500,00	500,00					
08.1	0102	080701	INSTITUIÇÕES SEM FINS LUCRATIVOS-			138.100,00	600,00	138.100,00	600,00	137.500,00				
08.1	0102	100705	ADMINISTRAÇÃO PÚBLICA CENTRAL- ESTADO			100,00	100,00	100,00	100,00					
08.1	0105		OPERAÇÕES FINANCEIRAS											
08.1	0103	03010302	Empréstimos de médio e longo prazos			14.770,04	57,10	14.770,04	57,10	14.712,94				
08.1	0103	06020304	Serviços Bancários			100,00	28,50	100,00	28,50	71,50				
08.1	0103	100603	SOCIEDADES FINANCEIRAS- BANCOS E OUTRAS INSTITUIÇÕES FINANCEIRAS			197.581,46	156,91	197.581,46	156,91	197.424,55				
08.2			Desempenho orçamental			0.196.397,26	9.426.722,32	0.196.397,26	9.426.722,32		1.230.325,06			
08.2		010202	IMPOSTO MUNICIPAL SOBRE INOVEIS (IMI)			324.461,94		324.461,94		324.461,94				
08.2		010203	IMPOSTO ÚNICO DE CIRCULAÇÃO - IUC			122.671,29		122.671,29		122.671,29				
08.2		010204	IMPOSTO MUNICIPAL SOBRE TRANSMISSÕES (IMT)			545.380,51		545.380,51		545.380,51				
08.2		04012301	Mercados e Feiras			430,00		430,00		430,00				
08.2		04012302	Loteamento e Obras			65.348,02		65.348,02		65.348,02				
08.2		04012303	Ocupação de Via Pública			1.591,00		1.591,00		1.591,00				
08.2		04012305	CAÇA USO E PORTE DE ARMA			5.335,00		5.335,00		5.335,00				
08.2		0401239905	TAXA DE GESTÃO DE RESÍDUOS - TGR			3.119,01		3.119,01		3.119,01				
08.2		0401239906	TAXA DE RECURSOS HÍDRICOS - TRH			1.521,00		1.521,00		1.521,00				
08.2		0401239999	OUTRAS - OUTRAS TAXAS			17.733,47		17.733,47		17.733,47				
08.2		040199	TAXAS DIVERSAS			866,30		866,30		866,30				
08.2		040201	JUROS DE MORA			1.347,13		1.347,13		1.347,13				
08.2		040202	JUROS COMPENSATÓRIOS			143,33		143,33		143,33				
08.2		040299	MULTAS E PENALIDADES DIVERSAS			4.771,17		4.771,17		4.771,17				
08.2		06030101	Fundo Equilíbrio Financeiro			4.188.052,00		4.188.052,00		4.188.052,00				
08.2		06030102	Fundo Social Municipal			112.805,00		112.805,00		112.805,00				
08.2		06030106	Transferência de Competências - Lei 50/2018			489.305,54		489.305,54		489.305,54				
08.2		06030107	PARTICIPAÇÃO NO IVA - ART. 26ª DA LEI N.º73/2013			68.354,00		68.354,00		68.354,00				
08.2		06030199	Outros			57.396,39		57.396,39		57.396,39				
08.2		06030603	FSE - FUNDO SOCIAL EUROPEU			59.755,71		59.755,71		59.755,71				
08.2		06030604	OUTRAS			10.447,45		10.447,45		10.447,45				
08.2		060309	SERVIÇOS E FUNDOS AUTÓNOMOS- SUBSISTEMA DE PROTECÇÃO À FAMÍLIA E POLÍTIC			46.984,35		46.984,35		46.984,35				
08.2		07010801	Água - Tarifa Variável			26.225,33		26.225,33		26.225,33				
08.2		07010805	LIVROS (CONSIGNAÇÃO)			11.740,15		11.740,15		11.740,15				
08.2		07010806	OUTROS ARTIGOS (CONSIGNAÇÃO)			304,50		304,50		304,50				
08.2		07010899	Outros			3.867,30		3.867,30		3.867,30				
08.2		07011199	Outros			268,81		268,81		268,81				
08.2		07020804	Serviços Desportivos			14.145,55		14.145,55		14.145,55				
08.2		07020901	SANEAMENTO			21.313,53		21.313,53		21.313,53				
08.2		07020902	RESÍDUOS SÓLIDOS			37.903,20		37.903,20		37.903,20				
08.2		0702090302	Transportes escolares			135,30		135,30		135,30				
08.2		07020905	CEMITÉRIOS			2.146,80		2.146,80		2.146,80				
08.2		07020910	ÁGUA - TARIFA DISPONIBILIDADE			9.754,09		9.754,09		9.754,09				
08.2		07029901	OUTROS			2.257,78		2.257,78		2.257,78				
08.2		070301	HABITAÇÕES			48.441,95		48.441,95		48.441,95				
A TRANSPORTAR ...				41.488.581,75	41.488.581,75	179.030.104,83	179.022.133,45	220.518.686,58	220.510.715,20	7.971,38				

Município de Sobrosa

ENTIDADE		BALANÇOTE DAS CONTAS DE CONTROLE ORÇAMENTAL						DATA	ANO	PÁGINA	
CMS		PERÍODO : Janeiro		A Apuramento				2021/05/25	2020	43	
CONTA DE CONTROLE ORÇAMENTAL	ORGÂNICA	CLASSIFICAÇÃO ECONÔMICA	DESIGNAÇÃO	ANTERIOR		DO PERÍODO		ACUMULADO		SALDO	
				DEBITO	CREDITO	DEBITO	CREDITO	DEBITO	CREDITO	DEVEDOR	CREADOR
			TRANSPORTE ...	41.488.581,75	41.488.581,75	179.030.104,83	179.022.133,45	220.518.686,58	220.510.715,20	7.971,38	
08.2		070302	EDIFÍCIOS			24.482,80		24.482,80		24.482,80	
08.2		070399	OUTRAS			263.031,93		263.031,93		263.031,93	
08.2		08019903	IVA REEMBOLSADO			41.678,36		41.678,36		41.678,36	
08.2		08019999	DIVERSAS			57.814,54		57.814,54		57.814,54	
08.2		10030101	Fundo de Equilíbrio Financeiro			465.333,00		465.333,00		465.333,00	
08.2		10030102	Nº3 ART.º 35.º DA LEI N.º 73/2013 - LOE2019			441.881,00		441.881,00		441.881,00	
08.2		10030701	FEDER			282.081,83		282.081,83		282.081,83	
08.2		10030705	OUTRAS			36.000,00		36.000,00		36.000,00	
08.2		120602	SOCIEDADES FINANCEIRAS			267.340,63		267.340,63		267.340,63	
08.2		150101	REPOSIÇÕES NÃO ABATIDAS NOS PAGAMENTOS			10.429,27		10.429,27		10.429,27	
08.2	0101		ASSEMBLEIA MUNICIPAL								
08.2	0101	010204	AJUDAS DE CUSTO				397,44		397,44		397,44
08.2	0101	01021302	OUTROS SUPLEMENTOS E PRÊMIOS - OUTROS				8.992,76		8.992,76		8.992,76
08.2	0102		CÂMARA MUNICIPAL								
08.2	0102	010101	TITULARES DE ÓRGÃOS DE SOBERANIA E MEMBROS DE ÓRGÃOS AUTÁRQUICOS				88.453,58		88.453,58		88.453,58
08.2	0102	01010302	ALTERAÇÕES OBRIGATORIAS DE POSICIONAMENTO REMUNERATÓRIO				5.014,32		5.014,32		5.014,32
08.2	0102	01010401	PESSOAL EM FUNÇÕES				1.581.937,06		1.581.937,06		1.581.937,06
08.2	0102	01010404	RECRUTAMENTO DE PESSOAL PARA NOVOS POSTOS DE TRABALHO				7.030,48		7.030,48		7.030,48
08.2	0102	01010601	PESSOAL EM FUNÇÕES				4.342,30		4.342,30		4.342,30
08.2	0102	010107	PESSOAL EM REGIME DE TAFETA OU AVENÇA				118.054,97		118.054,97		118.054,97
08.2	0102	010108	PESSOAL AGUARDANDO APOSENTAÇÃO				3.924,18		3.924,18		3.924,18
08.2	0102	010109	PESSOAL EM QUALQUER OUTRA SITUAÇÃO				162.758,55		162.758,55		162.758,55
08.2	0102	010111	REPRESENTAÇÃO				26.228,90		26.228,90		26.228,90
08.2	0102	010113	SUBSÍDIO DE REFEIÇÃO				177.777,90		177.777,90		177.777,90
08.2	0102	010114	SUBSÍDIOS DE FÉRIAS E NATAL				323.155,27		323.155,27		323.155,27
08.2	0102	010115	REMUNERAÇÕES POR DOENÇA E MATERNIDADE / PATERNIDADE				11.406,05		11.406,05		11.406,05
08.2	0102	010202	HORAS EXTRAORDINÁRIAS				7.061,69		7.061,69		7.061,69
08.2	0102	010204	AJUDAS DE CUSTO				5.921,06		5.921,06		5.921,06
08.2	0102	010205	ABONO PARA FALHAS				4.804,31		4.804,31		4.804,31
08.2	0102	01021302	OUTROS SUPLEMENTOS E PRÊMIOS - OUTROS				3.731,63		3.731,63		3.731,63
08.2	0102	010301	ENCARGOS COM A SAÚDE				79.839,47		79.839,47		79.839,47
08.2	0102	010303	SUBSÍDIO FAMILIAR A CRIANÇAS E JOVENS				6.736,14		6.736,14		6.736,14
08.2	0102	010304	OUTRAS PRESTAÇÕES FAMILIARES				17.107,39		17.107,39		17.107,39
08.2	0102	01030501	Assistência na doença dos Funcionários Públicos (ADSR)				28.357,97		28.357,97		28.357,97
08.2	0102	0103050201	CAIXA GERAL DE APOSENTAÇÕES				349.216,09		349.216,09		349.216,09
08.2	0102	0103050202	SEGURANÇA SOCIAL				202.151,77		202.151,77		202.151,77
08.2	0102	010306	ACIDENTES EM SERVIÇOS E DOENÇAS PROFISSIONAIS				5.749,52		5.749,52		5.749,52
08.2	0102	020101	MATÉRIAS-PRIMAS E SUBSIDIÁRIAS				28.397,09		28.397,09		28.397,09
08.2	0102	02010201	GASOLINA				3.119,81		3.119,81		3.119,81
08.2	0102	02010202	GASÓLEO				48.649,29		48.649,29		48.649,29
08.2	0102	02010299	OUTROS				28.323,86		28.323,86		28.323,86
08.2	0102	020104	LIMPEZA E HIGIENE				88.583,63		88.583,63		88.583,63
08.2	0102	020105	ALIMENTAÇÃO- REFEIÇÕES CONFECCIONADAS				70.997,47		70.997,47		70.997,47
08.2	0102	020106	ALIMENTAÇÃO- GÊNEROS PARA CONFECCIONAR				1.106,43		1.106,43		1.106,43
08.2	0102	020107	VESTUÁRIO E ARTIGOS PESSOAIS				10.927,78		10.927,78		10.927,78
08.2	0102	020108	MATERIAL DE ESCRITÓRIO				9.941,51		9.941,51		9.941,51
08.2	0102	020112	MATERIAL DE TRANSPORTE- PEÇAS				9.072,43		9.072,43		9.072,43
08.2	0102	020114	OUTRO MATERIAL- PEÇAS				2.115,58		2.115,58		2.115,58
08.2	0102	020115	PRÊMIOS, CONDECORAÇÕES E OPRETTAS				32.512,91		32.512,91		32.512,91
08.2	0102	02011601	ÁGUA				57.655,07		57.655,07		57.655,07
08.2	0102	02011603	OUTROS				23.648,09		23.648,09		23.648,09
08.2	0102	020117	FERRAMENTAS E UTENSÍLIOS				498,57		498,57		498,57
08.2	0102	020120	MATERIAL DE EDUCAÇÃO, CULTURA E RECREIO				17.693,05		17.693,05		17.693,05
08.2	0102	020121	OUTROS BENS				65.539,26		65.539,26		65.539,26
08.2	0102	020201	ENCARGOS DE INSTALAÇÕES				302.311,92		302.311,92		302.311,92
08.2	0102	020203	CONSERVAÇÃO DE BENS				26.821,26		26.821,26		26.821,26
08.2	0102	020209	COMUNICAÇÕES				30.985,65		30.985,65		30.985,65
08.2	0102	020210	TRANSPORTES				66.788,15		66.788,15		66.788,15
			A TRANSPORTAR ...	41.488.581,75	41.488.581,75	179.030.104,83	179.022.133,45	220.518.686,58	220.510.715,20	7.971,38	

Município de Sebrrosa

ENTIDADE		BALANÇETE DAS CONTAS DE CONTROLO ORÇAMENTAL						DATA	ANO	PAGINA	
CMS		PERÍODO : Janeiro		A Apuramento				2021/05/25	2020	44	
CONTA DE CONTROLO ORÇAMENTAL	ORGÂNICA	CLASSIFICAÇÃO ECONOMICA	DESIGNAÇÃO	ANTERIOR		DO PERÍODO		ACUMULADO		SALDO	
				DEBITO	CREDITO	DEBITO	CREDITO	DEBITO	CREDITO	DEVEDOR	CREADOR
TRANSPORTE ...				41.488.581,75	41.488.581,75	179.030.104,83	179.022.133,45	220.518.686,58	220.510.715,20	7.971,38	
08.2	0102	020211	REPRESENTAÇÃO DOS SERVIÇOS				1.377,21		1.377,21		1.377,21
08.2	0102	020212	SEGUROS				66.194,76		66.194,76		66.194,76
08.2	0102	020213	DESLOCAÇÕES E ESTADAS				2.040,00		2.040,00		2.040,00
08.2	0102	020214	ESTUDOS, PARCERES, PROJECTOS E CONSULTADORIA				40.616,38		40.616,38		40.616,38
08.2	0102	020215	FORMAÇÃO				3.543,60		3.543,60		3.543,60
08.2	0102	020216	SEMINÁRIOS, EXPOSIÇÕES E SIMILARES				4.445,33		4.445,33		4.445,33
08.2	0102	020217	PUBLICIDADE				11.289,42		11.289,42		11.289,42
08.2	0102	020218	VIGILÂNCIA E SEGURANÇA				7.920,19		7.920,19		7.920,19
08.2	0102	020219	ASSISTÊNCIA TÉCNICA				23.737,88		23.737,88		23.737,88
08.2	0102	020220	OUTROS TRABALHOS ESPECIALIZADOS				386.402,54		386.402,54		386.402,54
08.2	0102	020224	ENCARGOS DE COBRANÇA DE RECEITAS				47.207,12		47.207,12		47.207,12
08.2	0102	020225	OUTROS SERVIÇOS				20.264,57		20.264,57		20.264,57
08.2	0102	04050102	PREGUISTAS				228.376,86		228.376,86		228.376,86
08.2	0102	04050104	ASSOCIAÇÃO DE MUNICÍPIOS				16.847,50		16.847,50		16.847,50
08.2	0102	040701	INSTITUIÇÕES SEM FINS LUCRATIVOS				261.426,46		261.426,46		261.426,46
08.2	0102	040802	OUTRAS				149.700,64		149.700,64		149.700,64
08.2	0102	0602010101	Taxa de Gestão de Resíduos				26.000,00		26.000,00		26.000,00
08.2	0102	0602010102	TAXA DE RECURSOS HÍDRICOS				9.048,01		9.048,01		9.048,01
08.2	0102	06020301	Outras Restituições				12.292,34		12.292,34		12.292,34
08.2	0102	06020302	IVA Pago				2.075,21		2.075,21		2.075,21
08.2	0102	06020305	Outras				284.226,93		284.226,93		284.226,93
08.2	0102	070101	TERRENOS				20.843,50		20.843,50		20.843,50
08.2	0102	07010301	INSTALAÇÕES DE SERVIÇOS				62.643,51		62.643,51		62.643,51
08.2	0102	07010307	OUTROS				43.318,76		43.318,76		43.318,76
08.2	0102	07010401	VIADUTOS, ARROAMENTOS E OBRAS COMPLEMENTARES				1.938.092,04		1.938.092,04		1.938.092,04
08.2	0102	07010402	SISTEMAS DE DRENAGEM E ÁGUAS RESIDUAIS				79.356,38		79.356,38		79.356,38
08.2	0102	07010404	Iluminação Pública				461.019,73		461.019,73		461.019,73
08.2	0102	07010405	Parques E Jardins				48.009,90		48.009,90		48.009,90
08.2	0102	07010406	Instalações Desportivas e Recreativas				146.608,34		146.608,34		146.608,34
08.2	0102	07010407	Captação e Distribuição De Água				1.475,82		1.475,82		1.475,82
08.2	0102	07010408	Viação Rural				16.430,00		16.430,00		16.430,00
08.2	0102	07010409	Sinalização E Trânsito				104.005,43		104.005,43		104.005,43
08.2	0102	07010410	Infraestruturas para Distribuição De Energia Eléctrica				86.906,21		86.906,21		86.906,21
08.2	0102	07010414	REDE DE TELECOMUNICAÇÕES				25.169,11		25.169,11		25.169,11
08.2	0102	07010602	Outro				1.501,67		1.501,67		1.501,67
08.2	0102	070107	EQUIPAMENTO DE INFORMÁTICA				49.967,42		49.967,42		49.967,42
08.2	0102	070108	SOFTWARE INFORMÁTICO				26.190,40		26.190,40		26.190,40
08.2	0102	070109	EQUIPAMENTO ADMINISTRATIVO				14.937,74		14.937,74		14.937,74
08.2	0102	07011001	Equipamento de recolha de resíduos				8.560,80		8.560,80		8.560,80
08.2	0102	07011002	Outro				115.660,34		115.660,34		115.660,34
08.2	0102	070111	FERRAMENTAS E UTENSÍLIOS				3.495,71		3.495,71		3.495,71
08.2	0102	070112	ARTIGOS E OBJECTOS DE VALOR				75,00		75,00		75,00
08.2	0102	070113	INVESTIMENTOS INCORPÓREOS				61.204,80		61.204,80		61.204,80
08.2	0102	070115	OUTROS INVESTIMENTOS				40.168,16		40.168,16		40.168,16
08.2	0102	08050102	PREGUISTAS				20.000,00		20.000,00		20.000,00
08.2	0102	080701	INSTITUIÇÕES SEM FINS LUCRATIVOS-				78.000,00		78.000,00		78.000,00
08.2	0103	03010302	OPERAÇÕES FINANCEIRAS				14.712,94		14.712,94		14.712,94
08.2	0103	06020304	Empréstimos de médio e longo prazos				71,50		71,50		71,50
08.2	0103	100603	Serviços Bancários				197.424,55		197.424,55		197.424,55
08.2	0103	100603	SOCIEDADES FINANCEIRAS- BANCOS E OUTRAS INSTITUIÇÕES FINANCEIRAS								
09			Responsabilidades contingentes e contas de controlo								
09.1			Responsabilidades contingentes								
09.1.1			Processos judiciais em curso								
09.1.2			Processos expropriativos								
09.1.3			Contratos onerosos								
09.1.4			Acidentes no trabalho e doenças profissionais								
09.1.5			Matérias ambientais								
09.1.6			Garantias concedidas								
A TRANSPORTAR ...				41.488.581,75	41.488.581,75	179.030.104,83	179.022.133,45	220.518.686,58	220.510.715,20	7.971,38	

Município de Sabrosa

ENTIDADE		BALANÇO DAS CONTAS DE CONTROLE ORÇAMENTAL						DATA	ANO	PÁGINA	
CMS		PERÍODO : Janeiro A Apuramento						2021/05/25	2020	45	
CONTA DE CONTROLE ORÇAMENTAL	ORGÂNICA	CLASSIFICAÇÃO ECONÔMICA	DESIGNAÇÃO	ANTERIOR		DO PERÍODO		ACUMULADO		SALDO	
				DEBITO	CREDITO	DEBITO	CREDITO	DEBITO	CREDITO	DEVEDOR	CREADOR
			TRANSPORTE ...	41.488.581,75	41.488.581,75	179.030.104,83	179.022.133,45	220.518.686,58	220.510.715,20	7.971,38	
09.1.9			Outros passivos contingentes								
09.2			Cauções não pecuniárias e garantias obtidas								
09.3			Contas de controle								
09.9			Conta refletida								
09.9.1			Responsabilidades contingentes								
09.9.2			Cauções não pecuniárias e garantias obtidas								
09.9.3			Contas de controle								
			TOTAL ...	41.488.581,75	41.488.581,75	179.030.104,83	179.022.133,45	220.518.686,58	220.510.715,20	7.971,38	

A face

ENTIDADE		BALANÇETE ANALITICO DO PLANO DA GERAL						DATA	ANO	PAGINA
CMS		PERIODO : Janeiro A Apuramento						2021/05/25	2020	1
COD. CONTA	DESIGNAÇÃO	ANTERIOR		DO PERIODO		ACUMULADO		SALDO		
		DEBITO	CREDITO	DEBITO	CREDITO	DEBITO	CREDITO	DEVEDOR	CREADOR	
1	MEIOS FINANCEIROS LIQUIDOS	793.941,02		10.940.176,02	11.363.050,44	11.734.117,04	11.363.050,44	371.066,60		
11	Caixa	366,58		259.218,10	259.248,14	259.584,68	259.248,14	336,54		
11.1	Caixa A	366,58		252.281,64	252.311,68	252.648,22	252.311,68	336,54		
11.8	Fundo fixo			6.936,46	6.936,46	6.936,46	6.936,46			
11.8.1	FM UOF DEL			3.305,44	3.305,44	3.305,44	3.305,44			
11.8.2	FM UOF OSOT			3.176,61	3.176,61	3.176,61	3.176,61			
11.8.3	FM CPCJ			454,41	454,41	454,41	454,41			
12	Depósitos à ordem	793.574,44		10.458.521,46	11.100.702,01	11.252.095,90	11.100.702,01	151.393,89		
12.2	Depósitos bancários à Ordem	793.574,44		10.458.521,46	11.100.702,01	11.252.095,90	11.100.702,01	151.393,89		
12.2.1	CGD	367.710,12		9.501.946,49	9.757.909,11	9.869.656,61	9.757.909,11	111.747,50		
12.2.1.1	CGD 00000149830	41.944,60		9.473.769,61	9.512.739,07	9.515.714,21	9.512.739,07	2.975,14		
12.2.1.2	CGD 00008518730	122.941,96			14.169,60	122.941,96	14.169,60	108.772,36		
12.2.1.3	CGD CAUÇÕES	202.823,56		28.176,88	231.000,44	231.000,44	231.000,44			
12.2.2	SANTANDER TOTTA	319.438,83		791.423,06	1.087.519,11	1.110.861,89	1.087.519,11	23.342,78		
12.2.2.1	ST 02839386001	257.983,05		329.365,99	576.460,73	587.349,04	576.460,73	10.888,31		
12.2.2.2	ST 32229080020	676,43		4.650,00	3.351,17	5.326,43	3.351,17	1.975,26		
12.2.2.3	ST 44336709020	60.779,35		457.407,07	507.707,21	518.186,42	507.707,21	10.479,21		
12.2.3	CRÉDITO AGRÍCOLA	106.425,49		165.151,91	255.273,79	271.577,40	255.273,79	16.303,61		
12.2.3.1	CA 40041297316	106.425,49		165.151,91	255.273,79	271.577,40	255.273,79	16.303,61		
13	Outros depósitos			222.436,46	3.100,29	222.436,46	3.100,29	219.336,17		
13.3	Depósitos de garantias e cauções			222.436,46	3.100,29	222.436,46	3.100,29	219.336,17		
13.3.2	Depósitos bancários			222.436,46	3.100,29	222.436,46	3.100,29	219.336,17		
2	CONTAS A RECEBER E A PAGAR	2.289.058,96	13.966.245,88	33.240.591,69	31.523.552,10	35.529.650,65	45.489.797,98		9.960.147,33	
20	Devedores e credores por transferências, subsídios e empréstimos bonificados	1.527.793,91	0,09	8.052.317,28	7.229.824,37	9.580.111,19	7.229.824,46	2.350.286,73		
20.1	Devedores por transferências e subsídios não reembolsáveis obtidos Estado	1.527.793,91		7.801.670,88	6.979.178,06	9.329.464,79	6.979.178,06	2.350.286,73		
20.1.1	Cooperação Técnica e Financeira			6.296.566,48	6.296.566,48	6.296.566,48	6.296.566,48			
20.1.1.1	Outros			522.357,15	522.357,15	522.357,15	522.357,15			
20.1.1.1.9	Participação nos Impostos do Estado			5.774.209,33	5.774.209,33	5.774.209,33	5.774.209,33			
20.1.1.2	Fundo de Equilíbrio Financeiro (FEF)			5.094.519,44	5.094.519,44	5.094.519,44	5.094.519,44			
20.1.1.2.1	Fundo Social Municipal (FSM)			123.060,00	123.060,00	123.060,00	123.060,00			
20.1.1.2.4	Artigo 35.º, n.º 3 da Lei n.º 73/2013			482.053,00	482.053,00	482.053,00	482.053,00			
20.1.1.2.6	Participação no IVA			74.576,89	74.576,89	74.576,89	74.576,89			
20.1.4	Fundos Comunitários	1.527.793,91		1.505.104,40	682.611,58	3.032.898,31	682.611,58	2.350.286,73		
20.1.4.1	FEDER	1.368.307,31		1.232.396,80	591.979,13	2.600.704,11	591.979,13	2.008.724,98		
20.1.4.2	Fundo de Coesão	65.659,35		152.003,57		217.662,92		217.662,92		
20.1.4.3	Fundo Social Europeu	45.954,75				45.954,75		45.954,75		
20.1.4.9	Outros	47.872,50		120.704,03	90.632,45	168.576,53	90.632,45	77.944,08		
20.2	Credores por transferências e subsídios não reembolsáveis concedidos			250.646,31	250.646,31	250.646,31	250.646,31			
20.2.4	Fundos Comunitários			250.646,31	250.646,31	250.646,31	250.646,31			
20.2.4.3	Fundo Social Europeu			9.719,45	9.719,45	9.719,45	9.719,45			
20.2.4.9	Outros			240.926,86	240.926,86	240.926,86	240.926,86			
20.4	Credores por empréstimos bonificados e subsídios reembolsáveis		0,09	0,09	0,09	0,09	0,09			
20.4.2	De médio e longo prazo		0,09	0,09		0,09	0,09			
20.4.2.1	Exigível a curto prazo		0,09	0,09		0,09	0,09			
20.4.2.1.2	Serviços e Fundos Autônomos		0,09	0,09		0,09	0,09			
20.4.2.1.2.9	Outros		0,09	0,09		0,09	0,09			
20.4.2.1.2.9.1	Outros - Não excecionados		0,09	0,09		0,09	0,09			
21	Clientes, contribuintes e utentes	106.043,10	48.198,05	2.449.782,20	2.463.540,34	2.555.825,30	2.511.738,39	44.086,91		
21.1	Clientes c/c	53.510,13		631.219,80	640.758,25	684.729,93	640.758,25	43.971,68		
21.1.1	Realizável até 12 meses	53.510,13		631.219,80	640.758,25	684.729,93	640.758,25	43.971,68		
A TRANSPORTAR ...		2.321.734,93	0,09	18.992.493,30	18.592.874,81	21.314.228,23	18.592.874,90	2.721.353,33		

Município de Seabra

ENTIDADE		BALANÇETE ANALITICO DO PLANO DA GERAL						DATA	ANO	PAGINA
CMS		PERIODO : Janeiro A Apuramento						2021/05/25	2020	2
COD. CONTA	DESIGNAÇÃO	ANTERIOR		DO PERIODO		ACUMULADO		SALDO		
		DEBITO	CREDITO	DEBITO	CREDITO	DEBITO	CREDITO	DEVEDOR	CRETOR	
	TRANSPORTE ...	2.321.734,93	0,09	18.992.493,30	18.592.874,81	21.314.228,23	18.592.874,90	2.721.353,33		
21.1.1.1	Com terceiros	337,94		323.199,72	323.199,72	323.537,66	323.199,72	337,94		
21.1.1.1.1	Rendas	337,94		323.199,72	323.199,72	323.537,66	323.199,72	337,94		
21.1.1.2	Sem terceiros	53.172,19		308.020,08	317.558,53	361.192,27	317.558,53	43.633,74		
21.1.1.2.1	Água	43.755,05		191.170,91	208.467,55	234.925,96	208.467,55	26.458,41		
21.1.1.2.2	Rendas - Colectivas	8.169,37		82.131,89	81.190,07	90.301,26	81.190,07	9.111,19		
21.1.1.2.3	Cemitérios			2.214,70	2.214,70	2.214,70	2.214,70			
21.1.1.2.4	Refeições	1.247,77		32.502,58	25.686,21	33.750,35	25.686,21	8.064,14		
21.3	Contribuintes			1.191.640,55	1.191.640,55	1.191.640,55	1.191.640,55			
21.3.1	Impostos diretos			1.191.640,55	1.191.640,55	1.191.640,55	1.191.640,55			
21.3.1.1	Realizável até 12 meses			1.191.640,55	1.191.640,55	1.191.640,55	1.191.640,55			
21.4	Utentes	243,48		143.149,66	143.278,31	143.393,14	143.278,31	114,83		
21.4.1	Taxas			102.102,24	102.102,24	102.102,24	102.102,24			
21.4.1.1	Realizável até 12 meses			102.102,24	102.102,24	102.102,24	102.102,24			
21.4.2	Multas e outras penalidades	59,73		7.284,51	7.284,51	7.344,24	7.284,51	59,73		
21.4.2.1	Realizável até 12 meses	59,73		7.284,51	7.284,51	7.344,24	7.284,51	59,73		
21.4.9	Outros	183,75		33.762,91	33.891,56	33.946,66	33.891,56	55,10		
21.4.9.1	Realizável até 12 meses	183,75		33.762,91	33.891,56	33.946,66	33.891,56	55,10		
21.5	Clientes, contribuintes e utentes de cobrança duvidosa	52.289,49		108.991,63	7.851,97	161.281,12	7.851,97	153.429,15		
21.5.1	Clientes	36.288,68		108.991,63	7.851,97	145.280,31	7.851,97	137.428,34		
21.5.1.1	Clientes - Cobrança em atraso	36.110,61		108.955,30	7.637,57	145.065,91	7.637,57	137.428,34		
21.5.1.2	Clientes - Cobranças em litígio	178,07		36,33	214,40	214,40	214,40			
21.5.3	Utentes	16.000,81				16.000,81		16.000,81		
21.5.3.1	Utentes - Cobranças em atraso	16.000,81				16.000,81		16.000,81		
21.9	Perdas por imparidade acumuladas		48.198,05	374.780,56	480.011,26	374.780,56	528.209,31		153.428,75	
21.9.1	Clientes		48.198,05	342.778,94	432.008,83	342.778,94	480.206,88		137.427,94	
21.9.1.1	Realizável até 12 meses		48.198,05	205.351,00	294.580,89	205.351,00	342.778,94		137.427,94	
21.9.1.2	Realizável a mais de 12 meses			137.427,94	137.427,94	137.427,94	137.427,94			
21.9.3	Utentes			32.001,62	48.002,43	32.001,62	48.002,43		16.000,81	
21.9.3.1	Realizável até 12 meses			16.000,81	32.001,62	16.000,81	32.001,62		16.000,81	
21.9.3.2	Realizável a mais de 12 meses			16.000,81	16.000,81	16.000,81	16.000,81			
22	Fornecedores		69.589,48	8.968.795,94	8.986.113,84	8.968.795,94	9.055.703,32		86.907,38	
22.1	Fornecedores c/c			1.969.320,71	1.969.320,71	1.969.320,71	1.969.320,71			
22.1.1	Exigível até 12 meses			1.969.320,71	1.969.320,71	1.969.320,71	1.969.320,71			
22.5	Fornecedores - faturas em receção e conferência		69.589,48	6.999.475,23	7.016.793,13	6.999.475,23	7.086.382,61		86.907,38	
23	Pessoal			2.183.240,83	2.183.240,83	2.183.240,83	2.183.240,83			
23.1	Remunerações a pagar			2.178.551,49	2.178.551,49	2.178.551,49	2.178.551,49			
23.1.0	Aos titulares dos órgãos de soberania e membros dos órgãos regionais e autárquicos			2.177.860,12	2.177.860,12	2.177.860,12	2.177.860,12			
23.1.2	Ao pessoal			691,37	691,37	691,37	691,37			
23.8	Outras operações			4.689,34	4.689,34	4.689,34	4.689,34			
23.8.2	Com o pessoal			4.689,34	4.689,34	4.689,34	4.689,34			
23.8.2.2	Natureza devedora			4.689,34	4.689,34	4.689,34	4.689,34			
24	Estado e outros entes públicos	18.350,56	22.110,53	1.218.277,18	1.215.320,05	1.236.627,74	1.237.430,58		802,84	
24.2	Retenção de impostos sobre rendimentos		21.673,89	239.115,07	217.441,60	239.115,07	239.115,49		0,42	
24.2.1	De trabalho dependente			209.800,00	209.800,00	209.800,00	209.800,00			
24.2.2	De trabalho independente			6.225,00	6.225,00	6.225,00	6.225,00			
24.2.9	Outras retenções		21.673,89	23.090,07	1.416,60	23.090,07	23.090,49		0,42	
24.2.9.1	OT's - IRSD - Trabalho Dependente		15.276,00	15.276,00		15.276,00	15.276,00			
24.2.9.2	OT's - IRSI - Trabalho Independente		1.001,10	2.179,70	1.178,60	2.179,70	2.179,70			
24.2.9.3	OT's - CGA - Pessoal		0,15				0,15		0,15	
24.2.9.4	OT's - IGFSS - Pessoal		5.396,37	5.396,37		5.396,37	5.396,37			
24.2.9.5	PENSÕES			238,00	238,00	238,00	238,00			
24.2.9.6	OT's - SINTAP		0,27				0,27		0,27	
	A TRANSPORTAR ...	2.427.778,03	139.461,51	32.833.427,34	32.443.211,42	35.261.205,37	32.582.672,93	2.678.532,44		

Município de Seabrosa

Município de Sabrosa

ENTIDADE		BALANÇETE ANALITICO DO PLANO DA GERAL						DATA	ANO	PAGINA
CMS		PERIODO : Janeiro A Apuramento a						2021/05/25	2020	3
COD. CONTA	DESIGNAÇÃO	ANTERIOR		DO PERIODO		ACUMULADO		SALDO		
		DEBITO	CREDITO	DEBITO	CREDITO	DEBITO	CREDITO	DEVEDOR	CREADOR	
	TRANSPORTE ...	2.427.778,03	139.461,51	32.833.427,34	32.443.211,42	35.261.205,37	32.582.672,93	2.678.532,44		
24.3	Imposto sobre o valor acrescentado (IVA)	18.350,56		102.036,61	120.825,33	120.387,17	120.825,33		438,16	
24.3.2	IVA Dedutível			8.294,61	8.294,61	8.294,61	8.294,61			
24.3.2.3	Outros Bens e serviços			8.294,61	8.294,61	8.294,61	8.294,61			
24.3.2.3.1	Taxa reduzida			1.227,77	1.227,77	1.227,77	1.227,77			
24.3.2.3.2	Taxa intermédia			8,23	8,23	8,23	8,23			
24.3.2.3.3	Taxa Normal			7.058,61	7.058,61	7.058,61	7.058,61			
24.3.3	IVA Liquidado			12.019,54	12.019,54	12.019,54	12.019,54			
24.3.3.1	Operações gerais			12.019,54	12.019,54	12.019,54	12.019,54			
24.3.3.1.1	Taxa reduzida			1.719,75	1.719,75	1.719,75	1.719,75			
24.3.3.1.2	Taxa intermédia			259,63	259,63	259,63	259,63			
24.3.3.1.3	Taxa normal			10.040,16	10.040,16	10.040,16	10.040,16			
24.3.4	IVA Regularizações			26.599,03	26.599,03	26.599,03	26.599,03			
24.3.4.1	A favor da entidade			26.599,03	26.599,03	26.599,03	26.599,03			
24.3.4.1.1	Taxa reduzida			21,11	21,11	21,11	21,11			
24.3.4.1.3	Taxa normal			26.577,92	26.577,92	26.577,92	26.577,92			
24.3.5	IVA Apuramento			16.759,82	16.759,82	16.759,82	16.759,82			
24.3.6	IVA A pagar			8.555,51	8.993,67	8.555,51	8.993,67		438,16	
24.3.7	IVA A recuperar			6.480,30	6.480,30	6.480,30	6.480,30			
24.3.8	IVA Reembolsos pedidos	18.350,56		23.327,80	41.678,36	41.678,36	41.678,36			
24.5	Contribuições para sistemas de proteção social e subsistemas de saúde		436,64	872.534,26	872.461,88	872.534,26	872.898,52		364,26	
24.5.1	Sistemas de proteção social			808.068,10	808.068,10	808.068,10	808.068,10			
24.5.1.1	Parte do trabalhador			250.950,71	250.950,71	250.950,71	250.950,71			
24.5.1.1.1	Caixa Geral de Aposentações			161.406,70	161.406,70	161.406,70	161.406,70			
24.5.1.1.2	Segurança Social - Regime Geral			88.702,61	88.702,61	88.702,61	88.702,61			
24.5.1.1.9	Outros			841,40	841,40	841,40	841,40			
24.5.1.1.9.1	Cofre de Previdência			61,20	61,20	61,20	61,20			
24.5.1.1.9.2	Companhia de Seguros Fidelidade			780,20	780,20	780,20	780,20			
24.5.1.2	Parte patronal			557.117,39	557.117,39	557.117,39	557.117,39			
24.5.1.2.1	Caixa Geral de Aposentações			354.965,61	354.965,61	354.965,61	354.965,61			
24.5.1.2.2	Segurança Social - Regime Geral			202.151,78	202.151,78	202.151,78	202.151,78			
24.5.2	Subsistemas de saúde			64.393,78	64.393,78	64.393,78	64.393,78			
24.5.2.1	Parte do trabalhador			64.393,78	64.393,78	64.393,78	64.393,78			
24.5.2.1.1	ADSE			64.393,78	64.393,78	64.393,78	64.393,78			
24.5.9	Outros		436,64	72,38	72,38	72,38	72,38		436,64	
24.9	Outras tributações			4.591,24	4.591,24	4.591,24	4.591,24			
24.9.1	AGENTES DE EXECUÇÃO			758,24	758,24	758,24	758,24			
24.9.1.1	ANA MARIA ADÃO			758,24	758,24	758,24	758,24			
24.9.2	TRIBUNAL - PENSÃO DE ALIMENTOS			1.800,00	1.800,00	1.800,00	1.800,00			
24.9.3	PORTUGAL TELECOM			2.033,00	2.033,00	2.033,00	2.033,00			
24.9.3.1	PARTE ENTIDADE			1.707,29	1.707,29	1.707,29	1.707,29			
24.9.3.2	PARTE TRABALHADOR			325,71	325,71	325,71	325,71			
25	Financiamentos obtidos	2.296.519,91		707.826,47	777.742,55	707.826,47	3.074.262,46		2.366.435,99	
25.1	Instituições de crédito e sociedades financeiras	2.296.519,91		707.826,47	777.742,55	707.826,47	3.074.262,46		2.366.435,99	
25.1.1	Empréstimos bancários	2.296.519,91		707.826,47	777.742,55	707.826,47	3.074.262,46		2.366.435,99	
25.1.1.2	De médio e longo prazo	2.296.519,91		707.826,47	777.742,55	707.826,47	3.074.262,46		2.366.435,99	
25.1.1.2.1	Exigível a curto prazo	236.368,84		236.368,84	197.424,55	236.368,84	433.793,39		197.424,55	
25.1.1.2.1.1	Instituições Financeiras Monetárias Residentes	236.368,84		236.368,84	197.424,55	236.368,84	433.793,39		197.424,55	
25.1.1.2.1.1.1	Não Excecionados	159.799,92		159.799,92	76.597,95	159.799,92	236.397,87		76.597,95	
25.1.1.2.1.1.2	Excecionados	76.568,92		76.568,92	120.826,60	76.568,92	197.395,52		120.826,60	
25.1.1.2.2	Exigível a médio e longo prazo	2.060.151,07		471.457,63	580.318,00	471.457,63	2.640.469,07		2.169.011,44	
25.1.1.2.2.1	Instituições Financeiras Monetárias Residentes	2.060.151,07		471.457,63	580.318,00	471.457,63	2.640.469,07		2.169.011,44	
25.1.1.2.2.1.1	Não Excecionados	1.016.437,30		241.653,20	236.408,45	241.653,20	1.252.845,75		1.011.192,55	
	A TRANSPORTAR ...	2.446.128,59	376.266,99	34.048.958,29	33.638.514,42	36.495.086,88	34.014.781,41	2.480.305,47		

ENTIDADE		BALANÇETE ANALÍTICO DO PLANO DA GERAL						DATA	ANO	PAGINA
CMS		PERÍODO : Janeiro A Apuramento a						2021/05/25	2020	4
COD. CONTA	DESIGNAÇÃO	ANTERIOR		DO PERÍODO		ACUMULADO		SALDO		
		DEBITO	CREDITO	DEBITO	CREDITO	DEBITO	CREDITO	DEVEDOR	CREADOR	
	TRANSPORTE ...	2.446.128,59	376.266,99	34.048.958,29	33.638.514,42	36.495.086,88	34.014.781,41	2.480.305,47		
25.1.1.2.2.1.1.1	ne_CGD Rede Viária 1.260.000		263.965,31	61.363,64	30.523,38	61.363,64	294.488,69		233.125,05	
25.1.1.2.2.1.1.2	ne_CGD_Obras 1.240.000 908.886		192.392,59	105.360,60	129.067,99	105.360,60	321.460,58		216.099,98	
25.1.1.2.2.1.1.3	ne_CGD_Estradas do concelho 990.000		560.079,40	74.928,96	76.817,08	74.928,96	636.896,48		561.967,52	
25.1.1.2.2.1.2	Excecionados		1.043.713,77	229.804,43	343.909,55	229.804,43	1.387.623,32		1.157.818,89	
25.1.1.2.2.1.2.1	e_CGD 20 fogos Monte Ribeiro 424.716		92.005,13	36.798,74	18.401,02	36.798,74	110.406,15		73.607,41	
25.1.1.2.2.1.2.2	e_CGD 36 fogos Mata Soalheira 814.477		174.114,14	69.639,42	34.822,83	69.639,42	208.936,97		139.297,55	
25.1.1.2.2.1.2.3	e_CGD Intempéries 2001 498.797		35.130,16	46.757,74	23.345,07	46.757,74	58.475,23		11.717,49	
25.1.1.2.2.1.2.4	e_CGD_Obras 1.240.000 Centro Esc 331.114		234.463,62	76.608,53		76.608,53	234.463,62		157.855,09	
25.1.1.2.2.1.2.5	e_CA Obras Financiadas 2018 379.610		374.330,40				374.330,40		374.330,40	
25.1.1.2.2.1.2.6	e_BBI Miradouros 401.010		133.670,32		267.340,63		401.010,95		401.010,95	
27	Outras contas a receber e a pagar	608.404,50	731.783,76	6.475.779,97	6.516.127,52	7.084.184,47	7.247.911,28		163.726,81	
27.1	Fornecedores de investimentos			3.354.246,52	3.354.246,52	3.354.246,52	3.354.246,52			
27.1.1	Fornecedores de investimentos c/c			3.354.246,52	3.354.246,52	3.354.246,52	3.354.246,52			
27.1.1.1	Exigível até 12 meses			3.354.246,52	3.354.246,52	3.354.246,52	3.354.246,52			
27.2	Devedores e credores por acréscimos (periodização económica)	608.339,31	464.644,84	1.256.934,76	1.287.294,51	1.865.274,07	1.751.939,35	113.334,72		
27.2.1	Devedores por acréscimos de rendimentos	608.339,31		529.086,50	629.365,70	1.137.425,81	629.365,70	508.060,11		
27.2.1.9	Outros acréscimos de rendimentos	608.339,31		529.086,50	629.365,70	1.137.425,81	629.365,70	508.060,11		
27.2.2	Credores por acréscimos de gastos		464.644,84	727.848,26	657.928,81	727.848,26	1.122.573,65		394.725,39	
27.2.2.1	Remunerações a Liquidar		383.644,47	547.845,71	547.846,71	547.845,71	931.491,18		383.645,47	
27.2.2.9	Outros acréscimos de gastos		81.000,37	180.002,55	110.082,10	180.002,55	191.082,47		11.079,92	
27.2.2.9.9	Outros		81.000,37	180.002,55	110.082,10	180.002,55	191.082,47		11.079,92	
27.5	Credores por subscrições não liberadas			6.985,26	13.970,50	6.985,26	13.970,50		6.985,24	
27.5.1	FAM - Fundo de Apoio Municipal			6.985,26	13.970,50	6.985,26	13.970,50		6.985,24	
27.6	Adiantamentos por conta de vendas		50.150,00	50.150,00	50.150,00	50.150,00	100.300,00		50.150,00	
27.6.1	Adiantamentos por conta da venda de água		50.150,00	50.150,00	50.150,00	50.150,00	50.150,00		50.150,00	
27.6.1.1	Contratos em execução		50.150,00	50.150,00		50.150,00	50.150,00			
27.6.9	Adiantamentos por conta de vendas - Outros				50.150,00		50.150,00		50.150,00	
27.6.9.1	Contratos em execução				50.150,00		50.150,00		50.150,00	
27.7	Cauções		202.804,55	538.103,51	555.515,39	538.103,51	758.319,94		220.216,43	
27.7.1	Recebidas de terceiros		202.804,55	234.041,81	251.453,69	234.041,81	454.258,24		220.216,43	
27.7.1.1	Exigível até 12 meses		202.804,55	234.041,81	251.453,69	234.041,81	454.258,24		220.216,43	
27.7.2	Entregues a terceiros			304.061,70	304.061,70	304.061,70	304.061,70			
27.8	Outros devedores e credores	65,19	14.184,37	1.269.359,92	1.254.950,60	1.269.425,11	1.269.134,97	290,14		
27.8.9	Outros	65,19	14.184,37	1.269.359,92	1.254.950,60	1.269.425,11	1.269.134,97	290,14		
27.8.9.1	Outros devedores	65,19		146.014,67	131.679,84	146.079,86	131.679,84	14.400,02		
27.8.9.1.9	Outros devedores-Outros	65,19		146.014,67	131.679,84	146.079,86	131.679,84	14.400,02		
27.8.9.1.9.1	Realizável até 12 meses	65,19		146.014,67	131.679,84	146.079,86	131.679,84	14.400,02		
27.8.9.1.9.1.2	Serviços e Fundos Autónomos			13.970,50		13.970,50		13.970,50		
27.8.9.1.9.1.2.1	FAM - Fundo de Apoio Municipal			13.970,50		13.970,50		13.970,50		
27.8.9.1.9.1.9	Outras entidades	65,19		132.044,17	131.679,84	132.109,36	131.679,84	429,52		
27.8.9.2	Outros credores		14.184,37	1.123.345,25	1.123.270,76	1.123.345,25	1.137.455,13		14.109,88	
27.8.9.2.1	Outros credores-entidade contabilística Estado		88,70				88,70		88,70	
27.8.9.2.1.1	Exigível até 12 meses		88,70				88,70		88,70	
27.8.9.2.9	Outros credores-Outros		14.095,67	1.123.345,25	1.123.270,76	1.123.345,25	1.137.366,43		14.021,18	
27.8.9.2.9.1	Exigível até 12 meses		14.095,67	1.123.345,25	1.123.270,76	1.123.345,25	1.137.366,43		14.021,18	
27.8.9.2.9.1.1	Estado		13.970,50				13.970,50		13.970,50	
27.8.9.2.9.1.2	Serviços e Fundos Autónomos			13.970,50	13.970,50	13.970,50	13.970,50			
27.8.9.2.9.1.2.1	FAM - Fundo de Apoio Municipal			13.970,50	13.970,50	13.970,50	13.970,50			
27.8.9.2.9.1.9	Outras entidades		125,17	1.109.374,75	1.109.300,26	1.109.374,75	1.109.425,43		50,68	
	A TRANSPORTAR ...	3.054.533,09	3.168.076,65	39.886.821,14	39.625.659,68	42.941.354,23	42.793.736,33	147.617,90		

ENTIDADE		BALANÇOTE ANALITICO DO PLANO DA GERAL						DATA	ANO	PAGINA
CMS	PERIODO : Janeiro A Apuramento							2021/05/25	2020	5
COD. CONTA	DESIGNAÇÃO	ANTERIOR		DO PERIODO		ACUMULADO		SALDO		
		DEBITO	CREDITO	DEBITO	CREDITO	DEBITO	CREDITO	DEVEDOR	CREADOR	
	TRANSPORTE ...	3.054.533,09	3.168.076,65	39.886.821,14	39.625.659,68	42.941.354,23	42.793.736,33	147.617,90		
27.8.9.2.9.1.9.1	OTS		125,17	12.098,39	12.023,90	12.098,39	12.149,07		50,68	
27.8.9.2.9.1.9.1.01	SEF - Serviço de Estrangeiros e Fronteiras		22,50		15,00		37,50		37,50	
27.8.9.2.9.1.9.1.02	IMT - Instituto da Mobilidade Terrestre			3.564,00	3.564,00	3.564,00	3.564,00			
27.8.9.2.9.1.9.1.03	AMA - Agência Modernização Administrativa		11,59	138,17	139,76	138,17	151,35		13,18	
27.8.9.2.9.1.9.1.04	STAPE - Juntas e Membros das Mesas			4.757,67	4.757,67	4.757,67	4.757,67			
27.8.9.2.9.1.9.1.05	ANSR/GNR - Autor. Nac. Seg. Rodoviaria/GNR			195,00	195,00	195,00	195,00			
27.8.9.2.9.1.9.1.06	IGFSS - Retenção nos pagamentos			2.643,74	2.643,74	2.643,74	2.643,74			
27.8.9.2.9.1.9.1.07	Finanças - Retenção nos pagamentos			708,73	708,73	708,73	708,73			
27.8.9.2.9.1.9.1.99	Outras OT's			91,08	91,08	91,08	91,08			
27.8.9.2.9.1.9.2	Orçamentais			1.097.276,36	1.097.276,36	1.097.276,36	1.097.276,36			
28	Diferimentos	28.466,89	10.238.274,50	2.842.116,95	2.005.166,11	2.870.583,84	12.243.440,61		9.372.856,77	
28.1	Gastos a reconhecer	28.466,89		26.645,54	36.252,47	55.112,43	36.252,47	18.859,96		
28.1.9	Outros	28.466,89		26.645,54	36.252,47	55.112,43	36.252,47	18.859,96		
28.1.9.01	A reconhecer até 12 meses	28.466,89		26.645,54	36.252,47	55.112,43	36.252,47	18.859,96		
28.1.9.01.9	Outros	28.466,89		26.645,54	36.252,47	55.112,43	36.252,47	18.859,96		
28.2	Rendimentos a reconhecer		10.238.274,50	2.815.471,41	1.968.913,64	2.815.471,41	12.207.188,14		9.391.716,73	
28.2.2	Transferências e subsídios de capital obtidos com condições		10.230.138,05	2.807.334,96	1.954.210,98	2.807.334,96	12.184.349,03		9.377.014,07	
28.2.2.02	A reconhecer a mais de 12 meses		10.230.138,05	2.807.334,96	1.954.210,98	2.807.334,96	12.184.349,03		9.377.014,07	
28.2.2.02.4	Resto do Mundo		10.230.138,05	2.807.334,96	1.954.210,98	2.807.334,96	12.184.349,03		9.377.014,07	
28.2.2.02.4.1	FEDER		8.276.423,18	1.199.353,89	1.634.511,04	1.199.353,89	9.910.934,22		8.711.580,33	
28.2.2.02.4.1.1	FEDER		8.276.423,18	1.199.353,89	1.634.511,04	1.199.353,89	9.910.934,22		8.711.580,33	
28.2.2.02.4.1.1.1	FEDER		8.276.423,18	1.199.353,89	1.634.511,04	1.199.353,89	9.910.934,22		8.711.580,33	
28.2.2.02.4.1.1.1.01	CENTRO ESCOLAR DE SABROSA - EB1/JI		1.356.076,73	17.576,04	4.222,01	17.576,04	1.360.298,74		1.342.722,70	
28.2.2.02.4.1.1.1.02	BENEFICIAÇÃO DA EM 323		457.876,45	269.067,16		269.067,16	457.876,45		188.809,29	
28.2.2.02.4.1.1.1.03	SABROSA-PINHÃO-BALSA-FEITAIAS-ARCÃ			50.839,81	4.621,80	0,03	50.839,84		46.218,04	
28.2.2.02.4.1.1.1.04	BENEFICIAÇÃO DA EM 323 A PROVESENDE			1.121.055,89	37.994,57	255.264,00	1.376.319,89		1.338.325,32	
28.2.2.02.4.1.1.1.05	ESPAÇO TORGA		109.162,16	5.695,42		5.695,42	109.162,16		103.466,74	
28.2.2.02.4.1.1.1.07	INTERFACE À ALDEIA VINHATEIRA DE PROVESENDE - NORTE			125.926,71	8.213,39	19.897,60	145.824,31		137.610,92	
28.2.2.02.4.1.1.1.08	03-1406-FEDER-000026			281.160,98	15.486,99		281.160,98		265.673,99	
28.2.2.02.4.1.1.1.09	INTERFACE DA ESCOLA EB 2,3/S MIGUEL TORGA - NORTE-03-1406-FEDER-000029			116.307,42	8.396,69	1.905,11	118.212,53		109.815,84	
28.2.2.02.4.1.1.1.10	REGENERAÇÃO URBANA DA RUA FUNDO DO POVO EM SÃO MARTINHO DE ANATA - NORTE-04-2316-FEDER-000086			416.165,02	24.663,48		416.165,02		391.501,54	
28.2.2.02.4.1.1.1.11	REGENERAÇÃO URBANA DA RUA FLORINDO CALHELHA - NORTE-04-2316-FEDER-000059			170.142,45	163.633,84		170.142,45		6.508,61	
28.2.2.02.4.1.1.1.12	REGENERAÇÃO URBANA DPA RUA DAS QUINTAS EM SÃO MARTINHO DE ANTA - NORTE-04-2316-FEDER-000087			140.583,00		79.149,89	219.832,89		219.832,89	
28.2.2.02.4.1.1.1.13	ROTA TORQUIANA - NORTE-04-2114-FEDER-000079			305.150,00		223.973,86	529.123,86		529.123,86	
28.2.2.02.4.1.1.1.14	PROXIMIDADE DIGITAL INTEGRADA			560.234,38		70.569,53	630.803,91		630.803,91	
28.2.2.02.4.1.1.1.15	REQUALIFICAÇÃO DE MIRADOUROS NA ESTRADA MUNICIPAL 323			188.142,06	41.015,62		188.142,06		147.126,44	
28.2.2.02.4.1.1.1.15	REQUALIFICAÇÃO ENERGÉTICA DA ILUMINAÇÃO PÚBLICA DO CONCELHO DE SABROSA - NORTE-03-1203-FEDER-000278									
28.2.2.02.4.1.1.1.15	REGENERAÇÃO CAPACITAÇÃO CENTRO HIST. SABROSA - QUINTA DAS ALMEIDAS/PARQUE DA VILA									
	A TRANSPORTAR ...	3.082.999,98	8.567.124,88	41.619.206,43	41.426.194,44	44.702.206,41	49.993.319,32		5.291.112,91	

Município de Sabrosa

ENTIDADE		BALANÇETE ANALÍTICO DO PLANO DA GERAL						DATA	ANO	PÁGINA
CMS		PERÍODO : Janeiro A Apuramento				a		2021/05/25	2020	6
COD. CONTA	DESIGNAÇÃO	ANTERIOR		DO PERÍODO		ACUMULADO		SALDO		
		DEBITO	CREDITO	DEBITO	CREDITO	DEBITO	CREDITO	DEVEDOR	CREDDOR	
	TRANSPORTE ...	3.082.999,98	8.567.124,88	41.619.206,43	41.426.194,44	44.702.206,41	49.993.319,32		5.291.112,91	
28.2.2.02.4.1.1.1.16	REGENERAÇÃO CAPACITAÇÃO CENTRO HIST. SABROSA - RUA DA BORRALHEDA/LARGO SÁ FERNANDES		166.314,14	50.114,19		50.114,19	166.314,14		116.199,95	
28.2.2.02.4.1.1.1.17	REGENERAÇÃO CAPACITAÇÃO CENTRO HIST. SABROSA - RUA DA FONTELA		103.335,34	26.910,19		26.910,19	103.335,34		76.425,15	
28.2.2.02.4.1.1.1.18	CIBERART-ESPAÇO INTERNETE - SABROSA		12.999,03	301,20		301,20	12.999,03		12.697,83	
28.2.2.02.4.1.1.1.19	INFRAESTRUTURAS AMBIENTE NA ZONA DA SERRA DE SOUTO MAIOR		61.619,57	10.269,94		10.269,94	61.619,57		51.349,63	
28.2.2.02.4.1.1.1.20	C.M. 589-1 GOVÃES DO DOURO		36.385,24	7.291,35		7.291,35	36.385,24		29.093,89	
28.2.2.02.4.1.1.1.21	REDE DE ESGOTOS A S. LOURENÇO		78.192,16	598,54		598,54	78.192,16		77.593,62	
28.2.2.02.4.1.1.1.22	ARRANJO URBANÍSTICO PONTE DA VILA		234.339,23	26.023,32		26.023,32	234.339,23		208.315,91	
28.2.2.02.4.1.1.1.23	REABILITAÇÃO RVMS INT. 2001		16.723,95	3.382,33		3.382,33	16.723,95		13.341,62	
28.2.2.02.4.1.1.1.24	PISCINA MUNICIPAL COBERTA		39.004,53	5.572,08		5.572,08	39.004,53		33.432,45	
28.2.2.02.4.1.1.1.25	DESPOLUIÇÃO RIO PINHÃO CEIRA		1.978,17	282,63		282,63	1.978,17		1.695,54	
28.2.2.02.4.1.1.1.26	ZONA INSUBSTRUAL 2ª FASE		273.095,16	29.224,50	0,07	29.224,50	273.095,23		243.870,73	
28.2.2.02.4.1.1.1.27	PISCINAS COBERTAS		385.438,02	5.134,04		5.134,04	385.438,02		380.303,98	
28.2.2.02.4.1.1.1.28	VARIANTE POENTE SABROSA		225.374,07	18.758,54	0,02	18.758,54	225.374,09		206.615,55	
28.2.2.02.4.1.1.1.29	ALDEIA VINHATEIRA ARRUEAMENTOS		548.121,15	37.574,81		37.574,81	548.121,15		510.546,34	
28.2.2.02.4.1.1.1.30	REQUALIFICAÇÃO DA ZONA ENVOLVENTE DA FONTE GOVÃES DO DOURO		6.338,94	757,08		757,08	6.338,94		5.581,86	
28.2.2.02.4.1.1.1.31	QUINTA DAS ALMEIDAS PARQUE DA VILA		162.112,25	309.238,69	304.134,41	309.238,69	466.246,66		157.007,97	
28.2.2.02.4.1.1.1.32	DESPOLUIÇÃO DOS RIOS PINHÃO E CEIRA		422.658,07	3.650,45		3.650,45	422.658,07		419.007,62	
28.2.2.02.4.1.1.1.33	CAMPO RELVADO		103.471,10	10.347,12		10.347,12	103.471,10		93.123,98	
28.2.2.02.4.1.1.1.34	REGENERAÇÃO URBANA DO BAIRRO MARIA DE FÁTIMA - SABROSA			57.557,89	338.616,61	57.557,89	338.616,61		281.058,72	
28.2.2.02.4.1.1.1.35	REGENERAÇÃO URBANA DO CENTRO DA VILA DE S. MARTINHO DE ANTA - RUA DO TREIXO E SEUS ARRUEAMENTOS - NORTE-04-2316-FEDER-0003				39.447,90		39.447,90		39.447,90	
28.2.2.02.4.1.1.1.36	ESPAÇO DE APOIO À VISITAÇÃO - VILARINHO S. ROMÃO - NORTE-06-328-FEDER-000135				297.330,00		297.330,00		297.330,00	
28.2.2.02.4.2	FUNDO DE COESÃO		207.934,16	11.931,91	163.405,73	11.931,91	371.339,89		359.407,98	
28.2.2.02.4.2.1	FUNDO DE COESÃO		207.934,16	11.931,91	163.405,73	11.931,91	371.339,89		359.407,98	
28.2.2.02.4.2.1.1	FUNDO DE COESÃO		207.934,16	11.931,91	163.405,73	11.931,91	371.339,89		359.407,98	
28.2.2.02.4.2.1.1.01	FECHO DO SISTEMA DE SANEAMENTO DE ÁGUAS RESIDUAIS NA LOCALIDADE DE PAÇOS - POSEUR-03-2012-FC-000156		36.402,94	2.050,87	0,02	2.050,87	36.402,96		34.352,09	
28.2.2.02.4.2.1.1.02	FECHO DO SISTEMA DE SANEAMENTO DE ÁGUAS RESIDUAIS NA LOCALIDADE DO PESINHO/COVAS DO DOURO		30.077,67	1.655,64	0,01	1.655,64	30.077,68		28.422,04	
28.2.2.02.4.2.1.1.03	FECHO DO SISTEMA DE SANEMANETO DE ÁGUAS RESIDUAIS NA LOCALIDADE DE SAUDEL - POSEUR-03-2012-FC-000159		141.453,55	8.225,40	11.402,13	8.225,40	152.855,68		144.630,28	
28.2.2.02.4.2.1.1.04	AQUISIÇÃO DE KITS DE COMPOSTAGEM				152.003,57		152.003,57		152.003,57	
28.2.2.02.4.3	FUNDO SOCIAL EUROPEU		31.025,00				31.025,00		31.025,00	
28.2.2.02.4.3.1	FUNDO SOCIAL EUROPEU		31.025,00				31.025,00		31.025,00	
28.2.2.02.4.3.1.1	FUNDO SOCIAL EUROPEU		31.025,00				31.025,00		31.025,00	
28.2.2.02.4.3.1.1.01	COMBATE AO INSUCESSO ESCOLAR - PIICIE-NORTE-08-5266-PSE-000157		31.025,00				31.025,00		31.025,00	
28.2.2.02.4.4	OUTRAS		1.714.755,71	1.596.049,16	156.294,21	1.596.049,16	1.871.049,92		275.000,76	
28.2.2.02.4.4.1	OUTRAS		1.714.755,71	1.596.049,16	156.294,21	1.596.049,16	1.871.049,92		275.000,76	
28.2.2.02.4.4.1.1	OUTRAS		1.714.755,71	1.596.049,16	156.294,21	1.596.049,16	1.871.049,92		275.000,76	
28.2.2.02.4.4.1.1.01	ADAPTAÇÃO DA EB1 GARGANTA POLO ARQUEOLOGICO SABROSA		67.837,16	2.949,44		2.949,44	67.837,16		64.887,72	
28.2.2.02.4.4.1.1.02	WIPI - CENTROS HISTÓRICOS DO CONCELHO DE SABROSA		30.000,00	30.000,00	36.000,00	30.000,00	66.000,00		36.000,00	
28.2.2.02.4.4.1.1.03	CADEIAS CURTAS E MERCADOS LOCAIS		26.627,89	15.644,04	3.723,75	15.644,04	30.351,64		14.707,60	
	A TRANSPORTAR ...	3.082.999,98	11.808.049,21	42.282.720,71	42.608.852,93	45.365.720,69	54.416.902,14		9.051.181,45	



Município de Sabrosa

ENTIDADE		BALANÇETE ANALITICO DO PLANO DA GERAL						DATA	ANO	PAGINA
CMS		PERIODO : Janeiro A Apuramento a						2021/05/25	2020	7
COD. CONTA	DESIGNAÇÃO	ANTERIOR		DO PERIODO		ACUMULADO		SALDO		
		DEBITO	CREDITO	DEBITO	CREDITO	DEBITO	CREDITO	DEVEDOR	CREDOR	
	TRANSPORTE ...	3.082.999,98	11.808.049,21	42.282.720,71	42.608.852,93	45.365.720,69	54.416.902,14		9.051.181,45	
28.2.2.02.4.4.1.1.04	CAMINHO AGRICOLA CELEIRÓS - PEOGA		37.481,10	5.354,40		5.354,40	37.481,10		32.126,70	
28.2.2.02.4.4.1.1.05	CAMINHO AGRICOLA CELEIRÓS - PIDDAC		12.493,78	1.785,50		1.785,50	12.494,48		10.708,98	
28.2.2.02.4.4.1.1.06	RENOVAÇÃO DE ALDEIAS - "TRILHOS DE SABROSA" - PDR2020-10.2.1.6-PRADER-062985					71.257,83	71.257,83		71.257,83	
28.2.2.02.4.4.1.1.99	OUTRAS		1.540.315,78	1.540.315,78	45.311,93	1.540.315,78	1.585.627,71		45.311,93	
28.2.9	Outros		8.136,45	8.136,45	14.702,66	8.136,45	22.839,11		14.702,66	
28.2.9.01	A reconhecer até 12 meses		8.136,45	8.136,45	14.702,66	8.136,45	22.839,11		14.702,66	
28.2.9.01.9	Outros		8.136,45	8.136,45	14.702,66	8.136,45	22.839,11		14.702,66	
29	Provisões		559.769,56	342.454,87	146.476,49	342.454,87	706.246,05		363.791,18	
29.3	Processos judiciais em curso		559.769,56	294.256,82	98.278,44	294.256,82	658.048,00		363.791,18	
29.9	Outras provisões			48.198,05	48.198,05	48.198,05	48.198,05			
3	INVENTÁRIOS E ATIVOS BIOLÓGICO	67.579,39		1.186.674,37	1.009.251,26	1.254.253,76	1.009.251,26	245.002,50		
31	Compras			582.274,60	582.274,60	582.274,60	582.274,60			
31.1	Mercadorias			200.736,91	200.736,91	200.736,91	200.736,91			
31.1.7	Água			31.759,74	31.759,74	31.759,74	31.759,74			
31.1.9	Outras mercadorias			168.977,17	168.977,17	168.977,17	168.977,17			
31.1.9.9	Outras			168.977,17	168.977,17	168.977,17	168.977,17			
31.2	Matérias-primas, subsidiárias e de consumo			381.537,69	381.537,69	381.537,69	381.537,69			
31.2.1	Matérias-primas			43.923,50	43.923,50	43.923,50	43.923,50			
31.2.2	Matérias subsidiárias			53.769,39	53.769,39	53.769,39	53.769,39			
31.2.9	Outros materiais diversos de consumo			283.844,80	283.844,80	283.844,80	283.844,80			
31.2.9.2	Ferramentas e Utensílios			51.463,27	51.463,27	51.463,27	51.463,27			
31.2.9.9	Outros			232.381,53	232.381,53	232.381,53	232.381,53			
32	Mercadorias			49.907,10	49.907,10	49.907,10	49.907,10			
32.7	Água			31.759,74	31.759,74	31.759,74	31.759,74			
32.8	Outras mercadorias			18.147,36	18.147,36	18.147,36	18.147,36			
32.8.9	Outras			18.147,36	18.147,36	18.147,36	18.147,36			
33	Matérias-primas, subsidiárias e de consumo	67.579,39		370.143,23	192.720,12	437.722,62	192.720,12	245.002,50		
33.1	Matérias-primas	2.799,27		172.966,30	31.830,25	175.765,57	31.830,25	143.935,32		
33.2	Matérias subsidiárias	26.558,25		26.078,97	32.216,99	52.637,22	32.216,99	20.420,23		
33.4	Peças e outros materiais de manutenção			103,32	103,32	103,32	103,32			
33.8	Outros materiais diversos de consumo	38.221,87		170.994,64	128.569,56	209.216,51	128.569,56	80.646,95		
33.8.9	Outros	38.221,87		170.994,64	128.569,56	209.216,51	128.569,56	80.646,95		
38	Reclassificação e regularização de inventários e ativos biológicos			184.349,44	184.349,44	184.349,44	184.349,44			
38.3	Matérias-primas, subsidiárias e de consumo			184.349,44	184.349,44	184.349,44	184.349,44			
4	INVESTIMENTOS	89.808.224,71	57.534.275,44	17.317.292,75	16.217.541,23	107.125.517,46	73.751.816,67	33.373.700,79		
41	Investimentos financeiros	3.976.135,85		3.759.674,28	3.754.565,85	7.735.810,13	3.754.565,85	3.981.244,28		
41.1	Investimentos em entidades controladas	3.721.515,85		29.925,00	3.751.440,85	3.751.440,85	3.751.440,85			
41.1.1	Participações de capital - método da equivalência patrimonial	3.721.515,85		29.925,00	3.751.440,85	3.751.440,85	3.751.440,85			
41.1.1.1	Justo valor líquido dos ativos e passivos identificáveis	3.721.515,85		29.925,00	3.751.440,85	3.751.440,85	3.751.440,85			
41.1.1.1.3	Empresas Locais	3.430.451,00		29.925,00	3.460.376,00	3.460.376,00	3.460.376,00			
41.1.1.1.3.01	Água do Interior Norte - AdIN	3.430.451,00		29.925,00	3.460.376,00	3.460.376,00	3.460.376,00			
41.1.1.1.3.01.01	Subscrição de Capital	1.825.425,00		29.925,00	1.855.350,00	1.855.350,00	1.855.350,00			
41.1.1.1.3.01.02	Prêmio de emissão	555.050,00			555.050,00	555.050,00	555.050,00			
41.1.1.1.3.01.03	Prestações Suplementares	1.049.976,00			1.049.976,00	1.049.976,00	1.049.976,00			
41.1.1.1.9	Outros	291.064,85			291.064,85	291.064,85	291.064,85			
41.1.1.1.9.01	Águas do Norte, SA	291.064,85			291.064,85	291.064,85	291.064,85			
	A TRANSPORTAR ...	6.872.095,22	13.966.245,88	45.397.367,08	47.647.294,65	52.269.462,30	61.613.540,53		9.344.078,23	

Município de Sabrosa



ENTIDADE		BALANÇETE ANALITICO DO PLANO DA GERAL						DATA	ANO	PAGINA
CMS		PERIODO : Janeiro A Apuramento						2021/05/25	2020	8
COD. CONTA	DESIGNAÇÃO	ANTERIOR		DO PERIODO		ACUMULADO		SALDO		
		DEBITO	CREDITO	DEBITO	CREDITO	DEBITO	CREDITO	DEVEDOR	CREADOR	
	TRANSPORTE ...	6.872.095,22	13.966.245,88	45.397.367,08	47.647.294,65	52.269.462,30	61.613.540,53		9.344.078,23	
41.2	Investimentos em associadas			3.729.749,28		3.729.749,28		3.729.749,28		
41.2.1	Participações de capital - método da equivalência patrimonial			3.726.624,28		3.726.624,28		3.726.624,28		
41.2.1.1	Justo valor líquido dos ativos e passivos identificáveis			3.726.624,28		3.726.624,28		3.726.624,28		
41.2.1.1.9	Outros			3.726.624,28		3.726.624,28		3.726.624,28		
41.2.1.1.9.01	AGUAS DO INTERIOR NORTE (AdIN)			3.430.451,00		3.430.451,00		3.430.451,00		
41.2.1.1.9.01.01	Subscrição de Capital			1.825.425,00		1.825.425,00		1.825.425,00		
41.2.1.1.9.01.02	Prêmio de emissão			555.050,00		555.050,00		555.050,00		
41.2.1.1.9.01.03	Prestações Suplementares			1.049.976,00		1.049.976,00		1.049.976,00		
41.2.1.1.9.02	AGUAS DO NORTE			296.173,28		296.173,28		296.173,28		
41.2.2	Participações de capital - outros métodos			3.125,00		3.125,00		3.125,00		
41.2.2.9	Outros			3.125,00		3.125,00		3.125,00		
41.2.2.9.1	Dourogás			1.565,00		1.565,00		1.565,00		
41.2.2.9.2	Sonorgás			1.560,00		1.560,00		1.560,00		
41.4	Investimentos noutras entidades	254.620,00			3.125,00	254.620,00	3.125,00	251.495,00		
41.4.1	Participações de capital	254.620,00			3.125,00	254.620,00	3.125,00	251.495,00		
41.4.1.1	FAM - Fundo de Apoio Municipal	251.495,00				251.495,00		251.495,00		
41.4.1.9	Outras participações de capital	3.125,00			3.125,00	3.125,00				
41.4.1.9.1	Dourogás	1.565,00			1.565,00	1.565,00				
41.4.1.9.2	Sonorgás	1.560,00			1.560,00	1.560,00				
43	Ativos fixos tangíveis	83.097.051,94	55.936.819,68	10.729.703,31	12.246.370,98	93.826.755,25	68.183.190,66	25.643.564,59		
43.0	Bens de domínio público, patrimônio histórico, artístico e cultural	58.391.240,11		2.288.174,99	8.675.357,48	60.679.415,10	8.675.357,48	52.004.057,62		
43.0.1	Terrenos e recursos naturais	252.237,57				252.237,57		252.237,57		
43.0.1.9	Outros terrenos e outros recursos naturais	252.237,57				252.237,57		252.237,57		
43.0.3	Infraestruturas			359.431,19	292.295,34	359.431,19	292.295,34	67.135,85		
43.0.3.1	Rodoviárias			359.431,19	292.295,34	359.431,19	292.295,34	67.135,85		
43.0.4	Patrimônio histórico, artístico e cultural			4.427,99		4.427,99		4.427,99		
43.0.4.2	Obras de arte, coleções e antiguidades			4.427,99		4.427,99		4.427,99		
43.0.9	Outros bens de domínio público	58.139.002,54		1.924.315,81	8.383.062,14	60.063.318,35	8.383.062,14	51.680.256,21		
43.1	Terrenos e recursos naturais	3.223.194,37		20.843,50		3.244.037,87		3.244.037,87		
43.1.9	Outros terrenos e outros recursos naturais	3.223.194,37		20.843,50		3.244.037,87		3.244.037,87		
43.2	Edifícios e outras construções	17.965.074,35		48.445,80	7.097,10	18.013.520,15	7.097,10	18.006.423,05		
43.2.1	Habitacões e edificações para serviços	6.979.419,80		27.663,51		7.007.083,31		7.007.083,31		
43.2.3	Edifícios e construções com finalidade sociocultural	36.509,20				36.509,20		36.509,20		
43.2.5	Piscinas e complexos desportivos	1.451.097,61		19.360,41	7.097,10	1.470.458,02	7.097,10	1.463.360,92		
43.2.9	Outros	9.498.047,74		1.421,88		9.499.469,62		9.499.469,62		
43.3	Equipamento básico	956.373,61		82.806,69	30.566,48	1.039.180,30	30.566,48	1.008.613,82		
43.3.1	Equipamento informático e de telecomunicações			18.061,03		18.061,03		18.061,03		
43.3.3	Equipamento e material específico dos serviços de saúde			2.073,29		2.073,29		2.073,29		
43.3.4	Equipamento e material recreativo, desportivo, de educação e de cultura			1.876,88	1.876,88	1.876,88	1.876,88			
43.3.5	Equipamento e material para serviços de alimentação, rouparia e lavandaria			1.876,88		1.876,88		1.876,88		
43.3.6	Equipamento para agricultura, pesca e jardinagem			831,25		831,25		831,25		
	A TRANSPORTAR ...	86.706.224,05	13.966.245,88	51.509.299,98	56.334.751,11	138.215.524,03	70.300.996,99	67.914.527,04		

Município de Sabrosa



 140

ENTIDADE		BALANÇOTE ANALITICO DO PLANO DA GERAL						DATA	ANO	PAGINA
CMS		PERIODO : Janeiro A Apuramento						2021/05/25	2020	9
COD. CONTA	DESIGNAÇÃO	ANTERIOR		DO PERIODO		ACUMULADO		SALDO		
		DEBITO	CREDITO	DEBITO	CREDITO	DEBITO	CREDITO	DEVEDOR	CREADOR	
	TRANSPORTE ...	86.706.224,05	13.966.245,88	51.509.299,98	56.334.751,11	138.215.524,03	70.300.996,99	67.914.527,04		
43.3.9	Outro equipamento básico	956.373,61		58.087,36	28.689,60	1.014.460,97	28.689,60	985.771,37		
43.4	Equipamento de transporte	964.992,04				964.992,04		964.992,04		
43.4.2	Transportes rodoviários	964.992,04				964.992,04		964.992,04		
43.5	Equipamento administrativo	634.624,33		41.159,69	551,41	675.784,02	551,41	675.232,61		
43.5.1	Equipamento informático e de telecomunicações			35.243,21	551,41	35.243,21	551,41	34.691,80		
43.5.9	Outros	634.624,33		5.916,48		640.540,81		640.540,81		
43.7	Outros ativos fixos tangíveis	961.553,13		51.284,81	31.638,73	1.012.837,94	31.638,73	981.199,21		
43.7.1	Equipamento de oficina e reparações			3.125,71		3.125,71		3.125,71		
43.7.2	Equipamento de decoração e conforto, de utilização comum			10.959,18		10.959,18		10.959,18		
43.7.9	Outros	961.553,13		37.199,92	31.638,73	998.753,05	31.638,73	967.114,32		
43.8	Depreciações acumuladas		55.936.819,68	8.196.987,83	3.501.159,78	8.196.987,83	59.437.979,46		51.240.991,63	
43.8.0	Bens de domínio público, património histórico, artístico e cultural		47.894.869,51	7.958.156,16	2.738.927,54	7.958.156,16	50.633.797,05		42.675.640,89	
43.8.0.3	Infraestruturas			6.661,88	14.582,94	6.661,88	14.582,94		7.921,06	
43.8.0.3.1	Rodoviárias				7.921,06		7.921,06		7.921,06	
43.8.0.3.9	Outras infraestruturas			6.661,88	6.661,88	6.661,88	6.661,88			
43.8.0.9	Outros bens de domínio público		47.894.869,51	7.951.494,28	2.724.344,60	7.951.494,28	50.619.214,11		42.667.719,83	
43.8.1	Terrenos e recursos naturais				87,50		87,50		87,50	
43.8.1.9	Outros terrenos e outros recursos naturais				87,50		87,50		87,50	
43.8.2	Edifícios e outras construções		5.358.310,66	42.921,08	424.522,97	42.921,08	5.782.833,63		5.739.912,55	
43.8.2.1	Habitacões e edificações para serviços		1.675.548,35		114.137,31		1.789.685,66		1.789.685,66	
43.8.2.3	Edifícios e construções com finalidade sociocultural		19.210,00	131,25	131,25	131,25	19.341,25		19.210,00	
43.8.2.5	Piscinas e complexos desportivos		442.142,30		42.902,37		485.044,67		485.044,67	
43.8.2.9	Outros		3.221.410,01	42.789,83	267.352,04	42.789,83	3.488.762,05		3.445.972,22	
43.8.3	Equipamento básico		773.167,10	33.507,95	57.161,35	33.507,95	830.328,45		796.820,50	
43.8.3.1	Equipamento informático e de telecomunicações				2.461,72		2.461,72		2.461,72	
43.8.3.2	Equipamento para investigação e formação, de medida e de utilização técnica especial			364,88	364,88	364,88	364,88			
43.8.3.3	Equipamento e material específico dos serviços de saúde				28,79		28,79		28,79	
43.8.3.4	Equipamento e material recreativo, desportivo, de educação e de cultura			2.095,43	2.095,43	2.095,43	2.095,43			
43.8.3.5	Equipamento e material para serviços de alimentação, roupa e lavanderia				44,68		44,68		44,68	
43.8.3.6	Equipamento para agricultura, pesca e jardinagem			53,36	91,90	53,36	91,90		38,54	
43.8.3.7	Equipamento e material de apoio à produção			620,14	620,14	620,14	620,14			
43.8.3.8	Equipamento militar, de segurança e defesa			2.393,74	2.393,74	2.393,74	2.393,74			
43.8.3.9	Outro equipamento básico		773.167,10	27.980,40	49.060,07	27.980,40	822.227,17		794.246,77	
43.8.4	Equipamento de transporte		727.551,37	44.310,64	88.621,28	44.310,64	816.172,65		771.862,01	
43.8.4.2	Transportes rodoviários		727.551,37		44.310,64		771.862,01		771.862,01	
43.8.4.9	Outros			44.310,64	44.310,64	44.310,64	44.310,64			
43.8.5	Equipamento administrativo		506.764,16	22.967,32	70.921,24	22.967,32	577.685,40		554.718,08	
43.8.5.1	Equipamento informático e de telecomunicações			21.500,26	24.466,18	21.500,26	24.466,18		2.965,92	
43.8.5.2	Equipamento de escritório e de reprografia			89,69	89,69	89,69	89,69			
	A TRANSPORTAR ...	90.223.767,16	68.720.144,52	59.760.317,62	59.729.507,36	149.984.084,78	128.449.651,88	21.534.432,90		

Município de Setúbal

ENTIDADE		BALANÇETE ANALITICO DO PLANO DA GERAL						DATA	ANO	PAGINA
CMS		PERIODO : Janeiro A Apuramento a						2021/05/25	2020	10
COD. CONTA	DESIGNAÇÃO	ANTERIOR		DO PERIODO		ACUMULADO		SALDO		
		DEBITO	CREDITO	DEBITO	CREDITO	DEBITO	CREDITO	DEVEDOR	CREADOR	
	TRANSPORTE ...	90.223.767,16	68.720.144,52	59.760.317,62	59.729.507,36	149.984.084,78	128.449.651,88	21.534.432,90		
43.8.5.3	Mobiliário de escritório e de arquivo			1.377,37	1.377,37	1.377,37	1.377,37			
43.8.5.9	Outros		506.764,16		44.988,00		551.752,16		551.752,16	
43.8.7	Outros ativos fixos tangíveis		676.156,88	95.124,68	120.917,90	95.124,68	797.074,78		701.950,10	
43.8.7.1	Equipamento de oficina e reparações				412,14		412,14		412,14	
43.8.7.2	Equipamento de decoração e conforto, de utilização comum			1.506,70	3.275,43	1.506,70	3.275,43		1.768,73	
43.8.7.9	Outros		676.156,88	93.617,98	117.230,33	93.617,98	793.387,21		699.769,23	
44	Ativos intangíveis	1.757.968,38	1.597.455,76	52.041,88	147.753,01	1.810.010,26	1.745.208,77	64.801,49		
44.2	Projetos de desenvolvimento	1.326.871,26		14.169,60	17.585,88	1.341.040,86	17.585,88	1.323.454,98		
44.3	Programas de computador e sistemas de informação	390.357,67		14.300,60		404.658,27		404.658,27		
44.4	Propriedade industrial e intelectual	21.529,45		5.985,80		27.515,25		27.515,25		
44.6	Outros ativos intangíveis	19.210,00				19.210,00		19.210,00		
44.8	Amortizações acumuladas		1.597.455,76	17.585,88	130.167,13	17.585,88	1.727.622,89		1.710.037,01	
44.8.2	Projetos de desenvolvimento		1.201.861,02	17.585,88	101.537,15	17.585,88	1.303.398,17		1.285.812,29	
44.8.3	Programas de computador e sistemas de informação		364.514,20		21.858,64		386.372,84		386.372,84	
44.8.4	Propriedade industrial e intelectual		11.870,54		6.771,34		18.641,88		18.641,88	
44.8.6	Outros ativos intangíveis		19.210,00				19.210,00		19.210,00	
45	Investimentos em curso	977.068,54		2.775.873,28	68.851,39	3.752.941,82	68.851,39	3.684.090,43		
45.3	Ativos fixos tangíveis em curso	900.349,13		2.685.919,69	37.670,89	3.586.268,82	37.670,89	3.548.597,93		
45.3.0	Bens do Domínio Público, Patrimônio Histórico, Artístico e Cultural	823.641,98		2.664.333,19	37.670,89	3.487.975,17	37.670,89	3.450.304,28		
45.3.0.2	Edifícios e outras construções			208.032,41	811,80	208.032,41	811,80	207.220,61		
45.3.0.2.1	Habitacões e edificações para serviços			35.791,80	811,80	35.791,80	811,80	34.980,00		
45.3.0.2.3	Edifícios e construções com finalidade sociocultural			48.484,76		48.484,76		48.484,76		
45.3.0.2.5	Piscinas e complexos desportivos			123.755,85		123.755,85		123.755,85		
45.3.0.3	Infraestruturas	823.641,98		2.456.300,78	36.859,09	3.279.942,76	36.859,09	3.243.083,67		
45.3.0.3.1	Rodoviárias	809.562,15		1.625.589,94	36.859,09	2.435.152,09	36.859,09	2.398.293,00		
45.3.0.3.5	Sistemas de Esgotos	10.165,40		79.356,38		89.521,78		89.521,78		
45.3.0.3.6	Sistemas de abastecimento de água	1.593,80		1.199,85		2.793,65		2.793,65		
45.3.0.3.7	Redes de Comunicações			25.169,11		25.169,11		25.169,11		
45.3.0.3.9	Outras infraestruturas	2.320,63		724.985,50		727.306,13		727.306,13		
45.3.0.3.9.01	Infraestruturas eletricas	2.320,63		551.589,71		553.910,34		553.910,34		
45.3.0.3.9.02	Mobiliário Urbano			3.180,00		3.180,00		3.180,00		
45.3.0.3.9.03	Parques e Jardins			43.656,91		43.656,91		43.656,91		
45.3.0.3.9.04	Recolha de Resíduos Sólidos			29.478,60		29.478,60		29.478,60		
45.3.0.3.9.05	Sinalização e Segurança			97.080,28		97.080,28		97.080,28		
45.3.2	Edifícios e outras Construções	76.707,15		21.586,50		98.293,65		98.293,65		
45.3.2.1	Habitacões e edificações de serviços			21.586,50		21.586,50		21.586,50		
45.3.2.5	Piscinas e complexos desportivos	76.707,15				76.707,15		76.707,15		
45.4	Ativos intangíveis em curso	76.719,41		89.953,59	31.180,50	166.673,00	31.180,50	135.492,50		
45.4.2	Projetos de Desenvolvimento	76.719,41		89.953,59	31.180,50	166.673,00	31.180,50	135.492,50		
5	PATRIMÔNIO, RESERVAS E RESULTADOS TRANSITADOS	20.025.273,94	38.409.274,69	166.645,46	4.143.563,94	20.191.919,40	42.552.838,63		22.360.919,23	
51	Patrimônio/capital		38.182.379,65				38.182.379,65		38.182.379,65	
51.1	Balanco inicial		38.182.379,65				38.182.379,65		38.182.379,65	
55	Reservas		66.949,67		153.714,10		220.663,77		220.663,77	
55.1	Reservas legais		66.949,67		153.714,10		220.663,77		220.663,77	
56	Resultados transitados	20.025.273,94		166.645,46	3.816.989,34	20.191.919,40	3.816.989,34	16.374.930,06		
56.1	De períodos anteriores	18.358.340,21		166.645,46	3.650.576,11	18.524.985,67	3.650.576,11	14.874.409,56		
56.2	Regularizações				166.413,23		166.413,23		166.413,23	
	A TRANSPORTAR ...	111.317.144,29	109.749.850,64	62.851.380,29	64.084.098,47	174.168.524,58	173.833.949,11	334.575,47		

Município de Sabrosa

ENTIDADE		BALANÇETE ANALÍTICO DO PLANO DA GERAL						DATA	ANO	PAGINA
CMS	PERÍODO : Janeiro A Apuramento	a						2021/05/25	2020	11
COD. CONTA	DESIGNAÇÃO	ANTERIOR		DO PERÍODO		ACUMULADO		SALDO		
		DEBITO	CRÉDITO	DEBITO	CRÉDITO	DEBITO	CRÉDITO	DEVEDOR	CREADOR	
	TRANSPORTE ...	111.317.144,29	109.749.850,64	62.851.380,29	64.084.098,47	174.168.524,58	173.833.949,11	334.575,47		
56.4	Ajustamentos de transição para o SNC-AP	1.666.933,73				1.666.933,73		1.666.933,73		
57	Ajustamentos em ativos financeiros				166.860,50		166.860,50		166.860,50	
57.1	Relacionados com o método da equivalência patrimonial				166.860,50		166.860,50		166.860,50	
57.1.3	Decorrentes de outras variações nos capitais próprios das participadas				166.860,50		166.860,50		166.860,50	
59	Outras variações no patrimônio líquido		159.945,37		6.000,00		165.945,37		165.945,37	
59.4	Doações obtidas		159.945,37		6.000,00		165.945,37		165.945,37	
59.4.1	Em numerário				6.000,00		6.000,00		6.000,00	
59.4.2	Em outros ativos		159.945,37				159.945,37		159.945,37	
6	GASTOS			18.728.097,73	18.711.901,70	18.728.097,73	18.711.901,70		16.196,03	
60	Transferências e subsídios concedidos			828.551,61	828.551,61	828.551,61	828.551,61			
60.1	Transferências correntes concedidas			511.555,82	511.555,82	511.555,82	511.555,82			
60.1.3	Administração Local			245.774,36	245.774,36	245.774,36	245.774,36			
60.1.3.1	Associações de Municípios			16.847,50	16.847,50	16.847,50	16.847,50			
60.1.3.5	Freguesias			228.926,86	228.926,86	228.926,86	228.926,86			
60.1.6	Outros setores institucionais			265.781,46	265.781,46	265.781,46	265.781,46			
60.1.6.1	Instituições sem Fins Lucrativos			121.889,88	121.889,88	121.889,88	121.889,88			
60.1.6.2	Famílias			143.891,58	143.891,58	143.891,58	143.891,58			
60.1.6.2.9	Outros			143.891,58	143.891,58	143.891,58	143.891,58			
60.3	Prestações sociais concedidas			215.131,57	215.131,57	215.131,57	215.131,57			
60.3.1	PER Famílias			213.215,18	213.215,18	213.215,18	213.215,18			
60.3.1.1	APOIO NATALIDADE			23.000,00	23.000,00	23.000,00	23.000,00			
60.3.1.2	CARTÃO DO IDOSO			18.100,51	18.100,51	18.100,51	18.100,51			
60.3.1.3	ÁGUA - Tarifário Social de Ajustamento			127.683,14	127.683,14	127.683,14	127.683,14			
60.3.1.4	REEMBOLSO IMI/LIÇENÇAS - BOMBEIROS			631,53	631,53	631,53	631,53			
60.3.1.5	BOLSAS			43.800,00	43.800,00	43.800,00	43.800,00			
60.3.2	Apoio Alimentar			1.916,39	1.916,39	1.916,39	1.916,39			
60.3.2.2	Escolar			1.916,39	1.916,39	1.916,39	1.916,39			
60.4	Transferências de capital concedidas			101.864,22	101.864,22	101.864,22	101.864,22			
60.4.3	Administração Local			20.000,00	20.000,00	20.000,00	20.000,00			
60.4.3.5	Freguesias			20.000,00	20.000,00	20.000,00	20.000,00			
60.4.6	Outros setores institucionais			81.864,22	81.864,22	81.864,22	81.864,22			
60.4.6.2	Famílias			1.864,22	1.864,22	1.864,22	1.864,22			
60.4.6.9	Outros			80.000,00	80.000,00	80.000,00	80.000,00			
61	Custo das mercadorias vendidas e das matérias consumidas			499.566,51	499.566,51	499.566,51	499.566,51			
61.1	Mercadorias			194.872,27	194.872,27	194.872,27	194.872,27			
61.1.7	Água			31.759,74	31.759,74	31.759,74	31.759,74			
61.1.9	Outras mercadorias			163.112,53	163.112,53	163.112,53	163.112,53			
61.1.9.9	Outras			163.112,53	163.112,53	163.112,53	163.112,53			
61.2	Matérias-primas, subsidiárias e de consumo			304.694,24	304.694,24	304.694,24	304.694,24			
61.2.1	Matérias-primas			47.802,53	47.802,53	47.802,53	47.802,53			
61.2.2	Matérias subsidiárias			46.426,70	46.426,70	46.426,70	46.426,70			
61.2.5	Peças e outros materiais de manutenção			103,32	103,32	103,32	103,32			
61.2.9	Outros materiais diversos de consumo			210.361,69	210.361,69	210.361,69	210.361,69			
61.2.9.9	Outros			210.361,69	210.361,69	210.361,69	210.361,69			
62	Fornecimentos e serviços externos			1.761.820,66	1.761.820,66	1.761.820,66	1.761.820,66			
62.1	Subcontratos e parcerias			472.154,81	472.154,81	472.154,81	472.154,81			
62.1.3	Serviços de transporte			72.145,87	72.145,87	72.145,87	72.145,87			
	A TRANSPORTAR ...	112.984.078,02	109.909.796,01	64.179.498,41	65.585.077,09	177.163.576,43	175.494.873,10	1.668.703,33		

Município de Sabroza




Município de Sobrosa

ENTIDADE		BALANÇOTE ANALITICO DO PLANO DA GERAL						DATA	ANO	PAGINA
CMS		PERÍODO : Janeiro A Apuramento		a				2021/05/25	2020	12
COD. CONTA	DESIGNAÇÃO	ANTERIOR		DO PERÍODO		ACUMULADO		SALDO		
		DEBITO	CREDITO	DEBITO	CREDITO	DEBITO	CREDITO	DEVEDOR	CREDOR	
	TRANSPORTE ...	112.984.078,02	109.909.796,01	64.179.498,41	65.585.077,09	177.163.576,43	175.494.873,10	1.668.703,33		
62.1.3.1	Transportes Escolares			72.145,87	72.145,87	72.145,87	72.145,87			
62.1.4	Serviços de alojamento e de restauração			62.452,27	62.452,27	62.452,27	62.452,27			
62.1.4.1	Cantinas escolares - refeições confeccionadas			59.547,52	59.547,52	59.547,52	59.547,52			
62.1.4.2	Cantinas escolares - refeições para confeccionar			2.904,75	2.904,75	2.904,75	2.904,75			
62.1.5	Espaços de desporto, cultura e lazer			26.166,99	26.166,99	26.166,99	26.166,99			
62.1.5.9	Outros			26.166,99	26.166,99	26.166,99	26.166,99			
62.1.7	Serviços de recolha e tratamento de resíduos sólidos e urbanos			311.389,68	311.389,68	311.389,68	311.389,68			
62.1.7.1	Tratamento de RSU's			192.529,59	192.529,59	192.529,59	192.529,59			
62.1.7.2	Recolha e limpeza urbana			118.860,09	118.860,09	118.860,09	118.860,09			
62.2	Serviços especializados			441.664,03	441.664,03	441.664,03	441.664,03			
62.2.1	Trabalhos especializados			176.603,29	176.603,29	176.603,29	176.603,29			
62.2.1.1	Estudos, pareceres e consultoria jurídica			922,50	922,50	922,50	922,50			
62.2.1.2	Projetos e serviços de informática			11.008,50	11.008,50	11.008,50	11.008,50			
62.2.1.4	Estudos de organização, económico-financeiros e de auditoria			54.393,01	54.393,01	54.393,01	54.393,01			
62.2.1.5	Qualidade e segurança no trabalho			910,20	910,20	910,20	910,20			
62.2.1.6	Organização de eventos			5.469,07	5.469,07	5.469,07	5.469,07			
62.2.1.7	Formação ao pessoal			3.643,60	3.643,60	3.643,60	3.643,60			
62.2.1.9	Outros trabalhos especializados			100.256,41	100.256,41	100.256,41	100.256,41			
62.2.1.9.2	Ensaios e Análises Técnicas			3.957,24	3.957,24	3.957,24	3.957,24			
62.2.1.9.9	Outros			96.299,17	96.299,17	96.299,17	96.299,17			
62.2.2	Publicidade, comunicação e imagem			10.566,30	10.566,30	10.566,30	10.566,30			
62.2.3	Vigilância e segurança			9.654,47	9.654,47	9.654,47	9.654,47			
62.2.4	Honorários			127.614,97	127.614,97	127.614,97	127.614,97			
62.2.4.1	Contratos individuais de tarefa			1.250,00	1.250,00	1.250,00	1.250,00			
62.2.4.2	Contratos individuais por avença			98.805,97	98.805,97	98.805,97	98.805,97			
62.2.4.9	Outros honorários			27.559,00	27.559,00	27.559,00	27.559,00			
62.2.5	Comissões			48.968,93	48.968,93	48.968,93	48.968,93			
62.2.5.1	De cobrança de impostos e taxas			28.424,95	28.424,95	28.424,95	28.424,95			
62.2.5.2	De outras cobranças			20.264,72	20.264,72	20.264,72	20.264,72			
62.2.5.9	Outras comissões			279,26	279,26	279,26	279,26			
62.2.6	Conservação e reparação			68.256,07	68.256,07	68.256,07	68.256,07			
62.2.6.1	Conservação e reparação de ativos fixos			36.644,04	36.644,04	36.644,04	36.644,04			
62.2.6.1.1	Edifícios			6.496,66	6.496,66	6.496,66	6.496,66			
62.2.6.1.2	Equipamentos			3.142,02	3.142,02	3.142,02	3.142,02			
62.2.6.1.3	Viaturas			18.300,60	18.300,60	18.300,60	18.300,60			
62.2.6.1.9	Outros			8.704,76	8.704,76	8.704,76	8.704,76			
62.2.6.2	Assistência técnica			31.612,03	31.612,03	31.612,03	31.612,03			
62.2.6.2.2	Equipamentos			31.612,03	31.612,03	31.612,03	31.612,03			
62.3	Materiais de consumo			145.108,61	145.108,61	145.108,61	145.108,61			
62.3.1	Peças, ferramentas e utensílios de desgaste rápido			883,66	883,66	883,66	883,66			
62.3.3	Material de escritório			10.420,64	10.420,64	10.420,64	10.420,64			
62.3.4	Artigos para oferta e de publicidade e divulgação			38.040,94	38.040,94	38.040,94	38.040,94			
62.3.5	Material de educação, cultura e recreio			738,02	738,02	738,02	738,02			
62.3.5.1	Materiais de Desporto			738,02	738,02	738,02	738,02			
62.3.6	Artigos de higiene e limpeza, vestuário e artigos pessoais			13.640,12	13.640,12	13.640,12	13.640,12			
	A TRANSPORTAR ...	112.984.078,02	109.909.796,01	65.143.400,51	66.548.979,19	178.127.478,53	176.458.775,20	1.668.703,33		

Município de Sabrosa

ENTIDADE		BALANÇETE ANALÍTICO DO PLANO DA GERAL						DATA	ANO	PÁGINA
CMS		PERÍODO : Janeiro A Apuramento						2021/05/25	2020	13
COD. CONTA	DESIGNAÇÃO	ANTERIOR		DO PERÍODO		ACUMULADO		SALDO		
		DEBITO	CREDITO	DEBITO	CREDITO	DEBITO	CREDITO	DEVEDOR	CREDOR	
	TRANSPORTE ...	112.984.078,02	109.909.796,01	65.143.400,51	66.548.979,19	178.127.478,53	176.458.775,20	1.668.703,33		
62.3.6.1	Artigos de Higiene e Limpeza			487,88	487,88	487,88	487,88			
62.3.6.2	Vestuário e artigos pessoais			13.152,24	13.152,24	13.152,24	13.152,24			
62.3.7	Medicamentos e artigos para a saúde			71.656,71	71.656,71	71.656,71	71.656,71			
62.3.8	Produtos químicos e de laboratórios			394,74	394,74	394,74	394,74			
62.3.9	Outros materiais diversos de consumo			9.333,78	9.333,78	9.333,78	9.333,78			
62.4	Energia e fluidos			600.696,97	600.696,97	600.696,97	600.696,97			
62.4.1	Eletricidade			476.982,17	476.982,17	476.982,17	476.982,17			
62.4.2	Combustíveis e lubrificantes			101.990,05	101.990,05	101.990,05	101.990,05			
62.4.2.1	Gasóleo			70.477,42	70.477,42	70.477,42	70.477,42			
62.4.2.2	Gasolina			3.155,32	3.155,32	3.155,32	3.155,32			
62.4.2.9	Outros Combustíveis e lubrificantes			28.357,31	28.357,31	28.357,31	28.357,31			
62.4.2.9.1	Gás			27.094,54	27.094,54	27.094,54	27.094,54			
62.4.2.9.9	Outros			1.262,77	1.262,77	1.262,77	1.262,77			
62.4.3	Água			21.724,75	21.724,75	21.724,75	21.724,75			
62.5	Deslocações, estadas e transportes			12.061,26	12.061,26	12.061,26	12.061,26			
62.5.1	Deslocações e estadas			11.493,54	11.493,54	11.493,54	11.493,54			
62.5.9	Outros			567,72	567,72	567,72	567,72			
62.6	Serviços diversos			90.134,98	90.134,98	90.134,98	90.134,98			
62.6.1	Rendas e alugueres			95,40	95,40	95,40	95,40			
62.6.1.5	Equipamento			95,40	95,40	95,40	95,40			
62.6.2	Comunicação			33.035,44	33.035,44	33.035,44	33.035,44			
62.6.2.1	Comunicações Fixas			6.174,09	6.174,09	6.174,09	6.174,09			
62.6.2.2	Comunicações Móveis			7.455,54	7.455,54	7.455,54	7.455,54			
62.6.2.3	Internet			9.665,12	9.665,12	9.665,12	9.665,12			
62.6.2.4	Serviços Postais			9.740,69	9.740,69	9.740,69	9.740,69			
62.6.3	Seguros			49.175,78	49.175,78	49.175,78	49.175,78			
62.6.3.1	MULTIRRISCOS			9.505,25	9.505,25	9.505,25	9.505,25			
62.6.3.2	RESPONSABILIDADE CIVIL			15.760,16	15.760,16	15.760,16	15.760,16			
62.6.3.3	BOMBEIROS			6.470,42	6.470,42	6.470,42	6.470,42			
62.6.3.5	FROTA AUTOMÓVEL			15.548,34	15.548,34	15.548,34	15.548,34			
62.6.3.7	ESTAGIÁRIOS			1.357,70	1.357,70	1.357,70	1.357,70			
62.6.3.8	ATL			533,91	533,91	533,91	533,91			
62.6.5	Contencioso e notariado			816,00	816,00	816,00	816,00			
62.6.6	Despesas de representação dos serviços			1.206,11	1.206,11	1.206,11	1.206,11			
62.6.9	Outros serviços			5.806,25	5.806,25	5.806,25	5.806,25			
62.6.9.2	Serviços de Educação			5.806,25	5.806,25	5.806,25	5.806,25			
63	Gastos com o pessoal			3.938.229,49	3.938.229,49	3.938.229,49	3.938.229,49			
63.0	Remunerações dos titulares de órgãos de soberania e membros de órgãos autárquicos			117.125,00	117.125,00	117.125,00	117.125,00			
63.0.1	Remunerações certas e permanentes			26.579,12	26.579,12	26.579,12	26.579,12			
63.0.1.02	Subsídio de férias			26.536,52	26.536,52	26.536,52	26.536,52			
63.0.1.03	Subsídio de Natal			42,60	42,60	42,60	42,60			
63.0.2	Abonos variáveis ou eventuais			90.545,88	90.545,88	90.545,88	90.545,88			
63.0.2.09	Outros			90.545,88	90.545,88	90.545,88	90.545,88			
63.2	Remunerações do pessoal			2.921.076,90	2.921.076,90	2.921.076,90	2.921.076,90			
63.2.1	Remunerações certas e permanentes			2.890.094,60	2.890.094,60	2.890.094,60	2.890.094,60			
63.2.1.01	Remuneração base			2.089.757,88	2.089.757,88	2.089.757,88	2.089.757,88			
63.2.1.01.1	Pessoal em regime de nomeação definitiva e contrato de trabalho em funções públicas por tempo indeterminado			1.745.675,94	1.745.675,94	1.745.675,94	1.745.675,94			
63.2.1.01.3	Pessoal em regime de contrato individual de trabalho a termo resolutivo incerto			4.987,37	4.987,37	4.987,37	4.987,37			
63.2.1.01.9	Pessoal em qualquer outra situação			339.094,57	339.094,57	339.094,57	339.094,57			
	A TRANSPORTAR ...	112.984.078,02	109.909.796,01	67.809.107,38	69.214.686,06	180.793.185,40	179.124.482,07	1.668.703,33		

[Handwritten signature]

[Handwritten signature]

[Handwritten signature]

ENTIDADE		BALANÇETE ANALÍTICO DO PLANO DA GERAL						DATA	ANO	PAGINA
CMS		PERÍODO : Janeiro A Apuramento						2021/05/25	2020	14
COD. CONTA	DESIGNAÇÃO	ANTERIOR		DO PERÍODO		ACUMULADO		SALDO		
		DEBITO	CREDITO	DEBITO	CREDITO	DEBITO	CREDITO	DEVEDOR	CREADOR	
	TRANSPORTE ...	112.984.078,02	109.909.796,01	67.809.107,38	69.214.686,06	180.793.185,40	179.124.482,07	1.668.703,33		
63.2.1.01.9.1	Estagiários			159.095,42	159.095,42	159.095,42	159.095,42			
63.2.1.01.9.9	Outros			179.999,15	179.999,15	179.999,15	179.999,15			
63.2.1.02	Subsídio de férias			592.330,31	592.330,31	592.330,31	592.330,31			
63.2.1.03	Subsídio de Natal			3.436,31	3.436,31	3.436,31	3.436,31			
63.2.1.05	Subsídio de refeição			177.777,90	177.777,90	177.777,90	177.777,90			
63.2.1.07	Suplementos e prêmios			26.792,20	26.792,20	26.792,20	26.792,20			
63.2.2	Abonos variáveis ou eventuais			30.982,30	30.982,30	30.982,30	30.982,30			
63.2.2.03	Ajudas de custo			6.318,50	6.318,50	6.318,50	6.318,50			
63.2.2.04	Trabalho extraordinário			7.110,74	7.110,74	7.110,74	7.110,74			
63.2.2.06	Abono para falhas			4.828,67	4.828,67	4.828,67	4.828,67			
63.2.2.99	Outros abonos variáveis			12.724,39	12.724,39	12.724,39	12.724,39			
63.5	Encargos sobre remunerações			730.980,63	730.980,63	730.980,63	730.980,63			
63.5.1	Sistemas de proteção social			261.537,76	261.537,76	261.537,76	261.537,76			
63.5.1.02	Segurança Social - Regime Geral			261.537,76	261.537,76	261.537,76	261.537,76			
63.5.2	Subsistemas de saúde			31.557,06	31.557,06	31.557,06	31.557,06			
63.5.9	Outros			437.885,81	437.885,81	437.885,81	437.885,81			
63.6	Acidentes no trabalho e doenças profissionais			12.655,03	12.655,03	12.655,03	12.655,03			
63.6.9	Outros			12.655,03	12.655,03	12.655,03	12.655,03			
63.8	Outros gastos com o pessoal			86.068,01	86.068,01	86.068,01	86.068,01			
63.8.9	Outros			86.068,01	86.068,01	86.068,01	86.068,01			
63.8.9.01	Despesas de Saúde			79.264,86	79.264,86	79.264,86	79.264,86			
63.8.9.01.1	Reembolsos ADSE			79.264,86	79.264,86	79.264,86	79.264,86			
63.8.9.09	Outros			6.803,15	6.803,15	6.803,15	6.803,15			
63.9	Outros encargos sociais			70.323,92	70.323,92	70.323,92	70.323,92			
63.9.3	Pessoal em reserva ou a aguardar aposentação			574,18	574,18	574,18	574,18			
63.9.3.01	Pessoal a aguardar aposentação			574,18	574,18	574,18	574,18			
63.9.5	Encargos com a saúde			2.080,98	2.080,98	2.080,98	2.080,98			
63.9.6	Subsídio familiar a crianças e jovens			6.736,14	6.736,14	6.736,14	6.736,14			
63.9.7	Outras prestações familiares			28.711,03	28.711,03	28.711,03	28.711,03			
63.9.7.01	Outras prestações familiares			28.711,03	28.711,03	28.711,03	28.711,03			
63.9.8	Seguros com o pessoal			32.221,59	32.221,59	32.221,59	32.221,59			
63.9.8.01	ORGÃO AUTARQUICOS			1.295,98	1.295,98	1.295,98	1.295,98			
63.9.8.02	PESSOAL QUADROS			30.925,61	30.925,61	30.925,61	30.925,61			
64	Gastos de depreciação e de amortização			2.074.009,42	2.074.009,42	2.074.009,42	2.074.009,42			
64.2	Ativos fixos tangíveis			1.943.842,29	1.943.842,29	1.943.842,29	1.943.842,29			
64.2.0	Bens de domínio público, património histórico, artístico e cultural			1.313.679,12	1.313.679,12	1.313.679,12	1.313.679,12			
64.2.0.1	Terrenos e recursos naturais			87,50	87,50	87,50	87,50			
64.2.0.1.9	Outros terrenos e outros recursos naturais			87,50	87,50	87,50	87,50			
64.2.0.2	Edifícios e outras construções			157.799,08	157.799,08	157.799,08	157.799,08			
64.2.0.2.1	Habitacões e edificações para serviços			72.204,56	72.204,56	72.204,56	72.204,56			
64.2.0.2.3	Edifícios e construções com finalidade sociocultural			131,25	131,25	131,25	131,25			
64.2.0.2.5	Piscinas e complexos desportivos			42.673,44	42.673,44	42.673,44	42.673,44			
64.2.0.2.9	Outros			42.789,83	42.789,83	42.789,83	42.789,83			
64.2.0.3	Infraestruturas			43.042,76	43.042,76	43.042,76	43.042,76			
64.2.0.3.1	Rodoviárias			9.477,35	9.477,35	9.477,35	9.477,35			
64.2.0.3.6	Sistemas de abastecimento de água			53,36	53,36	53,36	53,36			
64.2.0.3.9	Outras infraestruturas			33.512,05	33.512,05	33.512,05	33.512,05			
64.2.0.4	Património histórico, artístico e cultural			44.310,64	44.310,64	44.310,64	44.310,64			
	A TRANSPORTAR ...	112.984.078,02	109.909.796,01	70.080.477,90	71.486.056,58	183.064.555,92	181.395.852,59	1.668.703,33		



Município de Sabroosa

ENTIDADE		BALANÇETE ANALITICO DO PLANO DA GERAL						DATA	ANO	PAGINA
CMS		PERIODO : Janeiro A Apuramento a						2021/05/25	2020	15
COD. CONTA	DESIGNAÇÃO	ANTERIOR		DO PERIODO		ACUMULADO		SALDO		
		DEBITO	CREDITO	DEBITO	CREDITO	DEBITO	CREDITO	DEVEDOR	CREADOR	
	TRANSPORTE ...	112.984.078,02	109.909.796,01	70.080.477,90	71.486.056,58	183.064.555,92	181.395.852,59	1.668.703,33		
64.2.0.4.2	Obras de arte, coleções e antiguidades			44.310,64	44.310,64	44.310,64	44.310,64			
64.2.0.9	Outros bens de domínio público			1.068.439,14	1.068.439,14	1.068.439,14	1.068.439,14			
64.2.2	Edifícios e outras construções			347.465,20	347.465,20	347.465,20	347.465,20			
64.2.2.1	Habitacões e edificações para serviços			113.779,07	113.779,07	113.779,07	113.779,07			
64.2.2.3	Edifícios e construções com finalidade sociocultural			131,25	131,25	131,25	131,25			
64.2.2.5	Piscinas e complexos desportivos			42.531,93	42.531,93	42.531,93	42.531,93			
64.2.2.9	Outros			191.022,95	191.022,95	191.022,95	191.022,95			
64.2.3	Equipamento básico			51.139,99	51.139,99	51.139,99	51.139,99			
64.2.3.1	Equipamento informático e de telecomunicações			905,43	905,43	905,43	905,43			
64.2.3.2	Equipamento para investigação e formação, de medida e de utilização técnica especial			364,88	364,88	364,88	364,88			
64.2.3.3	Equipamento e material específico dos serviços de saúde			28,79	28,79	28,79	28,79			
64.2.3.4	Equipamento e material recreativo, desportivo, de educação e de cultura			2.095,43	2.095,43	2.095,43	2.095,43			
64.2.3.5	Equipamento e material para serviços de alimentação, rouparia e lavandaria			44,68	44,68	44,68	44,68			
64.2.3.6	Equipamento para agricultura, pesca e jardinagem			91,90	91,90	91,90	91,90			
64.2.3.7	Equipamento e material de apoio à produção			620,14	620,14	620,14	620,14			
64.2.3.8	Equipamento militar, de segurança e defesa			2.393,74	2.393,74	2.393,74	2.393,74			
64.2.3.9	Outros			44.595,00	44.595,00	44.595,00	44.595,00			
64.2.4	Equipamento de transporte			88.621,28	88.621,28	88.621,28	88.621,28			
64.2.4.2	Transportes rodoviários			44.310,64	44.310,64	44.310,64	44.310,64			
64.2.4.9	Outros			44.310,64	44.310,64	44.310,64	44.310,64			
64.2.5	Equipamento administrativo			70.977,64	70.977,64	70.977,64	70.977,64			
64.2.5.1	Equipamento informático e de telecomunicações			24.466,18	24.466,18	24.466,18	24.466,18			
64.2.5.2	Equipamento de escritório e de reprografia			89,69	89,69	89,69	89,69			
64.2.5.3	Mobiliário de escritório e de arquivo			1.433,77	1.433,77	1.433,77	1.433,77			
64.2.5.9	Outros			44.988,00	44.988,00	44.988,00	44.988,00			
64.2.7	Outros ativos fixos tangíveis			71.959,06	71.959,06	71.959,06	71.959,06			
64.2.7.1	Equipamento de oficina e reparações			413,04	413,04	413,04	413,04			
64.2.7.2	Equipamento de decoração e conforto, de utilização comum			3.275,43	3.275,43	3.275,43	3.275,43			
64.2.7.9	Outros			68.270,59	68.270,59	68.270,59	68.270,59			
64.3	Ativos intangíveis			130.167,13	130.167,13	130.167,13	130.167,13			
64.3.2	Projetos de desenvolvimento			101.537,15	101.537,15	101.537,15	101.537,15			
64.3.3	Programas de computador e sistemas de informação			21.858,64	21.858,64	21.858,64	21.858,64			
64.3.4	Propriedade industrial e intelectual			6.771,34	6.771,34	6.771,34	6.771,34			
65	Perdas por imparidade			141.346,96	125.150,93	141.346,96	125.150,93	16.196,03		
65.1	Em contas a receber			141.346,96	125.150,93	141.346,96	125.150,93	16.196,03		
65.1.1	Clientes, contribuintes e utentes			141.346,96	125.150,93	141.346,96	125.150,93	16.196,03		
67	Provisões do período			102.052,45	102.052,45	102.052,45	102.052,45			
67.3	Processos judiciais em curso			102.052,45	102.052,45	102.052,45	102.052,45			
	A TRANSPORTAR ...	112.984.078,02	109.909.796,01	72.196.957,39	73.586.340,04	185.181.035,41	183.496.136,05	1.684.899,36		

Município de Sabrosa


Município de Sabrosa

ENTIDADE		BALANÇETE ANALITICO DO PLANO DA GERAL						DATA	ANO	PAGINA
CMS		PERIODO : Janeiro A Apuramento						2021/05/25	2020	16
COD. CONTA	DESIGNAÇÃO	ANTERIOR		DO PERIODO		ACUMULADO		SALDO		
		DEBITO	CREDITO	DEBITO	CREDITO	DEBITO	CREDITO	DEVEDOR	CREADOR	
	TRANSPORTE ...	112.984.078,02	109.909.796,01	72.196.957,39	73.586.340,04	185.181.035,41	183.496.136,05	1.684.899,36		
68	Outros gastos			9.367.747,69	9.367.747,69	9.367.747,69	9.367.747,69			
68.1	Impostos e taxas			37.193,86	37.193,86	37.193,86	37.193,86			
68.1.1.3	Taxas			37.193,86	37.193,86	37.193,86	37.193,86			
68.7	Gastos em investimentos não financeiros			8.460.278,61	8.460.278,61	8.460.278,61	8.460.278,61			
68.7.3	Abates									
68.8	Outros			870.275,22	870.275,22	870.275,22	870.275,22			
68.8.1	Correções relativas a períodos anteriores			24.001,89	24.001,89	24.001,89	24.001,89			
68.8.1.1	Correções de impostos diretos									
68.8.1.1.5	Imposto municipal sobre imóveis			16.099,21	16.099,21	16.099,21	16.099,21			
68.8.1.1.6	Imposto único de circulação			5.060,69	5.060,69	5.060,69	5.060,69			
68.8.1.1.9	Outros			6.769,19	6.769,19	6.769,19	6.769,19			
68.8.1.3	Outras correções			4.269,33	4.269,33	4.269,33	4.269,33			
68.8.1.3.9	Outras			163,40	163,40	163,40	163,40			
68.8.1.9	Outras			163,40	163,40	163,40	163,40			
68.8.1.9.1	Correções de estimativas de impostos			7.739,28	7.739,28	7.739,28	7.739,28			
68.8.1.9.1.3	Imposto municipal sobre as transmissões onerosas de imóveis (IMT)			636,32	636,32	636,32	636,32			
68.8.1.9.2	Correções de outras estimativas									
68.8.1.9.9	Outras correções			977,56	977,56	977,56	977,56			
68.8.3	Quotizações			6.125,40	6.125,40	6.125,40	6.125,40			
68.8.9	Outros não especificados			39.695,24	39.695,24	39.695,24	39.695,24			
68.8.9.1	Correntes			806.578,09	806.578,09	806.578,09	806.578,09			
68.8.9.1.9	Outros			806.578,09	806.578,09	806.578,09	806.578,09			
69	Gastos por juros e outros encargos			806.578,09	806.578,09	806.578,09	806.578,09			
69.1	Juros e encargos suportados			14.772,94	14.772,94	14.772,94	14.772,94			
69.1.1	Juros de financiamentos obtidos			14.712,94	14.712,94	14.712,94	14.712,94			
69.1.1.2	Médio e Longo Prazo (MLP)			14.712,94	14.712,94	14.712,94	14.712,94			
69.1.1.2.1	e_CGD Intempéries 2001 498.797			14.712,94	14.712,94	14.712,94	14.712,94			
69.1.1.2.2	ne_CGD Rede Viária 1.260.000			17,06	17,06	17,06	17,06			
69.1.1.2.3	ne_CGD Obras 1.240.000 908.886			694,88	694,88	694,88	694,88			
69.1.1.2.5	ne_CGD Estradas do concelho 990.000			1.256,58	1.256,58	1.256,58	1.256,58			
69.1.1.2.6	e_CA Obras Financiadas 2018 379.610			7.976,77	7.976,77	7.976,77	7.976,77			
69.1.1.2.8	ne_CGD 20fogos Monte Ribeiro - S. Martinho			4.757,12	4.757,12	4.757,12	4.757,12			
69.1.1.2.9	ne_CGD 36fogos Soalheira - Sabrosa			3,64	3,64	3,64	3,64			
69.8	Outros gastos de financiamento			6,89	6,89	6,89	6,89			
69.8.9	Outros			60,00	60,00	60,00	60,00			
7	RENDIMENTOS			60,00	60,00	60,00	60,00			
70	Impostos, contribuições e taxas	10.693.151,57	10.693.151,57	10.693.151,57	10.693.151,57	10.693.151,57	10.693.151,57			
70.1	Impostos diretos	813.162,52	813.162,52	813.162,52	813.162,52	813.162,52	813.162,52			
70.1.05	Imposto municipal sobre imóveis	592.138,38	592.138,38	592.138,38	592.138,38	592.138,38	592.138,38			
70.1.06	Imposto único de circulação	450.000,00	450.000,00	450.000,00	450.000,00	450.000,00	450.000,00			
70.1.06.02	Famílias	142.138,38	142.138,38	142.138,38	142.138,38	142.138,38	142.138,38			
70.2	Impostos indiretos	142.138,38	142.138,38	142.138,38	142.138,38	142.138,38	142.138,38			
70.2.08	Impostos indiretos específicos das autarquias locais	107.119,33	107.119,33	107.119,33	107.119,33	107.119,33	107.119,33			
70.2.08.13	Taxa de Gestão de Resíduos	5.501,39	5.501,39	5.501,39	5.501,39	5.501,39	5.501,39			
70.2.10	Imposto municipal sobre as transmissões onerosas de imóveis	5.501,39	5.501,39	5.501,39	5.501,39	5.501,39	5.501,39			
70.4	Taxas, multas e outras penalidades	101.617,94	101.617,94	101.617,94	101.617,94	101.617,94	101.617,94			
70.4.03	Taxas específicas das autarquias locais	113.904,81	113.904,81	113.904,81	113.904,81	113.904,81	113.904,81			
70.4.03.01	Mercados e feiras	106.923,49	106.923,49	106.923,49	106.923,49	106.923,49	106.923,49			
70.4.03.02	Loteamentos e obras	430,00	430,00	430,00	430,00	430,00	430,00			
	A TRANSPORTAR ...	112.984.078,02	109.909.796,01	82.352.069,37	83.741.452,02	195.336.147,39	193.651.248,03	1.684.899,36		







ENTIDADE		BALANÇETE ANALITICO DO PLANO DA GERAL						DATA	ANO	PAGINA
CMS		PERIODO : Janeiro A Apuramento						2021/05/25	2020	17
COD. CONTA	DESIGNAÇÃO	ANTERIOR		DO PERIODO		ACUMULADO		SALDO		
		DEBITO	CREDITO	DEBITO	CREDITO	DEBITO	CREDITO	DEVEDOR	CREADOR	
	TRANSPORTE ...	112.984.078,02	109.909.796,01	82.352.069,37	83.741.452,02	195.336.147,39	193.651.248,03	1.684.899,36		
70.4.03.03	Ocupação da via pública			1.464,10	1.464,10	1.464,10	1.464,10			
70.4.03.05	Caça e pesca			8.115,00	8.115,00	8.115,00	8.115,00			
70.4.03.06	Saneamento			9,30	9,30	9,30	9,30			
70.4.03.99	Outras			24.001,45	24.001,45	24.001,45	24.001,45			
70.4.03.99.03	Taxa de Gestão de Resíduos			1.336,51	1.336,51	1.336,51	1.336,51			
70.4.03.99.99	Outras			22.664,94	22.664,94	22.664,94	22.664,94			
70.4.03.99.99.01	Publicidade			698,60	698,60	698,60	698,60			
70.4.03.99.99.99	Outras			21.966,34	21.966,34	21.966,34	21.966,34			
70.4.04	Multas e outras penalidades			6.981,32	6.981,32	6.981,32	6.981,32			
70.4.04.01	Juros de mora			2.182,97	2.182,97	2.182,97	2.182,97			
70.4.04.03	Multas e coimas por infrações ao Código da Estrada e legislação afim			454,95	454,95	454,95	454,95			
70.4.04.09	Outras multas e penalidades			4.343,40	4.343,40	4.343,40	4.343,40			
71	Vendas			28.231,04	28.231,04	28.231,04	28.231,04			
71.1	Mercadorias			11.836,91	11.836,91	11.836,91	11.836,91			
71.1.02	Água			11.836,91	11.836,91	11.836,91	11.836,91			
71.2	Produtos acabados e intermédios			16.394,13	16.394,13	16.394,13	16.394,13			
71.2.02	Produtos alimentares e bebidas			2.873,57	2.873,57	2.873,57	2.873,57			
71.2.03	Livros e documentação técnica			11.066,82	11.066,82	11.066,82	11.066,82			
71.2.99	Outros			2.453,74	2.453,74	2.453,74	2.453,74			
71.2.99.3	Electricidade			1.359,45	1.359,45	1.359,45	1.359,45			
71.2.99.9	Outros produtos			1.094,29	1.094,29	1.094,29	1.094,29			
72	Prestações de serviços e concessões			320.977,47	320.977,47	320.977,47	320.977,47			
72.03	Serviços específicos das autarquias locais			181.235,47	181.235,47	181.235,47	181.235,47			
72.03.01	Saneamento			11.503,73	11.503,73	11.503,73	11.503,73			
72.03.02	Resíduos Sólidos			149.513,31	149.513,31	149.513,31	149.513,31			
72.03.03	Transportes Coletivos de Pessoas e Mercadorias			181,08	181,08	181,08	181,08			
72.03.03.2	Transportes Escolares			181,08	181,08	181,08	181,08			
72.03.05	Cemitérios			2.214,70	2.214,70	2.214,70	2.214,70			
72.03.09	Serviços Sociais			11.593,69	11.593,69	11.593,69	11.593,69			
72.03.09.1	Senhas de refeições escolares			11.593,69	11.593,69	11.593,69	11.593,69			
72.03.99	Outros			6.228,96	6.228,96	6.228,96	6.228,96			
72.08	Serviços sociais, recreativos, culturais e desporto			11.506,68	11.506,68	11.506,68	11.506,68			
72.08.02	Piscinas			11.506,68	11.506,68	11.506,68	11.506,68			
72.12	Arrendamento			105.813,25	105.813,25	105.813,25	105.813,25			
72.99	Outros serviços			22.422,07	22.422,07	22.422,07	22.422,07			
72.99.09	Outros			22.422,07	22.422,07	22.422,07	22.422,07			
75	Transferências e subsídios correntes obtidos			6.437.337,20	6.437.337,20	6.437.337,20	6.437.337,20			
75.1	Transferências correntes			6.437.337,20	6.437.337,20	6.437.337,20	6.437.337,20			
75.1.1	Administrações Públicas			6.417.787,30	6.417.787,30	6.417.787,30	6.417.787,30			
75.1.1.1	Estado			6.334.270,16	6.334.270,16	6.334.270,16	6.334.270,16			
75.1.1.1.2	Artigo 38.º, n.º 8 da Lei n.º 73/2013			482.053,00	482.053,00	482.053,00	482.053,00			
75.1.1.1.3	Fundo de Equilíbrio Financeiro (FEF)			5.077.791,68	5.077.791,68	5.077.791,68	5.077.791,68			
75.1.1.1.4	Fundo Social Municipal (FSM)			123.060,00	123.060,00	123.060,00	123.060,00			
75.1.1.1.8	Participação no IVA			74.576,89	74.576,89	74.576,89	74.576,89			
75.1.1.1.9	Outras			576.788,59	576.788,59	576.788,59	576.788,59			
75.1.1.2	Serviços e Fundos Autónomos			83.517,14	83.517,14	83.517,14	83.517,14			
75.1.1.2.9	Outras			83.517,14	83.517,14	83.517,14	83.517,14			
75.1.4	Resto do Mundo			19.549,90	19.549,90	19.549,90	19.549,90			
75.1.4.3	Fundo Social Europeu			9.719,45	9.719,45	9.719,45	9.719,45			
75.1.4.9	Outras			9.830,45	9.830,45	9.830,45	9.830,45			
76	Reversões			3.724,20	3.724,20	3.724,20	3.724,20			
	A TRANSPORTAR ...	112.984.078,02	109.909.796,01	89.179.186,25	90.568.568,90	202.163.264,27	200.478.364,91	1.684.899,36		

Município de Sabrosa



ENTIDADE		BALANÇETE ANALITICO DO PLANO DA GERAL						DATA	ANO	PAGINA
CMS		PERIODO : Janeiro A Apuramento						2021/05/25	2020	18
COD. CONTA	DESIGNAÇÃO	ANTERIOR		DO PERIODO		ACUMULADO		SALDO		
		DEBITO	CREDITO	DEBITO	CREDITO	DEBITO	CREDITO	DEVEDOR	CREADOR	
	TRANSPORTE ...	112.984.078,02	109.909.796,01	89.179.186,25	90.568.568,90	202.163.264,27	200.478.364,91	1.684.899,36		
76.2	De perdas por imparidade									
76.2.1	Em contas a receber			3.724,20	3.724,20	3.724,20	3.724,20			
76.2.1.1	Clientes, contribuintes e utentes			3.724,20	3.724,20	3.724,20	3.724,20			
78	Outros rendimentos			3.724,20	3.724,20	3.724,20	3.724,20			
78.1	Rendimentos suplementares			3.081.842,02	3.081.842,02	3.081.842,02	3.081.842,02			
78.1.9	Outros rendimentos suplementares			35.583,35	35.583,35	35.583,35	35.583,35			
78.1.9.7	Não especificados inerentes ao valor acrescentado			25.067,82	25.067,82	25.067,82	25.067,82			
78.1.9.9	Outros									
78.4	Ganhos em inventários			10.515,53	10.515,53	10.515,53	10.515,53			
78.4.9	Outros ganhos			161.890,47	161.890,47	161.890,47	161.890,47			
78.5	Rendimentos em entidades controladas, associadas e empreendimentos conjuntos			161.890,47	161.890,47	161.890,47	161.890,47			
78.5.1	Aplicação do método da equivalência patrimonial			4.893,39	4.893,39	4.893,39	4.893,39			
78.7	Rendimentos em investimentos não financeiros			974.214,27	974.214,27	974.214,27	974.214,27			
78.7.1	Alienações									
78.7.1.2	Ativos fixos tangíveis			682.595,33	682.595,33	682.595,33	682.595,33			
78.7.2	Sinistros			682.595,33	682.595,33	682.595,33	682.595,33			
78.7.3	Rendas em propriedades de investimento			699,97	699,97	699,97	699,97			
78.7.3.1	Terrenos			290.918,97	290.918,97	290.918,97	290.918,97			
78.7.3.1.02	Rendas Terrenos Concessionário Energia Elétrica (EDP)			290.918,97	290.918,97	290.918,97	290.918,97			
78.8	Outros									
78.8.1	Correções relativas a períodos anteriores			1.905.260,54	1.905.260,54	1.905.260,54	1.905.260,54			
78.8.1.1	Correções de impostos diretos			1.441.693,95	1.441.693,95	1.441.693,95	1.441.693,95			
78.8.1.1.05	Imposto único de circulação			48.073,42	48.073,42	48.073,42	48.073,42			
78.8.1.1.09	Outros			7.914,78	7.914,78	7.914,78	7.914,78			
78.8.1.9	Outras			40.158,64	40.158,64	40.158,64	40.158,64			
78.8.1.9.01	Correções de estimativas			1.393.620,53	1.393.620,53	1.393.620,53	1.393.620,53			
78.8.1.9.09	Outras correções			75.610,91	75.610,91	75.610,91	75.610,91			
78.8.3	Imputação de subsídios e transferências para investimentos			1.318.009,62	1.318.009,62	1.318.009,62	1.318.009,62			
78.8.3.4	Resto do Mundo			361.262,90	361.262,90	361.262,90	361.262,90			
78.8.3.4.01	FEDER			361.262,90	361.262,90	361.262,90	361.262,90			
78.8.3.4.02	Fundo de Coesão			342.608,38	342.608,38	342.608,38	342.608,38			
78.8.3.4.09	Outras			11.931,91	11.931,91	11.931,91	11.931,91			
78.8.9	Outros não especificados			6.722,61	6.722,61	6.722,61	6.722,61			
78.8.9.1	Correntes			102.303,69	102.303,69	102.303,69	102.303,69			
78.8.9.2	De capital			92.786,86	92.786,86	92.786,86	92.786,86			
79	Juros, dividendos e outros rendimentos similares			9.516,83	9.516,83	9.516,83	9.516,83			
79.1	Juros obtidos			7.877,12	7.877,12	7.877,12	7.877,12			
79.1.1	Residentes			891,86	891,86	891,86	891,86			
79.2	Dividendos obtidos			891,86	891,86	891,86	891,86			
79.2.2	Outras entidades			6.985,26	6.985,26	6.985,26	6.985,26			
79.2.2.2	Fundo de Apoio Municipal (FAM)			6.985,26	6.985,26	6.985,26	6.985,26			
8	RESULTADOS			6.985,26	6.985,26	6.985,26	6.985,26			
81	Resultado Líquido do Período	3.074.282,01	11.949.312,49	10.559.929,84	11.949.312,49	13.634.211,85		1.684.899,36		
81.8	Resultado Líquido	3.074.282,01	11.949.312,49	10.559.929,84	11.949.312,49	13.634.211,85		1.684.899,36		
	TOTAL ...	112.984.078,02	112.984.078,02	104221942,08	104221942,08	217.206.020,10	217.206.020,10			



150 ANOS
V CENTENÁRIO
VOLTA AO MUNDO DE FERNÃO DE MAGALHÃES

Prestação de Contas 2020 (SNC-AP)

Município de Sabrosa

8. Demonstração de resultados por natureza previsional

Declaração

Para efeitos do ponto do 17. do parágrafo 6. Componentes das Demonstrações Financeiras da NCP 1 do SNC-AP, declara-se que, relativamente ao exercício económico de 2020, o arranque foi em ambiente POCAL.

Mais se informa que o acima mencionado foi comunicado pela DGAL através do ofício circular n.º1323/2019, de 23/09/2019, acrescentando que o arranque em SNC-AP ocorreria por um ajustamento em sede de execução durante o exercício económico de 2020, tal como resultou da divulgação do entendimento da CNC sobre "Elaboração e aprovação dos documentos previsionais das entidades públicas autárquicas para o ano de 2020".

Assim, os documentos aqui em causa, o **Balço Previsional**, a **Demonstração de Resultados por Natureza Previsional** e a **Demonstração de Fluxos de Caixa Previsional** foram já elaborados para o exercício económico de 2021, o primeiro ano em que se arrancou em ambiente SNC-AP.

Sabrosa, 6 de abril de 2021

O Chefe de Divisão Administrativa, Financeira e Patrimonial

João Areias

Assinado por : **MANUEL JOÃO AREIAS PEIXOTO**
Num. de Identificação: B1107967235
Data: 2021.04.06 11:36:06+01'00'





V CENTENÁRIO
VOLTA AO MUNDO DE FERNÃO DE MAGALHÃES

Prestação de Contas 2020 (SNC-AP)

Município de Sabrosa

9. Demonstração dos fluxos de caixa previsual

[Handwritten signature]
[Handwritten signature]
[Handwritten signature]

Declaração

Para efeitos do ponto do 17. do parágrafo 6. Componentes das Demonstrações Financeiras da NCP 1 do SNC-AP, declara-se que, relativamente ao exercício económico de 2020, o arranque foi em ambiente POCAL.

Mais se informa que o acima mencionado foi comunicado pela DGAL através do ofício circular n.º1323/2019, de 23/09/2019, acrescentando que o arranque em SNC-AP ocorreria por um ajustamento em sede de execução durante o exercício económico de 2020, tal como resultou da divulgação do entendimento da CNC sobre "Elaboração e aprovação dos documentos previsionais das entidades públicas autárquicas para o ano de 2020".

Assim, os documentos aqui em causa, o **Balanço Previsional**, a **Demonstração de Resultados por Natureza Previsional** e a **Demonstração de Fluxos de Caixa Previsional** foram já elaborados para o exercício económico de 2021, o primeiro ano em que se arrancou em ambiente SNC-AP.

Sabrosa, 6 de abril de 2021

O Chefe de Divisão Administrativa, Financeira e Patrimonial

João Areias

Assinado por : **MANUEL JOÃO AREIAS PEIXOTO**
Num. de Identificação: B1107967235
Data: 2021.04.06 11:36:06+01'00'





V CENTENÁRIO
VOLTA AO MUNDO DE FERNÃO DE MAGALHÃES

Prestação de Contas 2020 (SNC-AP)

Município de Sabrosa

7. Balanço previsional

Declaração

Para efeitos do ponto do 17. do parágrafo 6. Componentes das Demonstrações Financeiras da NCP 1 do SNC-AP, declara-se que, relativamente ao exercício económico de 2020, o arranque foi em ambiente POCAL.

Mais se informa que o acima mencionado foi comunicado pela DGAL através do ofício circular n.º1323/2019, de 23/09/2019, acrescentando que o arranque em SNC-AP ocorreria por um ajustamento em sede de execução durante o exercício económico de 2020, tal como resultou da divulgação do entendimento da CNC sobre "Elaboração e aprovação dos documentos previsionais das entidades públicas autárquicas para o ano de 2020".

Assim, os documentos aqui em causa, o **Balanco Previsional**, a **Demonstração de Resultados por Natureza Previsional** e a **Demonstração de Fluxos de Caixa Previsional** foram já elaborados para o exercício económico de 2021, o primeiro ano em que se arrancou em ambiente SNC-AP.

Sabrosa, 6 de abril de 2021

O Chefe de Divisão Administrativa, Financeira e Patrimonial

João Areias

Assinado por : **MANUEL JOÃO AREIAS PEIXOTO**
Num. de Identificação: BI107967235
Data: 2021.04.06 11:36:06+01'00'



10. Orçamento e Plano Orçamental Plurianual



Handwritten signatures and stamps in blue and black ink, including a large blue signature, a blue stamp, and a black signature.

Tipo de Orçamento : DA RECEITA E DA DESPESA

Tipo de Dotação : DOTAÇÕES INICIAIS

Tipo de Visualização : COM E SEM MOVIMENTO

Desagregar : S Euros

Rubrica	Designação	Orçamento 2020		Plano orçamental pluriannual				
		Períodos anteriores	Período	Soma	2021	2022	2023	2024
R1	Receita corrente		6.933.869,51	6.933.869,51				
R11	Receita fiscal		855.814,78	855.814,78				
	Impostos directos		855.497,08	855.497,08				
01	IMPOSTOS DIRECTOS		855.497,08	855.497,08				
0102	OUTROS		855.497,08	855.497,08				
010202	IMPOSTO MUNICIPAL SOBRE IMOVEIS (IMI)		449.988,71	449.988,71				
010203	IMPOSTO ÚNICO DE CIRCULAÇÃO - IUC		128.085,75	128.085,75				
010204	IMPOSTO MUNICIPAL SOBRE TRANSMISSÕES (IMI)		277.422,62	277.422,62				
R12	Impostos indirectos		317,70	317,70				
02	IMPOSTOS INDIRECTOS		317,70	317,70				
0202	OUTROS		317,70	317,70				
020206	IMPOSTOS INDIRECTOS ESPECÍFICOS DAS AUTARQUIAS LOCAIS		317,70	317,70				
02020605	PUBLICIDADE		317,70	317,70				
R2	Contribuições para sistemas de proteção social e subsistemas de saúde							
R3	Taxas, multas e outras penalidades		149.176,32	149.176,32				
04	TAXAS, MULTAS E OUTRAS PENALIDADES		149.176,32	149.176,32				
0401	TAXAS		144.544,18	144.544,18				
040123	TAXAS ESPECÍFICAS DAS AUTARQUIAS LOCAIS		143.773,08	143.773,08				
04012301	Mercados e Feiras		1.988,50	1.988,50				
04012302	Loteamento e Obras		76.547,22	76.547,22				
04012303	Ocupação de Via Pública		1.108,13	1.108,13				
04012305	CAÇA USO E PORTE DE ARMA		5.559,00	5.559,00				
04012306	Saneamento		281,06	281,06				
04012399	Outros		58.289,17	58.289,17				
0401239905	TAXA DE GESTÃO DE RESÍDUOS - TGR		9.290,86	9.290,86				
0401239906	TAXA DE RECURSOS HÍDRICOS - TRH		1.060,16	1.060,16				
0401239999	OUTRAS - OUTRAS TAXAS		47.938,15	47.938,15				
040199	TAXAS DIVERSAS		771,10	771,10				
0402	MULTAS E OUTRAS PENALIDADES:		4.632,14	4.632,14				
040201	JUROS DE MORA		1.555,42	1.555,42				
040202	JUROS COMPENSATÓRIOS		748,79	748,79				
040299	MULTAS E PENALIDADES DIVERSAS		2.327,93	2.327,93				
R4	Rendimentos de propriedade		92,32	92,32				
05	RENDIMENTOS DE PROPRIEDADE		92,32	92,32				
0502	JUROS - SOCIEDADES FINANÇEIRAS		92,32	92,32				
050201	BANCOS E OUTRAS INSTITUIÇÕES FINANÇEIRAS		92,32	92,32				
R5	Transferências e subsídios correntes		5.247.545,59	5.247.545,59				
R51	Transferências correntes		5.247.545,59	5.247.545,59				
R511	Administrações Públicas		5.247.545,59	5.247.545,59				
R5111	Administração Central - Estado Português		5.218.663,19	5.218.663,19				
06	TRANSFERÊNCIAS CORRENTES		5.218.663,19	5.218.663,19				
0603	ADMINISTRAÇÃO CENTRAL		5.218.663,19	5.218.663,19				
060301	ESTADO		5.009.088,87	5.009.088,87				
06030101	Fundo Equilíbrio Financeiro		4.315.197,00	4.315.197,00				
06030102	Fundo Social Municipal		123.060,00	123.060,00				
06030106	Transferência de Competências - Lei 50/2018		556.894,73	556.894,73				
06030107	PARTICIPAÇÃO NO IVA - ART. 26º A DA LEI N.º 73/2013							
06030199	Outros		13.937,14	13.937,14				
060306	ESTADO- PARTICIPAÇÃO COMUNITÁRIA EM PROJECTOS CO-FINANCIADOS		209.574,32	209.574,32				
06030603	FSE - FUNDO SOCIAL EUROPEU		189.763,84	189.763,84				
06030604	OUTRAS		19.810,48	19.810,48				

Tipo de Orçamento : DA RECEITA E DA DESPESA

Tipo de Dotação : DOTAÇÕES INICIAIS

Tipo de Visualização : COM E SEM MOVIMENTO

Desagregar : S Euros

Rubrica	Designação	Períodos anteriores	Orçamento 2020		Plano orçamental plurianual			
			Período	Soma	2021	2022	2023	2024
R5112	Administração Central - Outras entidades		28.882,40	28.882,40				
06	TRANSFERÊNCIAS CORRENTES		28.882,40	28.882,40				
0603	ADMINISTRAÇÃO CENTRAL		28.882,40	28.882,40				
060309	SERVIÇOS E FUNDOS AUTÓNOMOS- SUBSISTEMA DE PROTECÇÃO À FAMÍLIA E POLÍTICAS ACTIVAS DE EMPREGO E FORMAÇÃO PROFISSIONAL		28.882,40	28.882,40				
R5113	Segurança Social							
R5114	Administração Regional							
R5115	Administração Local							
06	TRANSFERÊNCIAS CORRENTES							
0605	ADMINISTRAÇÃO LOCAL							
060501	CONTINENTE							
060502	REGIÃO AUTÓNOMA DA AÇORES							
060503	REGIÃO AUTÓNOMA DA MADEIRA							
R512	Exterior - U E							
R513	Outras							
R52	Subsídios correntes							
R6	Venda de bens e serviços		607.969,77	607.969,77				
07	VENDA DE BENS E SERVIÇOS CORRENTES		607.969,77	607.969,77				
0701	VENDA DE BENS		91.834,58	91.834,58				
070108	MERCADORIAS		28.683,67	28.683,67				
07010801	Água - Tarifa Variável		18.601,05	18.601,05				
07010805	LIVROS (CONSIGNAÇÃO)		3.305,21	3.305,21				
07010806	OUTROS ARTIGOS (CONSIGNAÇÃO)		76,39	76,39				
07010899	Outros		6.701,02	6.701,02				
070111	PRODUTOS ACABADOS E INTERMÉDIOS		63.150,91	63.150,91				
07011199	Outros		63.150,91	63.150,91				
0702	SERVIÇOS		168.286,71	168.286,71				
070208	SERVIÇOS SOCIAIS, RECREATIVOS, CULTURAIS E DESPORTO		17.115,42	17.115,42				
07020802	Serviços Recreativos		7.496,68	7.496,68				
0702080299	Outros		7.496,68	7.496,68				
07020804	Serviços Desportivos		9.618,74	9.618,74				
070209	SERVIÇOS ESPECÍFICOS DAS AUTARQUIAS		149.108,19	149.108,19				
07020901	SANEAMENTO		13.867,42	13.867,42				
07020902	RESÍDUOS SÓLIDOS		128.392,09	128.392,09				
07020903	TRANSPORTES COLECTIVOS DE PESSOAS E MERCADORIAS		223,53	223,53				
0702090302	Transportes escolares		200,00	200,00				
0702090399	Outros		23,53	23,53				
07020904	TRABALHOS POR CONTA DE PARTICULARES		86,10	86,10				
07020905	CEMITÉRIOS		927,45	927,45				
07020910	ÁGUA - TARIFA DISPONIBILIDADE		5.611,60	5.611,60				
070299	OUTROS		2.063,10	2.063,10				
07029901	OUTROS		2.063,10	2.063,10				
0703	RENDAS		347.848,48	347.848,48				
070301	HABITAÇÕES		48.425,68	48.425,68				
070302	EDIFÍCIOS		35.552,93	35.552,93				
070399	OUTRAS		263.869,87	263.869,87				
R7	Outras receitas correntes		73.270,73	73.270,73				
08	OUTRAS RECEITAS CORRENTES		73.270,73	73.270,73				
0801	OUTRAS		73.270,73	73.270,73				
080199	OUTRAS		73.270,73	73.270,73				
08019902	INDEMNIZAÇÕES DE ESTRAGOS PROVOCADOS POR OUTRÉM EM VIATURAS OU OUTROS EQUIPAMENTOS		678,67	678,67				
08019903	IVA REEMBOLSADO		19.000,00	19.000,00				
08019999	DIVERSAS		53.592,06	53.592,06				
	Receita de capital		3.088.163,21	3.088.163,21				

Tipo de Orçamento : DA RECEITA E DA DESPESA

Tipo de Dotação : DOTAÇÕES INICIAIS

Tipo de Visualização : COM E SEM MOVIMENTO

Desagregar : S Euros

Rubrica	Designação	Orçamento 2020		Plano orçamental pluriannual				
		Períodos anteriores	Período	Soma	2021	2022	2023	2024
R8	Venda de bens de investimento		501.266,67	501.266,67				
09	VENDAS DE BENS DE INVESTIMENTO		501.266,67	501.266,67				
0901	TERRENOS		3.333,33	3.333,33				
090110	FAMÍLIAS		3.333,33	3.333,33				
0902	HABITAÇÕES		16.666,67	16.666,67				
090210	FAMÍLIAS		16.666,67	16.666,67				
0903	EDIFÍCIOS		481.266,67	481.266,67				
090301	SOCIEDADES E QUASE-SOCIEDADES NÃO FINANCEIRA		481.266,67	481.266,67				
0904	OUTROS BENS DE INVESTIMENTO							
090412	OUTRAS							
R9	Transferências e subsídios de capital		2.586.896,54	2.586.896,54				
R91	Transferências de capital		2.586.896,54	2.586.896,54				
R911	Administrações Públicas		2.586.896,54	2.586.896,54				
R9111	Administração Central - Estado Português		2.586.896,54	2.586.896,54				
10	TRANSFERÊNCIAS DE CAPITAL		2.586.896,54	2.586.896,54				
1003	ADMINISTRAÇÃO CENTRAL		2.586.896,54	2.586.896,54				
100301	ESTADO		838.451,00	838.451,00				
10030101	Fundo de Equilíbrio Financeiro		479.466,00	479.466,00				
10030102	N.º 3 ART.º 35.º DA LEI N.º 73/2013 - LOE2019		358.985,00	358.985,00				
100307	ESTADO- PARTICIPAÇÃO COMUNITÁRIA EM PROJECTOS CO-FINANCIADOS		1.748.445,54	1.748.445,54				
10030701	FEDER		1.159.412,27	1.159.412,27				
10030702	FC - FUNDO DE COESÃO		13.822,02	13.822,02				
10030703	FSE - FUNDO SOCIAL EUROPEU		31.025,00	31.025,00				
10030705	OUTRAS		544.186,25	544.186,25				
R9112	Administração Central - Outras entidades							
R9113	Segurança Social							
R9114	Administração Regional							
R9115	Administração Local							
10	TRANSFERÊNCIAS DE CAPITAL							
1005	ADMINISTRAÇÃO LOCAL							
100501	CONTINENTE							
100502	REGIÃO AUTÓNOMA DA AÇORES							
100503	REGIÃO AUTÓNOMA DA MADEIRA							
R912	Exterior - U E							
R913	Outras							
R92	Subsídios de capital							
R10	Outras receitas de capital							
R11	Reposições não abatidas aos pagamentos							
15	REPOSIÇÕES NÃO ABATIDAS NOS PAGAMENTOS							
1501	REPOSIÇÕES NÃO ABATIDAS NOS PAGAMENTOS							
150101	REPOSIÇÕES NÃO ABATIDAS NOS PAGAMENTOS							
	Receita efetiva [1]		10.022.032,72	10.022.032,72				
	Receita não efetiva [2]		267.340,63	267.340,63				
R12	Receita com ativos financeiros							
11	ACTIVOS FINANCEIROS							
1105	EMPRÉSTIMOS A CURTO PRAZO							
110507	ADMINISTRAÇÃO PÚBLICA- ADMINISTRAÇÃO LOCAL- REGIÕES AUTÓNOMAS							
1106	EMPRÉSTIMOS A MÉDIO E LONGO PRAZOS							
110607	ADMINISTRAÇÃO PÚBLICA- ADMINISTRAÇÃO LOCAL- REGIÕES AUTÓNOMAS							
R13	Receita com passivos financeiros		267.340,63	267.340,63				
12	PASSIVOS FINANCEIROS		267.340,63	267.340,63				
1206	EMPRÉSTIMOS A MÉDIO E LONGO PRAZOS		267.340,63	267.340,63				

Município de Sabrosa

Tipo de Orçamento : DA RECEITA E DA DESPESA

Tipo de Dotação : DOTAÇÕES INICIAIS

Tipo de Visualização : COM E SEM MOVIMENTO

Desagregar : S Euros

Rubrica	Designação	Períodos anteriores	Orçamento 2020		Plano orçamental plurianual			
			Período	Soma	2021	2022	2023	2024
R14	120601 SOCIEDADES E QUASE-SOCIEDADES NÃO FINANCEIRA							
	120602 SOCIEDADES FINANCEIRAS		267.340,63	267.340,63				
	Saldo da Gerência Anterior - Operações Orçamentais							
	16 SALDO DA GERÊNCIA ANTERIOR							
	1601 SALDO ORÇAMENTAL							
	160101 NA POSSE DO SERVIÇO							
	Receta total [3] = [1] + [2]		10.289.373,35	10.289.373,35				
	Despesa corrente		5.934.840,99	5.934.840,99	1.968.958,60	1.975.958,60	1.878.423,00	
	Despesas com o pessoal		3.179.301,65	3.179.301,65				
	Remunerações Certas e Permanentes		2.493.726,01	2.493.726,01				
D1	01 ADMINISTRAÇÃO MUNICIPAL		2.493.726,01	2.493.726,01				
D11	0102 CÂMARA MUNICIPAL		2.493.726,01	2.493.726,01				
	01 DESPESAS COM O PESSOAL		2.493.726,01	2.493.726,01				
	0101 REMUNERAÇÕES CERTAS E PERMANENTES		2.493.726,01	2.493.726,01				
	010101 TITULARES DE ÓRGÃOS DE SOBERANIA E MEMBROS DE ÓRGÃOS AUTÁRQUICOS		90.481,00	90.481,00				
	010103 PESSOAL DOS QUADROS - REGIME DA FUNÇÃO PÚBLICA		50,00	50,00				
	01010302 ALTERAÇÕES OBRIGATORIAS DE POSICIONAMENTO REMUNERTÓRIO		50,00	50,00				
	010104 PESSOAL DOS QUADROS - REGIME DO CONTRATO INDIVIDUAL DO TRABALHO		1.640.064,00	1.640.064,00				
	01010401 PESSOAL EM FUNÇÕES		1.601.761,00	1.601.761,00				
	01010404 RECRUTAMENTO DE PESSOAL PARA NOVOS POSTOS DE TRABALHO		38.303,00	38.303,00				
	010106 PESSOAL CONTRATADO A TERMO							
	01010601 PESSOAL EM FUNÇÕES							
	010107 PESSOAL EM REGIME DE TAREFA OU AVENÇA		76.050,00	76.050,00				
	010108 PESSOAL AGUARDANDO APOSENTAÇÃO		50,00	50,00				
	010109 PESSOAL EM QUALQUER OUTRA SITUAÇÃO		152.282,00	152.282,00				
	010111 REPRESENTAÇÃO		25.835,00	25.835,00				
	010113 SUBSÍDIO DE REFEIÇÃO		177.060,01	177.060,01				
	010114 SUBSÍDIOS DE FÉRIAS E NATAL		329.454,00	329.454,00				
	010115 REMUNERAÇÕES POR DOENÇA E MATERNIDADE / PATERNIDADE		2.400,00	2.400,00				
D12	Abonos Variáveis ou Eventuais		50.374,00	50.374,00				
	01 ADMINISTRAÇÃO MUNICIPAL		50.374,00	50.374,00				
	0101 ASSEMBLEIA MUNICIPAL		13.253,00	13.253,00				
	01 DESPESAS COM O PESSOAL		13.253,00	13.253,00				
	0102 ABONOS VARIÁVEIS OU EVENTUAIS		13.253,00	13.253,00				
	010202 HORAS EXTRAORDINÁRIAS		100,00	100,00				
	010204 AJUDAS DE CUSTO		300,00	300,00				
	010213 OUTROS SUPLEMENTOS E PRÊMIOS		12.853,00	12.853,00				
	01021302 OUTROS SUPLEMENTOS E PRÊMIOS - OUTROS		12.853,00	12.853,00				
	0102 CÂMARA MUNICIPAL		37.121,00	37.121,00				
	01 DESPESAS COM O PESSOAL		37.121,00	37.121,00				
	0102 ABONOS VARIÁVEIS OU EVENTUAIS		37.121,00	37.121,00				
	010202 HORAS EXTRAORDINÁRIAS		20.000,00	20.000,00				
	010203 ALIMENTAÇÃO E ALOJAMENTO		50,00	50,00				
	010204 AJUDAS DE CUSTO		3.309,00	3.309,00				
	010205 ABONO PARA FALHAS		2.462,00	2.462,00				
	010206 FORMAÇÃO		50,00	50,00				
	010212 INDENIZAÇÕES POR CESSAÇÃO DE FUNÇÕES		50,00	50,00				
	010213 OUTROS SUPLEMENTOS E PRÊMIOS		11.200,00	11.200,00				
	01021302 OUTROS SUPLEMENTOS E PRÊMIOS - OUTROS		11.200,00	11.200,00				

Tipo de Orçamento : DA RECEITA E DA DESPESA

Tipo de Dotação : DOTAÇÕES INICIAIS

Tipo de Visualização : COM E SEM MOVIMENTO

Desagregar : S Euros

Rubrica	Designação	Períodos anteriores	Orçamento 2020		Plano orçamental plurianual			
			Período	Soma	2021	2022	2023	2024
D13	Segurança social		635.201,64	635.201,64				
01	ADMINISTRACAO MUNICIPAL		635.201,64	635.201,64				
0102	CÂMARA MUNICIPAL		635.201,64	635.201,64				
01	DESPESAS COM O PESSOAL		635.201,64	635.201,64				
0103	SEGURANÇA SOCIAL		635.201,64	635.201,64				
010301	ENCARGOS COM A SAÚDE		80.000,00	80.000,00				
010302	OUTROS ENCARGOS COM A SAÚDE		50,00	50,00				
010303	SUBSÍDIO FAMILIAR A CRIANÇAS E JOVENS		7.154,00	7.154,00				
010304	OUTRAS PRESTAÇÕES FAMILIARES		7.792,00	7.792,00				
010305	CONTRIBUIÇÕES PARA A SEGURANÇA SOCIAL		534.905,64	534.905,64				
01030501	Assistência na doença dos Funcionários Públicos (ADSE)		43.207,64	43.207,64				
01030502	SEGURANÇA SOCIAL DO PESSOAL EM REGIME DE CONTRATO DE TRABALHO EM FUNCOES PUBLICAS		491.698,00	491.698,00				
0103050201	CAIXA GERAL DE APOSENTACOES		334.872,00	334.872,00				
0103050202	SEGURANCA SOCIAL		156.826,00	156.826,00				
010306	ACIDENTES EM SERVIÇOS E DOENÇAS PROFISSIONAIS		5.000,00	5.000,00				
010308	OUTRAS PENSÕES		50,00	50,00				
010309	SEGUROS		250,00	250,00				
01030901	Seguros de Acidentes no Trabalho e Doenças Profissionais		50,00	50,00				
01030902	Seguros de saúde		200,00	200,00				
D2	Aquisição de bens e serviços		1.848.772,40	1.848.772,40	1.220.049,00	1.228.049,00	1.160.949,00	
01	ADMINISTRACAO MUNICIPAL		1.848.772,40	1.848.772,40	1.220.049,00	1.228.049,00	1.160.949,00	
0101	ASSEMBLEIA MUNICIPAL		600,00	600,00				
02	AQUISIÇÃO DE BENS E SERVIÇOS		600,00	600,00				
0201	AQUISIÇÃO DE BENS		200,00	200,00				
020108	MATERIAL DE ESCRITÓRIO		200,00	200,00				
0202	AQUISIÇÃO DE SERVIÇOS		400,00	400,00				
020209	COMUNICAÇÕES		200,00	200,00				
020211	REPRESENTAÇÃO DOS SERVIÇOS		100,00	100,00				
020220	OUTROS TRABALHOS ESPECIALIZADOS		100,00	100,00				
0102	CÂMARA MUNICIPAL		1.848.172,40	1.848.172,40	1.220.049,00	1.228.049,00	1.160.949,00	
02	AQUISIÇÃO DE BENS E SERVIÇOS		1.848.172,40	1.848.172,40	1.220.049,00	1.228.049,00	1.160.949,00	
0201	AQUISIÇÃO DE BENS		428.924,00	428.924,00	178.874,00	178.874,00	176.874,00	
020101	MATÉRIAS-PRIMAS E SUBSIDIÁRIAS		47.650,00	47.650,00	5.500,00	5.500,00	5.500,00	
020102	COMBUSTÍVEIS E LUBRIFICANTES		133.900,00	133.900,00	50.400,00	50.400,00	50.400,00	
02010201	GASOLINA		7.000,00	7.000,00	1.000,00	1.000,00	1.000,00	
02010202	GASÓLEO		76.000,00	76.000,00	3.000,00	3.000,00	3.000,00	
02010299	OUTROS		50.900,00	50.900,00	46.400,00	46.400,00	46.400,00	
020103	MUNICÕES, EXPLOSIVOS E ARTIFÍCIOS		100,00	100,00				
020104	LIMPEZA E HIGIENE		19.000,00	19.000,00	4.000,00	4.000,00	4.000,00	
020105	ALIMENTAÇÃO- REFEIÇÕES CONFECCIONADAS		77.150,00	77.150,00	72.050,00	72.050,00	72.050,00	
020106	ALIMENTAÇÃO- GÊNEROS PARA CONFECCIONAR		2.574,00	2.574,00	1.624,00	1.624,00	1.624,00	
020107	VESTUÁRIO E ARTIGOS PESSOAIS		2.600,00	2.600,00				
020108	MATERIAL DE ESCRITÓRIO		25.750,00	25.750,00	750,00	750,00	250,00	
020112	MATERIAL DE TRANSPORTE- PEÇAS		10.000,00	10.000,00				
020114	OUTRO MATERIAL- PEÇAS		1.200,00	1.200,00	1.000,00	1.000,00	1.000,00	
020115	PRÊMIOS, CONDECORAÇÕES E OFERTAS		11.350,00	11.350,00	7.750,00	7.750,00	7.250,00	
020116	MERCADORIAS PARA VENDA		38.200,00	38.200,00	8.000,00	8.000,00	8.000,00	
02011601	ÁGUA		30.000,00	30.000,00				
02011603	OUTROS		8.200,00	8.200,00	8.000,00	8.000,00	8.000,00	
020117	FERRAMENTAS E UTENSÍLIOS		1.650,00	1.650,00	1.000,00	1.000,00	1.000,00	
020118	LIVROS E DOCUMENTAÇÃO TÉCNICA		100,00	100,00				
020119	ARTIGOS HONORÍFICOS E DE DECORAÇÃO		100,00	100,00				
020120	MATERIAL DE EDUCAÇÃO, CULTURA E RECREIO		17.900,00	17.900,00	17.300,00	17.300,00	17.300,00	

Tipo de Orçamento : DA RECEITA E DA DESPESA

Tipo de Dotação : DOTAÇÕES INICIAIS

Tipo de Visualização : COM E SEM MOVIMENTO

Desagregar : S Euros

Município de Sabrosa

Rubrica	Designação	Orçamento 2020		Plano orçamental plurianual			
		Períodos anteriores	Período	Soma	2021	2022	2023
020121	OUTROS BENS		39.700,00	39.700,00	9.500,00	9.500,00	8.500,00
0202	AQUISIÇÃO DE SERVIÇOS		1.419.248,40	1.419.248,40	1.041.175,00	1.049.175,00	984.075,00
020201	ENCARGOS DE INSTALAÇÕES		428.000,00	428.000,00	460.000,00	488.000,00	515.000,00
020202	LIMPEZA E HIGIENE		100,00	100,00			
020203	CONSERVAÇÃO DE BENS		22.000,00	22.000,00	2.000,00	2.000,00	2.000,00
020209	COMUNICAÇÕES		49.000,00	49.000,00			
020210	TRANSPORTES		116.588,00	116.588,00	101.500,00	101.500,00	101.500,00
020211	REPRESENTAÇÃO DOS SERVIÇOS		6.100,00	6.100,00	100,00	100,00	100,00
020212	SEGUROS		73.300,00	73.300,00	1.300,00	1.300,00	1.300,00
020213	DESLOCAÇÕES E ESTADAS		22.000,00	22.000,00	11.500,00	11.500,00	10.500,00
020214	ESTUDOS, PARCERES, PROJECTOS E CONSULTADORIA		2.500,00	2.500,00			
020215	FORMAÇÃO		3.000,00	3.000,00	500,00	500,00	500,00
020216	SEMINÁRIOS, EXPOSIÇÕES E SIMILARES		30.315,00	30.315,00	2.000,00	2.000,00	2.000,00
020217	PUBLICIDADE		20.905,00	20.905,00	10.000,00	6.500,00	6.500,00
020218	VIGILÂNCIA E SEGURANÇA		5.500,00	5.500,00			
020219	ASSISTÊNCIA TÉCNICA		5.500,00	5.500,00			
020220	OUTROS TRABALHOS ESPECIALIZADOS		468.775,00	468.775,00	374.575,00	374.575,00	284.575,00
020224	ENCARGOS DE COBRANÇA DE RECEITAS		36.000,00	36.000,00			
020225	OUTROS SERVIÇOS		129.665,40	129.665,40	77.700,00	61.200,00	60.100,00
D3	Juros e outros encargos		19.108,34	19.108,34			
01	ADMINISTRAÇÃO MUNICIPAL		19.108,34	19.108,34			
0103	OPERAÇÕES FINANCEIRAS		19.108,34	19.108,34			
03	JUROS E OUTROS ENCARGOS		19.108,34	19.108,34			
0301	JUROS DA DÍVIDA PÚBLICA		19.108,34	19.108,34			
030103	SOCIEDADES FINANCEIRAS- BANCOS E		19.108,34	19.108,34			
	OUTRAS INSTITUIÇÕES FINANCEIRAS						
03010302	Empréstimos de médio e longo prazos		19.108,34	19.108,34			
D4	Transferências e subsídios correntes		751.095,60	751.095,60	626.546,60	625.546,60	595.611,00
D41	Transferências correntes		751.095,60	751.095,60	626.546,60	625.546,60	595.611,00
D411	Administrações Públicas		375.474,60	375.474,60	348.650,60	348.650,60	319.215,00
D4111	Administração Central - Estado						
	Português						
D4112	Administração Central - Outras entidades		100,00	100,00	100,00	100,00	100,00
01	ADMINISTRAÇÃO MUNICIPAL		100,00	100,00	100,00	100,00	100,00
0102	CÂMARA MUNICIPAL		100,00	100,00	100,00	100,00	100,00
04	TRANSFERÊNCIAS CORRENTES		100,00	100,00	100,00	100,00	100,00
0403	ADMINISTRAÇÃO CENTRAL		100,00	100,00	100,00	100,00	100,00
040399	OUTROS		100,00	100,00	100,00	100,00	100,00
D4113	Segurança Social				100,00	100,00	100,00
D4114	Administração Regional						
D4115	Administração Local		375.374,60	375.374,60	348.550,60	348.550,60	319.115,00
01	ADMINISTRAÇÃO MUNICIPAL		375.374,60	375.374,60	348.550,60	348.550,60	319.115,00
0102	CÂMARA MUNICIPAL		375.374,60	375.374,60	348.550,60	348.550,60	319.115,00
04	TRANSFERÊNCIAS CORRENTES		375.374,60	375.374,60	348.550,60	348.550,60	319.115,00
0405	ADMINISTRAÇÃO LOCAL		375.374,60	375.374,60	348.550,60	348.550,60	319.115,00
040501	CONTINENTE		375.374,60	375.374,60	348.550,60	348.550,60	319.115,00
04050102	FREGUESIAS		375.374,60	375.374,60	348.550,60	348.550,60	319.115,00
04050104	ASSOCIAÇÃO DE MUNICÍPIOS		303.470,60	303.470,60	304.615,00	304.615,00	304.115,00
04050108	OUTROS		47.904,00	47.904,00	19.935,60	19.935,60	15.000,00
D412	Entidades do Setor Não Lucrativo		24.000,00	24.000,00	24.000,00	24.000,00	
01	ADMINISTRAÇÃO MUNICIPAL		293.396,00	293.396,00	277.896,00	276.896,00	276.396,00
0102	CÂMARA MUNICIPAL		293.396,00	293.396,00	277.896,00	276.896,00	276.396,00
04	TRANSFERÊNCIAS CORRENTES		293.396,00	293.396,00	277.896,00	276.896,00	276.396,00
0407	INSTITUIÇÕES SEM FINS LUCRATIVOS		293.396,00	293.396,00	277.896,00	276.896,00	276.396,00
040701	INSTITUIÇÕES SEM FINS LUCRATIVOS		293.396,00	293.396,00	277.896,00	276.896,00	276.396,00
D413	Famílias		293.396,00	293.396,00	277.896,00	276.896,00	276.396,00
01	ADMINISTRAÇÃO MUNICIPAL		82.225,00	82.225,00			
0102	CÂMARA MUNICIPAL		82.225,00	82.225,00			
04	TRANSFERÊNCIAS CORRENTES		82.225,00	82.225,00			

Tipo de Orçamento : DA RECEITA E DA DESPESA

Tipo de Dotação : DOTAÇÕES INICIAIS

Tipo de Visualização : COM E SEM MOVIMENTO

Desagregar : S Euros

Rubrica	Designação	Orçamento 2020		Plano orçamental plurianual				
		Períodos anteriores	Período	Soma	2021	2022	2023	2024
	0408 FAMÍLIAS		82.225,00	82.225,00				
	040802 OUTRAS		82.225,00	82.225,00				
D414	Outras							
D42	Subsídios Correntes							
D5	Outras despesas correntes		136.563,00	136.563,00	122.363,00	122.363,00	121.863,00	
01	ADMINISTRACAO MUNICIPAL		136.563,00	136.563,00	122.363,00	122.363,00	121.863,00	
0102	CÂMARA MUNICIPAL		136.463,00	136.463,00	122.363,00	122.363,00	121.863,00	
06	OUTRAS DESPESAS CORRENTES		136.463,00	136.463,00	122.363,00	122.363,00	121.863,00	
0602	DIVERSAS		136.463,00	136.463,00	122.363,00	122.363,00	121.863,00	
060201	RESTITUIÇÕES IMPOSTOS E TAXAS		29.500,00	29.500,00	26.000,00	26.000,00	26.000,00	
06020101	Impostos e Taxas pagos pela Autarquia		29.500,00	29.500,00	26.000,00	26.000,00	26.000,00	
0602010101	Taxa de Gestão de Resíduos		26.000,00	26.000,00	26.000,00	26.000,00	26.000,00	
0602010102	TAXA DE RECURSOS HIDRICOS		3.500,00	3.500,00	26.000,00	26.000,00	26.000,00	
060203	OUTRAS		106.963,00	106.963,00	96.363,00	96.363,00	95.863,00	
06020301	Outras Restituições		5.500,00	5.500,00				
06020302	IVA Pago		3.000,00	3.000,00				
06020304	Serviços Bancários		100,00	100,00				
06020305	Outras		98.363,00	98.363,00	96.363,00	96.363,00	95.863,00	
0103	OPERAÇÕES FINANCEIRAS		100,00	100,00				
06	OUTRAS DESPESAS CORRENTES		100,00	100,00				
0602	DIVERSAS		100,00	100,00				
060203	OUTRAS		100,00	100,00				
06020304	Serviços Bancários		100,00	100,00				
D6	Despesa de capital		4.080.624,13	4.080.624,13	1.852.244,12	674.605,00	587.250,00	
01	Aquisição de bens de capital		3.883.424,13	3.883.424,13	1.790.744,12	613.105,00	525.750,00	
0102	ADMINISTRACAO MUNICIPAL		3.883.424,13	3.883.424,13	1.790.744,12	613.105,00	525.750,00	
0102	CÂMARA MUNICIPAL		3.883.424,13	3.883.424,13	1.790.744,12	613.105,00	525.750,00	
07	AQUISIÇÃO DE BENS DE CAPITAL		3.883.424,13	3.883.424,13	1.790.744,12	613.105,00	525.750,00	
0701	INVESTIMENTOS		3.800.186,46	3.800.186,46	1.050.605,00	613.105,00	525.750,00	
070101	TERRENOS		6.000,00	6.000,00	21.000,00	21.000,00	20.000,00	
070102	HABITAÇÕES		2.000,00	2.000,00	2.000,00	2.000,00	2.000,00	
07010203	REPARAÇÃO E BENEFICIAÇÃO		2.000,00	2.000,00	2.000,00	2.000,00	2.000,00	
070103	EDIFÍCIOS		259.843,00	259.843,00	175.500,00	4.500,00	2.000,00	
07010301	INSTALAÇÕES DE SERVIÇOS		37.843,00	37.843,00	173.500,00	2.500,00		
07010307	OUTROS		222.000,00	222.000,00	2.000,00	2.000,00	2.000,00	
070104	CONSTRUÇÕES DIVERSAS		3.238.427,66	3.238.427,66	763.555,00	508.055,00	456.000,00	
07010401	VIADUTOS, ARRUMAMENTOS E OBRAS COMPLEMENTARES		1.938.951,11	1.938.951,11	558.205,00	457.205,00	453.000,00	
07010402	SISTEMAS DE DRENAGEM E ÁGUAS RESIDUAIS		126.777,79	126.777,79	2.950,00	2.950,00	1.000,00	
07010403	Estações de tratamento de águas residuais							
07010404	Iluminação Pública		668.285,51	668.285,51	11.100,00	10.100,00		
07010405	Parques e Jardins		41.600,00	41.600,00	10.600,00	600,00		
07010406	Instalações Desportivas e Recreativas		84.750,00	84.750,00	134.000,00	5.000,00	1.000,00	
07010407	Captação e Distribuição De Água		3.000,00	3.000,00	850,00	850,00		
07010408	Viação Rural		73.375,53	73.375,53	20.500,00	20.500,00		
07010409	Sinalização E Trânsito		114.804,01	114.804,01	15.500,00	3.000,00		
07010410	Infraestruturas para Distribuição De Energia Eléctrica		101.482,92	101.482,92	1.500,00	1.500,00		
07010412	Cemitérios		2.000,00	2.000,00	1.000,00			
07010413	Outros		54.639,39	54.639,39	6.500,00	5.500,00	1.000,00	
07010414	REDE DE TELECOMUNICAÇÕES		28.761,40	28.761,40	850,00	850,00		
070106	MATERIAL DE TRANSPORTES		4.500,00	4.500,00	12.500,00	12.500,00	2.500,00	
07010602	Outro		4.500,00	4.500,00	12.500,00	12.500,00	2.500,00	
070107	EQUIPAMENTO DE INFORMÁTICA		59.461,65	59.461,65	10.200,00	10.200,00	9.700,00	
070108	SOFTWARE INFORMÁTICO		4.000,00	4.000,00	3.000,00	3.000,00	3.000,00	
070109	EQUIPAMENTO ADMINISTRATIVO		2.600,00	2.600,00	2.600,00	2.600,00	2.600,00	
070110	EQUIPAMENTO BÁSICO		54.083,32	54.083,32	26.800,00	26.800,00	19.700,00	
07011001	Equipamento de recolha de resíduos		8.500,00	8.500,00	3.500,00	3.500,00	2.000,00	
07011002	Outro		45.583,32	45.583,32	23.300,00	23.300,00	17.700,00	

Tipo de Orçamento : DA RECEITA E DA DESPESA

Tipo de Dotação : DOTAÇÕES INICIAIS

Tipo de Visualização : COM E SEM MOVIMENTO

Desagregar : S Euros

Rubrica	Designação	Orçamento 2020		Plano orçamental plurianual			
		Períodos anteriores	Período	Soma	2021	2022	2023
070111	FERRAMENTAS E UTENSÍLIOS		3.500,00	3.500,00	3.500,00	3.500,00	3.000,00
070112	ARTIGOS E OBJECTOS DE VALOR		600,00	600,00	1.100,00	1.100,00	
070113	INVESTIMENTOS INCORPÓREOS		77.356,22	77.356,22	3.600,00	2.600,00	1.000,00
070115	OUTROS INVESTIMENTOS		87.814,61	87.814,61	25.250,00	15.250,00	4.250,00
0703	BENS DE DOMÍNIO PÚBLICO		83.237,67	83.237,67	740.139,12		
070303	OUTRAS CONSTRUÇÕES E INFRA-ESTRUTURAS		83.237,67	83.237,67	740.139,12		
07030301	Viadutos, arruamentos e obras complementares		51.174,24	51.174,24	460.568,18		
07030302	Sistemas de drenagem de águas residuais		11.955,82	11.955,82	107.602,42		
07030304	Iluminação Pública		2.983,40	2.983,40	26.850,61		
07030305	Parques E Jardins		1.198,73	1.198,73	10.788,54		
07030307	Captação e Distribuição De Água		2.718,43	2.718,43	15.465,89		
07030310	Infraestruturas para Distribuição De Energia Eléctrica		6.144,85	6.144,85	55.303,68		
07030313	Outros		7.062,20	7.062,20	63.559,80		
D7	Transferências e subsídios de capital		197.200,00	197.200,00	61.500,00	61.500,00	61.500,00
D71	Transferências de capital		197.200,00	197.200,00	61.500,00	61.500,00	61.500,00
D711	Administrações Públicas		35.500,00	35.500,00	10.500,00	10.500,00	10.500,00
D7111	Administração Central - Estado Português						
D7112	Administração Central - Outras entidades						
D7113	Segurança Social						
D7114	Administração Regional						
D7115	Administração Local		35.500,00	35.500,00	10.500,00	10.500,00	10.500,00
01	ADMINISTRACAO MUNICIPAL		35.500,00	35.500,00	10.500,00	10.500,00	10.500,00
0102	CÂMARA MUNICIPAL		35.500,00	35.500,00	10.500,00	10.500,00	10.500,00
08	TRANSFERÊNCIAS DE CAPITAL		35.500,00	35.500,00	10.500,00	10.500,00	10.500,00
0805	ADMINISTRAÇÃO LOCAL		35.500,00	35.500,00	10.500,00	10.500,00	10.500,00
080501	CONTINENTE		35.500,00	35.500,00	10.500,00	10.500,00	10.500,00
08050102	FREGUESIAS		35.000,00	35.000,00	10.000,00	10.000,00	10.000,00
08050104	ASSOCIAÇÕES DE MUNICÍPIOS		500,00	500,00	500,00	500,00	500,00
D712	Entidades do Setor não Lucrativo		161.700,00	161.700,00	51.000,00	51.000,00	51.000,00
01	ADMINISTRACAO MUNICIPAL		161.700,00	161.700,00	51.000,00	51.000,00	51.000,00
0102	CÂMARA MUNICIPAL		161.700,00	161.700,00	51.000,00	51.000,00	51.000,00
08	TRANSFERÊNCIAS DE CAPITAL		161.700,00	161.700,00	51.000,00	51.000,00	51.000,00
0807	INSTITUIÇÕES SEM FINS LUCRATIVOS		161.700,00	161.700,00	51.000,00	51.000,00	51.000,00
080701	INSTITUIÇÕES SEM FINS LUCRATIVOS- Famílias		161.700,00	161.700,00	51.000,00	51.000,00	51.000,00
D713	Outras						
D714	Subsídios de capital						
D72	Outras despesas de capital						
D8	Despesa efetiva [4]		10.015.465,12	10.015.465,12	3.821.202,72	2.650.563,60	2.465.673,00
	Despesa não efetiva [5]		273.908,23	273.908,23			
D9	Despesa com ativos financeiros		43.895,50	43.895,50			
01	ADMINISTRACAO MUNICIPAL		43.895,50	43.895,50			
0102	CÂMARA MUNICIPAL		43.895,50	43.895,50			
09	ACTIVOS FINANCEIROS		43.895,50	43.895,50			
0908	UNIDADES DE PARTICIPAÇÃO		43.895,50	43.895,50			
090802	SOCIEDADES E QUASE-SOCIEDADES NÃO FINANCEIRAS- PÚBLICAS		43.895,50	43.895,50			
D10	Despesa com passivos financeiros		230.012,73	230.012,73			
01	ADMINISTRACAO MUNICIPAL		230.012,73	230.012,73			
0102	CÂMARA MUNICIPAL		100,00	100,00			
10	PASSIVOS FINANCEIROS		100,00	100,00			
1007	OUTROS PASSIVOS FINANCEIROS		100,00	100,00			
100705	ADMINISTRAÇÃO PÚBLICA CENTRAL- ESTADO		100,00	100,00			
0103	OPERAÇÕES FINANCEIRAS		229.912,73	229.912,73			
10	PASSIVOS FINANCEIROS		229.912,73	229.912,73			
1006	EMPRÉSTIMOS A MÉDIO E LONGO PRAZOS		229.912,73	229.912,73			

Município de Sabrosa

[Handwritten signatures and initials]

ORÇAMENTO E PLANO ORÇAMENTAL PLURIANUAL
Município de Sabrosa - Câmara Municipal

Pág. : 9
Ano : 2020

Tipo de Orçamento : DA RECEITA E DA DESPESA

Tipo de Dotação : DOTAÇÕES INICIAIS

Tipo de Visualização : COM E SEM MOVIMENTO

Desagregar : S Buros

Rubrica	Designação	Períodos anteriores	Orçamento 2020		Plano orçamental plurianual			
			Período	Soma	2021	2022	2023	2024
100603	SOCIEDADES FINANCEIRAS- BANCOS E OUTRAS INSTITUIÇÕES FINANCEIRAS		229.912,73	229.912,73				
	Despesa total [6] = [4] + [5]		10.289.373,35	10.289.373,35	3.821.202,72	2.650.563,60	2.465.673,00	
	Saldo total [3] - [6]				-3.821.202,72	-2.650.563,60	-2.465.673,00	
	Saldo global [1] - [4]		6.567,60	6.567,60	-3.821.202,72	-2.650.563,60	-2.465.673,00	



1911 - **V CENTENÁRIO** - 2011
VOLTA AO MUNDO DE FERNÃO DE MAGALHÃES

Prestação de Contas 2020 (SNC-AP)

Município de Sabrosa

11. Plano plurianual de investimentos (PPI)

Identificação do Objeto : CLASSIFICADOR FUNCIONAL
Tipo de Dotação : DOTAÇÕES INICIAIS

Tipo de Plano : PLANO PLURIANUAL DE INVESTIMENTOS
Tipo de Rubrica : CLASSIFICAÇÃO ORGÂNICA/ECONOMICA

Considerar em «Total Previsto» o valor
do Financiamento Não Definido : S

Euros

Objetivo	Número do projeto		Designação do projeto	Rubrica	Forma de Real.	Grupo de Fontes de Financiamento				Datas		Fase de Ex.	Pagamentos										Total previsto		
	Código	Ano Tipo				Número	R G	R P	U E	EMPR	Início		Fim	REALIZADO EM	ESTIM. REALIZ.	2020	2020	2020	Períodos seguintes						
														PERÍODOS ANT.	PERÍODO 2019	(Financ. Definido)	(Financ. N./ Def.)	(TOTAL)	2021	2022	2023	2024		Outros	
														[13]	[14]	[15]	[16]	[17]	[18]	[19]	[20]	[21]=[13]+...+[20]			
1.			Funções Gerais																						
1.1.			Serviços Gerais da Administração Pública																						
1.1.1.			Administração Geral																						
1.1.1.1.			Instalação de serviços																						
1.1.1.1.1.	01	2009	EDIFÍCIOS MUNICIPAIS																						
1.1.1.1.1.	0101	2009 I 1	OBRAS - AQUISIÇÃO DE MATERIAIS (INSTALAÇÕES DE SERVIÇOS)	0102/07010301	O					2009/01/02	2022/12/31	4													
1.1.1.1.1.	0102	2009 I 2	OBRAS POR EMPREITADA (INSTALAÇÕES DE SERVIÇOS)	0102/07010301	E					2009/01/02	2022/12/31	4													
1.1.1.1.1.	03	2018	PLANO RACIONALIZAÇÃO CONSUMOS (PRC)																						
1.1.1.1.1.	0301	2018 I 7	PRC - PLANO DE RACIONALIZAÇÃO DE CONSUMOS (INSTALAÇÕES DE SERVIÇOS)	0102/07010301	O					2018/01/01	2022/12/31	0													
1.1.1.1.1.	01	2019	EFICIÊNCIA ENERGÉTICA (EE)																						
1.1.1.1.1.	0101	2019 I 13	EE - ILUMINAÇÃO PÚBLICA (Iluminação Pública)	0102/07010404	E					2019/01/01	2021/12/31	0													
1.1.1.1.1.	0102	2019 I 19	EE - REQ. ENERG. EDIFÍCIO DOS PAÇOS DO CONCELHO (INSTALAÇÕES DE SERVIÇOS)	0102/07010301	E					2019/02/25	2020/12/31	0													
1.1.1.1.1.	01	2020	ARMAZENS MUNICIPAIS (AM)																						
1.1.1.1.1.	0101	2020 I 1	AM - OBRA (INSTALAÇÕES DE SERVIÇOS)	0102/07010301	E					2020/01/01	2021/12/31	0													
1.1.1.1.1.	0102	2020 I 17	AM - PROJETO (INVESTIMENTOS INCORPÓREOS)	0102/070113						2020/01/01	2021/12/31	9													
1.1.1.2.			Modernização de equipamento																						
1.1.1.2.1.	01	2009	EQUIPAMENTO MUNICIPAL																						
1.1.1.2.1.	0101	2009 I 3	AQUISIÇÃO/REPARAÇÃO/CONSERVAÇÃO DE EQUIPAMENTO DE TRANSPORTE (Outro)	0102/07010602	O					2009/01/02	2022/12/31	4													
1.1.1.2.1.	0102	2009 I 5	AQUISIÇÃO DE EQUIPAMENTO INFORMÁTICO (EQUIPAMENTO DE INFORMÁTICA)	0102/070107	O					2009/01/02	2023/12/31	4													
1.1.1.2.1.	0103	2009 I 4	AQUISIÇÃO DE SOFTWARE (SOFTWARE INFORMÁTICO)	0102/070108	O					2009/01/02	2023/12/31	4													
1.1.1.2.1.	0104	2009 I 6	AQUISIÇÃO DE EQUIPAMENTO ADMINISTRATIVO (EQUIPAMENTO ADMINISTRATIVO)	0102/070109	O					2009/01/02	2023/12/31	4													
1.1.1.2.1.	0105	2009 I 7	AQUISIÇÃO DE EQUIPAMENTO BÁSICO (Outro)	0102/0701002	O					2009/01/02	2023/12/31	4													
1.1.1.2.1.	0106	2009 I 8	AQUISIÇÃO DE FERRAMENTAS E UTENSÍLIOS (FERRAMENTAS E UTENSÍLIOS)	0102/070111	O					2009/01/02	2023/12/31	4													
1.1.1.2.1.	01	2016	PROXIMIDADE LOCAL DIGITAL INTEGRADA (PLDI)																						
1.1.1.2.1.	0101	2016 I 96	PLDI - AQUISIÇÃO HARDWARE (EQUIPAMENTO DE INFORMÁTICA)	0102/070107	O					2017/01/02	2020/12/31	0													
1.1.1.2.1.	01	2018	SÍTIO DA INTERNET (SI)																						
1.1.1.2.1.	0101	2018 I 1	SI - CONSERVAÇÃO E MANUTENÇÃO (OUTROS INVESTIMENTOS)	0102/070115	O					2018/01/01	2023/12/31	0													
1.1.1.2.1.	01	2020	PROMOÇÃO DAS TIC NA ADMINISTRAÇÃO E SERVIÇOS PÚBLICOS (PT ASP)																						
1.1.1.2.1.	0101	2020 I 24	PT ASP - SOFTWARE (SOFTWARE INFORMÁTICO)	0102/070108	O					2020/02/17	2021/12/31	0													
1.2.			Segurança e Ordem Públicas																						
[5] E - EMPREITADA; A - ADM. DIR.; O - FORNEC. OU OUTROS; NA - NÃO APLICÁVEL						Total :																			
						650.116,38							735.070,88	142.644,73	680.135,05	90.067,00	770.202,05	215.500,00	44.500,00	32.000,00				1.939.917,66	

Identificação do Objetivo : CLASSIFICADOR FUNCIONAL
Tipo de Dotação : DOTAÇÕES INICIAIS

Tipo de Plano : PLANO PLURIANUAL DE INVESTIMENTOS
Tipo de Rubrica : CLASSIFICAÇÃO ORGÂNICA/ECONÓMICA

Considerar em «Total Previsto» o valor
do Financiamento Não Definido : S

Euros

Objetivo	Número do projeto		Designação do projeto	Rubrica	Forma de	Grupo de Fontes de Financiamento				Datas		Fase de	Pagamentos										Total previsto					
	Código	Ano				Tipo	Número	Real.	R G	R P	U E		EMPR	Início	Fim	Ex.	REALIZADO EM PERÍODOS ANT.	ESTIM. REALIZ. PERÍODO 2019	2020 (Financ. Definido)	2020 (Financ. N./ Def.)	2020 (TOTAL)	Períodos seguintes					[21]=[13]+...+[20]	
																						[16]		[17]	[18]	[19]		Outros [20]
1.2.1.						13.500,00							4.096,44		13.500,00		13.500,00		3.500,00	3.500,00	1.000,00				25.596,44			
1.2.1.	01	2009					500,00						1.952,44		500,00		500,00		500,00	500,00	500,00				3.452,44			
1.2.1.	0101	2009	I 10		0	500,00				2009/01/02	2023/12/31	1	1.952,44		500,00		500,00		500,00	500,00	500,00				3.452,44			
1.2.1.	01	2010				1.000,00							2.144,00		1.000,00		1.000,00		1.000,00	1.000,00	1.000,00				6.144,00			
1.2.1.	0101	2010	I 1		0	1.000,00				2010/01/01	2023/12/31	4	2.144,00		1.000,00		1.000,00		1.000,00	1.000,00	1.000,00	1.000,00				6.144,00		
1.2.1.	02	2018				12.000,00									12.000,00		12.000,00		2.000,00	2.000,00					16.000,00			
1.2.1.	0201	2018	I 40		0	10.000,00				2018/01/01	2020/12/31	0			10.000,00		10.000,00								10.000,00			
1.2.1.	0202	2019	I 1		E	2.000,00				2019/01/01	2022/12/31	0			2.000,00		2.000,00		2.000,00	2.000,00					6.000,00			
2.						1.233.262,89							1.531.645,76	240.367,30	1.299.777,52	1.273.048,48	2.572.826,00		680.405,00	523.905,00	492.750,00				6.041.899,06			
2.1.						37.650,00							88.692,71	35.407,20	43.200,00		43.200,00		5.200,00	5.200,00	5.200,00				182.899,91			
2.1.1.						37.650,00							88.692,71	35.407,20	43.200,00		43.200,00		5.200,00	5.200,00	5.200,00				182.899,91			
2.1.1.1.						3.000,00							2.878,20	1.728,83	3.000,00		3.000,00		3.000,00	3.000,00	3.000,00				16.607,03			
2.1.1.1.1.	01	2015				1.000,00							2.878,20		1.000,00		1.000,00		1.000,00	1.000,00	1.000,00				6.878,20			
2.1.1.1.1.	0101	2015	I 20		0	1.000,00				2015/01/02	2023/12/31	3	2.878,20		1.000,00		1.000,00		1.000,00	1.000,00	1.000,00				6.878,20			
2.1.1.1.1.	01	2019				2.000,00									1.728,83		2.000,00		2.000,00	2.000,00	2.000,00				9.728,83			
2.1.1.1.1.	0101	2019				2.000,00									1.728,83		2.000,00		2.000,00	2.000,00	2.000,00				9.728,83			
2.1.1.1.1.	010102	2019	I 30		0	2.000,00				2019/04/01	2023/12/31	0			1.728,83		2.000,00		2.000,00	2.000,00	2.000,00				9.728,83			
2.1.1.1.2.						34.450,00							49.922,28	33.678,37	40.000,00		40.000,00		2.000,00	2.000,00	2.000,00				9.728,83			
2.1.1.1.2.	04	2008				2.000,00							43.598,28	1.386,50	2.000,00		2.000,00		2.000,00	2.000,00	2.000,00				129.600,65			
2.1.1.1.2.	0414	2008	I 28		0	500,00				2008/01/02	2023/12/31	0			500,00		500,00		500,00	500,00	500,00				2.000,00			
2.1.1.1.2.	0415	2010	I 34		0	500,00				2008/01/01	2023/12/31	0	5.902,03	1.386,50	500,00		500,00		500,00	500,00	500,00				9.288,53			
2.1.1.1.2.	0416	2013	I 5		E	1.000,00				2013/01/01	2023/12/31	0	37.696,25		1.000,00		1.000,00		1.000,00	1.000,00	1.000,00				41.696,25			
2.1.1.1.2.	02	2018				32.450,00							6.324,00	32.291,87	38.000,00		38.000,00								76.615,87			
2.1.1.1.2.	0206	2018	I 73		0	1.000,00				2018/01/01	2020/12/31	0	6.324,00	24.600,00	1.000,00		1.000,00									31.924,00		
2.1.1.1.2.	0207	2019	I 20		0	31.025,00				2019/02/25	2020/12/31	0		2.455,90	36.500,00		36.500,00									38.955,90		
2.1.1.1.2.	0208	2019	I 31		0	425,00				2019/04/01	2020/12/31	0		5.235,97	500,00		500,00									5.735,97		
2.1.1.1.3.						200,00							35.892,23		200,00		200,00		200,00	200,00	200,00					36.692,23		
2.1.1.1.3.	01	2014				200,00							35.892,23		200,00		200,00		200,00	200,00	200,00					36.692,23		
[5] E - EMPREITADA; A - ADM. DIR.; O - FORNEC. OU OUTROS; NA - NÃO APLICÁVEL						Total :							791.967,80	178.051,93	736.635,05	90.067,00	826.702,05	224.000,00	53.000,00	38.000,00				2.111.721,78				

Identificação do Objetivo : CLASSIFICADOR FUNCIONAL
Tipo de Dotação : DOTAÇÕES INICIAIS

Tipo de Plano : PLANO PLURIANUAL DE INVESTIMENTOS
Tipo de Rubrica : CLASSIFICAÇÃO ORÇÂNICA/ECONÓMICA

Considerar em «Total Previsto» o valor
do Financiamento Não Definido : S

Euros

Objetivo	Número do projeto		Designação do projeto	Rubrica	Forma de Real.	Grupo de Fontes de Financiamento				Datas		Fase de Ex.	Pagamentos										Total previsto						
	Código	Ano				Tipo	Número	R G	R P	U E	EMPR		Início	Fim	REALIZADO EM PERÍODOS ANT.	ESTIM. REALIZ. PERÍODO 2019	2020 (Financ. Definido)	2020 (Financ. N./ Def.)	2020 (TOTAL)	Períodos seguintes									
																				2021 [16]	2022 [17]	2023 [18]		2024 [19]	Outros [20]				
2.1.1.3.	0101	2014	I	51	0		100,00					2014/01/01	2023/12/31	4	32.303,18		100,00		100,00	100,00	100,00	100,00						32.703,18	
2.1.1.3.	0102	2014	I	52	0		100,00					2014/01/01	2023/12/31	4	3.589,05		100,00		100,00	100,00	100,00	100,00						3.989,05	
2.3.							3.950,00								5.293,95		3.950,00		3.950,00	3.800,00	3.800,00	3.800,00						20.643,95	
2.3.2.	01	2010					3.950,00								5.293,95		3.950,00		3.950,00	3.800,00	3.800,00	3.800,00						20.643,95	
2.3.2.	01	2010					450,00										450,00		450,00	300,00	300,00	300,00						1.350,00	
2.3.2.	0101	2010	I	61	0		100,00					2010/02/24	2023/12/31	0			100,00		100,00	100,00	100,00	100,00						400,00	
2.3.2.	0105	2011	I	5	0		100,00					2011/01/01	2023/12/31	2			100,00		100,00	100,00	100,00	100,00						400,00	
2.3.2.	0106	2011	I	6	0		250,00					2011/01/01	2023/12/31	3			250,00		250,00	100,00	100,00	100,00						550,00	
2.3.2.	01	2014					1.000,00								5.293,95		1.000,00		1.000,00	1.000,00	1.000,00	1.000,00						9.293,95	
2.3.2.	0101	2014	I	48	0		1.000,00					2014/01/01	2023/12/31	0	5.293,95		1.000,00		1.000,00	1.000,00	1.000,00	1.000,00						9.293,95	
2.3.2.	01	2018					2.500,00										2.500,00		2.500,00	2.500,00	2.500,00	2.500,00						10.000,00	
2.3.2.	0101	2018	I	39	0		2.500,00					2018/01/01	2023/12/31	0			2.500,00		2.500,00	2.500,00	2.500,00	2.500,00						10.000,00	
2.4.							875.710,47								1.354.731,40		193.771,10		908.147,60	99.543,48	1.007.691,08	511.555,00	499.555,00	482.750,00					4.050.053,58
2.4.1.							3.000,00										3.000,00		3.000,00	3.000,00	3.000,00	3.000,00						12.000,00	
2.4.1.	01	2018					3.000,00										3.000,00		3.000,00	3.000,00	3.000,00	3.000,00						12.000,00	
2.4.1.	0101	2018					1.500,00										1.500,00		1.500,00	1.500,00	1.500,00	1.500,00						6.000,00	
2.4.1.	010101	2018	I	8	0		500,00					2018/01/01	2023/12/31	0			500,00		500,00	500,00	500,00	500,00						2.000,00	
2.4.1.	010102	2018	I	9	E		1.000,00					2018/01/01	2023/12/31	0			1.000,00		1.000,00	1.000,00	1.000,00	1.000,00						4.000,00	
2.4.1.	0102	2018					1.500,00										1.500,00		1.500,00	1.500,00	1.500,00	1.500,00						6.000,00	
2.4.1.	010201	2018	I	10	0		500,00					2018/01/01	2023/12/31	0			500,00		500,00	500,00	500,00	500,00						2.000,00	
2.4.1.	010202	2018	I	11	E		1.000,00					2018/01/01	2023/12/31	0			1.000,00		1.000,00	1.000,00	1.000,00	1.000,00						4.000,00	
2.4.2.							861.461,47								1.351.144,97		145.225,86		892.647,60	71.093,48	963.741,08	502.055,00	491.055,00	476.750,00					3.929.971,91
2.4.2.2.							861.461,47								1.351.144,97		145.225,86		892.647,60	71.093,48	963.741,08	502.055,00	491.055,00	476.750,00					3.929.971,91
2.4.2.2.	01	2009					42.000,00								632.441,86		38.412,31		42.000,00		42.000,00	352.000,00	352.000,00	352.000,00					1.768.854,17
2.4.2.2.	0101	2009	I	11	E		40.000,00					2009/01/02	2023/12/31	3	632.441,86	38.412,31	40.000,00		40.000,00	40.000,00	350.000,00	350.000,00	350.000,00					1.760.854,17	
2.4.2.2.	0103	2014	I	58	0		2.000,00					2014/02/18	2023/12/31	0			2.000,00		2.000,00	2.000,00	2.000,00	2.000,00						8.000,00	
2.4.2.2.	06	2009					5.000,00										5.000,00		5.000,00	20.000,00	20.000,00	20.000,00						116.012,10	
2.4.2.2.	0601	2009	I	52	0		5.000,00					2009/01/02	2023/12/31	0			5.000,00		5.000,00	20.000,00	20.000,00	20.000,00						116.012,10	
2.4.2.2.	01	2013					5.000,00										5.000,00		5.000,00	10.000,00	10.000,00	10.000,00						66.928,36	
2.4.2.2.	0101	2013	I	1	E		5.000,00					2013/01/01	2023/12/31	0			5.000,00		5.000,00	10.000,00	10.000,00	10.000,00						66.928,36	
2.4.2.2.	01	2014					1.000,00										1.000,00		1.000,00	1.000,00	1.000,00	1.000,00						33.796,60	
[5] E - EMPREITADA; A - ADM. DIR.; O - FORNEC. OU OUTROS; NA - NÃO APLICÁVEL						Total :	760.216,38								1.548.536,30	216.464,24	795.785,05	90.067,00	885.852,05	613.000,00	442.000,00	427.000,00						4.132.852,59	

Município de Sabrosa

Identificação do Objetivo : CLASSIFICADOR FUNCIONAL
Tipo de Dotação : DOTAÇÕES INICIAIS

Tipo de Plano : PLANO PLURIANUAL DE INVESTIMENTOS
Tipo de Rubrica : CLASSIFICAÇÃO ORÇÂNICA/ECONÓMICA

Considerar em «Total Previsto» o valor
do Financiamento Não Definido : S

Euros

Objetivo	Número do projeto		Designação do projeto	Rubrica	Forma de Real.	Grupo de Fontes de Financiamento				Datas		Fase de Ex.	Pagamentos										Total previsto								
	Código	Ano				Tipo	Número	R G	R P	U E	EMPR		Início	Fim	REALIZADO EM PERÍODOS ANT.	ESTIM. REALIZ. PERÍODO 2019	2020 (Financ. Definido)	2020 (Financ. N./ Def.)	2020 (TOTAL)	Períodos seguintes											
																				2021	2022	2023		2024	Outros						
[1]	[2]	[3]	[4]	[5]	[6]	[7]	[8]	[9]	[10]	[11]	[12]	[13]	[14]	[15]	[16]	[17]	[18]	[19]	[20]	[21]=[13]+...+[20]											
2.4.2.2.	0101	2014	I	7	E		1.000,00				2014/01/01	2023/12/31	4	29.796,60		1.000,00		1.000,00	1.000,00	1.000,00	1.000,00									33.796,60	
2.4.2.2.	06	2015				60.000,00								536.311,15	62.639,94	60.000,00		60.000,00	90.000,00	90.000,00	90.000,00									928.951,09	
2.4.2.2.	0601	2015	I	17	E		60.000,00				2015/01/02	2023/12/31	0	536.311,15	62.639,94	60.000,00		60.000,00	90.000,00	90.000,00	90.000,00									928.951,09	
2.4.2.2.	09	2016					333.047,04							23.370,00		346.504,83	39.270,00	385.774,83	1.305,00	1.305,00										411.754,83	
2.4.2.2.	0901	2016					320.235,29									332.657,33		332.657,33													332.657,33
2.4.2.2.	090101	2019	I	38	E		850,00				2019/09/30	2020/12/31	0			1.000,00		1.000,00												1.000,00	
2.4.2.2.	090102	2019	I	39	E		228.079,59				2019/09/30	2020/12/31	0			228.079,59		228.079,59												228.079,59	
2.4.2.2.	090103	2019	I	40	E		21.764,19				2019/09/30	2020/12/31	0			21.764,19		21.764,19												21.764,19	
2.4.2.2.	090104	2019	I	41	E		59.164,34				2019/09/30	2020/12/31	0			69.605,11		69.605,11												69.605,11	
2.4.2.2.	090105	2019	I	42	E		850,00				2019/09/30	2020/12/31	0			1.000,00		1.000,00												1.000,00	
2.4.2.2.	090106	2019	I	43	E		9.527,17				2019/09/30	2020/12/31	0			11.208,44		11.208,44												11.208,44	
2.4.2.2.	0902	2016					5.355,00									6.300,00	35.700,00	42.000,00												42.000,00	
2.4.2.2.	090201	2016	I	119	E		892,50				2016/01/02	2020/12/31	0			1.050,00	5.950,00	7.000,00												7.000,00	
2.4.2.2.	090202	2016	I	120	E		892,50				2016/01/02	2020/12/31	0			1.050,00	5.950,00	7.000,00												7.000,00	
2.4.2.2.	090203	2016	I	121	E		892,50				2016/01/02	2020/12/31	0			1.050,00	5.950,00	7.000,00												7.000,00	
2.4.2.2.	090204	2016	I	122	E		892,50				2016/01/02	2020/12/31	0			1.050,00	5.950,00	7.000,00												7.000,00	
2.4.2.2.	090205	2016	I	123	E		892,50				2016/01/02	2020/12/31	0			1.050,00	5.950,00	7.000,00												7.000,00	
2.4.2.2.	090206	2016	I	124	E		892,50				2016/01/02	2020/12/31	0			1.050,00	5.950,00	7.000,00												7.000,00	
2.4.2.2.	0903	2016					5.842,50							23.370,00		5.842,50		5.842,50												29.212,50	
2.4.2.2.	090301	2016	I	125	O		5.842,50				2016/01/02	2020/12/31	0	23.370,00		5.842,50		5.842,50												29.212,50	
2.4.2.2.	0904	2016					1.100,00									1.100,00		1.100,00	700,00	700,00										2.500,00	
2.4.2.2.	090401	2017	I	1	O		500,00				2017/01/02	2022/12/31	0			500,00		500,00	100,00	100,00										700,00	
2.4.2.2.	090402	2017	I	2	E		100,00				2017/01/02	2022/12/31	0			100,00		100,00	100,00	100,00										300,00	
2.4.2.2.	090403	2017	I	3	E		100,00				2017/01/02	2022/12/31	0			100,00		100,00	100,00	100,00										300,00	
[5] E - EMPREITADA; A - ADM. DIR.; O - FORNEC. OU OUTROS; NA - NÃO APLICÁVEL					Total :		1.153.349,17									2.138.014,05	279.104,18	1.202.284,88	125.767,00	1.328.051,88	704.300,00	533.300,00	518.000,00						5.500.770,11		

Município de Sabrosa

Identificação do Objetivo : CLASSIFICADOR FUNCIONAL
Tipo de Dotação : DOTAÇÕES INICIAIS

Tipo de Plano : PLANO PLURIANUAL DE INVESTIMENTOS
Tipo de Rubrica : CLASSIFICAÇÃO ORGÂNICA/ECONÔMICA

Considerar em «Total Previsto» o valor
do Financiamento Não Definido : S

Euros

Município de Sabrosa

Objetivo	Número do projeto		Designação do projeto	Rubrica	Forma de Real.	Grupo de Fontes de Financiamento				Datas		Fase de Ex.	Pagamentos										Total previsto		
	Código	Ano Tipo Número				R G	R P	U E	EMPR	Início	Fim		REALIZADO EM PERÍODOS ANT.	ESTIM. REALIZ. PERÍODO 2019	2020					Períodos seguintes					
															{Financ. Definido}	{Financ. N./ Def.}	{TOTAL}	2021 [16]	2022 [17]	2023 [18]	2024 [19]	Outros [20]		[21]=[13]+...+[20]	
2.4.2.2.	090404	2017 I 4	RU ACE - AGUAS PLUVIAIS (SISTEMAS DE DRENAGEM E ÁGUAS RESIDUAIS)	0102/07010402	E					2017/01/02	2022/12/31	0			100,00		100,00	100,00	100,00					300,00	
2.4.2.2.	090405	2017 I 5	RU ACE - ELETRICIDADE (Iluminação Pública)	0102/07010404	E					2017/01/02	2022/12/31	0			100,00		100,00	100,00	100,00					300,00	
2.4.2.2.	090406	2017 I 6	RU ACE - ABASTECIMENTO DE AGUA (Captação e Distribuição De Água)	0102/07010407	E					2017/01/02	2022/12/31	0			100,00		100,00	100,00	100,00					300,00	
2.4.2.2.	090407	2018 I 61	RU ACE - COMUNICAÇÕES (REDE DE TELECOMUNICAÇÕES)	0102/07010414	E					2018/01/01	2022/12/31	0			100,00		100,00	100,00	100,00					300,00	
2.4.2.2.	0905	2016	REABILITAÇÃO MERCADO MUNICIPAL E LARGO DAS FONTAINHAS (RU MLF)												605,00	3.570,00	4.175,00	605,00	605,00					5.385,00	
2.4.2.2.	090501	2017 I 28	RU MLF - PROJETO (INVESTIMENTOS INCORPÓREOS)	0102/070113	O					2017/01/02	2022/12/31	0			500,00	2.975,00	3.475,00	500,00	500,00					4.475,00	
2.4.2.2.	090502	2017 I 29	RU MLF - OBRA (VIADUTOS, ARRUMAMENTOS E OBRAS COMPLEMENTARES)	0102/07010401	E					2017/01/02	2022/12/31	0			105,00	595,00	700,00	105,00	105,00					910,00	
2.4.2.2.	01	2018	INSTRUMENTOS DE GESTÃO TERRITORIAL (IGT)												46.284,90	44.173,61	77.304,61	77.304,61	23.750,00	13.750,00	3.750,00			209.013,12	
2.4.2.2.	0101	2018 I 12	IGT - PLANOS URBANÍSTICOS - SABROSA (OUTROS INVESTIMENTOS)	0102/070115	O					2018/01/01	2023/12/31	0			3.750,00		3.750,00	3.750,00	3.750,00	3.750,00				15.000,00	
2.4.2.2.	0102	2018 I 13	IGT - PLANOS URBANÍSTICOS - S. MARTINHO DE ANTA (OUTROS INVESTIMENTOS)	0102/070115	O					2018/01/01	2022/12/31	0			16.272,90	28.477,58	20.341,12	20.341,12	10.000,00	10.000,00				85.091,60	
2.4.2.2.	0103	2002 I 219	IGT - REVISÃO DO PDM (OUTROS INVESTIMENTOS)	0102/070115	O					2002/08/14	2021/12/31	4			30.012,00	15.696,03	53.213,49	53.213,49	10.000,00					108.921,52	
2.4.2.2.	03	2018	LUGAR DO TAPADO - SOUTO MAIOR (LTSM)												21.000,00		21.000,00							21.000,00	
2.4.2.2.	0301	2018 I 31	LTSM - INFRAESTRUTURAS ELÉTRICAS (Infraestruturas para Distribuição De Energia Eléctrica)	0102/07010410	E					2018/01/01	2020/12/31	0			1.000,00		1.000,00							1.000,00	
2.4.2.2.	0303	2018 I 33	LTSM - PAVIMENTAÇÃO (VIADUTOS, ARRUMAMENTOS E OBRAS COMPLEMENTARES)	0102/07010401	E					2018/01/01	2020/12/31	0			20.000,00		20.000,00							20.000,00	
2.4.2.2.	06	2018	ESTRADA MUNICIPAL EM 590 - PINHEIRO - COVAS DO DOURO (EM 590 C)												56.000,00		56.000,00							56.000,00	
2.4.2.2.	0601	2018 I 47	EM 590 C - CONSERVAÇÃO DA ESTRADA (VIADUTOS, ARRUMAMENTOS E OBRAS COMPLEMENTARES)	0102/07010401	E					2018/01/01	2020/12/31	0			55.000,00		55.000,00							55.000,00	
2.4.2.2.	0602	2018 I 48	EM 590 C - EQUIPAMENTOS DE SEGURANÇA (Sinalização E Trânsito)	0102/07010409	E					2018/01/01	2020/12/31	0			1.000,00		1.000,00							1.000,00	
2.4.2.2.	01	2019	ARRANJOS URBANÍSTICOS (AU)												3.000,00		3.000,00							3.000,00	
2.4.2.2.	0101	2019 I 10	AU - PAVIMENTAÇÃO (VIADUTOS, ARRUMAMENTOS E OBRAS COMPLEMENTARES)	0102/07010401	E					2019/01/01	2022/12/31	0			1.000,00		1.000,00	1.000,00	1.000,00					3.000,00	
2.4.2.2.	0102	2019 I 11	AU - ESCAVAÇÕES (VIADUTOS, ARRUMAMENTOS E OBRAS COMPLEMENTARES)	0102/07010401	E					2019/01/01	2022/12/31	0			1.000,00		1.000,00	1.000,00	1.000,00					3.000,00	
2.4.2.2.	0103	2019 I 12	AU - INFRAESTRUTURAS (VIADUTOS, ARRUMAMENTOS E OBRAS COMPLEMENTARES)	0102/07010401	E					2019/01/01	2022/12/31	0			1.000,00		1.000,00	1.000,00	1.000,00					3.000,00	
2.4.2.2.	02	2019	REABILITAÇÃO E QUALIDADE AMBIENTE URBANO S. MARTINHO DE ANTA - CENTRO DA VILA - RUA DO TELHO (RU RT)												228.838,16	300,00	229.138,16							229.138,16	
2.4.2.2.	0201	2019 I 32	RU RT - PAVIMENTAÇÃO (VIADUTOS, ARRUMAMENTOS E OBRAS COMPLEMENTARES)	0102/07010401	E					2019/05/17	2020/12/31	0			90.218,99		90.218,99							90.218,99	
2.4.2.2.	0202	2019 I 33	RU RT - SANEAMENTO (SISTEMAS DE DRENAGEM E ÁGUAS RESIDUAIS)	0102/07010402	E					2019/05/17	2020/12/31	0			20.430,23		20.430,23							20.430,23	
2.4.2.2.	0203	2019 I 34	RU RT - MOBILIÁRIO URBANO (Outro)	0102/07011002	E					2019/05/17	2020/12/31	0			19.633,32		19.633,32							19.633,32	
[5] E - EMPREITADA; A - ADM. DIR.; O - FORNEC. OU OUTROS; NA - NÃO APLICÁVEL						Total :									2.184.298,95	323.277,79	1.490.877,03	129.337,00	1.620.214,03	732.055,00	551.055,00	521.750,00		5.932.650,77	

Identificação do Objetivo : CLASSIFICADOR FUNCIONAL
Tipo de Dotação : DOTAÇÕES INICIAIS

Tipo de Plano : PLANO PLURIANUAL DE INVESTIMENTOS
Tipo de Rubrica : CLASSIFICAÇÃO ORGÂNICA/ECONÓMICA

Considerar em «Total Previsto» o valor
do Financiamento Não Definido : S

Ruros

Objetivo	Número do projeto		Designação do projeto	Rubrica	Forma de Real.	Grupo de Fontes de Financiamento				Datas		Fase de Ex.	Pagamentos										Total previsto				
	Código	Ano				Tipo	Número	R G	R P	U E	EMPR		Início	Fim	REALIZADO EM PERÍODOS ANT.	ESTIM. REALIZ. PERÍODO 2019	2020 (Financ. Definido)	2020 (Financ. N./ Def.)	2020 (TOTAL)	Períodos seguintes							
																				2021	2022	2023		2024	Outros		
[1]	[2]	[3]	[4]	[5]	[6]	[7]	[8]	[9]	[10]	[11]	[12]	[13]	[14]	[15]	[16]	[17]	[18]	[19]	[20]	[21]=[13]+...+[20]							
2.5.2.	010102	2016	I	36	E							2.714,27		1.000,00		1.000,00											3.714,27
2.5.2.	010103	2018	I	24	O									750,00		750,00		500,00		500,00							1.750,00
2.5.2.	0102	2016										12.726,86	1.209,58	3.800,00	5.950,00	9.750,00	3.750,00	2.750,00									30.186,44
2.5.2.	010201	2016	I	37	E							10.757,63		1.000,00		1.000,00		1.000,00		1.000,00							13.757,63
2.5.2.	010202	2016	I	39	E							1.969,23	1.209,58	1.000,00		1.000,00		1.000,00		1.000,00							6.178,81
2.5.2.	010203	2016	I	38	E									750,00		750,00		750,00		750,00							2.250,00
2.5.2.	010204	2018	I	23	E									1.050,00	5.950,00	7.000,00	1.000,00										8.000,00
2.5.2.	01	2017										17.745,31		2.000,00		2.000,00		1.500,00		1.500,00							22.745,31
2.5.2.	0103	2018	I	20	E							17.299,20		1.000,00		1.000,00		500,00		500,00							19.299,20
2.5.2.	0104	2018	I	21	O									500,00		500,00		500,00		500,00							1.500,00
2.5.2.	0105	2018	I	22	O							446,11		500,00		500,00		500,00		500,00							1.946,11
2.5.2.	01	2018												51.000,00		51.000,00		2.000,00		1.000,00							54.000,00
2.5.2.	0101	2018	I	49	E									50.000,00		50.000,00		1.000,00		1.000,00							52.000,00
2.5.2.	0102	2018	I	50	O									1.000,00		1.000,00		1.000,00									2.000,00
2.5.2.	03	2018												26.000,00	850.850,00	876.850,00	126.000,00										1.002.850,00
2.5.2.	0301	2018	I	52	E									25.000,00	850.000,00	875.000,00	125.000,00										1.000.000,00
2.5.2.	0302	2018	I	53	O									1.000,00	850,00	1.850,00	1.000,00										2.850,00
2.5.2.	01	2019												1.000,00		1.000,00	1.000,00		1.000,00		1.000,00						3.000,00
2.5.2.	0101	2019	I	16	O									500,00		500,00	500,00		500,00		500,00						1.500,00
2.5.2.	0102	2019	I	17	O									500,00		500,00	500,00		500,00		500,00						1.500,00
2.5.2.	02	2019												4.500,00	34.025,00	38.525,00	5.500,00										44.025,00
2.5.2.	0201	2019												1.500,00	2.000,00	3.500,00	2.000,00										5.500,00
2.5.2.	020101	2019	I	21	E									1.000,00	1.000,00	2.000,00	1.000,00										3.000,00
2.5.2.	020102	2019	I	22	E									500,00	1.000,00	1.500,00	1.000,00										2.500,00
2.5.2.	0202	2019												1.500,00	2.250,00	3.750,00	2.000,00										5.750,00
2.5.2.	020201	2019	I	23	E									1.000,00	1.500,00	2.500,00	1.000,00										3.500,00
[5] E - EMPREITADA; A - ADM. DIR.; O - FORNEC. OU OUTROS; NA - NÃO APLICÁVEL						Total :								2.270.813,08	383.012,03	1.989.412,57	1.324.090,48	3.313.503,05	885.905,00	571.905,00	525.750,00					7.950.888,16	

Município de Sabrosa

Identificação do Objetivo : CLASSIFICADOR FUNCIONAL
Tipo de Dotação : DOTAÇÕES INICIAIS

Tipo de Plano : PLANO PLURIANUAL DE INVESTIMENTOS
Tipo de Rubrica : CLASSIFICAÇÃO ORÇÂNICA/ECONÓMICA

Considerar em «Total Previsto» o valor
do Financiamento Não Definido : S

Ruros

Objetivo [1]	Número do projeto [2]		Designação do projeto [3]	Rubrica [4]	Forma de Real. [5]	Grupo de Fontes de Financiamento				Datas		Fase de Ex. [12]	Pagamentos										Total previsto [21]=[13]+...+[20]					
	Código	Ano				Tipo	Número	R G [6]	R P [7]	U E [8]	EMPR [9]		Inicio [10]	Fim [11]	REALIZADO EM PERÍODOS ANT. [13]	ESTIM. REALIZ. PERÍODO 2019 [14]	2020 (Financ. Definido) [15]	2020 (Financ. N./ Def.) [15]	2020 (TOTAL) [15]	Períodos seguintes								
																				2021 [16]	2022 [17]	2023 [18]		2024 [19]	Outros [20]			
2.5.2.	020202	2019	I	24	E		250,00						2019/02/25	2021/12/31	0		500,00	750,00	1.250,00	1.000,00							2.250,00	
2.5.2.	0203	2019			E		750,00								0	1.500,00	3.000,00	4.500,00	1.500,00								6.000,00	
2.5.2.	020301	2019	I	25	E		500,00						2019/02/25	2021/12/31	0	1.000,00	2.000,00	3.000,00	1.000,00								4.000,00	
2.5.2.	020302	2019	I	26	E		250,00						2019/02/25	2021/12/31	0	500,00	1.000,00	1.500,00	500,00								2.000,00	
2.5.2.	0204	2019			O										0		9.350,00	9.350,00									9.350,00	
2.5.2.	020401	2020	I	18	O								2020/02/17	2021/12/31	0		9.350,00	9.350,00									9.350,00	
2.5.2.	0205	2019			O										0		4.675,00	4.675,00									4.675,00	
2.5.2.	020501	2020	I	19	O								2020/02/17	2021/12/31	0		4.675,00	4.675,00									4.675,00	
2.5.2.	0206	2019			O										0		7.225,00	7.225,00									7.225,00	
2.5.2.	020601	2020	I	20	O								2020/02/17	2021/12/31	0		7.225,00	7.225,00									7.225,00	
2.5.2.	0207	2019			O										0		5.525,00	5.525,00									5.525,00	
2.5.2.	020701	2020	I	21	O								2020/02/17	2021/12/31	0		5.525,00	5.525,00									5.525,00	
2.5.2.	01	2020			E		2.000,00								0	2.000,00			2.000,00	11.000,00							13.000,00	
2.5.2.	0101	2020	I	3	E		1.000,00						2020/01/01	2021/12/31	0	1.000,00			2.000,00	1.000,00	1.000,00						2.000,00	
2.5.2.	0102	2020	I	4	E		1.000,00						2020/01/01	2021/12/31	0	1.000,00			1.000,00	10.000,00							11.000,00	
2.5.2.	02	2020			E										0		8.500,00	8.500,00									8.500,00	
2.5.2.	0201	2020	I	22	E								2020/02/17	2021/12/31	0		8.500,00	8.500,00									8.500,00	
3.							1.547.388,31										598.526,53	305.970,52	1.887.911,56	795.750,25	2.683.661,81	887.739,12	37.600,00				4.513.497,98	
3.2.							84.760,95										168.267,20	78.946,58	127.771,27	750.045,38	877.816,65	756.239,12	16.100,00				1.897.369,55	
3.2.1.							82.260,95										130.535,90	77.115,20	125.271,27	750.045,38	875.316,65	746.239,12	6.100,00				1.835.306,87	
3.2.1.	04	2006			O		18.556,60										130.535,90	77.115,20	18.556,60		6.100,00	6.100,00					238.407,70	
3.2.1.	0401	2006	I	61	O		13.456,60						2006/01/02	2022/12/31	4	20.331,90	11.623,50	13.456,60		13.456,60	2.000,00	1.000,00					47.412,00	
3.2.1.	0402	2006	I	62	O		1.000,00						2006/01/02	2022/12/31	4	110.204,00	65.491,70	1.000,00		1.000,00	1.000,00	1.000,00					178.695,70	
3.2.1.	0404	2016	I	49	E		750,00						2016/01/02	2022/12/31	0		750,00		750,00	750,00	750,00						2.250,00	
3.2.1.	0405	2016	I	48	E		750,00						2016/01/02	2022/12/31	0		750,00		750,00	750,00	750,00						2.250,00	
3.2.1.	0406	2016	I	50	E		750,00						2016/01/02	2022/12/31	0		750,00		750,00	750,00	750,00						2.250,00	
3.2.1.	0407	2016	I	51	E		750,00						2016/01/02	2022/12/31	0		750,00		750,00	750,00	750,00						2.250,00	
3.2.1.	0408	2016	I	52	E		1.000,00						2016/01/02	2022/12/31	0		1.000,00		1.000,00	1.000,00	1.000,00						3.000,00	
3.2.1.	0409	2016	I	53	E		100,00						2016/01/02	2022/12/31	0		100,00		100,00	100,00	100,00						300,00	
3.2.1.	01	2020			E		63.704,35								0		106.714,67	750.045,38	856.760,05	740.139,12								1.596.899,17
[5] E - EMPREITADA; A - ADM. DIR.; O - FORNEC. OU OUTROS; NA - NÃO APLICÁVEL					Total :		1.915.435,87										2.401.348,98	460.127,23	2.011.969,17	1.363.115,48	3.375.084,65	905.505,00	578.005,00	525.750,00				8.245.820,86

(Handwritten signatures and initials)

Identificação do Objetivo : CLASSIFICADOR FUNCIONAL
Tipo de Dotação : DOTAÇÕES INICIAIS

Tipo de Plano : PLANO PLURIANUAL DE INVESTIMENTOS
Tipo de Rubrica : CLASSIFICAÇÃO ORÇAMENTAL/ECONOMICA

Considerar em «Total Previsto» o valor
do Financiamento Não Definido : S

Euros

Objetivo	Número do projeto		Designação do projeto	Rubrica	Forma de Real.	Grupo de Fontes de Financiamento				Datas		Fase de Ex.	Pagamentos										Total previsto	
	Código	Ano Tipo Número				R G	R P	U E	EMPR	Início	Fim		REALIZADO EM	ESTIM. REALIZ.	Períodos seguintes									
													PERÍODOS ANT.	PERÍODO 2019	2020 (Financ. Definido)	2020 (Financ. N./ Def.)	2020 (TOTAL)	2021	2022	2023	2024	Outros		
[1]	[2]	[3]	[4]	[5]	[6]	[7]	[8]	[9]	[10]	[11]	[12]	[13]	[14]	[15]	[16]	[17]	[18]	[19]	[20]	[21]=[13]+...+[20]				
3.2.1.	0101	2016 I 54	AAE_S - PROJETO (INVESTIMENTOS INCORPÓREOS)	0102/070113	O		24.477,00								24.477,00						24.477,00			
3.2.1.	0102	2020 I 7	AAE_S - ARRUMAMENTOS (Viadutos, arruamentos e obras complementares)	0102/07030301	E		24.410,11								51.174,24	466.732,58	517.906,82	460.568,18			978.475,00			
3.2.1.	0103	2020 I 8	AAE_S - ABASTECIMENTO DE ÁGUA (Captação e Distribuição De Água)	0102/07030307	E		819,69								1.718,43	15.672,89	17.391,32	15.465,89			32.857,21			
3.2.1.	0104	2020 I 9	AAE_S - AGUAS RESIDUAIS (Sistemas de drenagem de águas residuais)	0102/07030302	E		5.702,93								11.955,82	109.042,60	120.998,42	107.602,42			228.600,84			
3.2.1.	0105	2020 I 10	AAE_S - REDE DE GÁS (Outros)	0102/07030313	E		2.214,94								4.643,49	42.350,80	46.994,29	41.791,45			88.785,74			
3.2.1.	0106	2020 I 11	AAE_S - REDE DE DISTRIBUIÇÃO ELÉTRICA (Infraestruturas para Distribuição De Energia Eléctrica)	0102/07030310	E		2.931,09								6.144,85	56.043,88	62.188,73	55.303,68			117.492,41			
3.2.1.	0107	2020 I 12	AAE_S - REDE ILUMINAÇÃO PÚBLICA (Iluminação Pública)	0102/07030304	E		1.423,08								2.983,40	27.209,99	30.193,39	26.850,61			57.044,00			
3.2.1.	0108	2020 I 13	AAE_S - TELECOMUNICAÇÕES (Outros)	0102/07030313	E		1.153,72								2.418,71	22.059,70	24.478,41	21.768,35			46.246,76			
3.2.1.	0109	2020 I 14	AAE_S - ESPAÇOS VERDES (Parques E Jardins)	0102/07030305	E		571,79								1.198,73	10.932,94	12.131,67	10.788,54			22.920,21			
3.2.2.			Iluminação Pública				2.500,00								37.731,30	1.831,38	2.500,00	10.000,00	10.000,00		62.062,68			
3.2.2.	01	2007	REDES DE IP NO CONCELHO				2.500,00								37.731,30	1.831,38	2.500,00	10.000,00	10.000,00		62.062,68			
3.2.2.	0101	2007 I 37	AMPLIAÇÃO E REMODELAÇÃO DE REDES DE IP NO CONCELHO (Iluminação Pública)	0102/07010404	O		2.500,00								37.731,30	1.831,38	2.500,00	10.000,00	10.000,00		62.062,68			
3.3.			Transportes e Comunicações				1.422.627,36								430.259,33	227.023,94	1.720.140,29	45.704,87	1.765.845,16	131.500,00	21.500,00	2.576.128,43		
3.3.1.			Transportes Rodoviários				1.422.627,36								430.259,33	227.023,94	1.720.140,29	45.704,87	1.765.845,16	131.500,00	21.500,00	2.576.128,43		
3.3.1.1.			Rede Viária				1.422.627,36								430.259,33	227.023,94	1.720.140,29	45.704,87	1.765.845,16	131.500,00	21.500,00	2.576.128,43		
3.3.1.1.	03	2007	ESTRADAS E CAMINHOS MUNICIPAIS (INTEMPÉRIAS)				20.000,00								368.058,23		20.000,00	20.000,00	20.000,00	20.000,00		428.058,23		
3.3.1.1.	0301	2007 I 39	REPARAÇÃO DE ESTRADAS E CAMINHOS MUNICIPAIS (INTEMPÉRIAS) (Viação Rural)	0102/07010408	E		20.000,00								368.058,23		20.000,00	20.000,00	20.000,00	20.000,00		428.058,23		
3.3.1.1.	01	2009	ABRIGOS DE PASSAGEIROS				1.000,00										1.000,00	1.000,00	1.000,00	1.000,00		6.530,10		
3.3.1.1.	0101	2009 I 21	AQUISIÇÃO DE ABRIGOS DE PASSAGEIROS (Outros)	0102/07010413	O		1.000,00								3.530,10		1.000,00	1.000,00	1.000,00	1.000,00		6.530,10		
3.3.1.1.	07	2009	VIA PANORAMICA DE ACESSO AO ALTO DOURO VINHATEIRO - PATRIMONIO MUNDIAL - EM 323 (VPADV)				1.052.797,02								58.671,00	22.029,30	1.237.772,94	1.237.772,94				1.318.473,24		
3.3.1.1.	0702	2016 I 1	VPADV - PROJETO (INVESTIMENTOS INCORPÓREOS)	0102/070113	O		4.600,20								58.671,00	22.029,30	4.600,20	4.600,20				85.300,50		
3.3.1.1.	0703	2016 I 2	VPADV - PAVIMENTAÇÃO (VIADUTOS, ARRUMAMENTOS E OBRAS COMPLEMENTARES)	0102/07010401	E		709.423,92										834.616,38	834.616,38				834.616,38		
3.3.1.1.	0704	2016 I 3	VPADV - SINALIZAÇÃO (Sinalização E Trânsito)	0102/07010409	E		93.333,41										109.804,01	109.804,01				109.804,01		
3.3.1.1.	0706	2019 I 2	VPADV - ALARGAMENTO (VIADUTOS, ARRUMAMENTOS E OBRAS COMPLEMENTARES)	0102/07010401	E		176.178,63										207.268,98	207.268,98				207.268,98		
3.3.1.1.	0707	2019 I 3	VPADV - REDE DE DRENAGEM (SISTEMAS DE DRENAGEM E ÁGUAS RESIDUAIS)	0102/07010402	E		68.410,86										80.483,37	80.483,37				80.483,37		
3.3.1.1.	0708	2019 I 4	VPADV - MOBILIÁRIO URBANO (Outros)	0102/07010413	E		850,00										1.000,00	1.000,00				1.000,00		
3.3.1.1.	04	2016	REPARAÇÃO DE ESTRADAS E CAMINHOS MUNICIPAIS				18.281,95										30.469,91	45.704,87	76.174,78			76.174,78		
3.3.1.1.	0401	2016 I 94	PAVIMENTAÇÃO DO CAMINHO DE ACESSO AO MIRADOURO DE SÃO DOMINGOS DE MONTE COXO (Viação Rural)	0102/07010408	E		18.281,95								30.469,91	45.704,87	76.174,78	76.174,78				76.174,78		
3.3.1.1.	05	2016	MOBILIDADE URBANA SUSTENTÁVEL				63.445,00										63.445,00	63.445,00				63.445,00		
[5] E - EMPREITADA; A - ADM. DIR.; O - FORNEC. OU OUTROS; NA - NÃO APLICÁVEL						Total :	3.073.719,19								2.869.339,61	483.987,91	3.410.426,69	2.158.865,73	5.569.292,42	1.676.644,12	609.005,00	525.750,00		11.734.019,06

Handwritten signature and initials.

Identificação do Objetivo : CLASSIFICADOR FUNCIONAL
Tipo de Plano : PLANO PLURIANUAL DE INVESTIMENTOS
Tipo de Rubrica : CLASSIFICAÇÃO ORGÂNICA/ECONÔMICA

Considerar em «Total Previsto» o valor do Financiamento Não Definido : S

Euros

Objetivo	Número do projeto		Designação do projeto	Rubrica	Forma de Real.	Grupo de Fontes de Financiamento				Datas		Fase de Ex.	Pagamentos					Total previsto [21]=[13]+...+[20]									
	Código [1]	Ano [2]				Tipo [3]	Número [4]	R G [6]	R P [7]	U E [8]	EMPR [9]		Início [10]	Fim [11]	REALIZADO EM PERÍODOS ANT. [13]	ESTIM. REALIZ. PERÍODO 2019 [14]	2020 (Financ. Definido) [15]		2020 (Financ. N./ Def.)	2020 (TOTAL)	Períodos seguintes						
															2021 [16]	2022 [17]	2023 [18]	2024 [19]	Outros [20]								
3.3.1.1.	0503	2016					63.445,00							63.445,00		63.445,00										63.445,00	
3.3.1.1.	050302	2017 I	17				39.204,74							39.204,74		39.204,74										39.204,74	
3.3.1.1.	050303	2017 I	18				100,00							100,00		100,00										100,00	
3.3.1.1.	050304	2017 I	19				14.930,26							14.930,26		14.930,26										14.930,26	
3.3.1.1.	050305	2017 I	20				9.010,00							9.010,00		9.010,00										9.010,00	
3.3.1.1.	050306	2017 I	21				100,00							100,00		100,00										100,00	
3.3.1.1.	050307	2017 I	22				100,00							100,00		100,00										100,00	
3.3.1.1.	01	2017					500,00							500,00		500,00	500,00	500,00								1.500,00	
3.3.1.1.	0101	2017 I	11				500,00							500,00		500,00	500,00	500,00								1.500,00	
3.3.1.1.	01	2018					22.405,62							22.405,62		22.405,62										22.405,62	
3.3.1.1.	0101	2018 I	62				22.405,62							22.405,62		22.405,62										22.405,62	
3.3.1.1.	02	2018					2.000,00							2.000,00		2.000,00	110.000,00									112.000,00	
3.3.1.1.	0201	2018 I	63				1.000,00							1.000,00		1.000,00	100.000,00									101.000,00	
3.3.1.1.	0202	2018 I	64				1.000,00							1.000,00		1.000,00	10.000,00									11.000,00	
3.3.1.1.	01	2019					242.197,77							204.994,64		342.546,82		342.546,82								547.541,46	
3.3.1.1.	0101	2019 I	9				37,00							100,00		100,00										100,00	
3.3.1.1.	0102	2019 I	5				183.262,63							190.828,19		183.262,63		183.262,63								374.090,82	
3.3.1.1.	0103	2019 I	6				34.626,15							14.166,45		93.584,20		93.584,20								107.750,65	
3.3.1.1.	0104	2019 I	7				13.741,57							37.139,39		37.139,39										37.139,39	
3.3.1.1.	0105	2019 I	8				10.530,42							28.460,60		28.460,60										28.460,60	
3.4.							40.000,00							40.000,00		40.000,00										40.000,00	
3.4.2.							40.000,00							40.000,00		40.000,00										40.000,00	
3.4.2.	02	2019					40.000,00							40.000,00		40.000,00										40.000,00	
3.4.2.	0201	2019 I	14				40.000,00							40.000,00		40.000,00										40.000,00	
4.							45.995,50							101.942,92		14.411,46		45.995,50									169.549,88
4.2.							43.895,50							41.911,50		13.970,50		43.895,50									99.777,50
4.2.	01	2018					13.970,50							41.911,50		13.970,50		13.970,50								69.852,50	
[5] E - EMPREITADA; A - ADM. DIR.; O - FORNEC. OU OUTROS; NA - NÃO APLICÁVEL						Total :	3.444.267,58							2.869.339,61		688.982,55	3.881.324,13	2.158.865,73	6.040.189,86	1.787.144,12	609.505,00	525.750,00				12.520.911,14	

Identificação do Objetivo : CLASSIFICADOR FUNCIONAL
Tipo de Dotação : DOTAÇÕES INICIAIS

Tipo de Plano : PLANO PLURIANUAL DE INVESTIMENTOS
Tipo de Rubrica : CLASSIFICAÇÃO ORGÂNICA/ECONÔMICA

Considerar em «Total Previsto» o valor
do Financiamento Não Definido : S

Euros

Objetivo	Número do projeto		Designação do projeto	Rubrica	Forma de Real.	Grupo de Fontes de Financiamento				Datas		Fase de Ex.	Pagamentos										Total previsto		
	Código	Ano				Tipo	Número	R G	R P	U E	EMPR		Início	Fim	REALIZADO EM PERÍODOS ANT.	ESTIM. REALIZ. PERÍODO 2019	2020 (Financ. Definido)	2020 (Financ. N./ Def.)	2020 (TOTAL)	Períodos seguintes					
																				2021	2022	2023		2024	Outros
[1]	[2]	[3]	[4]	[5]	[6]	[7]	[8]	[9]	[10]	[11]	[12]	[13]	[14]	[15]	[16]	[17]	[18]	[19]	[20]	[21]=[13]+...+[20]					
4.2.	0101	2018	I	58	0		13.970,50			2018/01/01	2020/12/31	4	41.911,50	13.970,50	13.970,50		13.970,50							69.852,50	
4.2.	02	2018				29.925,00									29.925,00		29.925,00							29.925,00	
4.2.	0201	2018	I	75	0		29.925,00			2018/01/01	2020/12/31	0			29.925,00		29.925,00							29.925,00	
4.3.							2.100,00						60.031,42	440,96	2.100,00		2.100,00			3.600,00	3.600,00			69.772,38	
4.3.	01	2009					1.500,00						23.077,82	440,96	1.500,00		1.500,00			3.000,00	3.000,00			31.018,78	
4.3.	0101	2009	I	101	0		1.500,00			2009/01/02	2022/12/31	3	23.077,82	440,96	1.500,00		1.500,00			3.000,00	3.000,00			31.018,78	
4.3.	02	2009					100,00						16.800,00		100,00		100,00			100,00	100,00			17.100,00	
4.3.	0201	2009	I	102	0		100,00			2009/01/02	2022/12/31	4	16.800,00		100,00		100,00			100,00	100,00			17.100,00	
4.3.	03	2009					500,00						20.153,60		500,00		500,00			500,00	500,00			21.653,60	
4.3.	0301	2009	I	103	0		500,00			2009/01/02	2022/12/31	3	20.153,60		500,00		500,00			500,00	500,00			21.653,60	
[5] E - EMPREITADA; A - ADM. DIR.; O - FORNEC. OU OUTROS; NA - NÃO APLICÁVEL						Total :	3.490.263,08						2.971.282,53	703.394,01	3.927.319,63	2.158.865,73	6.086.185,36	1.790.744,12	613.105,00	525.750,00			12.690.461,02		

Município de Sabrosa

ORGÃO EXECUTIVO

Em ___ de _____ de _____

ORGÃO DELIBERATIVO

Em ___ de _____ de _____

Período : 2020/01/01 2020/12/31 Visualizar Contas s/ Mov. ? N Acumulados : S

Euros

Rubrica	Designação	Previsões corrigidas	Previsões por liquidar	Receitas por cobrar de períodos anteriores	Receitas liquidadas	Liquidações anuladas	Receitas cobradas brutas	Reembolsos e Restituições		Receitas Cobradas Líquidas			Recebimentos diferidos	Receita por cobrar no final do período	Liquidações de períodos futuros				
								Emitidos	Pagos	Períodos anteriores	Período corrente	Total			(n+1)	(n+2)	(n+3)	(n+4)	Períodos seguintes
01	RECEITA CORRENTE	7.028.846,40	-460.408,99	106.048,10	7.468.268,91	85.061,62	7.318.419,58	30.181,36	30.181,36	54.312,53	7.233.925,69	7.288.238,22		201.017,17					
0101	Impostos diretos	855.497,08	-272.454,80		1.163.540,51	35.588,63	1.154.498,39	26.546,51	26.546,51		1.127.951,88	1.127.951,88							
0102	Sobre o rendimento																		
010202	Outros	855.497,08	-272.454,80		1.163.540,51	35.588,63	1.154.498,39	26.546,51	26.546,51		1.127.951,88	1.127.951,88							
010202	Imposto municipal sobre imóveis	449.988,71	4.183,43		454.847,40	9.042,12	445.805,28				445.805,28	445.805,28							
010203	Imposto único de circulação	128.085,75	-4.485,53		141.235,97	8.664,69	141.235,97				132.571,28	132.571,28							
010204	Imposto municipal sobre as transacções onerosas de imóveis	277.422,62	-272.152,70		567.457,14	17.881,82	567.457,14	17.881,82	17.881,82		549.575,32	549.575,32							
010207	Impostos abolidos																		
02	Impostos indirectos	317,70	317,70																
0201	Sobre o consumo																		
0202	Outros	317,70	317,70																
020206	Impostos indirectos específicos das autarquias locais	317,70	317,70																
03	Contribuições para Segurança Social, Caixa Geral Aposentações e ADSE																		
0301	Subsistema previdencial																		
0302	Regimes complementares e especiais																		
0303	Caixa Geral de Aposentações e ADSE																		
04	Taxas, multas e outras penalidades	149.176,32	22.426,60	6.413,11	120.831,88	495,27	118.028,47	173,40	173,40	2.516,31	115.338,76	117.855,07		8.894,65					
0401	Taxas	144.544,18	24.151,65	6.393,60	114.298,28	299,35	111.517,39			2.516,31	109.001,08	111.517,39		8.875,14					
040123	Taxas específicas das autarquias locais	143.773,08	24.246,85	6.393,60	113.431,98	299,35	110.651,09			2.516,31	108.134,78	110.651,09		8.875,14					
04012301	Mercados e feiras	1.988,50	1.558,50		430,00		430,00				430,00	430,00							
04012302	Loteamentos e obras	76.547,22	3.867,68		72.679,54		72.679,54				72.679,54	72.679,54							
04012303	Ocupação da via pública	1.108,13	-482,87		1.591,00		1.591,00				1.591,00	1.591,00							
04012305	Caça e pesca	5.559,00	-2.528,50		8.087,50		8.087,50				8.087,50	8.087,50							
04012306	Saneamento	281,06	281,06																
04012399	Outras taxas específicas das autarquias locais	58.289,17	21.550,98	6.393,60	30.643,94	299,35	27.863,05			2.516,31	25.346,74	27.863,05		8.875,14					
0401239905	Taxa de Gestão de Resíduos - TGR	9.290,86	896,09	1.642,95	6.855,84	104,02	3.121,71			1.399,85	1.721,86	3.121,71		5.273,06					
0401239906	Publicidade	1.060,16	-583,65	940,71	748,83	45,73	1.522,57			799,26	723,31	1.522,57		121,24					
0401239999	Outras	47.938,15	21.238,54	3.809,94	23.039,27	149,60	23.218,77			317,20	22.901,57	23.218,77		3.480,84					
040199	Taxas diversas	771,10	-95,20		866,30		866,30				866,30	866,30							
0402	Multas e outras penalidades	4.632,14	-1.725,05	19,51	6.533,60	195,92	6.511,08	173,40	173,40		6.337,68	6.337,68		19,51					
040201	Juros de mora	1.555,42	158,34	1,21	1.452,23	56,36	1.429,71	33,84	33,84		1.395,87	1.395,87		1,21					
040202	Juros compensatórios	748,79	605,33		283,02	139,56	283,02				143,46	143,46							
040299	Multas e penalidades diversas	2.327,93	-2.488,72	18,30	4.798,35		4.798,35				4.798,35	4.798,35		18,30					
05	Rendimentos da propriedade	92,32	92,32																
0501	Juros - Sociedades e quase-sociedades não financeiras																		
0502	Juros - Sociedades Financeiras	92,32	92,32																
050201	Bancos e outras instituições financeiras	92,32	92,32																
0503	Juros - Administrações Públicas																		
0506	Juros - Resto do mundo																		
0507	Dividendos e participações nos lucros de sociedades e quase-sociedades não financeiras																		
0509	Participações nos lucros de administrações públicas																		
0510	Rendas																		
06	Transferências correntes	5.342.522,48	-131.371,81		5.475.251,97	1.357,68	5.475.251,97	1.357,68	1.357,68		5.473.894,29	5.473.894,29							
0601	Sociedades e quase-sociedades não financeiras																		
060101	Públicas																		
0602	Sociedades financeiras																		
Total :		1.005.083,42	-249.618,18	6.413,11	1.284.372,39	36.083,90	1.272.526,86	26.719,91	26.719,91	2.516,31	1.243.290,64	1.245.806,95		8.894,65					

Município de Sabrosa

Período : 2020/01/01 2020/12/31 Visualizar Contas s/ Mov. ? N Acumulados : S

Euros

Rubrica	Designação	Previsões corrigidas	Previsões por liquidar	Receitas por cobrar de períodos anteriores	Receitas liquidadas	Liquidações anuladas	Receitas cobradas brutas	Reembolsos e Restituições		Receitas Cobradas Líquidas			Recebimentos diferidos	Receita por cobrar no final do período	Liquidações de períodos futuros				
								Emitidos	Pagos	Períodos anteriores	Período corrente	Total			(n+1)	(n+2)	(n+3)	(n+4)	Períodos seguintes
08	Outras receitas correntes	73.270,73	-34.405,83	7.106,57	134.197,93	33.627,94	99.902,36	14,60	14,60	1.242,66	98.645,10	99.887,76		7.788,80					
08	Outras receitas correntes	73.270,73	-34.405,83	7.106,57	134.197,93	33.627,94	99.902,36	14,60	14,60	1.242,66	98.645,10	99.887,76		7.788,80					
0801	Outras	73.270,73	-34.405,83	7.106,57	134.197,93	33.627,94	99.902,36	14,60	14,60	1.242,66	98.645,10	99.887,76		7.788,80					
080199	Outras	73.270,73	-34.405,83	7.106,57	134.197,93	33.627,94	99.902,36	14,60	14,60	1.242,66	98.645,10	99.887,76		7.788,80					
08019902	Indemnizações de estragos provocados por outrém em viaturas ou em quaisquer outros equipamentos pertencentes às autarquias locais	678,67	678,67																
08019903	IVA reembolsado	19.000,00	-22.678,36		41.678,36		41.678,36				41.678,36	41.678,36							
08019999	Diversas	53.592,06	-12.406,14	7.106,57	92.519,57	33.627,94	58.224,00	14,60	14,60	1.242,66	56.966,74	58.209,40		7.788,80					
0802	Subsídios																		
	RECEITA CAPITAL	3.487.015,61	1.837.603,87		1.649.411,74		1.649.411,74				1.649.411,74	1.649.411,74							
09	Venda de bens de investimento	501.266,67	501.266,67																
0901	Terrenos	3.333,33	3.333,33																
090110	Famílias	3.333,33	3.333,33																
0902	Habitacões	16.666,67	16.666,67																
090210	Famílias	16.666,67	16.666,67																
0903	Edifícios	481.266,67	481.266,67																
090301	Sociedades e quase-sociedades não financeiras	481.266,67	481.266,67																
0904	Outros bens de investimento																		
090401	Sociedades e quase-sociedades não financeiras																		
090402	Sociedades financeiras																		
090403	Administração Pública - Administração central - Estado																		
090404	Administração Pública - Administração central - Serviços e fundos autónomos																		
090405	Administração Pública - Administração regional																		
090406	Administração Pública - Administração local - Continente																		
090407	Administração Pública - Administração local - Regiões Autónomas																		
090408	Administração Pública - Segurança social																		
090409	Instituições sem fins lucrativos																		
090410	Famílias																		
090411	Resto do mundo - União Europeia																		
090412	Resto do mundo - Países terceiros e organizações internacionais																		
10	Transferências de capital	2.718.408,31	1.336.337,20		1.382.071,11		1.382.071,11				1.382.071,11	1.382.071,11							
1001	Sociedades e quase-sociedades não financeiras																		
100101	Públicas																		
1002	Sociedades financeiras																		
1003	Administração central	2.718.408,31	1.336.337,20		1.382.071,11		1.382.071,11				1.382.071,11	1.382.071,11							
100301	Estado	838.451,00	-151.245,00		989.696,00		989.696,00				989.696,00	989.696,00							
10030101	Fundo de Equilíbrio Financeiro	479.466,00	-28.177,00		507.643,00		507.643,00				507.643,00	507.643,00							
10030199	Outras	358.985,00	-123.068,00		482.053,00		482.053,00				482.053,00	482.053,00							
100307	Estado - Participação comunitária em projectos co-financiados	1.879.957,31	1.487.582,20		392.375,11		392.375,11				392.375,11	392.375,11							
100308	Serviços e fundos autónomos																		
1004	Administração regional																		
1005	Administração local																		
Total :		10.248.521,38	1.377.194,88	106.048,10	8.850.340,02	85.061,62	8.700.490,69	30.181,36	30.181,36	54.312,53	8.615.996,80	8.670.309,33		201.017,17					

Município de Sabroze

Período : 2020/01/01 2020/12/31 Visualizar Contas s/ Mov. ? N Acumulados : S

€uros

Rubrica	Designação	Previsões corrigidas	Previsões por liquidar	Receitas por cobrar de períodos anteriores	Receitas liquidadas	Liquidações anuladas	Receitas cobradas brutas	Reembolsos e Restituições		Receitas Cobradas Líquidas			Recebimentos diferidos	Receita por cobrar no final do período	Liquidações de períodos futuros					
								Emitidos	Pagos	Períodos anteriores	Período corrente	Total			(n+1)	(n+2)	(n+3)	(n+4)	Períodos seguintes	
100501	Continente																			
100501	Continente																			
100502	Região Autónoma dos Açores																			
100503	Região Autónoma da Madeira																			
1006	Segurança social																			
1007	Instituições sem fins lucrativos																			
1008	Famílias																			
1009	Resto do mundo																			
11	Ativos financeiros																			
1101	Depósitos, certificados de depósito e poupança																			
1102	Títulos a curto prazo																			
1103	Títulos a médio e longo prazos																			
1104	Derivados financeiros																			
1105	Empréstimos a curto prazo																			
110507	Administração Pública - Administração local - Regiões Autónomas																			
1106	Empréstimos a médio e longo prazos																			
110607	Administração Pública - Administração local - Regiões Autónomas																			
1108	Acções e outras participações																			
1109	Unidades de participação																			
1111	Outros activos financeiros																			
12	Passivos financeiros	267.340,63			267.340,63		267.340,63													
1201	Depósitos, certificados de depósito e poupança																			
1202	Títulos a curto prazo																			
1203	Títulos a médio e longo prazos																			
1204	Derivados financeiros																			
1205	Empréstimos a curto prazo																			
1206	Empréstimos a médio e longo prazos	267.340,63			267.340,63		267.340,63													
120601	Sociedades e Quase - Sociedades não Financeiras																			
120602	Sociedades financeiras	267.340,63			267.340,63		267.340,63													
1207	Outros passivos financeiros																			
13	Outras receitas de capital																			
1301	Outras																			
14	Recursos próprios comunitários																			
1401	Recursos próprios comunitários																			
	RECEITA OUTRAS	797.284,54	-7.085,75		807.700,15	3.329,86	804.370,29													
15	Reposições não abatidas nos pagamentos	3.343,52	-7.085,75		13.759,13	3.329,86	10.429,27													
1501	Reposições não abatidas nos pagamentos	3.343,52	-7.085,75		13.759,13	3.329,86	10.429,27													
150101	Reposições não abatidas nos pagamentos	3.343,52	-7.085,75		13.759,13	3.329,86	10.429,27													
16	Saldo da gerência anterior	793.941,02			793.941,02		793.941,02													
1601	Saldo orçamental	793.941,02			793.941,02		793.941,02													
160101	Na posse do serviço	793.941,02			793.941,02		793.941,02													
	Total :	11.313.146,55	1.370.109,13	106.048,10	9.925.380,80	88.391,48	9.772.201,61	30.181,36	30.181,36	54.312,53	9.687.707,72	9.742.020,25		201.017,17						

Município de Sabrosa



V CENTENÁRIO
VOLTA AO MUNDO DE FERNÃO DE MAGALHÃES

Prestação de Contas 2020 (SNC-AP)

Município de Sabrosa

12. Demonstração de desempenho orçamental

Período : 2020/01/01 2020/12/31

Euros

RUBRICA	RECEBIMENTOS / PAGAMENTOS	FONTES DE FINANCIAMENTO (n)					2019
		R P	R G	U E	EMPR	F. ALHEIOS	
RA01	Saldo de gerência anterior	568.900,77				225.040,25	793.941,02
RI01	Operações orçamentais [1]	568.900,77					568.900,77
RI02	Devolução do saldo oper. orçamentais	568.900,77					568.900,77
RI04	Recebimento do saldo devolvido por terceiras entidades						
RI03	Operações de tesouraria [A]					225.040,25	225.040,25
RA02	Receita corrente	7.338.695,90		9.719,45			7.348.415,35
R1	Receita fiscal	1.127.951,88					1.127.951,88
R1.1	Impostos diretos	1.127.951,88					1.127.951,88
R1.2	Impostos indiretos						
R2	Contribuições para sistemas de proteção social e subsistemas de saúde						
R3	Taxas, multas e outras penalidades	117.904,17					117.904,17
R4	Rendimentos de propriedade						
R5	Transferências e subsídios correntes	5.462.635,71		9.719,45			5.472.355,16
R5.1	Transferências correntes	5.462.635,71		9.719,45			5.472.355,16
R5.1.1	Administrações Públicas	5.462.635,71		9.719,45			5.472.355,16
R5.1.1.1	Administração Central - Estado Português	5.408.204,27		9.719,45			5.417.923,72
R5.1.1.2	Administração Central - Outras entidades	54.431,44					54.431,44
R5.1.1.3	Segurança Social						
R5.1.1.4	Administração Regional						
R5.1.1.5	Administração Local						
R5.1.2	Exterior - U E						
R5.1.3	Outras						
R5.2	Subsídios correntes						
R6	Venda de bens e serviços	530.316,38					530.316,38
R7	Outras receitas correntes	99.887,76					99.887,76
RA03	Receita de capital	1.382.071,11					1.382.071,11
R8	Venda de bens de investimento						
R9	Transferências e subsídios de capital	1.382.071,11					1.382.071,11
R9.1	Transferências de capital	1.382.071,11					1.382.071,11
R9.1.1	Administrações Públicas	1.382.071,11					1.382.071,11
R9.1.1.1	Administração Central - Estado Português	1.382.071,11					1.382.071,11
R9.1.1.2	Administração Central - Outras entidades						
R9.1.1.3	Segurança Social						
R9.1.1.4	Administração Regional						
R9.1.1.5	Administração Local						
R9.1.2	Exterior - U E						
R9.1.3	Outras						
R9.2	Subsídios de capital						
R10	Outras receitas de capital						
RA04	Receita efetiva [2]	8.731.196,28		9.719,45			8.740.915,73
R11	Reposições não abatidas aos pagamentos	10.429,27					10.429,27
RA05	Receita não efetiva [3]	267.340,63					267.340,63
R12	Receita com ativos financeiros						
R13	Receita com passivos financeiros	267.340,63					267.340,63
RA06	Soma [4]=[1]+[2]+[3]	9.567.437,68		9.719,45			9.577.157,13
ROT1	Operações de tesouraria [B]					264.524,38	264.524,38
DA01	Despesa corrente	5.775.657,00					5.775.657,00
D1	Despesas com o pessoal	3.230.150,80					3.230.150,80

Município de Sabrosa

* Os pagamentos, recebimentos, assim como os saldos deverão estar discriminados de acordo com os grupos de fontes de financiamento.

Período : 2020/01/01 2020/12/31

Euros

RUBRICA	RECEBIMENTOS / PAGAMENTOS	FONTES DE FINANCIAMENTO (n)						2019
		R P	R G	U E	EMPR	F. ALHEIOS	TOTAL	
D1.1	Remunerações Certas e Permanentes	2.510.083,56					2.510.083,56	
D1.2	Abonos Variáveis ou Eventuais	30.908,89					30.908,89	
D1.3	Segurança social	689.158,35					689.158,35	
D2	Aquisição de bens e serviços	1.540.727,81					1.540.727,81	
D3	Juros e outros encargos	14.712,94					14.712,94	
D4	Transferências e subsídios correntes	656.351,46					656.351,46	
D4.1	Transferências correntes	656.351,46					656.351,46	
D4.1.1	Administrações Públicas	245.224,36					245.224,36	
D4.1.1.1	Administração Central - Estado Português							
D4.1.1.2	Administração Central - Outras entidades							
D4.1.1.3	Segurança Social							
D4.1.1.4	Administração Regional							
D4.1.1.5	Administração Local	245.224,36					245.224,36	
D4.1.2	Entidades do Setor Não Lucrativo	261.426,46					261.426,46	
D4.1.3	Famílias	149.700,64					149.700,64	
D4.1.4	Outras							
D4.2	Subsídios Correntes							
D5	Outras despesas correntes	333.713,99					333.713,99	
DA02	Despesa de capital	3.453.640,77					3.453.640,77	
D6	Aquisição de bens de capital	3.355.640,77					3.355.640,77	
D7	Transferências e subsídios de capital	98.000,00					98.000,00	
D7.1	Transferências de capital	98.000,00					98.000,00	
D7.1.1	Administrações Públicas	20.000,00					20.000,00	
D7.1.1.1	Administração Central - Estado Português							
D7.1.1.2	Administração Central - Outras entidades							
D7.1.1.3	Segurança Social							
D7.1.1.4	Administração Regional							
D7.1.1.5	Administração Local	20.000,00					20.000,00	
D7.1.2	Entidades do Setor não Lucrativo	78.000,00					78.000,00	
D7.1.3	Famílias							
D7.1.4	Outras							
D7.2	Subsídios de capital							
D8	Outras despesas de capital							
DA03	Despesa efetiva [5]	9.229.297,77					9.229.297,77	
DA04	Despesa não efetiva [6]	197.424,55					197.424,55	
D9	Despesa com ativos financeiros							
D10	Despesa com passivos financeiros	197.424,55					197.424,55	
DA05	Soma [7]=[5]+[6]	9.426.722,32					9.426.722,32	
DOT1	Operações de tesouraria [C]					268.932,84	268.932,84	
DA06	Saldo para a gerência seguinte	140.715,36		9.719,45		220.631,79	371.066,60	
DA07	Operações orçamentais [8] = [4]-[7]	140.715,36		9.719,45			150.434,81	
DA08	Operações de tesouraria [D]=[A]+[B]-[C]					220.631,79	220.631,79	
DA09	Saldo global [2] - [5]	-498.101,49		9.719,45			-488.382,04	
DA10	Despesa primária	9.214.584,83					9.214.584,83	
DA11	Saldo corrente	1.563.038,90		9.719,45			1.572.758,35	
DA12	Saldo de capital	-2.071.569,66					-2.071.569,66	
DA13	Saldo primário	-483.388,55		9.719,45			-473.669,10	
DA14	Receita total [1] + [2] + [3]	9.567.437,68		9.719,45			9.577.157,13	
DA15	Despesa total [5] + [6]	9.426.722,32					9.426.722,32	

* Os pagamentos, recebimentos, assim como os saldos deverão estar discriminados de acordo com os grupos de fontes de financiamento.

Município de Sabrosa



V CENTENÁRIO
VOLTA AO MUNDO DE FERNÃO DE MAGALHÃES

13. Demonstração de execução orçamental da receita

[Handwritten signature]
[Handwritten signature]
[Handwritten signature]

Período : 2020/01/01 2020/12/31 Visualizar Contas s/ Mov. ? N Acumulados : S

Euros

Rubrica	Designação	Previsões corrigidas	Previsões por liquidar	Receitas por cobrar de períodos anteriores	Receitas liquidadas	Liquidações amuladas	Receitas cobradas brutas	Reembolsos e Restituições		Receitas Cobradas Líquidas			Recebimentos diferidos	Receita por cobrar no final do período	Liquidações de períodos futuros				
								Emitidos	Pagos	Períodos anteriores	Período corrente	Total			(n+1)	(n+2)	(n+3)	(n+4)	Períodos seguintes
01	RECEITA CORRENTE	7.028.846,40	-518.660,24	106.048,10	7.528.059,29	86.600,75	7.380.135,84	31.720,49	31.720,49	54.312,53	7.294.102,82	7.348.415,35		199.091,29					
0101	Impostos diretos	855.497,08	-272.454,80		1.163.540,51	35.588,63	1.154.498,39	26.546,51	26.546,51		1.127.951,88	1.127.951,88							
0102	Sobre o rendimento																		
010202	Outros	855.497,08	-272.454,80		1.163.540,51	35.588,63	1.154.498,39	26.546,51	26.546,51		1.127.951,88	1.127.951,88							
010202	Imposto municipal sobre imóveis	449.988,71	4.183,43		454.847,40	9.042,12	445.805,28				445.805,28	445.805,28							
010203	Imposto único de circulação	128.085,75	-4.485,53		141.235,97	8.664,69	141.235,97				132.571,28	132.571,28							
010204	Imposto municipal sobre as transacções onerosas de imóveis	277.422,62	-272.152,70		567.457,14	17.881,82	567.457,14	17.881,82	17.881,82		549.575,32	549.575,32							
010207	Impostos abolidos																		
02	Impostos indirectos	317,70	317,70																
0201	Sobre o consumo																		
0202	Outros	317,70	317,70																
020206	Impostos indirectos especificos das autarquias locais	317,70	317,70																
03	Contribuições para Segurança Social, Caixa Geral Aposentações e ADSE																		
0301	Subsistema previdencial																		
0302	Regimes complementares e especiais																		
0303	Caixa Geral de Aposentações e ADSE																		
04	Taxas, multas e outras penalidades	149.176,32	22.377,50	6.413,11	120.880,98	495,27	118.077,57	173,40	173,40	2.516,31	115.387,86	117.904,17		8.894,65					
0401	Taxas	144.544,18	24.102,55	6.393,60	114.347,38	299,35	111.566,49			2.516,31	109.050,18	111.566,49		8.875,14					
040123	Taxas especificas das autarquias locais	143.773,08	24.197,75	6.393,60	113.481,08	299,35	110.700,19			2.516,31	108.183,88	110.700,19		8.875,14					
04012301	Mercados e feiras	1.988,50	1.558,50		430,00		430,00					430,00							
04012302	Loteamentos e obras	76.547,22	3.846,08		72.701,14		72.701,14					72.701,14							
04012303	Ocupação da via pública	1.108,13	-482,87		1.591,00		1.591,00					1.591,00							
04012305	Caça e pesca	5.559,00	-2.556,00		8.115,00		8.115,00					8.115,00							
04012306	Saneamento	281,06	281,06									8.115,00							
04012399	Outras taxas especificas das autarquias locais	58.289,17	21.550,98	6.393,60	30.643,94	299,35	27.863,05			2.516,31	25.346,74	27.863,05		8.875,14					
0401239905	Taxa de Gestão de Resíduos - TGR	9.290,86	896,09	1.642,95	6.855,84	104,02	3.121,71					3.121,71							
0401239906	Publicidade	1.060,16	-583,65	940,71	748,83	45,73	1.522,57			1.399,85	1.721,86	3.121,71		5.273,06					
0401239999	Outras	47.938,15	21.238,54	3.809,94	23.039,27	149,60	23.218,77			799,26	723,31	1.522,57		121,24					
040199	Taxas diversas	771,10	-95,20		866,30		866,30			317,20	22.901,57	23.218,77		3.480,84					
0402	Multas e outras penalidades	4.632,14	-1.725,05	19,51	6.533,60	195,92	6.511,08	173,40	173,40		866,30	866,30							
040201	Juros de mora	1.555,42	158,34	1,21	1.452,23	56,36	1.429,71				6.337,68	6.337,68		19,51					
040202	Juros compensatórios	748,79	605,33		283,02		283,02			33,84	1.395,87	1.395,87		1,21					
040299	Multas e penalidades diversas	2.327,93	-2.488,72	18,30	4.798,35		4.798,35	139,56	139,56		143,46	143,46							
05	Rendimentos da propriedade	92,32	92,32								4.798,35	4.798,35		18,30					
0501	Juros - Sociedades e quase-sociedades não financeiras																		
0502	Juros - Sociedades Financeiras	92,32	92,32																
050201	Bancos e outras instituições financeiras	92,32	92,32																
0503	Juros - Administrações Públicas																		
0506	Juros - Resto do mundo																		
0507	Dividendos e participações nos lucros de sociedades e quase-sociedades não financeiras																		
0509	Participações nos lucros de administrações públicas																		
0510	Rendas																		
06	Transferências correntes	5.342.522,48	-131.371,81		5.476.791,10	2.896,81	5.475.251,97	2.896,81	2.896,81		5.472.355,16	5.472.355,16		1.539,13					
0601	Sociedades e quase-sociedades não financeiras																		
060101	Públicas																		
0602	Sociedades financeiras																		
	Total :	1.005.083,42	-249.667,28	6.413,11	1.284.421,49	36.083,90	1.272.575,96	26.719,91	26.719,91	2.516,31	1.243.339,74	1.245.856,05		8.894,65					

Município de Sabrosa

[Handwritten signatures and initials]

Período : 2020/01/01 2020/12/31 Visualizar Contas s/ Mov. ? N Acumulados : S

Euros

Rubrica	Designação	Previsões corrigidas	Previsões por liquidar	Receitas por cobrar de períodos anteriores	Receitas liquidadas	Liquidações anuladas	Receitas cobradas brutas	Reembolsos e Restituições		Receitas Cobradas Líquidas			Recebimentos diferidos	Receita por cobrar no final do período	Liquidações de períodos futuros				
								Emitidos	Pagos	Períodos anteriores	Período corrente	Total			(n+1)	(n+2)	(n+3)	(n+4)	Períodos seguintes
0801	Outras	73.270,73	-34.405,83	7.106,57	134.197,93	33.627,94	99.902,36	14,60	14,60	1.242,66	98.645,10	99.887,76		7.788,80					
080199	Outras	73.270,73	-34.405,83	7.106,57	134.197,93	33.627,94	99.902,36	14,60	14,60	1.242,66	98.645,10	99.887,76		7.788,80					
08019902	Indemnizações de estragos provocados por outrém em viaturas ou em quaisquer outros equipamentos pertencentes às autarquias locais	678,67	678,67																
08019903	IVA reembolsado	19.000,00	-22.678,36		41.678,36		41.678,36				41.678,36	41.678,36							
08019999	Diversas	53.592,06	-12.406,14	7.106,57	92.519,57	33.627,94	58.224,00	14,60	14,60	1.242,66	56.966,74	58.209,40		7.788,80					
0802	Subsídios																		
	RECRITA CAPITAL	3.487.015,61	1.837.603,87		1.649.411,74		1.649.411,74												
09	Venda de bens de investimento	501.266,67	501.266,67								1.649.411,74	1.649.411,74							
0901	Terrenos	3.333,33	3.333,33																
090110	Famílias	3.333,33	3.333,33																
0902	Habitacões	16.666,67	16.666,67																
090210	Famílias	16.666,67	16.666,67																
0903	Edifícios	481.266,67	481.266,67																
090301	Sociedades e quase-sociedades não financeiras	481.266,67	481.266,67																
0904	Outros bens de investimento																		
090401	Sociedades e quase-sociedades não financeiras																		
090402	Sociedades financeiras																		
090403	Administração Pública - Administração central - Estado																		
090404	Administração Pública - Administração central - Serviços e fundos autónomos																		
090405	Administração Pública - Administração regional																		
090406	Administração Pública - Administração local - Continente																		
090407	Administração Pública - Administração local - Regiões Autónomas																		
090408	Administração Pública - Segurança social																		
090409	Instituições sem fins lucrativos																		
090410	Famílias																		
090411	Resto do mundo - União Europeia																		
090412	Resto do mundo - Países terceiros e organizações internacionais																		
10	Transferências de capital	2.718.408,31	1.336.337,20		1.382.071,11		1.382.071,11				1.382.071,11	1.382.071,11							
1001	Sociedades e quase-sociedades não financeiras																		
100101	Públicas																		
1002	Sociedades financeiras																		
1003	Administração central	2.718.408,31	1.336.337,20		1.382.071,11		1.382.071,11				1.382.071,11	1.382.071,11							
100301	Estado	838.451,00	-151.245,00		989.696,00		989.696,00				989.696,00	989.696,00							
10030101	Fundo de Equilíbrio Financeiro	479.466,00	-28.177,00		507.643,00		507.643,00				507.643,00	507.643,00							
10030199	Outras	358.985,00	-123.068,00		482.053,00		482.053,00				482.053,00	482.053,00							
100307	Estado - Participação comunitária em projectos co-financiados	1.879.957,31	1.487.582,20		392.375,11		392.375,11				392.375,11	392.375,11							
100308	Serviços e fundos autónomos																		
1004	Administração regional																		
1005	Administração local																		
100501	Continente																		
100502	Região Autónoma dos Açores																		
Total :		10.248.521,38	1.318.943,63	106.048,10	8.910.130,40	86.600,75	8.762.206,95	31.720,49	31.720,49	54.312,53	8.676.173,93	8.730.486,46		199.091,29					

Município de Sabrosa

Rubrica	Designação	Previsões corrigidas	Previsões por liquidar	Receitas por cobrar de períodos anteriores	Receitas liquidadas	Liquidações anuladas	Receitas cobradas brutas	Reembolsos e Restituições		Receitas Cobradas Líquidas			Recebimentos diferidos	Receita por cobrar no final do período	Liquidações de períodos futuros					
								Emitidos	Pagos	Períodos anteriores	Período corrente	Total			(n+1)	(n+2)	(n+3)	(n+4)	Períodos seguintes	
100503	Região Autónoma da Madeira																			
1006	Segurança social																			
1007	Instituições sem fins lucrativos																			
1008	Famílias																			
1009	Resto do mundo																			
11	Ativos financeiros																			
1101	Depósitos, certificados de depósito e poupança																			
1102	Títulos a curto prazo																			
1103	Títulos a médio e longo prazos																			
1104	Derivados financeiros																			
1105	Empréstimos a curto prazo																			
110507	Administração Pública - Administração local - Regiões Autónomas																			
1106	Empréstimos a médio e longo prazos																			
110607	Administração Pública - Administração local - Regiões Autónomas																			
1108	Acções e outras participações																			
1109	Unidades de participação																			
1111	Outros activos financeiros																			
12	Passivos financeiros	267.340,63			267.340,63		267.340,63													
1201	Depósitos, certificados de depósito e poupança																			
1202	Títulos a curto prazo																			
1203	Títulos a médio e longo prazos																			
1204	Derivados financeiros																			
1205	Empréstimos a curto prazo																			
1206	Empréstimos a médio e longo prazos	267.340,63			267.340,63		267.340,63													
120601	Sociedades e Quase - Sociedades não Financeiras																			
120602	Sociedades financeiras	267.340,63			267.340,63		267.340,63													
1207	Outros passivos financeiros																			
13	Outras receitas de capital																			
1301	Outras																			
14	Recursos próprios comunitários																			
1401	Recursos próprios comunitários																			
	RECEITA OUTRAS	572.244,29	-682.206,50		1.257.780,65	3.329,86	1.254.450,79													
15	Reposições não abatidas nos pagamentos	3.343,52	-7.085,75		13.759,13	3.329,86	10.429,27													
1501	Reposições não abatidas nos pagamentos	3.343,52	-7.085,75		13.759,13	3.329,86	10.429,27													
150101	Reposições não abatidas nos pagamentos	3.343,52	-7.085,75		13.759,13	3.329,86	10.429,27													
16	Saldo da gerência anterior	568.900,77	-675.120,75		1.244.021,52		1.244.021,52													
1601	Saldo orçamental	568.900,77	-675.120,75		1.244.021,52		1.244.021,52													
160101	Na posse do serviço	568.900,77	-675.120,75		1.244.021,52		1.244.021,52													
	Total :	11.088.106,30	636.737,13	106.048,10	10.435.251,68	89.930,61	10.283.998,37	31.720,49	31.720,49	54.312,53	10.197.965,35	10.252.277,88		199.091,29						

Município de Sabrosa

Handwritten signatures and initials at the bottom right of the page.



V CENTENÁRIO
VOLTA AO MUNDO DE FERNÃO DE MAGALHÃES

Prestação de Contas 2020 (SNC-AP)

Município de Sabrosa

14. Demonstração de execução orçamental da despesa



V CENTENÁRIO
VOLTA AO MUNDO DE FERNÃO DE MAGALHÃES

Prestação de Contas 2020 (SNC-AP)

15. Demonstração da execução do plano plurianual de investimentos

Objetivo	Número do projeto	Designação do projeto	Rubrica	Forma de realização	Grupo de Fontes de Financiamento				Montante Previsto		Montante Executado			Nível de execução financeira anual % [18]	Nível de execução financeira global % [19]					
					R G	E P	U B	EMPR	Início	Fim	Ano	Seguinte	Total			Anos Anteriores	Ano	Total		
[1]	[2]	[3]	[4]	[5]	[6]	[7]	[8]	[9]	[10]	[11]	[12]	[13]	[14] = [12] + [13]	[15]	[16]	[17] = [15] + [16]	[18]	[19]		
2.1.1.1.1.	0101	2019	UNIDADE DE SAÚDE DE S. MARTINHO DE ANTA (UT-SMA)	OUTRA					2019/04/01	2023/12/31		6.000,00	6.000,00	1.988,18	1.988,18	33,14				
2.1.1.1.1.	010102	2019 I 30	UT-SMA - MOBILIÁRIO	OUTRA		4.824,45					10.364,45	6.000,00	6.000,00	1.988,18	1.988,18	33,14				
2.1.1.1.2.	04	2008	Ensino básico e secundário	OUTRA		1.508,45					1.508,45	6.000,00	16.364,45	61.662,34	7.412,45	69.074,79	71,52			
2.1.1.1.2.	0414	2008 I 28	ESCOLA BÁSICA PEDRO MASCARELHAS (TEL. FN)	OUTRA		418,20					418,20	1.500,00	1.918,20	418,20	418,20	21,80				
2.1.1.1.2.	0415	2010 I 34	ESL FN - EQUIP. INFORMÁTICO	OUTRA		1.090,25					1.090,25	3.000,00	2.590,25	23.046,47	1.090,25	24.136,72	100,00			
2.1.1.1.2.	0416	2013 I 5	ESL FN - CONSERVAÇÕES / REPARAÇÕES	EMPRESARIAL		3.306,00					8.856,00	3.000,00	3.000,00	23.046,47	1.090,25	24.136,72	100,00			
2.1.1.1.2.	02	2018	PLANOS INFORMATIVOS E INOVADORES DE CONCRETAS AO INSUCESSO ESCOLAR (PLICIS)	OUTRA								8.856,00	8.856,00	38.515,87	5.904,00	44.519,87	66,67			
2.1.1.1.2.	0206	2018 I 73	PLICIS - EQUIPAMENTOS TIC - SOFTWARE	OUTRA		8.856,00					8.856,00	8.856,00	8.856,00	30.924,00	5.904,00	36.828,00	66,67			
2.1.1.1.2.	0207	2019 I 20	PLICIS - EQUIPAMENTOS TIC - HARDWARE	OUTRA		-5.475,00						600,00	600,00	2.455,90	5.235,97	2.455,90				
2.1.1.1.2.	0208	2019 I 31	PLICIS - EQUIPAMENTOS DE PSICOLOGIA	OUTRA		-75,00						600,00	600,00	600,00	5.235,97	5.235,97				
2.1.1.1.3.	01	2014	Associação de Amigos e Órfãos Serviços Desconcentrados	OUTRA								600,00	600,00	600,00	5.235,97	5.235,97				
2.1.1.1.3.	0101	2014 I 51	CELESTINO - EQUIPAMENTO BÁSICO	OUTRA								300,00	300,00	300,00	2.455,90	2.455,90				
2.1.1.1.3.	0102	2014 I 52	CELESTINO - EQUIPAMENTO INFORMÁTICO	OUTRA								300,00	300,00	300,00	2.455,90	2.455,90				
2.3.			Segurança e Ação Social	OUTRA								11.400,00	11.400,00	11.400,00	5.235,97	5.235,97				
2.3.2.			Ação Social	OUTRA								11.400,00	11.400,00	11.400,00	5.235,97	5.235,97				
2.3.2.	01	2010	COMISSÃO DE PROTEÇÃO DE CRIANÇAS E ADOLESCENTES EM RISCO (CEPRO)	OUTRA								900,00	900,00	900,00	5.235,97	5.235,97				
2.3.2.	0101	2010 I 61	CPQI - EQUIP. ADMINISTRATIVO	OUTRA								300,00	300,00	300,00	2.455,90	2.455,90				
2.3.2.	0105	2011 I 5	CPQI - EQUIPAMENTO INFORMÁTICO	OUTRA								300,00	300,00	300,00	2.455,90	2.455,90				
2.3.2.	0106	2011 I 6	CPQI - EQUIPAMENTO BÁSICO	OUTRA								300,00	300,00	300,00	2.455,90	2.455,90				
2.3.2.	01	2014	EDIFICAÇÕES DE ES - ESCOLAS DO ENSINO BÁSICO/PRÉ-ESCOLAR	OUTRA								3.000,00	3.000,00	3.000,00	5.235,97	5.235,97				
2.3.2.	0101	2014 I 48	RECUPERAÇÃO, REABILITAÇÃO E CONSERVAÇÃO	OUTRA								3.000,00	3.000,00	3.000,00	5.235,97	5.235,97				
2.3.2.	01	2018	INTERVENÇÃO SOCIAL COMUNITÁRIA (ISC)	OUTRA								7.500,00	7.500,00	7.500,00	5.235,97	5.235,97				
2.3.2.	0101	2018 I 39	ISC - AQUISIÇÃO DE VIATURA ADAPTADA	OUTRA		1.287.237,10					1.819.874,23	7.500,00	3.318.540,90	1.533.377,90	1.125.840,50	2.655.218,40	61,87			
2.4.			Habitado e Serviços Coletivos	OUTRA								9.000,00	9.000,00	9.000,00	5.235,97	5.235,97				
2.4.1.			REQUALIFICAÇÃO HABITAÇÃO SOCIAL (RHS)	OUTRA								9.000,00	9.000,00	9.000,00	5.235,97	5.235,97				
2.4.1.	0101	2018	ES - SARGOIA	OUTRA								4.500,00	4.500,00	4.500,00	2.455,90	2.455,90				
2.4.1.	010101	2018 I 8	ES - SARGOIA - PROJETO	OUTRA								1.500,00	1.500,00	1.500,00	2.455,90	2.455,90				
2.4.1.	010102	2018 I 9	ES - SARGOIA - OBRA	EMPRESARIAL								3.000,00	3.000,00	3.000,00	2.455,90	2.455,90				
2.4.1.	0102	2018	ES - S. MARTINHO DE ANTA	OUTRA								4.500,00	4.500,00	4.500,00	2.455,90	2.455,90				
2.4.1.	010201	2018 I 10	ES - S. MARTINHO DE ANTA - PROJETO	OUTRA								1.500,00	1.500,00	1.500,00	2.455,90	2.455,90				
2.4.1.	010202	2018 I 11	ES - S. MARTINHO DE ANTA - OBRA	EMPRESARIAL								3.000,00	3.000,00	3.000,00	2.455,90	2.455,90				
2.4.2.			Ordenamento do Território	OUTRA		1.640.361,66					1.671.547,79	1.474.866,67	3.146.414,46	1.487.246,23	1.115.803,88	2.603.050,11	66,75			
2.4.2.1.			Urbanização	OUTRA		1.640.361,66					1.671.547,79	1.474.866,67	3.146.414,46	1.487.246,23	1.115.803,88	2.603.050,11	66,75			
2.4.2.2.	01	2009	VIAS MUNICIPAIS (VM)	EMPRESARIAL		156.218,23					156.218,23	1.056.000,00	1.212.218,23	670.854,17	1.118,54	671.972,71	0,72			
2.4.2.2.	0101	2009 I 11	VM - CONSERVAÇÃO CONCRETAS - EMPREITADA	EMPRESARIAL		156.218,23					156.218,23	1.056.000,00	1.212.218,23	670.854,17	1.118,54	671.972,71	0,72			
						813.513,36					848.867,38	1.386.000,00	2.234.867,38	1.609.706,68	678.240,74	2.287.947,42	79,90			

Município de Sabrosa

Período : 2020/01/01 - 2020/12/31

Enros

Objetivo	Número do projeto	Código Ano Tipo Número	Designação do projeto	Rubrica	Forma de realização	Grupo de Fontes de Financiamento				Datas		Montante Previsto			Montante Executado			Mível de execução financeira anual \$	Mível de execução financeira global \$
						R G	R P	D E	EMPR	Início	Fim	Ano	Ano Seguinte	Total	Anos Anteriores	Ano	Total		
[1]	[2]	[3]	[4]	[5]	[6]	[7]	[8]	[9]	[10]	[11]	[12]	[13]	[14] = [12] + [13]	[15]	[16]	[17] = [15] + [16]	[18]	[19]	
2.4.2.2.	0103	2014 I 58	VA - CONSERVAÇÃO CORRENTES - FORTALECIMENTO (A/B/C/D)	D6	OUTRA				2014/02/18	2022/12/31		6.000,00	6.000,00						
2.4.2.2.	06	2009	TERRAÇOS PARA INTERLAÇÃO E UTILIZAÇÃO PÚBLICA (TUP)	D6	OUTRA	26.095,50					26.095,50	60.000,00	86.095,50	51.012,10	20.843,50	71.855,60	79,87	83,46	
2.4.2.2.	0601	2009 I 52	TUP - AQUISIÇÃO OU INDUSTRIALIZAÇÃO / REPROVAÇÃO	D6	OUTRA	26.095,50			2009/01/02	2022/12/31	26.095,50	60.000,00	86.095,50	51.012,10	20.843,50	71.855,60	79,87	83,46	
2.4.2.2.	01	2013	TADEOS NO CONCELHO	D6	EMPRESARIAL	35.285,69			2013/01/01	2022/12/31	35.285,69	36.000,00	65.285,69	11.803,65	11.803,65	11.803,65	33,45	18,08	
2.4.2.2.	0101	2013 I 1	ESTABILIZAÇÃO/CONSERVAÇÃO	D6	EMPRESARIAL	35.285,69			2013/01/01	2022/12/31	35.285,69	36.000,00	65.285,69	11.803,65	11.803,65	11.803,65	33,45	18,08	
2.4.2.2.	01	2014	PAPEL DE KING (P. RES)	D6	EMPRESARIAL				2014/01/01	2022/12/31		3.000,00	3.000,00	3.000,00					
2.4.2.2.	0101	2014 I 7	P.BK - EXECUÇÃO DE CAMINHOS FORESTES	D6	EMPRESARIAL				2014/01/01	2022/12/31		3.000,00	3.000,00	3.000,00					
2.4.2.2.	06	2015	ARRUMAMENTOS E PAVIMENTAÇÃO NO CONCELHO	D6	EMPRESARIAL	875.234,83					875.234,83	270.000,00	1.145.234,83	642.941,45	621.832,11	1.264.773,56	71,05	110,44	
2.4.2.2.	0601	2015 I 17	MANUTENÇÃO E REPARAÇÃO DE ARRUMAMENTOS E PAVIMENTAÇÃO NO CONCELHO	D6	EMPRESARIAL	875.234,83			2015/01/02	2022/12/31	875.234,83	270.000,00	1.145.234,83	642.941,45	621.832,11	1.264.773,56	71,05	110,44	
2.4.2.2.	09	2016	REABILITAÇÃO URBANA-QUALIDADE AMBIENTAL	D6	EMPRESARIAL	214.184,12					227.639,91	2.610,00	230.249,91	29.212,50	204.805,45	204.805,45	89,97	89,97	
2.4.2.2.	0901	2016	REABILITAÇÃO URBANA-QUALIDADE AMBIENTAL	D6	EMPRESARIAL	214.184,12					227.639,91	2.610,00	230.249,91	29.212,50	204.805,45	204.805,45	89,97	89,97	
2.4.2.2.	090102	2016 I 39	RE.IMP - PAVIMENTAÇÃO	D6	EMPRESARIAL	171.642,03			2016/01/01	2022/12/31	171.642,03	1.400,00	173.042,03	173.042,03	173.042,03	173,04	173,04		
2.4.2.2.	090103	2016 I 40	RE.IMP - SANEAMENTO/AGUAS FORTAIS	D6	EMPRESARIAL	16.385,76			2016/01/01	2022/12/31	16.385,76	200,00	16.585,76	16.585,76	16.585,76	16,59	16,59		
2.4.2.2.	090104	2016 I 41	RE.IMP - ELECTRICIDADE	D6	EMPRESARIAL	17.292,32			2016/01/01	2022/12/31	17.292,32	200,00	17.492,32	17.492,32	17,49	17,49			
2.4.2.2.	090106	2016 I 43	RE.IMP - COMUNICAÇÕES	D6	EMPRESARIAL	10.196,56			2016/01/01	2022/12/31	10.196,56	200,00	10.396,56	10.396,56	10,40	10,40			
2.4.2.2.	0903	2016	REABILITAÇÃO URBANA DA RUA DAS OUTRAS (RU. R)	D6	EMPRESARIAL														
2.4.2.2.	090301	2016 I 125	RU. RQ - PROJETO	D6	OUTRA				2016/01/01	2022/12/31		1.400,00	1.400,00	1.400,00					
2.4.2.2.	0904	2016	ACESSO AO CENTRO ESCOLAR (RU. ACE)	D6	OUTRA														
2.4.2.2.	090401	2016 I 1	RU. ACE - PROJETO	D6	EMPRESARIAL				2016/01/01	2022/12/31		200,00	200,00	200,00					
2.4.2.2.	090402	2016 I 2	RU. ACE - PAVIMENTAÇÃO	D6	EMPRESARIAL				2016/01/01	2022/12/31		200,00	200,00	200,00					
2.4.2.2.	090403	2016 I 3	RU. ACE - SANEAMENTO	D6	EMPRESARIAL				2016/01/01	2022/12/31		200,00	200,00	200,00					
2.4.2.2.	090404	2016 I 4	RU. ACE - AGUAS FORTAIS	D6	EMPRESARIAL				2016/01/01	2022/12/31		200,00	200,00	200,00					
2.4.2.2.	090405	2016 I 5	RU. ACE - ELECTRICIDADE	D6	EMPRESARIAL				2016/01/01	2022/12/31		200,00	200,00	200,00					
2.4.2.2.	090406	2016 I 6	RU. ACE - ABASTECIMENTO DE AGUA	D6	EMPRESARIAL				2016/01/01	2022/12/31		200,00	200,00	200,00					
2.4.2.2.	090407	2016 I 61	RU. ACE - COMUNICAÇÕES	D6	EMPRESARIAL				2016/01/01	2022/12/31		200,00	200,00	200,00					
2.4.2.2.	0905	2016	REABILITAÇÃO ARCADE MUNICIPAL E LARGO DAS FONTANES (RU. MUF)	D6	EMPRESARIAL														
2.4.2.2.	090501	2016 I 28	RU. MUF - PROJETO	D6	OUTRA				2016/01/01	2022/12/31		1.000,00	1.000,00	1.000,00					
2.4.2.2.	090502	2016 I 29	RU. MUF - OBRA	D6	EMPRESARIAL				2016/01/01	2022/12/31		210,00	210,00	210,00					
2.4.2.2.	01	2018	INTERVENCÕES DE GESTÃO TERRITORIAL (IST)	D6	OUTRA	78.413,11					78.413,11	41.250,00	119.663,11	93.225,01	33.324,39	126.550,40	42,50	105,76	
2.4.2.2.	0101	2018 I 12	IGT - PLANOS URBANÍSTICOS - SABROSA	D6	OUTRA				2018/01/01	2022/12/31		11.250,00	11.250,00	11.250,00	44.750,48	44.750,48	110,93	120,17	
2.4.2.2.	0102	2018 I 13	IGT - PLANOS URBANÍSTICOS - S. MARTINHO DE ANTA	D6	OUTRA	20.341,12			2018/01/01	2022/12/31	20.341,12	20.000,00	40.341,12	44.750,48	33.324,39	81.799,92	57,38	62,82	
2.4.2.2.	0103	2002 I 219	IGT - REVISÃO DO PDM	D6	OUTRA	58.071,99			2002/08/14	2021/12/31	58.071,99	10.000,00	68.071,99	48.475,53	33.324,39	81.799,92	57,38	62,82	
2.4.2.2.	03	2018	AREAS DE TAMPÃO - SOTTO MAIOR (TSM)	D6	OUTRA	31.455,71					31.455,71	10.000,00	41.455,71	48.475,53	33.324,39	81.799,92	57,38	62,82	
2.4.2.2.	0303	2018 I 33	LISEN - PAVIMENTAÇÃO	D6	EMPRESARIAL	31.455,71			2018/01/01	2022/12/31	31.455,71	10.000,00	41.455,71	48.475,53	33.324,39	81.799,92	57,38	62,82	
2.4.2.2.	01	2019	AREAS URBANÍSTICAS (AU)	D6	EMPRESARIAL														
2.4.2.2.	0101	2019 I 10	AU - PAVIMENTAÇÃO	D6	EMPRESARIAL				2019/01/01	2022/12/31		6.000,00	6.000,00	6.000,00					
2.4.2.2.	0102	2019 I 11	AU - ESCAVACOES	D6	EMPRESARIAL				2019/01/01	2022/12/31		2.000,00	2.000,00	2.000,00					
2.4.2.2.	0103	2019 I 12	AU - INFRAESTRUTURAS	D6	EMPRESARIAL				2019/01/01	2022/12/31		2.000,00	2.000,00	2.000,00					
2.4.2.2.	02	2019	REABILITAÇÃO E QUALIDADE AMBIENTE URBANO S. MARTINHO DE ANTA - CENTRO DA VILA - RUA DO TELHO (RU. RT)	D6	EMPRESARIAL	222.321,17					240.649,51	2.000,00	242.649,51	222.076,04	222.076,04	222.076,04	92,28	92,28	
Total :						2.075.424,32					2.122.991,13	1.804.860,00	3.927.851,13	2.426.098,74	1.570.849,04	3.996.948,58	73,99	101,76	

Município de Sabrosa

DEMONSTRAÇÃO DE EXECUÇÃO DO PLANO
 Município de Sabrosa - Câmara Municipal

Período: 2020/01/01 a 2020/12/31

Identificação do Objeto: CLASSIFICADOR FUNCIONAL
 Tipo de Rubrica: RUBRICA ORÇAMENTAL

Objetivo	Número do projeto	Código Ano Tipo Número	Designação do projeto	Rubrica	Forma de realização	Grupo de Fontes de Financiamento				Montante Previsto			Montante Executado		Mível de execução financeira anual	Mível de execução financeira global
						R G	R P	U B	EMPR	Início	Fim	Ano [12]	Ano Seguinte [13]	Total [14]=[12]+[13]		
2.4.2.2.	0201	2019 I 32	RU PT - PAVIMENTAÇÃO	D6	EMPREITADA	95.249,59				2019/05/17	2020/12/31	95.249,59		95.249,59	90,38	[19]
2.4.2.2.	0202	2019 I 33	RU PT - SANEAMENTO	D6	EMPREITADA	28.229,44				2019/05/17	2020/12/31	28.229,44		28.229,44	70,47	
2.4.2.2.	0203	2019 I 34	RU PT - MOBILIÁRIO URBANO	D6	EMPREITADA	26.533,60				2019/05/17	2020/12/31	29.478,60		29.478,60	100,00	
2.4.2.2.	0204	2019 I 35	RU PT - ELETRIFICADO	D6	EMPREITADA	61.122,56				2019/05/17	2020/12/31	73.422,96		73.422,96	98,90	
2.4.2.2.	0206	2019 I 37	RU PT - COMUNICAÇÕES	D6	EMPREITADA	11.935,58				2019/05/17	2020/12/31	14.268,92		14.268,92	98,90	
2.4.2.2.	01	2020	INDENIZAÇÃO DO INCENDEIO - SABROSA (UB S)									1.000,00		1.000,00	98,09	
2.4.2.2.	0101	2020 I 5	UB S - REPARAÇÃO/RECONSTRUÇÃO DE PASSOS	D6	EMPREITADA					2020/01/01	2021/12/31	1.000,00		1.000,00		
2.4.2.2.	03	2020	COMPACTAÇÃO DOS SERVIÇOS DE IMPLEMENTAÇÃO DO SISTEMA DE INFORMÁTICA FISCAL CADASTRAL EM SABROSA (CST-SIP S)	D6	OUTRA	398,80				2020/09/25	2022/12/31	3.987,97		3.987,97		
2.4.2.2.	0305	2020 I 26	CSI SIP S - SOFTWARE INFORMÁTICO	D6	OUTRA	150,00				2020/09/25	2022/12/31	1.350,00		1.350,00		
2.4.2.2.	0308	2020 I 27	CSI SIP S - OUTRAS DESPESAS CAPITAL SANEAMENTO	D6	OUTRA	7,50				2020/09/25	2022/12/31	67,50		67,50		
2.4.3.	02	2010	AMPLIAÇÃO DAS REDES DE ÁGUA POTÁVEIS DO CONCELHO	D6	EMPREITADA					2010/01/01	2022/12/31	2.000,00		2.000,00		
2.4.3.	0201	2010 I 13	MANUTENÇÃO DAS REDES DE ÁGUA POTÁVEIS	D6	EMPREITADA					2010/01/01	2022/12/31	2.000,00		2.000,00		
2.4.3.	01	2018	REDES - MANUTENÇÃO E AMPLIAÇÃO DAS REDES DE SANEAMENTO DO CONCELHO (RSC)	D6	EMPREITADA					2018/01/01	2023/12/31	3.000,00		3.000,00		
2.4.3.	0101	2018 I 14	RSC - MANUTENÇÃO E AMPLIAÇÃO DAS REDES - EMPREITADA	D6	EMPREITADA					2018/01/01	2023/12/31	3.000,00		3.000,00		
2.4.4.	01	2010	Abastecimento de Água	D6	OUTRA	1.475,82						1.475,82		1.475,82	100,00	
2.4.4.	0101	2020 I 23	PAC - CONSERVAÇÃO, MANUTENÇÃO, CONSTRUÇÃO E AMPLIAÇÃO DAS REDES DE ÁGUA	D6	OUTRA	1.475,82				2020/04/17	2020/12/31	1.475,82		1.475,82	100,00	
2.4.6.			Proteção do Meio Ambiente e Conservação da Natureza	D6	ADM. DIR.	145.339,62						145.339,62		145.339,62	5,46	
2.4.6.1.	01	2018	Proteção do Meio Ambiente	D6	OUTRA	145.339,62						145.339,62		145.339,62	5,84	
2.4.6.1.	0101	2018 I 74	VALORIZAÇÃO DE BARRAGENS - (VB)	D6	OUTRA	137.864,82				2018/01/01	2022/12/31	138.099,82		138.099,82	5,84	
2.4.6.1.	01	2020	RECURSOS E PARCELAMENTOS (RP-PC)	D6	OUTRA	137.864,82						138.099,82		138.099,82	5,84	
2.4.6.1.	0101	2020 I 2	RP-PC - AQUISIÇÃO Centrais	D6	OUTRA	8.560,80				2020/01/01	2023/12/31	8.560,80		8.560,80	100,00	
2.4.6.2.	01	2020	COMITÊ MUNICIPAL (C.M)	D6	ADM. DIR.	8.560,80						8.560,80		8.560,80	58,79	
2.4.6.2.	0101	2020 I 6	C.M - PRECISA DE PADES E LANCHES FACENDA	D6	ADM. DIR.	8.560,80				2020/01/01	2021/12/31	1.000,00		1.000,00	58,79	
2.5.			Serviços Culturais, Recreativos e Religiosos	D6	ADM. DIR.	362.334,39						362.334,39		362.334,39	86,92	
2.5.1.			Cultura	D6	ADM. DIR.	362.334,39						362.334,39		362.334,39	86,92	
2.5.1.1.	05	2015	POLO AMPLIACAO DE GARANTIA (PAG)	D6	OUTRA	94.353,70						94.353,70		94.353,70	183,18	
2.5.1.1.	0501	2015 I 7	PAG - CONTEUDOS	D6	OUTRA	94.353,70				2015/01/02	2020/12/31	116.573,70		116.573,70	87,49	
2.5.1.1.	0502	2018 I 16	PAG - EQUIPAMENTOS	D6	OUTRA	14.169,60				2018/01/01	2022/12/31	14.169,60		14.169,60	311,04	
2.5.1.1.	02	2016	ESPAÇOS CULTURALS	D6	OUTRA	14.169,60				2016/01/02	2022/12/31	14.169,60		14.169,60	332,59	
2.5.1.1.	0202	2016 I 66	EQUIPAMENTO AUDIO VISUAL	D6	OUTRA	1.478,29				2016/01/02	2022/12/31	1.478,29		1.478,29	40,19	
2.5.1.1.	0203	2016 I 68	EQUIPAMENTO PARA A BIELTOCA MUNICIPAL (E31)	D6	OUTRA	1.478,29				2016/01/02	2022/12/31	1.478,29		1.478,29	42,50	
2.5.1.1.	01	2017	ESPAÇO MUSEU TORRE (EMT)	D6	OUTRA	1.532,55				2017/01/02	2022/12/31	1.532,55		1.532,55	84,80	
2.5.1.1.	0101	2017 I 7	EMT - INVESTIMENTO INFORMÁTICO	D6	OUTRA	1.532,55				2017/01/02	2022/12/31	1.532,55		1.532,55	109,40	
Total :						2.462.001,12				2.527.971,27		1.830.065,67		4.358.037,94	71,94	







DEMONSTRAÇÃO DE EXECUÇÃO DO PLANO
 Município de Sabrosa - Câmara Municipal
 Período : 2020/01/01 - 2020/12/31
 Euros

Objetivo	Número do projeto	Código Ano Tipo Número	Designação do projeto	Rubrica	Forma de realização	Grupo de Fontes de Financiamento						Montante Previsto			Montante Executado			Nível de execução financeira anual %	Nível de execução financeira global %
						R G	R P	U F	RMPR	Início	Fim	Ano	Ano Seguinte	Total	Anos Anteriores	Ano	Total		
[1]	[2]	[3]	[4]	[5]	[6]	[7]	[8]	[9]	[10]	[11]	[12]	[13]	[14] = [12] + [13]	[15]	[16]	[17] = [15] + [16]	[18]	[19]	
2.5.2.	020202	2019 I 24	T.S.C - SIMULÁTICA	D6	EMPREITADA	-250,00						1.000,00	1.000,00						
2.5.2.	0203	2019	TELHOS NOVA DO VOLFAMANTO S. MAIOR (T.V.M. SM)	D6	EMPREITADA	-750,00						1.500,00	1.500,00						
2.5.2.	020301	2019 I 25	T.FV.SM - OREA	D6	EMPREITADA	-500,00						1.000,00	1.000,00						
2.5.2.	020302	2019 I 26	T.FV.SM - SIMULÁTICA	D6	EMPREITADA	-250,00						500,00	500,00						
2.5.2.	0204	2019	TELHOS NOVA PASSOS DE VOGA (T.PV)	D6	OUTRA	4.430,69					4.430,69	4.430,69	4.430,69		2.551,65	2.551,65	57,59		
2.5.2.	020401	2020 I 18	T.PV - SIMULÁTICA	D6	OUTRA	4.430,69					4.430,69	4.430,69	4.430,69		2.551,65	2.551,65	57,59		
2.5.2.	0205	2019	TELHOS DO CASTRO DE SABROSA (T.CS)	D6	OUTRA	2.614,35					2.614,35	2.614,35	2.614,35		2.614,35	2.614,35	100,00		
2.5.2.	020501	2020 I 19	T.CS - SIMULÁTICA	D6	OUTRA	2.614,35					2.614,35	2.614,35	2.614,35		2.614,35	2.614,35	100,00		
2.5.2.	0206	2019	TELHOS DO VOLFAMANTO (T.V)	D6	OUTRA	3.576,41					3.576,41	3.576,41	3.576,41		3.576,41	3.576,41	100,00		
2.5.2.	020601	2020 I 20	T.V - SIMULÁTICA	D6	OUTRA	3.576,41					3.576,41	3.576,41	3.576,41		3.576,41	3.576,41	100,00		
2.5.2.	0207	2019	TELHOS VIMARIEIRO DE PROSESSO (T.VP)	D6	OUTRA	3.042,83					3.042,83	3.042,83	3.042,83		3.042,83	3.042,83	100,00		
2.5.2.	020701	2020 I 21	T.VP - SIMULÁTICA	D6	OUTRA	3.042,83					3.042,83	3.042,83	3.042,83		3.042,83	3.042,83	100,00		
2.5.2.	01	2020	PARQUE DE CHAMPANHEIRO (P.C)	D6	EMPREITADA						11.000,00	11.000,00	11.000,00		11.000,00	11.000,00	100,00		
2.5.2.	0101	2020 I 3	P.C - PROJETO	D6	EMPREITADA						1.000,00	1.000,00	1.000,00		1.000,00	1.000,00	100,00		
2.5.2.	0102	2020 I 4	P.C - OREA	D6	EMPREITADA						10.000,00	10.000,00	10.000,00		10.000,00	10.000,00	100,00		
2.5.2.	02	2020	CENTRO DE APOIO AO FEDERATISMO (CAF)	D6	EMPREITADA	27.555,02					27.555,02	27.555,02	27.555,02		27.555,02	27.555,02	100,00		
2.5.2.	0201	2020 I 22	CAP - OREA	D6	EMPREITADA	27.555,02					27.555,02	27.555,02	27.555,02		27.555,02	27.555,02	100,00		
3.			Ponções Económicas																
3.2.			Indústria e Energia																
3.2.1.			Parque Industrial			1.117.205,98					1.457.729,23	925.339,12	2.383.068,35	1.555.751,82	1.315.991,47	2.871.743,29	90,28		
3.2.1.	04	2006	ROSA INDUSTRIAL DE SABROSA (RIS)			-10.610,12					52.221,92	772.339,12	824.561,04	319.182,58	33.746,09	352.928,67	64,52		
3.2.1.	0401	2006 I 61	ZIS - PROJETO - PLANO DE FOMENTO	D6	OUTRA	12.816,60					32.398,20	732.339,12	784.737,52	277.546,50	34.686,20	292.232,70	45,33		
3.2.1.	0402	2006 I 62	ZIS - AQUISIÇÃO DE TERREIRO	D6	OUTRA	12.816,60					12.816,60	12.200,00	25.016,60	272.651,10	1089,8	272.651,10	1089,8		
3.2.1.	0404	2016 I 44	ZIS - ÁREAS FLUVIAIS E ESCOTOS	D6	EMPREITADA							1.500,00	1.500,00						
3.2.1.	0405	2016 I 48	ZIS - ABASTECIMENTO DE ÁGUA	D6	EMPREITADA							1.500,00	1.500,00						
3.2.1.	0406	2016 I 50	ZIS - ELÉTRICIDADE	D6	EMPREITADA							1.500,00	1.500,00						
3.2.1.	0407	2016 I 51	ZIS - TELECOMUNICAÇÕES	D6	EMPREITADA							1.500,00	1.500,00						
3.2.1.	0408	2016 I 52	ZIS - ARGUMENTOS	D6	EMPREITADA							2.000,00	2.000,00						
3.2.1.	0409	2016 I 53	ZIS - ESPAÇOS VERDES	D6	EMPREITADA							200,00	200,00						
3.2.1.	01	2020	ÁREA DE ACOMODAMENTO EMPRESARIAL DE SABROSA (AAS S)			-23.426,72					19.581,60	740.139,12	759.720,72	4.895,40	14.686,20	19.581,60	2,58		
3.2.1.	0101	2016 I 54	AAS S - PROJETO	D6	OUTRA	19.581,60					19.581,60	19.581,60	19.581,60		19.581,60	19.581,60	100,00		
3.2.1.	0102	2020 I 7	AAS S - ARGUMENTOS	D6	EMPREITADA	-26.764,13					460.568,18	460.568,18	460.568,18		460.568,18	460.568,18	100,00		
3.2.1.	0103	2020 I 8	AAS S - ABASTECIMENTO DE ÁGUA	D6	EMPREITADA	-898,74					15.465,89	15.465,89	15.465,89		15.465,89	15.465,89	100,00		
3.2.1.	0104	2020 I 9	AAS S - ÁREAS RESIDUAIS	D6	EMPREITADA	-6.252,09					107.602,42	107.602,42	107.602,42		107.602,42	107.602,42	100,00		
3.2.1.	0105	2020 I 10	AAS S - REDE DE GÁS	D6	EMPREITADA	-2.426,55					41.791,45	41.791,45	41.791,45		41.791,45	41.791,45	100,00		
3.2.1.	0106	2020 I 11	AAS S - REDE DE DISTRIBUIÇÃO ELÉTRICA	D6	EMPREITADA	-3.213,76					55.303,68	55.303,68	55.303,68		55.303,68	55.303,68	100,00		
3.2.1.	0107	2020 I 12	AAS S - REDE ILUMINAÇÃO PÚBLICA	D6	EMPREITADA	-1.560,32					26.850,61	26.850,61	26.850,61		26.850,61	26.850,61	100,00		
3.2.1.	0108	2020 I 13	AAS S - TELECOMUNICAÇÕES	D6	EMPREITADA	-1.264,99					21.768,35	21.768,35	21.768,35		21.768,35	21.768,35	100,00		
3.2.1.	0109	2020 I 14	AAS S - ESPAÇOS VERDES	D6	EMPREITADA	-626,94					10.780,54	10.780,54	10.780,54		10.780,54	10.780,54	100,00		
3.2.2.			Iluminação Pública																
3.2.2.	01	2007	REDES DE IP NO CONCELHO			19.823,72					19.823,72	20.000,00	39.823,72	41.836,08	19.059,89	60.695,97	96,15		
3.2.2.	0101	2007 I 37	AMPLIAÇÃO E RECONSTRUÇÃO DE REDES DE IP NO CONCELHO	D6	OUTRA	19.823,72					19.823,72	20.000,00	39.823,72	41.836,08	19.059,89	60.695,97	96,15		
3.3.			Transportes e Comunicações																
3.3.1.			Transportes Rodoviários																
3.3.1.1.			Rede Viária																
3.3.1.1.1.			ESTRADAS E CAMINHOS MUNICIPAIS (INTERMUNICIPAIS)			1.071.335,53					1.071.335,53	1.071.335,53	1.071.335,53		1.071.335,53	1.071.335,53	100,00		
3.3.1.1.1.1.						16.430,00					16.430,00	16.430,00	16.430,00		16.430,00	16.430,00	100,00		
						2.718.319,22					2.855.207,19	2.774.405,79	5.629.612,98	2.958.553,79	2.071.765,08	5.039.322,87	72,56		

Município de Sabrosa

DEMONSTRAÇÃO DE EXECUÇÃO DO PLANO
Município de Sabrosa - Câmara Municipal
 Tipo de Plano : PLANO ORÇAMENTAL DE INVESTIMENTOS
 Tipo de Rubrica : RUBRICA ORÇAMENTAL
 Período : 2020/01/01 2020/12/31

Objetivo	Número do projeto Código Ano Tipo Número	Designação do projeto	Rubrica	Forma de realização	R G	Grupo de Fontes de Financiamento				Montante Previsto			Montante Executado			Nível de execução financeira anual % [18]	Nível de execução financeira global % [19]	
						E P	F P	U F	EMPR	Ano Início	Plm	Total	Ano Anteriores	Ano	Total			
						[7]	[8]	[9]	[10]	[11]	[12]	[13]	[14] = [12] + [13]	[15]	[16]			[17] = [15] + [16]
3.3.1.1.1.	0301 2007 I 39	REPARAÇÃO DE ESTRADAS E CAMINHOS MUNICIPAIS (INTERMUNICIPAIS)	D6	EMPRESARIAL		16.430,00				2007/01/02 2022/12/31	16.430,00	40.000,00	40.000,00	368.059,23	16.430,00	384.489,23	100,00	621,35
3.3.1.1.1.	01 2009 I 21	AQUIZIOS DE PASSEGEIROS	D6	OUTRA		2.749,05				2009/01/02 2022/12/31	2.749,05	2.000,00	2.000,00	1.749,05		4.498,05	88,41	
3.3.1.1.1.	07 2009	USTA EMBARRANCA DE ACESSO AO AUTO LIMPO VIZINHO - EQUIPAMENTO	D6	OUTRA		1.251.153,76				2016/01/02 2020/12/31	1.251.153,76	2.000,00	1.251.153,76	100.027,48	1.170.377,07	1.270.404,55	93,54	101,54
3.3.1.1.1.	0702 2016 I 1	ROADWAY - EM 323 (VIAVAV)	D6	OUTRA		4.600,20				2016/01/02 2020/12/31	4.600,20	4.600,20	80.700,30	80.700,30		80.700,30	1754,28	
3.3.1.1.1.	0703 2016 I 2	VDVAV - PAVIMENTAÇÃO	D6	EMPRESARIAL		700.262,14				2016/01/02 2020/12/31	700.262,14	825.454,60	825.454,60	9.161,78		832.113,10	99,70	100,61
3.3.1.1.1.	0704 2016 I 3	VDVAV - SIMPLIFICADO	D6	EMPRESARIAL		93.333,41				2016/01/02 2020/12/31	93.333,41	109.804,01	109.804,01	207.268,98		207.268,98	86,01	86,01
3.3.1.1.1.	0706 2019 I 2	VDVAV - ALARGAMENTO	D6	EMPRESARIAL		209.886,63				2019/01/01 2020/12/31	209.886,63	70.317,97	280.204,60	207.268,98		487.473,58	61,26	75,72
3.3.1.1.1.	0707 2019 I 3	VDVAV - REDE DE DRENAGEM	D6	EMPRESARIAL		58.245,46				2019/01/01 2020/12/31	58.245,46	60.127,19	60.127,19	58.646,62		118.773,81	97,54	97,54
3.3.1.1.1.	05 2016	DETERMINAÇÃO DE ABERTA DE GOVERNOS INTERMUNICIPAL	D6	OUTRA		60.127,19				2017/01/02 2020/12/31	60.127,19	1.000,00	1.000,00	58.646,62		61.127,19	81,85	81,85
3.3.1.1.1.	0503 2017 I 17	INTERMUNICIPAIS (TP 6)	D6	EMPRESARIAL		37.511,93				2017/01/02 2020/12/31	37.511,93	14.590,26	52.102,19	58.646,62		110.748,85	100,00	100,00
3.3.1.1.1.	050304 2017 I 19	IP.G - ELÉTRICIDADE	D6	EMPRESARIAL		14.590,26				2017/01/02 2020/12/31	14.590,26	7.685,00	22.275,26	22.275,26		46.870,52	95,72	95,72
3.3.1.1.1.	050305 2017 I 20	IP.G - EQUIPAMENTO	D6	EMPRESARIAL		7.685,00				2017/01/02 2020/12/31	7.685,00	1.000,00	8.685,00	6.843,77		15.528,77	89,05	89,05
3.3.1.1.1.	01 2017	SERVIDIÇOS PARA AS ESTRADAS E CAMINHOS MUNICIPAIS (SEM)	D6	OUTRA		22.405,62				2017/01/02 2022/12/31	22.405,62	22.405,62	22.405,62			44.811,24		
3.3.1.1.1.	0101 2017 I 11	SRCH - COLOCAÇÃO	D6	EMPRESARIAL		22.405,62				2017/01/02 2020/12/31	22.405,62	110.000,00	132.405,62	132,84		242.808,46	100,00	0,12
3.3.1.1.1.	01 2018	ESTRADA SABROSA/FRUTELA/ARCÁ (E S/F/A)	D6	EMPRESARIAL		132,84				2018/01/01 2020/12/31	132,84	100.000,00	100.132,84	768.483,53		868.616,37	100,00	1,31
3.3.1.1.1.	0101 2018 I 62	E S/F/A - REFIÇÃO DE PREÇOS	D6	EMPRESARIAL		132,84				2018/01/01 2021/12/31	132,84	10.000,00	10.132,84			10.132,84	100,00	488,68
3.3.1.1.1.	02 2018	ESTRADA DE GOVAV PARA BETA3 (BE BETA3)	D6	EMPRESARIAL		-84.499,05				2018/01/01 2021/12/31	-84.499,05	15.850,00	-68.649,05			-68.649,05	80,55	80,55
3.3.1.1.1.	0201 2018 I 63	BE BETA3 - PAVIMENTAÇÃO	D6	EMPRESARIAL		132,84				2018/01/01 2021/12/31	132,84	15.850,00	15.982,84			15.982,84	100,00	0,12
3.3.1.1.1.	0202 2018 I 64	BE BETA3 - SIMPLIFICADO	D6	EMPRESARIAL		132,84				2018/01/01 2021/12/31	132,84	15.850,00	15.982,84			15.982,84	100,00	0,12
3.3.1.1.1.	01 2019	CONSTRUÇÃO DE ALVAROS/AVANÇOS - VIA TURISTICA	D6	EMPRESARIAL		15.850,00				2019/01/01 2020/12/31	15.850,00	15.850,00	15.850,00			31.700,00	100,00	2986,65
3.3.1.1.1.	0102 2019 I 5	AVANÇOS/AVANÇOS - VIA TURISTICA - PATRIMONIO MUNICIPAL	D6	EMPRESARIAL		15.850,00				2019/01/01 2020/12/31	15.850,00	15.850,00	15.850,00			31.700,00	100,00	5
3.3.1.1.1.	0103 2019 I 6	AVANÇOS/AVANÇOS - VIA TURISTICA - PATRIMONIO MUNICIPAL	D6	EMPRESARIAL		-58.958,05				2019/01/01 2020/12/31	-58.958,05	36.658,85	-22.299,20	299.100,22		276.801,02	100,00	100,00
3.4.	0201 2019 I 14	COMERCIO PARTICIPATIVO (CP)	D6	EMPRESARIAL		36.658,85				2019/01/01 2020/12/31	36.658,85	36.658,85	36.658,85			73.317,70	100,00	100,00
3.4.2.	02 2019	CONSTRUÇÃO DE OBRA	D6	EMPRESARIAL		36.658,85				2019/01/01 2020/12/31	36.658,85	36.658,85	36.658,85			73.317,70	100,00	100,00
3.4.2.	0201 2019 I 14	Outras Funções	D6	EMPRESARIAL		36.658,85				2019/01/01 2020/12/31	36.658,85	36.658,85	36.658,85			73.317,70	100,00	100,00
4.						1.890,00				2019/01/02 2022/12/31	1.890,00	7.200,00	9.090,00	140.881,19	1.624,31	142.504,50	86,05	1567,74
4.2.	01 2018	Transferências para Administrações Municipais	D6	EMPRESARIAL		1.890,00				2018/01/01 2020/12/31	1.890,00	7.200,00	9.090,00	99.777,50		108.867,50	100,00	100,00
4.2.	0101 2018 I 56	FUNDO DE APOIO MUNICIPAL (FAM)	D6	EMPRESARIAL		1.890,00				2018/01/01 2020/12/31	1.890,00	7.200,00	9.090,00	99.777,50		108.867,50	100,00	100,00
4.2.	02 2018	PAV - CONSTITUIÇÃO DO CAPITAL	D9	OUTRA		1.890,00				2018/01/01 2020/12/31	1.890,00	6.000,00	7.890,00	69.852,50		76.742,50	100,00	100,00
4.2.	0201 2018 I 75	ASAS DO INTERIOR FORTI (AIF)	D9	OUTRA		1.890,00				2018/01/01 2020/12/31	1.890,00	6.000,00	7.890,00	29.925,00		37.815,00	100,00	100,00
4.3.	01 2009	Diversas de especificação	D6	EMPRESARIAL		1.890,00				2009/01/01 2020/12/31	1.890,00	7.200,00	9.090,00	29.925,00		39.015,00	100,00	100,00
4.3.	0101 2009 I 101	ENFERMAGEM DE ENFERMEIROS E DE ENFERMEIROS	D6	EMPRESARIAL		1.890,00				2009/01/01 2020/12/31	1.890,00	6.000,00	7.890,00	41.103,69		49.003,69	86,05	470,08
4.3.	02 2009	EST - AQUISIÇÃO PARA SINALIZAÇÃO DE TRÁNSITO	D6	EMPRESARIAL		1.890,00				2009/01/02 2022/12/31	1.890,00	6.000,00	7.890,00	24.238,33		32.128,33	86,05	327,82
4.3.	0201 2009 I 101	GRAS DE ANTE (GA)	D6	EMPRESARIAL		1.890,00				2009/01/02 2022/12/31	1.890,00	6.000,00	7.890,00	24.238,33		32.128,33	86,05	327,82
Total :						3.881.932,56					4.262.504,50	2.933.405,79	7.196.010,29	4.228.738,86	3.355.640,77	7.584.379,63	78,72	106,79

DEMONSTRAÇÃO DE EXECUÇÃO DO PLANO
Município de Sabroosa - Câmara Municipal

Período : 2020/01/01 - 2020/12/31

Tipo de Plano : PLANO PLURIANUAL DE INVESTIMENTOS
Tipo de Rubrica : RUBRICA ORÇAMENTAL

Identificação do Objetivo : CLASSIFICAÇÃO FUNCIONAL
Tipo de Dotação : DOTAÇÕES CORRIGIDAS

Objetivo [1]	Número do projeto Código Ano Tipo Número [2]	Designação do projeto [3]	Rubrica [4]	Forma de realização [5]	Grupo de Fontes de Financiamento				Montante Previsto			Montante Executado			Nível de execução financeira anual % [18]	Nível de execução financeira global % [19]	
					R G	R P	U E	EMPR	Início	Fim	Ano	Ano Seguinte [13]	Total [14] = [12] + [13]	Anos Anteriores [15]			Total [17] = [15] + [16]
4.3.	0201	2009 I 102	06	OUTRA					2009/01/02	2022/12/31	200,00	200,00	16.865,36	16.865,36		8432,68	
4.3.	03	2009	06	OUTRA					2009/01/02	2022/12/31	1.000,00	1.000,00					
4.3.	0301	2009 I 183	06	OUTRA							1.000,00	1.000,00					
Total :											4.282.604,50	7.397.210,29	4.345.604,22	3.355.640,77	7.701.244,99	78,72	307,00

Joel

16. Anexo às demonstrações orçamentais



Anexo as demonstrações orçamentais

O Decreto-Lei n.º192/2015, de 11 de setembro, NCP 26, enuncia que:

“As demonstrações orçamentais são uma representação estruturada da execução e desempenho orçamental de uma entidade. Consequentemente, os objetivos das demonstrações orçamentais de finalidades gerais são o de proporcionar informação acerca do orçamento inicial, das alterações orçamentais, da execução das despesas e das receitas orçamentadas, dos pagamentos e recebimentos e do desempenho orçamental. ...”

Face ao orçamento de uma entidade pública, os registos da contabilidade orçamental nele previstos permitem, por classificação económica, acompanhar o orçamento da despesa e da receita, desde a sua abertura, modificações, execução, até ao encerramento. Desta forma, apresentam-se no Anexo às demonstrações orçamentais os documentos abaixo enunciados:

- Anexo I Alterações orçamentais da receita
- Anexo II Alterações orçamentais da despesa
- Anexo III Alterações ao plano plurianual de investimentos
- Anexo IV Operações de tesouraria
- Anexo V Contratação administrativa – Situação dos contratos
- Anexo V Contratação administrativa – Adjudicações por tipo de procedimento
- Anexo VI Transferências e subsídios - receita
- Anexo VII Transferências e subsídios - despesa

As demonstrações orçamentais permitem, designadamente:

- ✓ O acompanhamento de todas as fases da receita e da despesa na classe 0 - Contabilidade Orçamental;
- ✓ A verificação através do balancete da contabilidade orçamental do conteúdo das demonstrações orçamentais;
- ✓ Conhecer de forma mais simples e direta os cabimentos registados, ou seja, a reserva de dotação orçamental disponível, bem como, o montante daqueles que ainda não se converteram em compromisso, ou seja, assunção perante terceiros da responsabilidade por um possível passivo.



V CENTENÁRIO
COSTA AO MUNDO DE FERNÃO DE MAGALHÃES

Prestação de Contas 2020 (SNC-AP)

Município de Sabrosa

16. Anexo às demonstrações orçamentais

i. Alterações orçamentais da receita

[Handwritten signatures and marks]

PERÍODO : 2020/01/02 2020/12/31 TOTAL DE ALTERAÇÕES PERMUTATIVAS 2 TOTAL DE ALTERAÇÕES MODIFICATIVAS 4 DO ANO CONTABILÍSTICO DE 2020 (ORÇAMENTO DO ANO : 2020)

Tipo de Visualização : APENAS AS RUBRICAS ORÇAMENTAIS QUE CONSTAM NA ALTERAÇÃO Desagregar : S Considerar os anos seguintes : Euros

Rubricas [1]	Designação	Tipo [2]	Previsões iniciais [3]	Alterações Orçamentais			Previsões corrigidas [7]=[3]+[4]+ [5]+[6]	Observações [8]
				Inscri./reforç. [4]	Dimin./anul. [5]	Créditos espec. [6]		
R1	Receita fiscal	P	277.422,62	225.040,25	225.040,25		277.422,62	
R11	Impostos diretos	P	277.422,62	225.040,25	225.040,25		277.422,62	
01	IMPOSTOS DIRECTOS	P	277.422,62	225.040,25	225.040,25		277.422,62	
0102	OUTROS	P	277.422,62	225.040,25	225.040,25		277.422,62	
010204	IMPOSTO MUNICIPAL SOBRE TRANSMISSÕES (IMT)	P	277.422,62	225.040,25	225.040,25		277.422,62	
R5	Transferências e subsídios correntes	P/M	19.810,48	94.976,89			114.787,37	
R51	Transferências correntes	P/M	19.810,48	94.976,89			114.787,37	
R511	Administrações Públicas	P/M	19.810,48	94.976,89			114.787,37	
R5111	Administração Central - Estado Português	P/M	19.810,48	94.976,89			114.787,37	
06	TRANSFERÊNCIAS CORRENTES	P/M	19.810,48	94.976,89			114.787,37	
0603	ADMINISTRAÇÃO CENTRAL	P/M	19.810,48	94.976,89			114.787,37	
060301	ESTADO	M		74.576,89			74.576,89	
06030107	PARTICIPAÇÃO NO IVA - ART. 26ª DA LEI N.º73/2013	M		74.576,89			74.576,89	
060306	ESTADO- PARTICIPAÇÃO COMUNITÁRIA EM PROJECTOS CO-FINANCIADOS	P	19.810,48	20.400,00			40.210,48	
06030604	OUTRAS	P	19.810,48	20.400,00			40.210,48	
R9	Transferências e subsídios de capital	P	13.822,02	131.511,77			145.333,79	
R91	Transferências de capital	P	13.822,02	131.511,77			145.333,79	
R911	Administrações Públicas	P	13.822,02	131.511,77			145.333,79	
R9111	Administração Central - Estado Português	P	13.822,02	131.511,77			145.333,79	
10	TRANSFERÊNCIAS DE CAPITAL	P	13.822,02	131.511,77			145.333,79	
1003	ADMINISTRAÇÃO CENTRAL	P	13.822,02	131.511,77			145.333,79	
100307	ESTADO- PARTICIPAÇÃO COMUNITÁRIA EM PROJECTOS CO-FINANCIADOS	P	13.822,02	131.511,77			145.333,79	
10030702	FC - FUNDO DE COESÃO	P	13.822,02	131.511,77			145.333,79	
R11	Reposições não abatidas aos pagamentos	M		3.343,52			3.343,52	
15	REPOSIÇÕES NÃO ABATIDAS NOS PAGAMENTOS	M		3.343,52			3.343,52	
1501	REPOSIÇÕES NÃO ABATIDAS NOS PAGAMENTOS	M		3.343,52			3.343,52	
150101	REPOSIÇÕES NÃO ABATIDAS NOS PAGAMENTOS	M		3.343,52			3.343,52	
R14	Saldo da Gerência Anterior - Operações Orçamentais	P/M		1.244.021,52	675.120,75		568.900,77	
16	SALDO DA GERÊNCIA ANTERIOR	P/M		1.244.021,52	675.120,75		568.900,77	
1601	SALDO ORÇAMENTAL	P/M		1.244.021,52	675.120,75		568.900,77	
160101	NA POSSE DO SERVIÇO	P/M		1.244.021,52	675.120,75		568.900,77	
Total			311.055,12	1.698.893,95	900.161,00		1.109.788,07	

(*) NOTAS:
(2) Tipo - campo de identif. do tipo de alteração:
P se alteração permutativa
M se alteração modificativa



V CENTENÁRIO
VOLTA AO MUNDO DE FERNAO DE MAGALHÃES

Prestação de Contas 2020 (SNC-AP)

Município de Sabrosa

16. Anexo às demonstrações orçamentais
ii. Alterações orçamentais da despesa

PERÍODO : 2020/01/02 2020/12/31 TOTAL DE ALTERAÇÕES PERMUTATIVAS 24 TOTAL DE ALTERAÇÕES MODIFICATIVAS 5 DO ANO CONTABILÍSTICO DE 2020 (ORÇAMENTO DO ANO : 2020)

Tipo de Visualização : APENAS AS RUBRICAS ORÇAMENTAIS QUE CONSTAM NA ALTERAÇÃO Desagregar : S Considerar os anos seguintes : Euros

Rubricas [1]	Designação	Tipo [2]	Dotações iniciais [3]	Alterações Orçamentais			Dotações corrigidas [7]=[3]+[4] +[5]+[6]	Observações [8]
				Inscr./reforços [4]	Dim./anulações [5]	Créditos espec. [6]		
D1	Despesas com o pessoal	P/M	3.179.301,65	187.541,97	98.888,76		3.267.954,86	
D11	Remunerações Certas e Permanentes	P/M	2.493.726,01	94.536,20	55.090,04		2.533.172,17	
01	ADMINISTRAÇÃO MUNICIPAL	P/M	2.493.726,01	94.536,20	55.090,04		2.533.172,17	
0102	CÂMARA MUNICIPAL	P/M	2.493.726,01	94.536,20	55.090,04		2.533.172,17	
01	DESPESAS COM O PESSOAL	P/M	2.493.726,01	94.536,20	55.090,04		2.533.172,17	
0101	REMUNERAÇÕES CERTAS E PERMANENTES	P/M	2.493.726,01	94.536,20	55.090,04		2.533.172,17	
010101	TITULARES DE ÓRGÃOS DE SOBERANIA E MEMBROS DE ÓRGÃOS AUTÁRQUICOS	P	90.481,00	64,88			90.545,88	
010103	PESSOAL DOS QUADROS - REGIME DA FUNÇÃO PÚBLICA	P	50,00	7.000,00	2.035,68		5.014,32	
01010302	ALTERAÇÕES OBRIGATÓRIAS DE POSICIONAMENTO REMUNERATÓRIO	P	50,00	7.000,00	2.035,68		5.014,32	
010104	PESSOAL DOS QUADROS - REGIME DO CONTRATO INDIVIDUAL DO TRABALHO	P/M	1.640.064,00	2.908,54	38.715,59		1.604.256,95	
01010401	PESSOAL EM FUNÇÕES	P/M	1.601.761,00	2.908,54	7.584,99		1.597.084,55	
01010404	RECRUTAMENTO DE PESSOAL PARA NOVOS POSTOS DE TRABALHO	P	38.303,00		31.130,60		7.172,40	
010106	PESSOAL CONTRATADO A TERMO	P/M		7.200,00	2.857,70		4.342,30	
01010601	PESSOAL EM FUNÇÕES	P/M		7.200,00	2.857,70		4.342,30	
010107	PESSOAL EM REGIME DE TAREFA OU AVENÇA	P/M	76.050,00	45.836,96	2.769,00		119.117,96	
010108	PESSOAL AGUARDANDO APOSENTAÇÃO	P	50,00	5.300,00	1.425,82		3.924,18	
010109	PESSOAL EM QUALQUER OUTRA SITUAÇÃO	P	152.282,00	14.358,47			166.640,47	
010111	REPRESENTAÇÃO	P	25.835,00	957,20			26.792,20	
010113	SUBSÍDIO DE REFEIÇÃO	P	177.060,01	1.600,00	882,11		177.777,90	
010114	SUBSÍDIO DE FÉRIAS E NATAL	P	329.454,00		6.297,63		323.156,37	
010115	REMUNERAÇÕES POR DOENÇA E MATERNIDADE / PATERNIDADE	P	2.400,00	9.310,15	106,51		11.603,64	
D12	Abonos Variáveis ou Eventuais	P	50.374,00	6.480,00	25.871,70		30.982,30	
01	ADMINISTRAÇÃO MUNICIPAL	P	50.374,00	6.480,00	25.871,70		30.982,30	
0101	ASSEMBLEIA MUNICIPAL	P	13.253,00	180,00	4.042,80		9.390,20	
01	DESPESAS COM O PESSOAL	P	13.253,00	180,00	4.042,80		9.390,20	
0102	ABONOS VARIÁVEIS OU EVENTUAIS	P	13.253,00	180,00	4.042,80		9.390,20	
010202	HORAS EXTRAORDINÁRIAS	P	100,00		100,00			
010204	AJUDAS DE CUSTO	P	300,00	180,00	82,56		397,44	
010213	OUTROS SUPLEMENTOS E PRÊMIOS	P	12.853,00		3.860,24		8.992,76	
01021302	OUTROS SUPLEMENTOS E PRÊMIOS = OUTROS	P	12.853,00		3.860,24		8.992,76	
0102	CÂMARA MUNICIPAL	P	37.121,00	6.300,00	21.828,90		21.592,10	
01	DESPESAS COM O PESSOAL	P	37.121,00	6.300,00	21.828,90		21.592,10	
0102	ABONOS VARIÁVEIS OU EVENTUAIS	P	37.121,00	6.300,00	21.828,90		21.592,10	
010202	HORAS EXTRAORDINÁRIAS	P	20.000,00		12.889,26		7.110,74	
010203	ALIMENTAÇÃO E ALOJAMENTO	P	50,00		50,00			
010204	AJUDAS DE CUSTO	P	3.309,00	3.800,00	1.187,94		5.921,06	
010205	ABONO PARA FALHAS	P	2.462,00	2.500,00	133,33		4.828,67	
010206	FORMAÇÃO	P	50,00		50,00			
010212	INDEMNIZAÇÕES POR CESSAÇÃO DE FUNÇÕES	P	50,00		50,00			
010213	OUTROS SUPLEMENTOS E PRÊMIOS	P	11.200,00		7.468,37		3.731,63	
01021302	OUTROS SUPLEMENTOS E PRÊMIOS = OUTROS	P	11.200,00		7.468,37		3.731,63	
Total			2.544.100,01	101.016,20	80.961,74		2.564.154,47	

(*) NOTAS:
(2) Tipo - campo de identif. do tipo de alteração:
P se alteração permutativa
M se alteração modificativa

ALTERAÇÕES ORÇAMENTAIS DA DESPESA
Município de Sabrosa - Câmara Municipal

Pág. : 2

PERÍODO : 2020/01/02 2020/12/31 TOTAL DE ALTERAÇÕES PERMUTATIVAS 24 TOTAL DE ALTERAÇÕES MODIFICATIVAS 5 DO ANO CONTABILÍSTICO DE 2020 (ORÇAMENTO DO ANO : 2020)

Tipo de Visualização : APENAS AS RUBRICAS ORÇAMENTAIS QUE CONSTAM NA ALTERAÇÃO

Desagregar : S

Considerar os anos seguintes : Euros

Rubricas [1]	Designação	Tipo [2]	Dotações iniciais [3]	Alterações Orçamentais			Dotações corrigidas [7]=[3]+[4] +[5]+[6]	Observações [8]
				Inscr./reforços [4]	Dim./ampliações [5]	Créditos espec. [6]		
D13	Segurança social	P/M	635.201,64	86.525,77	17.927,02		703.800,39	
01	ADMINISTRACAO MUNICIPAL	P/M	635.201,64	86.525,77	17.927,02		703.800,39	
0102	CÂMARA MUNICIPAL	P/M	635.201,64	86.525,77	17.927,02		703.800,39	
01	DESPESAS COM O PESSOAL	P/M	635.201,64	86.525,77	17.927,02		703.800,39	
0103	SEGURANÇA SOCIAL	P/M	635.201,64	86.525,77	17.927,02		703.800,39	
010301	ENCARGOS COM A SAÚDE	P	80.000,00		160,53		79.839,47	
010302	OUTROS ENCARGOS COM A SAÚDE	P	50,00		50,00			
010303	SUBSÍDIO FAMILIAR A CRIANÇAS E JOVENS	P	7.154,00		417,86		6.736,14	
010304	OUTRAS PRESTAÇÕES FAMILIARES	P/M	7.792,00	12.700,00	3.384,61		17.107,39	
010305	CONTRIBUIÇÕES PARA A SEGURANÇA SOCIAL	P	534.905,64	72.825,77	13.363,54		594.367,87	
01030501	Assistência na doença dos Funcionários Públicos (ADSE)	P	43.207,64		207,64		43.000,00	
01030502	SEGURANÇA SOCIAL DO PESSOAL EM REGIME DE CONTRATO DE TRABALHO EM FUNCOES PUBLICAS	P	491.698,00	72.825,77	13.155,90		551.367,87	
0103050201	CAIXA GERAL DE APOSENTACOES	P	334.872,00	27.500,00	13.155,90		349.216,10	
0103050202	SEGURANCA SOCIAL	P	156.826,00	45.325,77			202.151,77	
010306	ACIDENTES EM SERVIÇOS E DOENÇAS PROFISSIONAIS	P	5.000,00	1.000,00	250,48		5.749,52	
010308	OUTRAS PENSÕES	P	50,00		50,00			
010309	SEGUROS	P	250,00		250,00			
01030901	Seguros de Acidentes no Trabalho = Doenças Profissionais	P	50,00		50,00			
01030902	Seguros de saúde	P	200,00		200,00			
D2	Aquisição de bens e serviços	P/M	1.848.372,40	898.527,33	715.667,99		2.031.231,74	
01	ADMINISTRACAO MUNICIPAL	P/M	1.848.372,40	898.527,33	715.667,99		2.031.231,74	
0101	ASSEMBLEIA MUNICIPAL	P	600,00		600,00			
02	AQUISIÇÃO DE BENS E SERVIÇOS	P	600,00		600,00			
0201	AQUISIÇÃO DE BENS	P	200,00		200,00			
020108	MATERIAL DE ESCRITÓRIO	P	200,00		200,00			
0202	AQUISIÇÃO DE SERVIÇOS	P	400,00		400,00			
020209	COMUNICAÇÕES	P	200,00		200,00			
020211	REPRESENTAÇÃO DOS SERVIÇOS	P	100,00		100,00			
020220	OUTROS TRABALHOS ESPECIALIZADOS	P	100,00		100,00			
0102	CÂMARA MUNICIPAL	P/M	1.847.772,40	898.527,33	715.067,99		2.031.231,74	
02	AQUISIÇÃO DE BENS E SERVIÇOS	P/M	1.847.772,40	898.527,33	715.067,99		2.031.231,74	
0201	AQUISIÇÃO DE BENS	P/M	428.624,00	403.992,21	221.495,77		611.120,44	
020101	MATÉRIAS-PRIMAS E SUBSIDIÁRIAS	P/M	47.650,00	10.500,00	25.592,15		32.557,85	
020102	COMBUSTÍVEIS E LUBRIFICANTES	P/M	133.900,00	16.115,11	57.997,79		92.017,32	
02010201	GASOLINA	M	7.000,00		3.880,19		3.119,81	
02010202	GASÓLEO	P/M	76.000,00		27.350,71		48.649,29	
02010299	OUTROS	P/M	50.900,00	16.115,11	26.766,89		40.248,22	
020104	LIMPEZA E HIGIENE	P/M	19.000,00	83.000,00	13.218,51		88.781,49	
020105	ALIMENTAÇÃO- REFEIÇÕES CONFECCIONADAS	P/M	77.150,00	83.180,00	52.582,34		107.747,66	
020106	ALIMENTAÇÃO- GÉNEROS PARA CONFECCIONAR	P	2.574,00		1.036,00		1.538,00	
020107	VESTUÁRIO E ARTIGOS PESSOAIS	P/M	2.600,00	20.500,00	12.170,25		10.929,75	
020108	MATERIAL DE ESCRITÓRIO	P/M	25.750,00	5.350,00	17.295,14		13.804,86	
020112	MATERIAL DE TRANSPORTE- PEÇAS	P/M	10.000,00	4.000,00	3.975,26		10.024,74	
Total			3.498.525,65	410.187,08	283.356,20		3.625.356,53	

(*) NOTAS:
(2) Tipo - campo de identif. do tipo de alteração:
P se alteração permutativa
M se alteração modificativa

Município de Sabrosa

ALTERAÇÕES ORÇAMENTAIS DA DESPESA
Município de Sabrosa - Camara Municipal

Pág. : 3

PERÍODO : 2020/01/02 2020/12/31 TOTAL DE ALTERAÇÕES PERMUTATIVAS 24 TOTAL DE ALTERAÇÕES MODIFICATIVAS 5 DO ANO CONTABILISTICO DE 2020 (ORÇAMENTO DO ANO : 2020)

Tipo de Visualização : APENAS AS RUBRICAS ORÇAMENTAIS QUE CONSTAM NA ALTERAÇÃO Desagregar : S Considerar os anos seguintes : Euros

Rubricas [1]	Designação	Tipo [2]	Dotações iniciais [3]	Alterações Orçamentais			Dotações corrigidas [7]=[3]+[4] +[5]+[6]	Observações [8]
				Inscr./reforços [4]	Dim./anulações [5]	Créditos espec. [6]		
020114	OUTRO MATERIAL- PEÇAS	P/M	1.200,00	4.450,00	3.534,42		2.115,58	
020115	PRÉMIOS, CONDECORAÇÕES E OFERTAS	P	11.350,00	26.418,65	3.750,00		34.018,65	
020116	MERCADORIAS PARA VENDA	P/M	38.200,00	55.600,00	11.934,58		81.865,42	
02011601	ÁGUA	P/M	30.000,00	34.500,00	6.844,93		57.655,07	
02011603	OUTROS	P/M	8.200,00	21.100,00	5.089,65		24.210,35	
020117	FERRAMENTAS E UTENSÍLIOS	P	1.650,00	200,00	1.000,00		850,00	
020120	MATERIAL DE EDUCAÇÃO, CULTURA E RECREIO	P	17.900,00	10.233,23	10.331,52		17.801,71	
020121	OUTROS BENS	P/M	39.700,00	84.445,22	7.077,81		117.067,41	
0202	AQUISIÇÃO DE SERVIÇOS	P/M	1.419.148,40	494.535,12	493.572,22		1.420.111,30	
020201	ENCARGOS DE INSTALAÇÕES	P/M	428.000,00	60.054,53	45.500,58		442.553,95	
020203	CONSERVAÇÃO DE BENS	P/M	22.000,00	16.389,18	3.983,09		34.406,09	
020209	COMUNICAÇÕES	P/M	49.000,00	4.000,00	9.687,16		43.112,84	
020210	TRANSPORTES	P/M	116.588,00		37.272,19		79.315,81	
020211	REPRESENTAÇÃO DOS SERVIÇOS	P/M	6.100,00		4.722,79		1.377,21	
020212	SEGUROS	P/M	73.300,00	5.300,00	11.962,40		66.637,60	
020213	DESLOCAÇÕES E ESTADAS	P	22.000,00		6.749,36		15.250,64	
020214	ESTUDOS, PARCERES, PROJECTOS E CONSULTADORIA	P	2.500,00	104.603,00	40.770,13		66.332,87	
020215	FORMAÇÃO	P	3.000,00	1.100,00	456,40		3.643,60	
020216	SEMINÁRIOS, EXPOSIÇÕES E SIMILARES	P	30.315,00		25.554,17		4.760,83	
020217	PUBLICIDADE	P/M	20.905,00	47.517,88	10.412,29		58.010,59	
020218	VIGILÂNCIA E SEGURANÇA	P/M	5.500,00	17.320,26	14.508,21		8.312,05	
020219	ASSISTÊNCIA TÉCNICA	P	5.500,00	21.541,96	3.225,00		23.816,96	
020220	OUTROS TRABALHOS ESPECIALIZADOS	P/M	468.775,00	182.687,81	164.041,01		487.421,80	
020224	ENCARGOS DE COBRANÇA DE RECEITAS	P/M	36.000,00	30.499,50	12.538,17		53.961,33	
020225	OUTROS SERVIÇOS	P/M	129.665,40	3.521,00	101.989,27		31.197,13	
D3	Juros e outros encargos	P	19.108,34	1.638,82	5.977,12		14.770,04	
01	ADMINISTRACAO MUNICIPAL	P	19.108,34	1.638,82	5.977,12		14.770,04	
0103	OPERAÇÕES FINANCEIRAS	P	19.108,34	1.638,82	5.977,12		14.770,04	
03	JUROS E OUTROS ENCARGOS	P	19.108,34	1.638,82	5.977,12		14.770,04	
0301	JUROS DA DÍVIDA PÚBLICA	P	19.108,34	1.638,82	5.977,12		14.770,04	
030103	SOCIEDADES FINANCEIRAS- BANCOS E OUTRAS INSTITUIÇÕES FINANCEIRAS	P	19.108,34	1.638,82	5.977,12		14.770,04	
03010302	Empréstimos de médio e longo prazos	P	19.108,34	1.638,82	5.977,12		14.770,04	
D4	Transferências e subsídios correntes	P/M	750.995,60	99.333,77	171.085,57		679.243,80	
D41	Transferências correntes	P/M	750.995,60	99.333,77	171.085,57		679.243,80	
D411	Administrações Públicas	P/M	375.374,60	5.050,56	127.378,62		253.046,54	
D4115	Administração Local	P/M	375.374,60	5.050,56	127.378,62		253.046,54	
01	ADMINISTRACAO MUNICIPAL	P/M	375.374,60	5.050,56	127.378,62		253.046,54	
0102	CÂMARA MUNICIPAL	P/M	375.374,60	5.050,56	127.378,62		253.046,54	
04	TRANSFERÊNCIAS CORRENTES	P/M	375.374,60	5.050,56	127.378,62		253.046,54	
0405	ADMINISTRAÇÃO LOCAL	P/M	375.374,60	5.050,56	127.378,62		253.046,54	
040501	CONTINENTE	P/M	375.374,60	5.050,56	127.378,62		253.046,54	
04050102	FREGUESIAS	P/M	303.470,60	3.200,00	70.474,62		236.195,98	
04050104	ASSOCIAÇÃO DE MUNICÍPIOS	P	47.904,00	1.850,56	32.904,00		16.850,56	
04050108	OUTROS	P	24.000,00		24.000,00			
D412	Entidades do Setor Não Lucrativo	P/M	293.396,00	21.683,21	39.917,36		275.161,85	
01	ADMINISTRACAO MUNICIPAL	P/M	293.396,00	21.683,21	39.917,36		275.161,85	
0102	CÂMARA MUNICIPAL	P/M	293.396,00	21.683,21	39.917,36		275.161,85	
Total			5.422.156,99	1.092.758,68	947.912,49		5.567.003,18	

(*) NOTAS:
(2) Tipo - campo de identif. do tipo de alteração:
P se alteração permutativa
M se alteração modificativa

AR
fael
[Handwritten signature]

ALTERAÇÕES ORÇAMENTAIS DA DESPESA
Município de Sabrosa - Câmara Municipal

Pág. : 4

PERÍODO : 2020/01/02 2020/12/31 TOTAL DE ALTERAÇÕES PERMUTATIVAS 24 TOTAL DE ALTERAÇÕES MODIFICATIVAS 5 DO ANO CONTABILÍSTICO DE 2020 (ORÇAMENTO DO ANO : 2020)

Tipo de Visualização : APENAS AS RUBRICAS ORÇAMENTAIS QUE CONSTAM NA ALTERAÇÃO

Desagregar : S

Considerar os anos seguintes :

Euros

Rubricas [1]	Designação	Tipo [2]	Dotações iniciais [3]	Alterações Orçamentais			Dotações corrigidas [7]=[3]+[4] +[5]+[6]	Observações [8]
				Inscr./reforços [4]	Dim./anulações [5]	Créditos espec. [6]		
	04	P/M	293.396,00	21.683,21	39.917,36		275.161,85	
	0407	P/M	293.396,00	21.683,21	39.917,36		275.161,85	
	040701	P/M	293.396,00	21.683,21	39.917,36		275.161,85	
D413	Famílias	P/M	82.225,00	72.600,00	3.789,59		151.035,41	
01	ADMINISTRACAO MUNICIPAL	P/M	82.225,00	72.600,00	3.789,59		151.035,41	
0102	CÂMARA MUNICIPAL	P/M	82.225,00	72.600,00	3.789,59		151.035,41	
	04	P/M	82.225,00	72.600,00	3.789,59		151.035,41	
	0408	P/M	82.225,00	72.600,00	3.789,59		151.035,41	
	040802	P/M	82.225,00	72.600,00	3.789,59		151.035,41	
D5	Outras despesas correntes	P/M	110.463,00	1.175.036,16	899.653,79		385.845,37	
01	ADMINISTRACAO MUNICIPAL	P/M	110.463,00	1.175.036,16	899.653,79		385.845,37	
0102	CÂMARA MUNICIPAL	P/M	110.463,00	1.175.036,16	899.653,79		385.845,37	
	06	P/M	110.463,00	1.175.036,16	899.653,79		385.845,37	
	0602	P/M	110.463,00	1.175.036,16	899.653,79		385.845,37	
	060201	P	3.500,00	11.375,86	402,62		14.473,24	
	06020101	P	3.500,00	11.375,86	402,62		14.473,24	
	0602010102	P	3.500,00	11.375,86	402,62		14.473,24	
	060203	P/M	106.963,00	1.163.660,30	899.251,17		371.372,13	
	06020301	P	5.500,00	12.000,00	5.000,00		12.500,00	
	06020302	P	3.000,00		924,79		2.075,21	
	06020304	P	100,00		100,00			
	06020305	P/M	98.363,00	1.151.660,30	893.226,38		356.796,92	
D6	Aquisição de bens de capital	P/M	3.883.424,13	1.324.206,06	945.025,69		4.262.604,50	
01	ADMINISTRACAO MUNICIPAL	P/M	3.883.424,13	1.324.206,06	945.025,69		4.262.604,50	
0102	CÂMARA MUNICIPAL	P/M	3.883.424,13	1.324.206,06	945.025,69		4.262.604,50	
	07	P/M	3.883.424,13	1.324.206,06	945.025,69		4.262.604,50	
	0701	P/M	3.800.186,46	1.324.206,06	861.788,02		4.262.604,50	
	070101	P	6.000,00	36.052,00	15.956,50		26.095,50	
	070102	P	2.000,00		2.000,00			
	07010203	P	2.000,00		2.000,00			
	070103	P	259.843,00	47.794,00	185.918,53		121.718,47	
	07010301	P	37.843,00	47.794,00	21.452,29		64.184,71	
	07010307	P	222.000,00		164.466,24		57.533,76	
	070104	P/M	3.238.427,66	873.405,26	558.846,74		3.552.986,18	
	07010401	P	1.938.951,11	643.127,77	97.199,29		2.484.879,59	
	07010402	P	126.777,79	26.170,36	38.014,98		114.933,17	
	07010404	P	668.285,51	59.915,30	266.417,22		461.783,59	
	07010405	P	41.600,00	9.753,00	3.343,10		48.009,90	
	07010406	P/M	84.750,00	116.561,56	40.983,22		160.328,34	
	07010407	P/M	3.000,00	1.550,00	3.074,18		1.475,82	
	07010408	P	73.375,53		34.539,91		38.835,62	
	07010409	P/M	114.804,01	12.554,28	1.867,16		125.491,13	
	07010410	P	101.482,92	807,66	13.937,36		88.353,22	
	07010412	P	2.000,00		2.000,00			
	07010413	P/M	54.639,39	2.024,05	53.914,39		2.749,05	
	07010414	P	28.761,40	941,28	3.555,93		26.146,75	
	070106	P	4.500,00		2.500,00		2.000,00	
	Total		9.414.511,65	3.319.329,31	2.653.995,00		10.079.845,96	

(*) NOTAS:

(2) Tipo - campo de identif. do tipo de alteração:

P se alteração permutativa
M se alteração modificativa

ALTERAÇÕES ORÇAMENTAIS DA DESPESA
Município de Sabrosa - Câmara Municipal

Pág. : 5

PERÍODO : 2020/01/02 2020/12/31 TOTAL DE ALTERAÇÕES PERMUTATIVAS 24 TOTAL DE ALTERAÇÕES MODIFICATIVAS 5 DO ANO CONTABILÍSTICO DE 2020 (ORÇAMENTO DO ANO : 2020)

Tipo de Visualização : APENAS AS RUBRICAS ORÇAMENTAIS QUE CONSTAM NA ALTERAÇÃO Desagregar : S Considerar os anos seguintes : Euros

Rubricas [1]	Designação	Tipo [2]	Dotações iniciais [3]	Alterações Orçamentais			Dotações corrigidas [7]=[3]+[4] +[5]+[6]	Observações [8]
				Inscr./reforços [4]	Dim./anulações [5]	Créditos espec. [6]		
07010602	Outro	P	4.500,00		2.500,00		2.000,00	
070107	EQUIPAMENTO DE INFORMÁTICA	P/M	59.461,65	31.857,93	34.781,80		56.537,78	
070108	SOFTWARE INFORMÁTICO	P/M	4.000,00	28.051,18	1.500,00		30.551,18	
070109	EQUIPAMENTO ADMINISTRATIVO	P	2.600,00	12.450,00	100,00		14.950,00	
070110	EQUIPAMENTO BÁSICO	P	54.083,32	260.498,51	32.702,55		281.879,28	
07011001	Equipamento de recolha de resíduos	P	8.500,00	156.220,73	18.070,11		146.650,62	
07011002	Outro	P	45.583,32	104.277,78	14.632,44		135.228,66	
070111	FERRAMENTAS E UTENSÍLIOS	P	3.500,00	1.790,00	1.500,00		3.790,00	
070112	ARTIGOS E OBJECTOS DE VALOR	P	600,00		525,00		75,00	
070113	INVESTIMENTOS INCORPÓREOS	P	77.356,22	27.299,68	18.740,40		85.915,50	
070115	OUTROS INVESTIMENTOS	P/M	87.814,61	5.007,50	6.716,50		86.105,61	
0703	BENS DE DOMÍNIO PÚBLICO	P	83.237,67		83.237,67			
070303	OUTRAS CONSTRUÇÕES E INFRA-ESTRUTURAS	P	83.237,67		83.237,67			
07030301	Viadutos, arruamentos e obras complementares	P	51.174,24		51.174,24			
07030302	Sistemas de drenagem de águas residuais	P	11.955,82		11.955,82			
07030304	Iluminação Pública	P	2.983,40		2.983,40			
07030305	Parques E Jardins	P	1.198,73		1.198,73			
07030307	Captação e Distribuição De Água	P	2.718,43		2.718,43			
07030310	Infraestruturas para Distribuição De Energia Eléctrica	P	6.144,85		6.144,85			
07030313	Outros	P	7.062,20		7.062,20			
D7	Transferências e subsídios de capital	P/M	196.700,00	58.400,00	52.000,00		203.100,00	
D71	Transferências de capital	P/M	196.700,00	58.400,00	52.000,00		203.100,00	
D711	Administrações Públicas	M	35.000,00	30.000,00			65.000,00	
D7115	Administração Local	M	35.000,00	30.000,00			65.000,00	
01	ADMINISTRAÇÃO MUNICIPAL	M	35.000,00	30.000,00			65.000,00	
0102	CÂMARA MUNICIPAL	M	35.000,00	30.000,00			65.000,00	
08	TRANSFERÊNCIAS DE CAPITAL	M	35.000,00	30.000,00			65.000,00	
0805	ADMINISTRAÇÃO LOCAL	M	35.000,00	30.000,00			65.000,00	
080501	CONTINENTE	M	35.000,00	30.000,00			65.000,00	
08050102	FRGUESTIAS	M	35.000,00	30.000,00			65.000,00	
D712	Entidades do Setor não Lucrativo	P/M	161.700,00	28.400,00	52.000,00		138.100,00	
01	ADMINISTRAÇÃO MUNICIPAL	P/M	161.700,00	28.400,00	52.000,00		138.100,00	
0102	CÂMARA MUNICIPAL	P/M	161.700,00	28.400,00	52.000,00		138.100,00	
08	TRANSFERÊNCIAS DE CAPITAL	P/M	161.700,00	28.400,00	52.000,00		138.100,00	
0807	INSTITUIÇÕES SEM FINS LUCRATIVOS	P/M	161.700,00	28.400,00	52.000,00		138.100,00	
080701	INSTITUIÇÕES SEM FINS LUCRATIVOS-	P/M	161.700,00	28.400,00	52.000,00		138.100,00	
D9	Despesa com ativos financeiros	P	43.895,50		43.895,50			
01	ADMINISTRAÇÃO MUNICIPAL	P	43.895,50		43.895,50			
0102	CÂMARA MUNICIPAL	P	43.895,50		43.895,50			
09	ACTIVOS FINANCEIROS	P	43.895,50		43.895,50			
0908	UNIDADES DE PARTICIPAÇÃO	P	43.895,50		43.895,50			
090802	SOCIEDADES E QUASE-SOCIEDADES NÃO FINANCEIRAS- PÚBLICAS	P	43.895,50		43.895,50			
D10	Despesa com passivos financeiros	P	229.912,73	18.732,24	51.063,51		197.581,46	
01	ADMINISTRAÇÃO MUNICIPAL	P	229.912,73	18.732,24	51.063,51		197.581,46	
0103	OPERAÇÕES FINANCEIRAS	P	229.912,73	18.732,24	51.063,51		197.581,46	
Total			10.032.260,62	3.744.684,11	2.932.194,42		10.844.750,31	(*) NOTAS: (2) Tipo - campo de identif. do tipo de alteração: P se alteração permutativa M se alteração modificativa

Município de Sabrosa

João

ALTERAÇÕES ORÇAMENTAIS DA DESPESA
Município de Sabrosa - Câmara Municipal

Pág. : 6

PERÍODO : 2020/01/02 2020/12/31 TOTAL DE ALTERAÇÕES PERMUTATIVAS 24 TOTAL DE ALTERAÇÕES MODIFICATIVAS 5 DO ANO CONTABILÍSTICO DE 2020 (ORÇAMENTO DO ANO : 2020)

Tipo de Visualização : APENAS AS RUBRICAS ORÇAMENTAIS QUE CONSTAM NA ALTERAÇÃO Desagregar : S Considerar os anos seguintes : Euros

Rubricas [1]	Designação	Tipo [2]	Dotações iniciais [3]	Alterações Orçamentais			Dotações corrigidas [7]=[3]+[4] +[5]+[6]	Observações [8]
				Inscr./reforços [4]	Dim./anulações [5]	Créditos espec. [6]		
10	PASSIVOS FINANCEIROS	P	229.912,73	18.732,24	51.063,51		197.581,46	
1006	EMPRÉSTIMOS A MÉDIO E LONGO PRAZOS	P	229.912,73	18.732,24	51.063,51		197.581,46	
100603	SOCIEDADES FINANCEIRAS- BANCOS E OUTRAS INSTITUIÇÕES FINANCEIRAS	P	229.912,73	18.732,24	51.063,51		197.581,46	
Total			10.262.173,35	3.763.416,35	2.983.257,93		11.042.331,77	(*) NOTAS: (2) Tipo - campo de identif. do tipo de alteração: P se alteração permutativa M se alteração modificativa



V CENTENÁRIO
VISTA AO MUNDO DE FERREIRA DE MAGALHÃES

Prestação de Contas 2020 (SNC-AP)

Município de Sabrosa

16. Anexo às demonstrações orçamentais

iii. Alterações ao plano plurianual de investimento

Identificação do Objetivo : CLASSIFICADOR FUNCIONAL			Tipo de Plano : PLANO PLURIANUAL DE INVESTIMENTOS			Tipo de Rubrica : CLASSIFICAÇÃO ORÇÂNICA/ECONÓMICA				Euros								
Objetivo [1]	Número do projeto Código Ano Tipo Número [2]	Descrição Designação do projeto [3]	Datas		Pagamentos				Modificação (+/-) [13] = [7] - [6]									
			Classificação	Fim	2020	Períodos seguintes												
			Início	2021		2022	2023	Outros										
Doc. atual	Doc. corrigida	2021	2022	2023	2024	Outros												
[6]	[7]	[8]	[9]	[10]	[11]	[12]												
1.		Funções Gerais																
1.1.		Serviços Gerais da Administração Pública																
1.1.1.		Administração Geral																
1.1.1.1.		Instalação de serviços																
1.1.1.1.1.		EDIFÍCIOS MUNICIPAIS																
1.1.1.1.1.1.	0101	OBRAS - AQUISIÇÃO DE MATERIAIS																
1.1.1.1.1.1.1.	0102	OBRAS POR EMPREITADA																
1.1.1.1.1.1.1.1.	03																	
1.1.1.1.1.1.1.1.1.	0301	PLANO NACIONALIZAÇÃO CONSUMOS (PNC)																
1.1.1.1.1.1.1.1.1.1.	01	PNC - PLANO DE RACIONALIZAÇÃO DE CONSUMOS																
1.1.1.1.1.1.1.1.1.1.1.	0101	EFICIÊNCIA ENERGÉTICA (EE)																
1.1.1.1.1.1.1.1.1.1.1.1.	0102	EE - ILLUMINACÃO PÚBLICA																
1.1.1.1.1.1.1.1.1.1.1.1.1.	0102	EE - REQ. ENERG. EDIFÍCIO DOS PAÇOS DO CONCELHO																
1.1.1.1.1.	01	ARRAIADES MUNICIPAIS (AM)																
1.1.1.1.1.1.	0101	AM - OBRAS																
1.1.1.1.1.1.1.	0102	AM - PROJETO																
1.1.1.1.2.	01	Modernização de equipamento																
1.1.1.1.2.1.	0102	EQUIPAMENTO MUNICIPAL																
1.1.1.1.2.2.	0103	AQUISIÇÃO DE EQUIPAMENTO INFORMÁTICO																
1.1.1.1.2.3.	0104	AQUISIÇÃO DE SOFTWARE																
1.1.1.1.2.4.	0105	AQUISIÇÃO DE EQUIPAMENTO ADMINISTRATIVO																
1.1.1.1.2.5.	0106	AQUISIÇÃO DE EQUIPAMENTO BÁSICO																
1.1.1.1.2.6.	01	AQUISIÇÃO DE FERRAMENTAS E UTENSÍLIOS																
1.1.1.1.2.7.	0101	PROXIMIDADE LOCAL DIGITAL INTEGRADA (PUDI)																
1.1.1.1.2.8.	01	PLDI - AQUISIÇÃO HARDWARE																
1.1.1.1.2.9.	0101	SÍTIO DA INTERNET (SI)																
1.1.1.1.2.10.	0101	SI - CONSERVAÇÃO E MANUTENÇÃO																
1.1.1.1.2.11.	0101	PT ASP - SOFTWARE																
1.2.		Segurança e Ordem Públicas																
1.2.1.		Proteção Civil Lata Contra Incêndios																
1.2.1.1.	01	PROTEÇÃO CIVIL (PC)																
1.2.1.1.1.	0101	PC - AQUISIÇÃO DE FERRAMENTAS E UTENSÍLIOS																
1.2.1.1.2.	01	EQUIPA DE SAPADORES FLORESTAIS (ESF)																
1.2.1.1.3.	0101	ESP - AQUISIÇÃO DE FERRAMENTAS E UTENSÍLIOS																
1.2.1.1.4.	02	COMBATE A INCÊNDIOS (CI)																
1.2.1.1.5.	0201	CI - PONTO DE ÁGUA - VARADA DO SENHOR - SOUTO MAIOR																
1.2.1.1.6.	0202	CI - PONTO DE ÁGUA EM VALE DAS GATAS																
2.		Funções Sociais																
2.1.		Educação																
2.1.1.		Ensino não Superior																
2.1.1.1.		Ensino pré-secular																
2.1.1.1.1.	01	PARQUES INFANTIS (PI)																
2.1.1.1.1.1.	0101	PI - MANUTENÇÃO E CONSERVAÇÃO																
2.1.1.1.1.2.	0101	JARDINS DE INFÂNCIA (JI)																
2.1.1.1.1.3.	0101	JARDIM DE INFÂNCIA DE S. MARTINHO DE ANTA (JI SMI)																
2.1.1.1.2.	010102	JI SMI - MOBILIÁRIO																
2.1.1.1.3.		Ensino básico e secundário																
2.1.1.1.3.1.	04	ESCOLA BÁSICA FERREIROS MAGALHÃES (EBI_FM)																
2.1.1.1.3.2.	0414	EBI_FM - EQUIP. INFORMÁTICO																
2.1.1.1.4.	0415	EBI_FM - OUTRO EQUIP. BÁSICO																
2.1.1.1.5.	0416	EBI_FM - CONSERVAÇÕES / REPARAÇÕES																
2.1.1.2.	02	PLANOS INTEGRADOS E INOVADORES DE COMBATE AO																
2.1.1.2.1.		IMPULSO ESCOLAR (PICIE)																
2.1.1.2.2.		PICIE - EQUIPAMENTOS TIC - SOFTWARE																

João

(Handwritten signature)

Identificação do Objetivo : CLASSIFICADOR FUNCIONAL Tipo de Plano : PLANO PLURIANUAL DE INVESTIMENTOS Tipo de Rubrica : CLASSIFICAÇÃO ORÇAMENTAL/ECONÔMICA Euros

Objetivo [1]	Número do projeto [2]	Descrição [3]	Classificação	Datas		Pagamentos					Modificação (+/-) [13] = [7] - [6]	
				Início [4]	Fim [5]	2020 Dot. atual [6]	2020 Dot. corrigida [7]	2021 [8]	2022 [9]	2023 [10]		2024 [11]
2.1.1.2.	0207	2019 I 20	0102/070107	2019/07/25	2020/12/31	36.500,00						-36.500,00
2.1.1.2.	0208	2019 I 31	0102/0701002	2019/04/01	2020/12/31	500,00						-500,00
2.1.1.3.		Desconcentração de Atividades e Outros Serviços				200,00						-200,00
2.1.1.3.	01	2014				200,00						-200,00
2.1.1.3.	0101	2014 I 51	0102/0701002	2014/01/01	2023/12/31	100,00						-100,00
2.1.1.3.	0102	2014 I 52	0102/0701002	2014/01/01	2023/12/31	100,00						-100,00
2.3.		Segurança e Ação Social				3.950,00						-3.950,00
2.3.2.		Ação Social				3.950,00						-3.950,00
2.3.2.	01	2010				450,00						-450,00
2.3.2.	0101	2010 I 61	0102/070109	2010/02/24	2023/12/31	100,00						-100,00
2.3.2.	0105	2011 I 5	0102/070107	2011/01/01	2023/12/31	100,00						-100,00
2.3.2.	0106	2011 I 6	0102/0701002	2011/01/01	2023/12/31	250,00						-250,00
2.3.2.	01	2014				1.000,00						-1.000,00
2.3.2.	0101	2014 I 48	0102/07010307	2014/01/01	2023/12/31	1.000,00						-1.000,00
2.3.2.	01	2018				2.500,00						-2.500,00
2.3.2.	0101	2018 I 39	0102/07010602	2018/01/01	2023/12/31	887.886,48	1.799.333,11	4.450,37	556,30			911.826,63
2.4.		Habitado e Serviços Coletivos				3.000,00						-3.000,00
2.4.1.		Habitado				3.000,00						-3.000,00
2.4.1.	01	2018				1.500,00						-1.500,00
2.4.1.	0101	2018 I 8	0102/070113	2018/01/01	2023/12/31	500,00						-500,00
2.4.1.	010102	2018 I 8	0102/07010203	2018/01/01	2023/12/31	1.000,00						-1.000,00
2.4.1.	0102	2018 I 8				1.500,00						-1.500,00
2.4.1.	010201	2018 I 10	0102/070113	2018/01/01	2023/12/31	500,00						-500,00
2.4.1.	010202	2018 I 11	0102/07010203	2018/01/01	2023/12/31	1.000,00						-1.000,00
2.4.2.		Urbanização				872.306,48	1.651.206,67	4.450,37	556,30			778.900,19
2.4.2.	01	2009				872.306,48	1.651.206,67	4.450,37	556,30			778.900,19
2.4.2.	0101	2009 I 11	0102/07010401	2009/01/02	2023/12/31	48.000,00	156.218,23					114.218,23
2.4.2.	0103	2014 I 58	0102/07010401	2014/02/18	2023/12/31	2.000,00	156.218,23					116.218,23
2.4.2.2.		(h/maq)				2.000,00						-2.000,00
2.4.2.2.	06	2009				5.000,00	26.095,56					21.095,56
2.4.2.2.	0601	2009 I 52	0102/070101	2009/01/02	2023/12/31	5.000,00	26.095,56					21.095,56
2.4.2.2.	01	2013				5.000,00						-5.000,00
2.4.2.2.	0101	2013 I 1	0102/07010401	2013/01/01	2023/12/31	5.000,00	35.285,69					30.285,69
2.4.2.2.	01	2014				1.000,00	35.285,69					-1.000,00
2.4.2.2.	0101	2014 I 7	0102/07010401	2014/01/01	2023/12/31	1.000,00						-1.000,00
2.4.2.2.	06	2015				60.000,00	875.234,83					815.234,83
2.4.2.2.	0601	2015 I 17	0102/07010401	2015/01/02	2023/12/31	60.000,00	875.234,83					815.234,83
2.4.2.2.	09	2016				346.504,83	227.638,91					-118.865,92
2.4.2.2.	0901	2016				332.657,33	227.638,91					-105.018,42
2.4.2.2.	090101	2016 I 38	0102/070113	2016/09/30	2020/12/31	1.000,00						-1.000,00
2.4.2.2.	090102	2016 I 39	0102/07010401	2016/09/30	2020/12/31	228.079,59	171.642,03					-56.437,56
2.4.2.2.	090103	2016 I 40	0102/07010402	2016/09/30	2020/12/31	21.764,19	16.385,76					-5.378,43
2.4.2.2.	090104	2016 I 41	0102/07010404	2016/09/30	2020/12/31	63.605,11	27.733,29					-35.871,82
2.4.2.2.	090105	2016 I 42	0102/07010407	2016/09/30	2020/12/31	1.000,00						-1.000,00
2.4.2.2.	090106	2016 I 43	0102/07010414	2016/09/30	2020/12/31	11.208,44	11.877,83					669,39

afac

[Handwritten signature]

[Handwritten signature]

[Handwritten signature]

[Handwritten signature]

[Handwritten signature]

[Handwritten signature]

[Handwritten signature]

[Handwritten signature]

[Handwritten signature]

[Handwritten signature]

[Handwritten signature]

[Handwritten signature]

[Handwritten signature]

TOTAL DE ALTERAÇÕES PRELIMINARES 23 TOTAL DE ALTERAÇÕES MODIFICATIVAS 4 DO ANO CONTABILÍSTICO DE 2020

PERÍODO : 2020/01/02 2020/12/31

Objetivo	Número do projeto	Código Ano Tipo Número	Descrição	Classificação	Datas		Pagamentos					Modificação (+/-)	
					Início	Fim	Períodos seguintes						
							2020	2021	2022	2023	2024		Outros
[1]	[2]	[3]	[4]	[5]	Det. atual	Det. corrigida	[8]	[9]	[10]	[11]	[12]	[13] = [7] - [6]	
2.4.2.2.	0902	2016	REGENERAÇÃO DO LARGO DO RÍO (RU LE)	0102/070113	2016/01/02	2020/12/31	5.300,00						-6.300,00
2.4.2.2.	090201	2016 I 119	RU LE - PROJETO	0102/07010401	2016/01/02	2020/12/31	1.050,00						-1.050,00
2.4.2.2.	090202	2016 I 120	RU LE - PAVIMENTAÇÃO	0102/07010407	2016/01/02	2020/12/31	1.050,00						-1.050,00
2.4.2.2.	090203	2016 I 121	RU LE - ABASTECIMENTO DE AGUA	0102/07010410	2016/01/02	2020/12/31	1.050,00						-1.050,00
2.4.2.2.	090204	2016 I 122	RU LE - ELETRICIDADE	0102/07010414	2016/01/02	2020/12/31	1.050,00						-1.050,00
2.4.2.2.	090205	2016 I 123	RU LE - COMUNICAÇÕES	0102/07010402	2016/01/02	2020/12/31	1.050,00						-1.050,00
2.4.2.2.	090206	2016 I 124	RU LE - AGUAS RESIDUAIS										-1.050,00
2.4.2.2.	0903	2016	REGENERAÇÃO URBANA DA RUA DAS QUINTEIRAS (RU RO)	0102/070113	2016/01/02	2020/12/31	5.842,50						-5.842,50
2.4.2.2.	090301	2016 I 125	RU RO - PROJETO										-5.842,50
2.4.2.2.	0904	2016	ACESSO AO CENTRO ESCOLAR (RU ACE)	0102/070113	2017/01/02	2022/12/31	1.100,00						-1.100,00
2.4.2.2.	090401	2017 I 1	RU ACE - PROJETO	0102/07010401	2017/01/02	2022/12/31	500,00						-500,00
2.4.2.2.	090402	2017 I 2	RU ACE - PAVIMENTAÇÃO	0102/07010402	2017/01/02	2022/12/31	100,00						-100,00
2.4.2.2.	090403	2017 I 3	RU ACE - SANEAMENTO	0102/07010402	2017/01/02	2022/12/31	100,00						-100,00
2.4.2.2.	090404	2017 I 4	RU ACE - AGUAS PLUVIAIS	0102/07010402	2017/01/02	2022/12/31	100,00						-100,00
2.4.2.2.	090405	2017 I 5	RU ACE - ELETRICIDADE	0102/07010404	2017/01/02	2022/12/31	100,00						-100,00
2.4.2.2.	090406	2017 I 6	RU ACE - ABASTECIMENTO DE AGUA	0102/07010407	2017/01/02	2022/12/31	100,00						-100,00
2.4.2.2.	090407	2018 I 61	RU ACE - COMUNICAÇÕES	0102/07010414	2018/01/01	2022/12/31	100,00						-100,00
2.4.2.2.	0905	2018	REABILITAÇÃO MERCADO MUNICIPAL E LARGO DAS FONTAINHAS (RU MUF)				605,00						-605,00
2.4.2.2.	090501	2017 I 28	RU MUF - PROJETO	0102/070113	2017/01/02	2022/12/31	500,00						-500,00
2.4.2.2.	090502	2017 I 29	RU MUF - OBRAS	0102/07010401	2017/01/02	2022/12/31	105,00						-105,00
2.4.2.2.	01	2018	INSTUMENTOS DE GESTÃO TERRITORIAL (IGT)	0102/070115	2018/01/01	2023/12/31	56.963,49	56.071,99					1.108,50
2.4.2.2.	0101	2018 I 12	IGT - PLANOS URBANÍSTICOS - SABROSA	0102/070115	2018/01/01	2023/12/31	3.750,00						3.750,00
2.4.2.2.	0103	2002 I 219	IGT - REVISÃO DO PDM	0102/070115	2002/08/14	2021/12/31	53.213,49	58.071,99					4.858,50
2.4.2.2.	03	2018	LUGAR DO VAPARO - SOUTO MAIOR (LPSM)				21.400,00	31.455,71					10.455,71
2.4.2.2.	0301	2018 I 31	LPSM - INFRAESTRUTURAS ELÉTRICAS	0102/07010410	2018/01/01	2020/12/31	1.000,00						-1.000,00
2.4.2.2.	0303	2018 I 33	LPSM - PAVIMENTAÇÃO	0102/07010401	2018/01/01	2020/12/31	20.000,00						-20.000,00
2.4.2.2.	06	2018	ESTRADA MUNICIPAL MS590 - PIMÃO - COVAS DO DOURO (EM 590 C)				56.000,00						-56.000,00
2.4.2.2.	0601	2018 I 47	EM 590 C - CONSERVAÇÃO DA ESTRADA	0102/07010401	2018/01/01	2020/12/31	55.000,00						-55.000,00
2.4.2.2.	0602	2018 I 48	EM 590 C - EQUIPAMENTOS DE SEGURANÇA	0102/07010409	2018/01/01	2020/12/31	1.000,00						-1.000,00
2.4.2.2.	01	2019	ARRANJOS URBANÍSTICOS (AU)				3.000,00						-3.000,00
2.4.2.2.	0101	2019 I 10	AU - PAVIMENTAÇÃO	0102/07010401	2019/01/01	2022/12/31	1.000,00						-1.000,00
2.4.2.2.	0102	2019 I 11	AU - ESCVAÇÕES	0102/07010401	2019/01/01	2022/12/31	1.000,00						-1.000,00
2.4.2.2.	0103	2019 I 12	AU - INFRAESTRUTURAS	0102/07010401	2019/01/01	2022/12/31	1.000,00						-1.000,00
2.4.2.2.	02	2019	REABILITAÇÃO E QUALIDADE AMBIENTE URBANO S. MARTINHO DE ATEIA - CENTRO DA VILA - RUA DO TEIXO (RU RT)				228.838,16	240.649,51					11.811,35
2.4.2.2.	0201	2019 I 32	RU RT - PAVIMENTAÇÃO	0102/07010401	2019/05/17	2020/12/31	96.218,99	95.249,59					5.030,60
2.4.2.2.	0202	2019 I 33	RU RT - SANEAMENTO	0102/07010402	2019/05/17	2020/12/31	20.430,23	28.229,44					7.799,21
2.4.2.2.	0203	2019 I 34	RU RT - MOBILIÁRIO URBANO	0102/07010402	2019/05/17	2020/12/31	19.633,32	29.478,60					9.845,28
2.4.2.2.	0204	2019 I 35	RU RT - ELETRICIDADE	0102/07010410	2019/05/17	2020/12/31	82.002,66	73.422,96					8.579,70
2.4.2.2.	0205	2019 I 36	RU RT - ABASTECIMENTO DE AGUA	0102/07030307	2019/05/17	2020/12/31	1.000,00						-1.000,00
2.4.2.2.	0206	2019 I 37	RU RT - COMUNICAÇÕES	0102/07010414	2019/05/17	2020/12/31	15.552,96	14.268,92					1.284,04
2.4.2.2.	01	2020	URBANIZAÇÃO DO BARRIO - SABROSA (UB S)				20.000,00						-20.000,00
2.4.2.2.	0101	2020 I 5	UB S - REPARAÇÃO/RECONSTRUÇÃO DE PRAÇOS	0102/070113	2020/01/01	2021/12/31	20.000,00						-20.000,00
2.4.2.2.	02	2020	LARGO DE FERREIROS - FAÇOS (LF F)				27.000,00						-27.000,00
2.4.2.2.	0201	2020 I 15	LF F - PROJETO	0102/070113	2020/01/01	2020/12/31	2.000,00						-2.000,00
2.4.2.2.	0202	2020 I 16	LF F - OBRAS	0102/07010401	2020/01/01	2020/12/31	25.000,00						-25.000,00
2.4.2.2.	03	2020	CAPACITAÇÃO DOS SERVIÇOS IMPLEMENTAÇÃO DO SISTEMA DE INFORMAÇÃO FISCAL CADASTRADA EM SABROSA (CFI SIP S)				4.450,37	556,30					398,80
2.4.2.2.	0304	2020 I 25	CFI SIP S - EQUIPAMENTO INFORMÁTICO	0102/070107	2020/09/25	2022/12/31	398,80	398,80					150,00
2.4.2.2.	0305	2020 I 26	CFI SIP S - SOFTWARE INFORMÁTICO	0102/070108	2020/09/25	2022/12/31	150,00	150,00					60,00
2.4.2.2.	0308	2020 I 27	CFI SIP S - OUTRAS DESPESAS CAPITAL	0102/070115	2020/09/25	2022/12/31	7,50	7,50					7,50

Handwritten signature

Handwritten signature

Objetivo [1]	Número do projeto [2]	Descrição [3]	Classificação	Datas		2020 Dot. atual [6]	Dot. corrigida [7]	Pagamentos			Modificação (+/-)
				Períodos seguintes				Outros [12]			
				Início [4]	Fim [5]				2021 [8]	2022 [9]	
2.4.3. 2.4.3.	02 2010	Saneamento AMPLIAÇÃO DAS REDES DE ÁGUA PLUVIAIS DO CONCELHO	0102/07010402	2010/01/01	2022/12/31	2.000,00 3.000,00					-2.000,00 -1.000,00
2.4.3. 2.4.3.	0201 2010 I 13	MANUTENÇÃO DAS REDES DE ÁGUA PLUVIAIS	0102/07010402	2010/01/01	2022/12/31	1.000,00					-1.000,00
2.4.3. 2.4.3.	01 2018	REDE DE SANEAMENTO DO CONCELHO (RSC)				1.000,00					-1.000,00
2.4.3. 2.4.3.	0101 2018 I 14	RSC - MANUTENÇÃO E AMPLIAÇÃO DAS REDES DE ENFREGADA	0102/07010402	2018/01/01	2023/12/31	1.000,00					-1.000,00
2.4.4. 2.4.4.	01 2010	Abastecimento de água					1.475,82				1.475,82
2.4.4. 2.4.4.	0101 2020 I 23	REDES DE ÁGUA DO CONCELHO (RAC)	0102/07010407	2020/02/17	2020/12/31		1.475,82				1.475,82
2.4.4. 2.4.4.	0101 2018 I 74	RAC - CONSERVAÇÃO, MANUTENÇÃO, CONSTRUÇÃO E AMPLIAÇÃO DAS REDES DE ÁGUA				1.500,00	138.089,82				136.589,82
2.4.6. 2.4.6.1.	02 2018	Proteção do Meio Ambiente e Conservação da Natureza	0102/07011001	2018/01/01	2022/12/31	5.000,00					-5.000,00
2.4.6.1. 2.4.6.1.	01 2018	Processos do Meio Ambiente					8.500,00				138.150,62
2.4.6.1. 2.4.6.1.	0101 2018 I 74	VALORIZAÇÃO DE ESPREMEIROS - (VB)				1.500,00	138.089,82				136.589,82
2.4.6.1. 2.4.6.1.	02 2018	VB - AQUISIÇÃO DE COMPOSTORES				1.500,00	138.089,82				136.589,82
2.5. 2.5.1.	01 2020	MERCADOS - LOGÍSTICA DESCARBOINTEADA E ECONOMIA CIRCULAR PARA MERCADOS TRADICIONAIS									
2.5. 2.5.1.	0101 2020 I 6	CENITÁRIOS MUNICIPAL (C.M)	0102/07010412	2020/01/01	2021/12/31	2.000,00					-2.000,00
2.5. 2.5.1.	0202 2018 I 83	Serviços Culturais, Recreativos e Religiosos				344.479,92	290.661,89				-2.000,00
2.5. 2.5.1.	01 2020	MT FR - ILHA ECOLÓGICA	0102/07011001	2018/09/15	2020/12/31	5.000,00					-5.000,00
2.5. 2.5.1.	0101 2020 I 2	INCORPORAÇÃO DE PARCELOS (BP_EC)				2.000,00	8.560,80				6.560,80
2.5. 2.5.1.	0101 2020 I 2	EP-PC - AQUISIÇÃO Centários	0102/07011001	2020/01/01	2023/12/31	2.000,00	8.560,80				6.560,80
2.5. 2.5.1.	01 2020	CENITÁRIOS MUNICIPAL (C.M)				2.000,00					-2.000,00
2.5. 2.5.1.	0101 2020 I 6	C.M - PINTURA DE PAREDES E LAVAGEM FACADA				2.000,00					-2.000,00
2.5.1. 2.5.1.1.	05 2015	Cultura				500,00					
2.5.1.1. 2.5.1.1.	0501 2015 I 7	POLO ARQUEOLÓGICO DE GARGANTA (PAG)	0102/070113	2015/01/02	2020/12/31	250.429,52	116.573,70				-53.818,03
2.5.1.1. 2.5.1.1.	0502 2018 I 16	PAG - CONTEÚDOS				250.429,52	116.573,70				-133.856,22
2.5.1.1. 2.5.1.1.	02 2016	ESPAÇOS CULTURALS	0102/07011002	2016/03/01	2022/12/31	11.129,92					-133.856,22
2.5.1.1. 2.5.1.1.	0202 2016 I 66	EQUIPAMENTO AUDIO VISUAL				10.628,92	14.169,60				3.039,68
2.5.1.1. 2.5.1.1.	0203 2016 I 66	EQUIPAMENTO PARA A BIBLIOTECA MUNICIPAL (EB1)				500,00					-500,00
2.5.1.1. 2.5.1.1.	05 2016	ROTA TORGUJAMA (RT)	0102/07011002	2016/01/02	2022/12/31	500,00	1.478,29				478,29
2.5.1.1. 2.5.1.1.	0501 2016 I 95	RT - AQUISIÇÃO DE BENS				100,00					-100,00
2.5.1.1. 2.5.1.1.	01 2017	ESPAÇO MIGUEL TORGA (EMT)	0102/07011002	2016/06/20	2019/12/31	4.000,00					-4.000,00
2.5.1.1. 2.5.1.1.	0101 2017 I 7	EMT - INVESTIMENTO INFORMÁTICO				1.000,00	1.532,55				532,55
2.5.1.1. 2.5.1.1.	0102 2017 I 8	EMT - EQUIPAMENTO BÁSICO				1.000,00					
2.5.1.1. 2.5.1.1.	0106 2018 I 17	EMT - AQUISIÇÃO OBRAS DE ARTE	0102/07011002	2017/01/02	2022/12/31	1.500,00	1.457,55				-42,45
2.5.1.1. 2.5.1.1.	0107 2018 I 18	EMT - AQUISIÇÃO EQUIPAMENTO HOTELEIRO	0102/07011002	2018/01/01	2022/12/31	500,00	75,00				-425,00
2.5.1.1. 2.5.1.1.	05 2018	EMT - ENCARGOS DA OBRA	0102/07011043	2018/01/01	2022/12/31	500,00					-500,00
2.5.1.1. 2.5.1.1.	0501 2018 I 70	RESIDÊNCIA ARTÍSTICA MIGUEL TORGA (RA_MT)				500,00					-500,00
2.5.1.1. 2.5.1.1.	0502 2018 I 71	RA_MT - PROJETO	0102/070113	2018/01/01	2020/12/31	200,00					-200,00
2.5.1.1. 2.5.1.1.	0503 2018 I 72	RA_MT - OBRA				1.000,00					-1.000,00
2.5.1.1. 2.5.1.1.	09 2018	VALORIZAÇÃO E DINAMIZAÇÃO DO EDIFÍCIO ESCOLAR	0102/070115	2018/01/01	2022/12/31	1.000,00					-1.000,00
2.5.1.1. 2.5.1.1.	0901 2018 I 85	- ESPAÇO DE APOIO À VISITAÇÃO (VDR_MAV)				231.000,00	68.296,26				-162.703,74
2.5.1.1. 2.5.1.1.	0902 2018 I 84	VDR_EAV - PROJETO	0102/070113	2018/08/15	2020/12/31	10.000,00	10.762,50				762,50
2.5.1.1. 2.5.1.1.	0903 2018 I 86	VDR_EAV - EQUIPAMENTOS	0102/07010307	2018/09/15	2020/12/31	220.000,00	57.533,76				-162.466,24
2.5.1.1. 2.5.1.1.	12 2019	VDR_EAV - EQUIPAMENTOS				1.000,00					-1.000,00
2.5.1.1. 2.5.1.1.	1201 2019 I 15	EXPOSIÇÃO FÉRIAS MAGALHÃES (EFM)	0102/07011002	2018/09/15	2020/12/31	1.000,00	31.097,00				30.097,00
2.5.2. 2.5.2.	02 2007	Desporto, Recreio e Lazer				1.000,00	174.088,19				80.038,19
2.5.2. 2.5.2.	0201 2007 I 33	FOME LUTUOSA (FL)	0102/07011002	2007/01/02	2022/12/31	1.000,00					-1.000,00

face

[Handwritten signature]

TOTAL DE ALTERAÇÕES PERMUTATIVAS 23 TOTAL DE ALTERAÇÕES MODIFICATIVAS 4 DO ANO CONTABILÍSTICO DE 2020

Objetivo	Código	Número do projeto	Ano Tipo Número	Descrição	Classificação	Datas		2020				Outros	Modificação (+/-)
						Início	Fim	Dot. atual	Dot. corrigida	2021	2022		
[1]	[2]	[3]	[4]	[5]	[6]	[7]	[8]	[9]	[10]	[11]	[12]	[13]	
2.5.2.1	01	2016		PISCINAS MORTICIAIS				6.550,00	34.068,30			27.518,30	
2.5.2.2	0101	2016		PISCINAS MORTICIAIS DESCOBERTAS (PBD)				2.750,00				-2.750,00	
2.5.2.2	010101	2016 I 35		PBD - OBRAS RECUPERAÇÃO	0102/07010406		2016/01/02	2023/12/31				1.000,00	
2.5.2.2	010102	2016 I 36		PBD - REFORMULAÇÃO INSTALAÇÃO ELÉTRICA	0102/07010410		2016/01/02	2020/12/31				-1.000,00	
2.5.2.2	010103	2016 I 24		PBD - EQUIPAMENTOS	0102/07010406		2016/01/01	2022/12/31				-1.000,00	
2.5.2.2	0102	2016		PISCINAS MORTICIAIS ROSA NOVA (PBRN)				750,00				-750,00	
2.5.2.2	010201	2016 I 37		PBRN - OBRAS DE CONSERVAÇÃO	0102/07010406		2016/01/02	2022/12/31				30.268,30	
2.5.2.2	010202	2016 I 39		PBRN - AQUISIÇÃO DE EQUIPAMENTOS	0102/07011002		2016/01/02	2022/12/31				32.032,25	
2.5.2.2	010203	2016 I 38		PBRN - INSTALAÇÃO ELÉTRICA	0102/07010410		2016/01/02	2022/12/31				36,05	
2.5.2.2	010204	2016 I 23		PBRN - REABILITAÇÃO ENERGÉTICA	0102/07010301		2016/01/01	2021/12/31				-750,00	
2.5.2.2	01	2017		INSTALAÇÕES DESPORTIVAS E RECREATIVAS (IDR)				1.050,00				348,83	
2.5.2.2	0103	2018 I 20		IDR - OBRA	0102/07010406		2018/01/01	2022/12/31				-1.050,00	
2.5.2.2	0104	2018 I 21		IDR - CONSTRUÇÃO E MANUTENÇÃO	0102/07010406		2018/01/01	2022/12/31				-1.651,17	
2.5.2.2	0105	2018 I 22		IDR - EQUIPAMENTOS	0102/07010406		2018/01/01	2022/12/31				-1.000,00	
2.5.2.2	01	2018		CAMPO DA FAZENDA VELHA - SABROSA (CPV_S)				500,00				-500,00	
2.5.2.2	0101	2018 I 49		CPV_S - INFRAESTRUTURAS - BALNEÁRIOS	0102/07010406		2018/01/01	2022/12/31				67.295,24	
2.5.2.2	0102	2018 I 50		CPV_S - INSTALAÇÃO DE EQUIPAMENTOS - BALNEÁRIOS	0102/07010406		2018/01/01	2021/12/31				16.295,24	
2.5.2.2	03	2018		ADUTORES DE SABROSA (ADUS)				1.000,00				12.767,90	
2.5.2.2	0301	2018 I 52		MU S - OBRA	0102/07010406		2018/01/01	2021/12/31				3.527,34	
2.5.2.2	0302	2018 I 53		MU S - FISCALIZAÇÃO	0102/07010413		2018/01/01	2021/12/31				-25.000,00	
2.5.2.2	01	2019		PÁRQUES E JARDINS (PJ)				1.000,00				-24.000,00	
2.5.2.2	0101	2019 I 16		PJ - MOBILIÁRIO E SISTEMAS DE REGA	0102/07011002		2019/01/01	2022/12/31				1.069,60	
2.5.2.2	0102	2019 I 17		PJ - MANUTENÇÃO E OBRAS	0102/07010405		2019/01/01	2022/12/31				30.156,52	
2.5.2.2	02	2019		TRILHOS (T)				500,00				18.805,47	
2.5.2.2	0201	2019		TRILHO MIGUEL TORGA (T_MT)				500,00				11.351,05	
2.5.2.2	020101	2019 I 21		T_MT - OBRA	0102/07010406		2019/02/25	2021/12/31				4.500,00	
2.5.2.2	020102	2019 I 22		T_MT - SINALÉTICA	0102/07010409		2019/02/25	2021/12/31				1.500,00	
2.5.2.2	0202	2019		TRILHOS DE S. CRISTÓVÃO (T_SC)				500,00				-500,00	
2.5.2.2	020201	2019 I 23		T_SC - OBRA	0102/07010406		2019/02/25	2021/12/31				-1.000,00	
2.5.2.2	020202	2019 I 24		T_SC - SINALÉTICA	0102/07010409		2019/02/25	2021/12/31				-500,00	
2.5.2.2	0203	2019		TRILHOS ROTA DO VOLFRAMO (T_RV)				500,00				-500,00	
2.5.2.2	020301	2019 I 25		T_RV SM - OBRA	0102/07010406		2019/02/25	2021/12/31				-1.500,00	
2.5.2.2	020302	2019 I 26		T_RV SM - SINALÉTICA	0102/07010409		2019/02/25	2021/12/31				-1.000,00	
2.5.2.2	0204	2019		TRILHO DOS PASSOS DE TORGA (T_PT)				500,00				-500,00	
2.5.2.2	020401	2020 I 48		T_PT - SINALÉTICA	0102/07010409		2020/02/17	2021/12/31				4.430,69	
2.5.2.2	0205	2019		TRILHO DO CASTRO DE SABROSA (T_CS)				2.614,35				4.430,69	
2.5.2.2	020501	2020 I 19		T_CS - SINALÉTICA	0102/07010409		2020/02/17	2021/12/31				2.614,35	
2.5.2.2	0206	2019		TRILHO DO VOLFRAMO (T_V)				3.576,41				2.614,35	
2.5.2.2	020601	2020 I 20		T_V - SINALÉTICA	0102/07010409		2020/02/17	2021/12/31				3.576,41	
2.5.2.2	0207	2019		TRILHO VIMARRIO DE PROVEDORES (T_VP)				3.042,83				3.576,41	
2.5.2.2	020701	2020 I 21		T_VP - SINALÉTICA	0102/07010409		2020/02/17	2021/12/31				3.042,83	
2.5.2.2	01	2020		FAZENDA DE CARAVANISMO (F_C)				2.000,00				-2.000,00	
2.5.2.2	0101	2020 I 3		P.C - PROJETO	0102/070113		2020/01/01	2021/12/31				-1.000,00	
2.5.2.2	0102	2020 I 4		P.C - OBRA	0102/07010405		2020/01/01	2021/12/31				-1.000,00	
2.5.2.2	02	2020		CENTRO DE APOIO AO PEDERZEIRANO (CAP)				1.000,00				-1.000,00	
2.5.2.2	0201	2020 I 22		CAP - OBRA	0102/07010406		2020/02/17	2021/12/31				27.555,02	
3.				Funções Económicas				1.736.171,47				27.555,02	
3.2.				Indústria e Energia				1.305.989,14				27.555,02	
3.2.1.				Parque Industrial				127.771,27				-430.182,33	
3.2.1.1	04	2006		ZONA INDUSTRIAL DE SABROSA (ZIS)				52.221,92				32.398,20	
3.2.1.1	0401	2006 I 61		ZIS - PROJETO - PLANO DE FORMENOR	0102/070113		2006/01/02	2022/12/31				18.556,68	
3.2.1.1	0402	2006 I 62		ZIS - AQUISIÇÃO DE TERRENO	0102/070101		2006/01/02	2022/12/31				13.456,60	
3.2.1.1	0403	2016 I 49		ZIS - ÁGUAS FÉVULIAS E ESCOTOS	0102/07010407		2016/01/02	2022/12/31				1.000,00	
3.2.1.1	0405	2016 I 48		ZIS - ABASTECIMENTO DE ÁGUA	0102/07010402		2016/01/02	2022/12/31				750,00	
3.2.1.1	0406	2016 I 50		ZIS - ELÉTRICIDADE	0102/07010410		2016/01/02	2022/12/31				750,00	

TOTAL DE ALTERAÇÕES PERMUTATIVAS 23 TOTAL DE ALTERAÇÕES MODIFICATIVAS 4 DO ANO CONTABILÍSTICO DE 2020

PERÍODO : 2020/01/02 2020/12/31

Identificação do Objetivo : CLASSIFICADOR FUNCIONAL

Tipo de Plano : PLANO FUNDACIONAL DE INVESTIMENTOS

Tipo de Rubrica : CLASSIFICAÇÃO ORÇÂNICA/ECONÔMICA

Euros

Objetivo	Número do projeto	Código Ano Tipo Número	Descrição	Classificação	Datas		Pagamentos					Modificação (+/-)	
					Início	Fim	Períodos seguintes						
							2020	2021	2022	2023	2024		Outros
[1]	[2]	[3]	[4]	[5]	Det. atual [6]	Det. corrigida [7]	[8]	[9]	[10]	[11]	[12]	[13] = [7] - [6]	
3.2.1.1.	0407	2016 I 51	ZIS - TELECOMUNICAÇÕES	0102/07010414	2016/01/02	2022/12/31	750,00						-750,00
3.2.1.1.	0408	2016 I 52	ZIS - ARRUMAMENTOS	0102/07010401	2016/01/02	2022/12/31	1.000,00						-1.000,00
3.2.1.1.	0409	2016 I 53	ZIS - ESPAÇOS VERDES	0102/07010405	2016/01/02	2022/12/31	100,00						-100,00
3.2.1.1.	01	2020	ÁREA DE ACOELHIMENTO EMPRESARIAL DE SABROSA (AAE S)				106.714,67	19.581,60					-87.133,07
3.2.1.1.	0101	2016 I 54	AAE S - PROJETO	0102/070111	2016/01/02	2020/12/31	24.477,00	19.581,60					-4.895,40
3.2.1.1.	0102	2020 I 7	AAE S - ARRUMAMENTOS	0102/07030301	2020/01/01	2021/12/31	51.174,24						-51.174,24
3.2.1.1.	0103	2020 I 8	AAE S - ABASTECIMENTO DE ÁGUA	0102/07030307	2020/01/01	2021/12/31	1.718,43						-1.718,43
3.2.1.1.	0104	2020 I 9	AAE S - ÁGUAS RESIDUAIS	0102/07030302	2020/01/01	2021/12/31	11.955,82						-11.955,82
3.2.1.1.	0105	2020 I 10	AAE S - REDE DE GÁS	0102/07030313	2020/01/01	2021/12/31	4.643,49						-4.643,49
3.2.1.1.	0106	2020 I 11	AAE S - REDE DE DISTRIBUIÇÃO ELÉTRICA	0102/07030310	2020/01/01	2021/12/31	6.144,85						-6.144,85
3.2.1.1.	0107	2020 I 12	AAE S - REDE ILUMINAÇÃO PÚBLICA	0102/07030304	2020/01/01	2021/12/31	2.983,40						-2.983,40
3.2.1.1.	0108	2020 I 13	AAE S - TELECOMUNICAÇÕES	0102/07030311	2020/01/01	2021/12/31	2.418,71						-2.418,71
3.2.1.1.	0109	2020 I 14	AAE S - ESPAÇOS VERDES	0102/07030313	2020/01/01	2021/12/31	1.198,73						-1.198,73
3.2.2.	01	2007	ILUMINAÇÃO PÚBLICA	0102/07030305			2.500,00	19.823,72					17.323,72
3.2.2.	0101	2007 I 37	REDES DE IP NO CONCELHO				2.500,00	19.823,72					17.323,72
3.2.2.	0101	2007 I 37	AMPLIAÇÃO E REMODELAÇÃO DE REDES DE IP NO CONCELHO	0102/07010404	2007/01/02	2022/12/31	2.500,00						17.323,72
3.3.			Transportes e Comunicações										
3.3.1.			Transportes Rodoviários										
3.3.1.1.			Rede Viária										
3.3.1.1.1.	03	2007	ESTRADAS E CAMINHOS MUNICIPAIS (INTERMUNICIPAIS)				1.568.400,20	1.217.108,37					-351.291,83
3.3.1.1.1.	0301	2007 I 39	REPARAÇÃO DE ESTRADAS E CAMINHOS MUNICIPAIS (INTERMUNICIPAIS)	0102/07010408	2007/01/02	2022/12/31	20.000,00	16.430,00					-3.570,00
3.3.1.1.1.	01	2009	ABRIGOS DE PASSAGEIROS				20.000,00	16.430,00					-3.570,00
3.3.1.1.1.	0101	2009 I 21	AQUISIÇÃO DE ABRIGOS DE PASSAGEIROS				1.000,00	2.749,05					1.749,05
3.3.1.1.1.	07	2009	VIA PANORÂMICA DE ACESSO AO ALTO DOURO				1.123.368,73	1.136.749,55					13.380,82
3.3.1.1.1.	0703	2016 I 2	VINEATRILO - PATRIMÓNIO MUNDIAL - EN 313 (VPADV)										
3.3.1.1.1.	0706	2019 I 2	VPADV - PAVIMENTAÇÃO	0102/07010401	2016/01/02	2020/12/31	834.616,38	825.454,60					-9.161,78
3.3.1.1.1.	0707	2019 I 3	VPADV - ALARGAMENTO	0102/07010401	2019/01/01	2020/12/31	207.266,98	240.976,98					33.708,00
3.3.1.1.1.	0708	2019 I 4	VPADV - REDE DE DRENAGEM	0102/07010402	2019/01/01	2020/12/31	80.483,37	70.317,97					-10.165,40
3.3.1.1.1.	04	2016	VPADV - MOBILIÁRIO URBANO	0102/07010413	2019/01/01	2020/12/31	1.000,00						-1.000,00
3.3.1.1.1.	0401	2016 I 94	REPARAÇÃO DE ESTRADAS E CAMINHOS MUNICIPAIS	0102/07010413			30.469,91						-30.469,91
3.3.1.1.1.	05	2016	PAVIMENTAÇÃO DO CAMINHO DE ACESSO AO MIRADOURO DE SÃO DOMINGOS DE MONTE COCO	0102/07010408	2016/06/07	2020/12/31	30.469,91						-30.469,91
3.3.1.1.1.	0503	2016	MOBILIDADE URBANA SUSTENTÁVEL				48.514,74	45.196,93					-3.317,81
3.3.1.1.1.	050302	2017 I 17	INTERFACE À ALDEIA DE GOVILHAS (IP G)	0102/07010401	2017/01/02	2020/12/31	48.514,74	45.196,93					-3.317,81
3.3.1.1.1.	050303	2017 I 18	IP G - PAVIMENTAÇÃO	0102/07010407	2017/01/02	2020/12/31	39.204,74	37.511,93					-1.692,81
3.3.1.1.1.	050305	2017 I 20	IP G - ABASTECIMENTO DE ÁGUA	0102/07010407	2017/01/02	2020/12/31	100,00						-100,00
3.3.1.1.1.	050306	2017 I 21	IP G - EQUIPAMENTOS	0102/070115	2017/01/02	2020/12/31	9.010,00	7.685,00					-1.325,00
3.3.1.1.1.	050307	2017 I 22	IP G - COMUNICAÇÕES	0102/07010414	2017/01/02	2020/12/31	100,00						-100,00
3.3.1.1.1.	01	2017	IP G - ÁGUAS RESIDUAIS	0102/07010402	2017/01/02	2020/12/31	100,00						-100,00
3.3.1.1.1.	0101	2017 I 11	SEGURANÇA PARA AS ESTRADAS E CAMINHOS MUNICIPAIS (SECM)				500,00						-500,00
3.3.1.1.1.	02	2018	SECM - COLOCAÇÃO	0102/07010408	2017/01/02	2022/12/31	500,00						-500,00
3.3.1.1.1.	0201	2018 I 63	ESTRADA DE GOVILHAS PELA EN313 (EG_EN313)	0102/07010401	2018/01/01	2021/12/31	2.000,00	132,84					-1.867,16
3.3.1.1.1.	0202	2018 I 64	EG_EN313 - PAVIMENTAÇÃO	0102/07010409	2018/01/01	2021/12/31	1.000,00						-1.000,00
3.3.1.1.1.	01	2019	EG_EN313 - SINALÉTICA				1.000,00	132,84					-867,16
3.3.1.1.1.	0101	2019 I 9	CONSTRUÇÃO DE MIRADOUROS/APARCAMENTOS - VIA PANORÂMICA DE ACESSO AO ALTO DOURO VINEATRILO (CMA VPADV)				342.546,82	15.850,00					-326.696,82
3.3.1.1.1.	0102	2019 I 5	CMA VPADV - PROJETO	0102/070113	2019/01/01	2020/12/31	100,00						-100,00
3.3.1.1.1.	0103	2019 I 6	CMA VPADV - PAVIMENTAÇÃO	0102/07010401	2019/01/01	2020/12/31	183.262,63	15.850,00					-167.412,63
3.3.1.1.1.	0103	2019 I 6	CMA VPADV - CRIAÇÃO DE MIRADOUROS	0102/07010401	2019/01/01	2020/12/31	93.584,20						-93.584,20

ALTERAÇÕES AO PLANO PLURIANUAL
Município de Sabrosa - Câmara Municipal

TOTAL DE ALTERAÇÕES PERMUTATIVAS 23 TOTAL DE ALTERAÇÕES MODIFICATIVAS 4 DO ANO CONTABILÍSTICO DE 2020

PERÍODO : 2020/01/02 2020/12/31

Objetivo	Número do projeto Código Ano Tipo Número	Descrição	Classificação	Datas		Pagamentos					Modificação (+/-)		
				Início	Fim	Períodos seguintes							
						2020	2021	2022	2023	2024		Outros	
[1]	[2]	[3]	[4]	[5]	Det. atual	Det. corrigida	[8]	[9]	[10]	[11]	[12]	[13] = [7] - [6]	
3.3.1.1.	0104	CMA VPADV - MOBILIÁRIO URBANO	0102/07010413	2019/01/01	2020/12/31	37.139,39							-37.139,39
3.3.1.1.	0105	CMA VPADV - OUTROS TRABALHOS	0102/07010401	2019/01/01	2020/12/31	28.460,60							-28.460,60
3.4.		Comércio e Turismo				40.000,00	36.658,85						-3.341,15
3.4.2.	02	Turismo				40.000,00	36.658,85						-3.341,15
3.4.2.	0201	ORÇAMENTO PARTICIPATIVO (OP)				40.000,00	36.658,85						-3.341,15
4.		OP - EXECUÇÃO DA OBRA				40.000,00	36.658,85						-3.341,15
4.2.		Outras Funções				45.995,50	1.890,00						-44.105,50
4.2.	01	Transferências entre Administrações				43.895,50							-43.895,50
4.2.	0101	FUNDO DE APOIO MUNICIPAL (FAM)				13.970,50							-13.970,50
4.2.	02	FAM - CONSTITUIÇÃO DO CAPITAL				13.970,50							-13.970,50
4.2.	0201	ÁGUAS DO INTERIOR NORTE (AIN)				29.925,00							-29.925,00
4.3.	0201	AIN - CONSTITUIÇÃO DE CAPITAL				29.925,00							-29.925,00
4.3.	01	Diversas não Especificadas				2.100,00	1.890,00						-210,00
4.3.	0101	EQUIPAMENTO DE SIMPLÉTICA E DE INFORMAÇÃO (ESI)				1.500,00	1.890,00						390,00
4.3.	02	ESI - AQUISIÇÃO PARA SINALIZAÇÃO DE TRÂNSITO				1.500,00	1.890,00						390,00
4.3.	0201	OBRAS DE ARTE (OA)				100,00							-100,00
4.3.	03	OA - AQUISIÇÃO				100,00							-100,00
4.3.	0301	MOBILIÁRIO URBANO (MU)				500,00							-500,00
4.3.	0301	MU - AQUISIÇÃO DE EQUIPAMENTO				500,00							-500,00
Total :						3.753.238,42	4.088.523,29	4.450,37	556,30				335.284,87

Handwritten signatures and scribbles.



V CENTENÁRIO
VOLTA AO MUNDO DE FERNÃO DE MAGALHÃES

Prestação de Contas 2020 (SNC-AP)

Município de Sabrosa

16. Anexo às demonstrações orçamentais
iv. Operações de tesouraria

ENTIDADE		OPERAÇÕES DE TRESOURARIA				DATA	ANO	PAGINA
CMS		PERÍODO : 2020/01/01 a 2020/12/31				2021/05/25	2020	1
CÓDIGO CONTA	TERCEIRO	DESIGNAÇÃO	SALDO DA GERÊNCIA ANTERIOR		MOVIMENTO ANUAL		SALDO PARA A GERÊNCIA SEGUINTE	
			DEVEDOR	CREADOR	DEBITO	CREDITO	DEVEDOR	CREADOR
24		Estado e outros entes públicos		22.110,53	22.924,45	1.178,60		364,68
24.2		Retenção de impostos sobre rendimentos		21.673,89	22.852,07	1.178,60		0,42
24.2.9		Outras retenções		21.673,89	22.852,07	1.178,60		0,42
24.2.9.1		OT's - IRSD - Trabalho Dependente		15.276,00	15.276,00			
24.2.9.2		OT's - IRSI - Trabalho Independente		1.001,10	2.179,70	1.178,60		
24.2.9.3		OT's - CGA - Pessoal		0,15				0,15
24.2.9.4		OT's - IGPSS - Pessoal		5.396,37	5.396,37			
24.2.9.6		OT's - SINTAP		0,27				0,27
24.5		Contribuições para sistemas de proteção social e subsistemas de saúde		436,64	72,38			364,26
24.5.9		Outros		436,64	72,38			364,26
27		Outras contas a receber e a pagar		202.929,72	246.140,20	263.477,59		220.267,11
27.7		Cauções		202.804,55	234.041,81	251.453,69		220.216,43
27.7.1		Recebidas de terceiros		202.804,55	234.041,81	251.453,69		220.216,43
27.7.1.1		Exigível até 12 meses		202.804,55	234.041,81	251.453,69		220.216,43
	26	Jose Dos Santos Fernandes		131,81	131,81			
	52	Habimaranete Sociedade Construccoes, Sa		455,27	455,27			
	297	Canelas Pinto & Filhos, Lda		23.683,38	23.683,38	23.683,38		23.683,38
	309	Avelino Francisco Alves Carvas		1.945,31	1.945,31	1.945,31		1.945,31
	517	ECOPIRMA-GESTAO DO AMBIENTE, LDA		1.662,32	1.662,32	664,93		664,93
	1166	MT3 ENGENHARIA E OBRAS, LDA.		11.441,32	11.441,32	11.441,32		11.441,32
	1246	Jose Santos Fernandes & Filhos, Lda.		13.701,74	24.541,97	35.382,20		24.541,97
	1675	Alfa Tennis-campos de Tennis, Ld*		860,00	860,00	860,00		860,00
	1755	Sergio Fernando Lopes Carvas		900,00	900,00	900,00		900,00
	1807	Manuel Vieira e Irmaos, Lda		22.895,05	22.895,05	22.895,05		22.895,05
	1922	CONSTRUTORA BOTELHO & ALVES TRIEIRA, LDA		210,00	210,00	210,00		210,00
	1945	Higino Pinheiro & Irmao, Lda.		12.361,27	12.361,27	12.361,27		12.361,27
	1958	DOURO XISTOS - SOCIEDADE UNIPessoal LDA		277,50	277,50			
	2027	Obras Campos Rocha, Lda		14.276,44	18.068,65	19.659,14		15.866,93
	2097	Notavel & Excelente Unip. Ld*		20.469,32	20.724,68	21.496,48		21.241,12
	2130	Douropolis - Construcao Civil e Obras Publicas		7.683,02	7.683,02	4.973,64		4.973,64
	2192	Antonio Rodrigues da Silva & Filhos, Lda. - Pavimentações		1.403,87	1.403,87	1.403,87		1.403,87
	2222	Grupnor - Elevadores de Portugal, Lda			1.650,00	3.300,00		1.650,00
	2271	Tasca Tipica, de Lapa e Gomes Ld.*		700,00	700,00	700,00		700,00
	2284	ASG - Construções e Granitos Lda		6.315,73	7.116,58	6.315,73		5.514,88
	2361	Rocha & Cruz Construcao Civil Lda		3.673,14	3.673,14			
	2534	Joao Muno Espirito Santo Inacio		2.876,90	2.876,90	2.876,90		2.876,90
	2573	Joao Manuel da Silva Teixeira & Filho, Lda.		2.107,32	2.803,82	1.819,12		1.122,62
	2639	Vialsil Construção e Conservação - Paulo Adriano Guedes Portela		3.122,50	3.122,50	3.122,50		3.122,50
	2707	Vasta Escolha, Lda.		6.217,06	11.315,37	16.413,68		11.315,37
	2759	David Vilela Madureira		954,21	954,21	954,21		954,21
	2760	Simplexbuild, Lda.		1.741,98	1.741,98	1.741,98		1.741,98
	2790	Notavelaplauso Unipessoal Lda.		14.978,44	14.978,44	14.978,44		14.978,44
	2791	André Miranda Ferreira, Unipessoal, Lda.		4.784,63	4.784,63	4.784,63		4.784,63
	2815	Ielac - Instalações Especiais, Lda.				1.073,34		1.073,34
	2842	Varanda Drapeada - Unipessoal, Lda.			775,00	1.550,00		775,00
	2864	Elevation - Engenharia, S.a. A/c Eunice Carvalho		344,44	344,44			
	3096	Tamvia - Construções e Obras Publicas, S.a		11.561,07	11.561,07	8.564,11		8.564,11
	3102	Realtintas - Tintas e Vernizes Lda			1.558,08	3.116,16		1.558,08
	3105	David José Gonçalves Rebelo				73,80		73,80
	3139	Domo F. Grasse Portugal, Lda		1.779,00	1.779,00	1.779,00		1.779,00
	3262	ARROUND HOSTELS, HOTELARIA E INVESTIMENTOS LDA		804,00	804,00	804,00		804,00
	3263	DAVID JOSE REBELO DA SILVA		73,80	73,80			
	3264	MARIA DA GLORIA BRAGA DE JESUS MONTEIRO		71,00	71,00	71,00		71,00
	3265	METHOD HILLARIOUS		1.067,97	1.067,97	1.067,97		1.067,97
	3266	PEDRO MIGUEL RODRIGUES ARCANJO		81,00	81,00	81,00		81,00
	3267	Vania Joao Nogueira Ferreira Guerra		75,00	75,00	75,00		75,00
A TRANSPORTAR ...				224.915,08	256.966,26	252.632,29		220.581,11

[Handwritten signature]

[Handwritten signature]

ENTIDADE	OPERAÇÕES DE TESOUREARIA						DATA	ANO	PAGINA
	CMS	PERÍODO : 2020/01/01 a 2020/12/31						2021/05/25	2020
CÓDIGO CONTA	TERCEIRO	DESIGNAÇÃO	SALDO DA GERÊNCIA ANTERIOR		MOVIMENTO ANUAL		SALDO PARA A GERÊNCIA SEGUINTE		
			DEVEDOR	CREADOR	DEBITO	CREDITO	DEVEDOR	CREADOR	
		TRANSPORTE ...		224.915,08	256.966,26	252.632,29		220.581,11	
	3359	PONTARCA, SOC. CONSTRUÇÃO CIVIL, LDA.		1.499,48	1.518,49	1.518,49		1.499,48	
	3476	Helder Carvalho Fernandes, Unipessoal Lda.		3.618,26	4.585,61	5.552,96		4.585,61	
	3668	Vism - Construções e Obras Públicas, Lda			1.015,04	2.030,08		1.015,04	
	3680	DOURO XISTOS - SOCIEDADE UNIPESSOAL LDA				277,50		277,50	
	3685	Capa - Engenharia e Construções Metalomecânicas, S.a.			2.012,30	4.024,60		2.012,30	
	3722	Sucenor - Construções, Lda.			1.649,42	3.298,84		1.649,42	
	3806	Anabela Queiros de Sousa			107,60	215,20		107,60	
	3832	Enredo Gradual - Unipessoal, Lda.				880,26		880,26	
	3938	SOCIEDADE AGRICOLA VALE DOM VASCO, LDA				516,60		516,60	
27.8		Outros devedores e credores		125,17	12.098,39	12.023,90		50,68	
27.8.9		Outros		125,17	12.098,39	12.023,90		50,68	
27.8.9.2		Outros credores		125,17	12.098,39	12.023,90		50,68	
27.8.9.2.9		Outros credores-Outros		125,17	12.098,39	12.023,90		50,68	
27.8.9.2.9.1		Exigível até 12 meses		125,17	12.098,39	12.023,90		50,68	
27.8.9.2.9.1.9		Outras entidades		125,17	12.098,39	12.023,90		50,68	
27.8.9.2.9.1.9.1		OTS		125,17	12.098,39	12.023,90		50,68	
27.8.9.2.9.1.9.1.01		SEP - Serviço de Estrangeiros e Fronteiras		22,50		15,00		37,50	
27.8.9.2.9.1.9.1.02		IMT - Instituto da Mobilidade Terrestre			3.564,00	3.564,00			
27.8.9.2.9.1.9.1.03		AMA - Agência Modernização Administrativa		11,59	138,17	139,76		13,18	
27.8.9.2.9.1.9.1.04		STAPE - Juntas e Membros das Mesas			4.757,67	4.757,67			
27.8.9.2.9.1.9.1.05		ANSR/GNR - Autor. Nac. Seg. Rodoviária/GNR			195,00	195,00			
27.8.9.2.9.1.9.1.06		IGPSS - Retenção nos pagamentos			2.643,74	2.643,74			
27.8.9.2.9.1.9.1.07		Finanças - Retenção nos pagamentos			708,73	708,73			
27.8.9.2.9.1.9.1.99		Outras OT's		91,08	91,08				
		TOTAL ...		225.040,25	269.064,65	264.656,19		220.631,79	

Município de Sabrosa

ORGÃO EXECUTIVO

Em ___ de _____ de ____

ORGÃO DELIBERATIVO

Em ___ de _____ de ____

[Handwritten signatures and initials]

16. Anexo às demonstrações orçamentais

v. Contratação administrativa - situação dos contratos



PERÍODO 2020/01/02 2020/12/31
DO ANO CONTABILÍSTICO DE 2020

SITUAÇÃO DOS CONTRATOS
Município de Sabrosa - Câmara Municipal

Tipo de Consulta : Apenas os que tiveram execução financeira no exercício Nomenclatura Modalidade Adjudicação : TC Excluir os contratos diversos : Excluir as modalidades no âmbito do COVID : S Considerar as observações : S

ENTIDADE	CONTRATO					Mod Adj	Tipo Cont. Pag.	VISTO DO T.C.		Data do Primeiro Pagamento	PAGAMENTOS DA GERÊNCIA					PAGAMENTOS ACUMULADOS					Observações		
	NIPC	Denominação	Objeto	Data	Valor do Contrato			Preço Contratual	N.º Reg.		Data	Trabalhos Normais	Revisão de Preços	Trabalhos a mais	Trabalhos de suprim, erros e omissões	Outros trab., incluindo os trab. a menos	Total	Trabalhos Normais	Revisão de Preços	Trabalhos a mais		Trabalhos de suprim, erros e omissões	Outros trab., incluindo os trab. a menos
		[1]	[2]	[3]	[4]			[5]	[6]	[7]	[8]	[8]	[9]	[10]	[11]	[13]	[14]	[15]	[16]	[17]	[18]	[19]	[20]
514530901	Two 4 Tech Serviços Informáticos	Recuperação de desastre	2020/04/22	7.905,40	9.723,66	g	N B			2020/05/22	9.723,64					9.723,64	9.723,64					9.723,64	
507082907	Podiga Ld.' - Ricardo Lebre	material informático	2020/04/23	3.148,46	3.872,63	g	N B			2020/05/23	3.872,61					3.872,61	3.872,61					3.872,61	
515724483	Hlfa, Lda. Mobiliario Reconstrução Remodelação - Helder Leonel Ferreira Andrade	Mobiliário cada do cantoneiro	2020/05/11	6.104,00	7.507,92	g	N B			2020/06/10	7.507,92					7.507,92	7.507,92					7.507,92	
507075591	Minfo Grafica Servicos Graficos e Publicidade,ld'	sinaletica	2020/05/19	3.976,32	4.890,87	g	N B			2020/06/03	4.890,87					4.890,87	4.890,87					4.890,87	
509098916	Roda Térmica - Eficiência Energética, Lda	aquisição de 3 promotores de calor	2020/05/20	10.800,00	13.430,00	g	N B			2020/06/04	13.373,79					13.373,79	13.373,79					13.373,79	
506843181	João Eduardo Correia Borges - Serralharia, Unipessoal	Aquisição I love Sabrosa	2020/05/26	3.600,00	4.353,00	g	N B			2020/06/10	4.427,99					4.427,99	4.427,99					4.427,99	
502505729	UNIDADE DE ESTRUTURAS METALICAS, S.A.	Aquisição de módulo posto de turismo	2020/06/02	16.255,00	19.996,67	g	N B			2020/07/02	19.993,65					19.993,65	19.993,65					19.993,65	
513216677	Vpclean Higiene Profissional Unipessoal, Lda.	AQUISIÇÃO DE MATRIL DE LIMPEZA	2020/06/19	15.875,93	19.527,39	g	N B			2020/07/19	19.527,39					19.527,39	19.527,39					19.527,39	
513753362	Laboratorio de Paisagem de Guimarães	ecopontas	2020/07/28	6.960,00	8.560,80	g	N B			2020/08/27	8.560,80					8.560,80	8.560,80					8.560,80	
220945403	Eduardo Manuel Nobrega de Matos	material escolar	2020/09/18	13.271,50	14.599,76	g	N B			2020/10/03	14.599,76					14.599,76	14.599,76					14.599,76	
503472069	Higino Pinheiro & Irmão, Lda.	CP2/2019 - Via Panorâmica	2019/05/24	1.162.427,11	1.232.174,00	a	N B	2402	2019/09/20	2019/12/12	1.170.377,07					1.170.377,07	1.189.704,25					1.189.704,25	Emolumentos pagos pelo Empreiteiro
515589250	Helder Carvalho Fernandes, Unipessoal Ld.'	obras Exposição Fernão Magalhães	2019/10/07	74.955,24	79.452,56	g	N B			2019/12/06	2.745,40					2.745,40	79.452,55					79.452,55	
508830583	Obras Campos Rocha, Lda	Largo do Terreiro em Gouvinhas	2019/10/24	57.973,72	61.452,80	g	N B			2020/01/02	58.646,62					58.646,62	58.646,62					58.646,62	
504305239	Jose Santos Fernandes & Filhos, Lda.	CP4/2019 - Rua do Teixo - São martinho de Anta	2019/11/13	209.505,89	222.076,26	a	N B			2020/02/05	222.076,24					222.076,24	222.076,24					222.076,24	
504305239	Jose Santos Fernandes & Filhos, Lda.	Nipgl249/19 - Empreitada Largo do Moreiral Anta - Trab. Complementares	2019/11/28	4.662,25	4.942,25	g	T B			2020/01/27			4.942,25			4.942,25		4.942,25				4.942,25	
				TOTAL:	1.955.033,49	2.180.510,33					1.753.145,35		4.942,25			1.758.087,60	2.076.252,45		4.942,25			2.081.194,70	

Município de Sabrosa

PERÍODO 2020/01/02 2020/12/31
DO ANO CONTABILÍSTICO DE 2020

SITUAÇÃO DOS CONTRATOS
Município de Sabrosa - Câmara Municipal

Tipo de Consulta : Apenas os que tiveram execução financeira no exercício Nomenclatura Modalidade Adjudicação : TC Excluir os contratos diversos : Excluir as modalidades no âmbito do COVID : S Considerar as observações : S

Município de Sabrosa

ENTIDADE		CONTRATO				VISTO DO T.C.		PAGAMENTOS DA GERÊNCIA						PAGAMENTOS ACUMULADOS					Observações					
NIPC	Denominação	Objeto	Data	Valor do Contrato	Preço Contratual	Mod Adj	Tipo Cont.Pag.	N.º Reg.	Data	Data do Primeiro Pagamento	Trabalhos Normais	Revisão de Preços	Trabalhos a mais	Trabalhos de suprim, erros e omissões	Outros trab., incluindo os trab. a menos	Total	Trabalhos Normais	Revisão de Preços		Trabalhos a mais	Trabalhos de suprim, erros e omissões	Outros trab., incluindo os trab. a menos	Total	
		[1]	[2]	[3]	[4]			[5]	[6]	[7]	[8]	[8]	[9]	[10]	[11]	[13]	[14]	[15]	[16]	[17]	[18]	[19]	[20]	
503056820	ASG - Construções e Granitos Lda	empregada CP 5/2019 - Bairro Maria de Fátima	2019/12/12	308.526,63	327.038,23	a	N E			2020/03/01	204.805,45					204.805,45	204.805,45					204.805,45	Não fazer reforço de Caução - Tem Caução Inicial	
510641920	Vism - Construções e Obras Públicas, Lda	Aldeia Vinhateira de Provesende - Arruamentos, saneamento e águas pluviais, águas, eletricidade e telefones - 2ª Fase - Anomalias - Nipg 194/20	2020/01/27	6.000,00	6.360,00	g	N E			2020/02/26	6.360,00					6.360,00	6.360,00					6.360,00		
510641920	Vism - Construções e Obras Públicas, Lda	Arruamentos e Pavimentações no concelho ea Souto Maior - 13837/19	2020/01/27	23.740,00	25.164,40	g	N E			2020/02/26	21.518,74					21.518,74	21.518,74					21.518,74		
501628010	Capa - Engenharia e Construções Metalomecânicas, S.a.	CONSTRUÇÃO DE BALNEÁRIOS MODULARES NO CAMPO DA FEIRA VELHA EM SABROSA - NIPG 656/20	2020/02/10	40.246,90	42.660,72	g	N E			2020/03/11	42.660,72					42.660,72	42.660,72					42.660,72		
503472069	Higino Pinheiro & Irmão, Lda.	pavimentações no concelho	2020/02/24	111.905,50	118.619,85	g	N E			2020/04/24	101.057,06					101.057,06	101.057,06					101.057,06		
509045588	Ielac - Instalações Especiais, Lda.	Iluminação Publica Lote 1	2020/03/06	160.591,04	170.226,52	a	N E			2020/08/03	170.226,51					170.226,51	170.226,51					170.226,51		
509045588	Ielac - Instalações Especiais, Lda.	Iluminação Publico Lote 2	2020/03/06	208.721,87	221.245,20	a	N E			2020/08/03	221.245,18					221.245,18	221.245,18					221.245,18		
513277536	Vasta Escolha, Lda.	Muros à EM 322 - 2 Ordonho	2020/03/20	14.898,00	15.791,96	g	N E			2020/04/19	11.803,65					11.803,65	11.803,65					11.803,65		
515319031	Sucenor - Construções, Lda.	Jardim de São martinho de Anta	2020/03/24	29.996,30	31.796,08	g	N E			2020/04/23	31.796,08					31.796,08	31.796,08					31.796,08		
502977337	Realtintas - Tintas e Vernizes Lda	Impermeabilização no terraço Piscina Rosa Mota	2020/03/26	27.562,50	29.216,25	g	N E			2020/04/10	29.216,25					29.216,25	29.216,25					29.216,25		
500959579	Grupnor - Elevadores de Portugal, Lda	EMPREGADA ELEVADOR DOS PAÇOS DO CONCELHO	2020/05/04	33.000,00	34.980,00	g	N E			2020/06/03	34.980,00					34.980,00	34.980,00					34.980,00		
515319031	Sucenor - Construções, Lda.	trabalhos complementares jardim São Martinho de Anta	2020/06/05	2.992,00	3.171,52	g	T E			2020/07/05			3.171,52			3.171,52			3.171,52				3.171,52	
503472069	Higino Pinheiro & Irmão, Lda.	EMPREGADA - REPAVIMENTAÇÃO EM SABROSA - b. BACHELO E ESCOLA eb	2020/06/29	92.863,56	98.435,39	g	N E			2020/07/14	79.792,52					79.792,52	79.792,52					79.792,52		
502977337	Realtintas - Tintas e Vernizes Lda	Nipg 3947/20 - trab. complementares	2020/07/08	3.600,00	3.816,00	g	T E			2020/08/07			3.816,00			3.816,00			3.816,00				3.816,00	
515589250	Helder Carvalho Fernandes, Unipessoal Lda.	REPARAÇÃO DO INTERIOR DA EXPOSIÇÃO - INSTALAÇÃO FERMO MAGALHÃES - NIPG 5023/20	2020/07/08	16.761,68	17.762,42	g	N E			2020/07/23	17.762,42					17.762,42	17.762,42					17.762,42		
				TOTAL	3.036.438,57	3.326.799,83					2.726.369,93		11.929,77			2.738.299,70	3.049.477,03		11.929,77			3.061.406,80		

Tipo de Consulta : Apenas os que tiveram execução financeira no exercício Nomenclatura Modalidade Adjudicação : TC Excluir os contratos diversos : Excluir as modalidades no âmbito do COVID : S Considerar as observações : S

ENTIDADE	CONTRATO					Mod Adj	Tipo Cont.Pag.	VISTO DO T.C.		Data do Primeiro Pagamento	PAGAMENTOS DA GERÊNCIA						PAGAMENTOS ACUMULADOS						Observações
	NIPC	Denominação	Objeto	Data	Valor do Contrato			Preço Contratual	N.º Reg.		Data	Trabalhos Normais	Revisão de Preços	Trabalhos a mais	Trabalhos de suprim, erros e omissões	Outros trab., incluindo os trab. a menos	Total	Trabalhos Normais	Revisão de Preços	Trabalhos a mais	Trabalhos de suprim, erros e omissões	Outros trab., incluindo os trab. a menos	
[1]	[2]	[3]	[4]	[5]	[6]	[7]	[8]	[9]	[10]	[11]	[12]	[13]	[14]	[15]	[16]	[17]	[18]	[19]	[20]				
502164700	RED-RELVADOS E EQUIPAMENTOS DESPORTIVOS LDA	Reparação do Relvado Sintético do Campo da Feira Velha - NIPG 7062/20	2020/08/10	6.715,00	7.117,90	g	N	E		2020/08/25	7.117,90									7.117,90			
509176062	Notavel & Excelente Unip. Lda	Empreitada "Edifício Escola de Vilarinho"	2020/08/20	328.584,35	348.299,42	a	N	E		2020/09/19	43.318,76									43.318,76			
509176062	Notavel & Excelente Unip. Lda	Ex- escola Primária de Paços) - NIPG 7541/20	2020/09/07	25.995,30	27.555,02	g	N	E		2020/10/07	27.555,02									27.555,02			
513962901	Eros Environment Research On Science Consulting, Lda	NIPG 4602/17 CARTA ARQUEOLOGICA	2017/07/27	38.890,00	47.834,70	g	N	P		2017/12/21	10.629,92									43.643,12			
513519785	Movimento 180º Consultores, Lda	PDM e relatório Estado ord. territorio	2019/07/31	27.900,00	30.627,00	g	N	P		2019/09/16	4.612,50									13.505,40			
503821012	Sociedade Portuguesa de Inovação-consultoria Empresarial e Fomento da Inovação	NIPG465/19 - Candidatura à Localização de Empresas	2019/09/12	12.500,00	15.375,00	g	N	P		2019/12/30	768,75									15.375,00			
510051967	Tânia Trindade Unipessoal, Lda. - Projetos - Consultores Arqt. e Eng.	projeto acolhimento empresarial	2019/09/12	19.900,00	24.477,00	g	N	P		2019/11/13	14.686,20									19.581,60			
507755944	Linhas Ímpares, Unipessoal Lda.	PROJETOS ARMAZENS	2020/03/13	19.500,00	23.985,00	g	N	P		2020/04/12	21.586,50									21.586,50			
514915374	Sergio Costa Ferreira, Unipessoal, Lda	Residencial Juvenil - Escola Vilarinho	2020/03/26	8.750,00	10.762,50	g	N	P		2020/04/25	10.762,50									10.762,50			
502381973	Datajuris, Direito e Informática, Lda	Plataforma de apoio jurídico: proposta de aquisição. - nipg 1147/17 9 MRS DE 2017	2017/03/15	3.600,00	4.428,00	g	N	S		2017/05/24	369,00									3.813,00			
502556129	Cravo Fortes Antão & Associados, Sroc, Lda. - Cfa	Serviços de consultoria em sede de IVA: Proposta de aquisição.- NIPG 1191/17	2017/03/22	9.000,00	11.070,00	g	N	S		2017/11/14	1.168,50									11.070,00			
504615947	Neo Servicos de Comunicacoes e Multimedia S. A.	ACSSO INTERNET E REDE DE INTERLIGAÇÃO DE EDIFÍCIOS MUNICIPAIS - NIPG 10673/17	2018/02/12	14.631,12	17.996,28	g	N	S		2018/05/18	5.474,84									13.968,36			
503504564	Edp Comercial - Comercializacao de Energia, S.a.	Energia	2018/11/14	637.500,00	637.500,00	a	N	S		2018/06/28	63.951,69									622.507,78			
500959579	Grupnor - Elevadores de Portugal, Lda	nipg 9171/18 - elevador - centro escolar	2018/10/09	1.548,00	1.904,05	g	N	S		2018/12/19	543,66									1.337,01			
510616380	Blu, S. a	SERVIÇO INTERNET	2019/01/09	2.865,60	3.524,70	g	N	S		2019/03/08	269,22									1.762,32			
				TOTAL	4.194.317,94	4.539.256,80					2.939.184,89		11.929,77		2.951.114,66	3.906.381,30		11.929,77		3.918.311,07			

Município de Sabrosa

Tipo de Consulta : Apenas os que tiveram execução financeira no exercício Nomenclatura Modalidade Adjudicação : TC Excluir os contratos diversos : Excluir as modalidades no âmbito do COVID : S Considerar as observações : S

ENTIDADE	CONTRATO					Mod Adj	Tipo Cont.	Tipo Pag.	VISTO DO T.C.		Data do Primeiro Pagamento	PAGAMENTOS DA GERÊNCIA					PAGAMENTOS ACUMULADOS					Observações	
	NIPC	Denominação	Objeto	Data	Valor do Contrato				Preço Contratual	N.º Reg.		Data	Trabalhos Normais	Revisão de Preços	Trabalhos a mais	Trabalhos de suprim, erros e omissões	Outros trab., incluindo os trab. a menos	Total	Trabalhos Normais	Revisão de Preços	Trabalhos a mais		Trabalhos de suprim, erros e omissões
		[1]	[2]	[3]	[4]				[5]	[6]	[7]	[8]	[9]	[10]	[11]	[13]	[14]	[15]	[16]	[17]	[18]	[19]	[20]
143497715	Antonio Arnaldo de Carvalho Nobrega Faria	AVENÇA VETERINÁRIO ANO 2019	2019/01/11	3.600,00	4.428,00	g	N	S			2019/02/22	738,00				738,00	4.428,00						4.428,00
502877472	Bcoambiente	renovação prevista contrato AM (3 anos)	2019/01/15	529.456,15	561.223,80	a	N	S			2019/01/21	204.960,41				204.960,41	384.436,40						384.436,40
502120070	Ronica Minolta, portugal Unipessoal Ld*	nipg 13196/18 Aquisição de serviços de cópia e impressão	2019/01/15	15.450,00	19.003,50	g	N	S			2019/02/28	6.073,26				6.073,26	14.380,45						14.380,45
513314890	Transa Cooperativa Cultural, Crl	NIPG 1068/19 - 4.º CICLO DAS NOVAS CANÇÕES DA MONTANHA	2019/02/05	4.000,00	4.920,00	g	N	S			2019/07/31	2.460,00				2.460,00	4.920,00						4.920,00
510616380	Blu, S. a	Moppi internet Junta de freguesia de Sabrosa	2019/03/13	477,60	587,10	g	N	S			2020/01/02	513,87				513,87	513,87						513,87
504615947	Meo Servicos de Comunicacoes e Multimedia S. A.	nipg 6551/16- E PARA TELEFONES FIXOS ANO DE 2019	2019/03/15	5.365,86	9.600,00	g	N	S			2019/03/19	980,37				980,37	8.400,00						8.400,00
503640549	Caravela - Companhia de Seguros, S.a.	Cp 1/2019 - seguros	2019/03/20	167.000,00	167.000,00	a	N	S			2019/04/23	54.335,49				54.335,49	108.989,28						108.989,28
504615947	Meo Servicos de Comunicacoes e Multimedia S. A.	NIPG 3137/19 - AQUISIÇÃO DE CARTÃO DE BANDA LARGA PARA WI-FI DOS CENTROS HISTÓRICOS	2019/03/26	292,80	360,15	g	N	S			2019/10/21	116,90				116,90	251,90						251,90
506152367	Estalagem do Paço	alojamento	2019/08/01	19.982,00	21.182,00	g	N	S			2019/09/17	1.260,00				1.260,00	2.840,00						2.840,00
230833683	EDGAR BOTELHO PIRES	transportes circuito 19	2019/09/17	14.716,98	15.600,00	g	N	S			2019/10/03	7.129,56				7.129,56	15.509,92						15.509,92
248656490	Maria Adelaide Rocha Amaral	SERVIÇO ESPECIALIZADO EDUCAÇÃO SOCIAL - NIPG 8167/17 cabimento para 10 mes até outubro inclusive	2019/10/10	14.400,00	14.400,00	g	N	S			2019/12/20	10.200,00				10.200,00	11.400,00						11.400,00
503821012	Sociedade Portuguesa de Inovação-consultadoria Empresarial e Fomento da Inovação	AQUISIÇÃO DE SERVIÇOS PARA ELABORAÇÃO DA ESTRATÉGIA LOCAL DA HABITAÇÃO DO MUNICÍPIO DE SABROSA	2019/10/29	15.600,00	19.188,00	g	N	S			2020/01/02	19.188,00				19.188,00	19.188,00						19.188,00
513172670	Luzboa - Comercialização de Energia, Lda		2020/01/20	647.300,00	647.300,00	a	N	S			2020/11/21	192.248,83				192.248,83	192.248,83						192.248,83
510234267	Apuro - Associação Cultural e Filantropica	3.º Ciclo de solstícios e equinócios	2020/01/28	4.500,00	4.500,00	g	N	S			2020/02/27	2.250,00				2.250,00	2.250,00						2.250,00
				TOTAL	5.636.459,33	6.028.548,95						3.441.639,58		11.929,77		3.453.569,35	4.676.137,95			11.929,77		4.688.067,72	

Município de Sabrosa

Tipo de Consulta : Apenas os que tiveram execução financeira no exercício Nomenclatura Modalidade Adjudicação : TC Excluir os contratos diversos : Excluir as modalidades no âmbito do COVID : S Considerar as observações : S

ENTIDADE	CONTRATO				Mod Adj	Tipo Cont.Pag.	VISTO DO T.C.		Data do Primeiro Pagamento	PAGAMENTOS DA GERÊNCIA						PAGAMENTOS ACUMULADOS				Observações	
	NIPC	Denominação	Objeto	Data			Valor do Contrato	Preço Contratual		N.º Reg.	Data	Trabalhos Normais	Revisão de Preços	Trabalhos a mais	Trabalhos de suprim, erros e omissões	Outros trab., incluindo os trab. a menos	Total	Trabalhos Normais	Revisão de Preços		Trabalhos a mais
		[1]	[2]	[3]	[4]	[5]	[6]	[7]	[8]	[8]	[9]	[10]	[11]	[13]	[14]	[15]	[16]	[17]	[18]	[19]	[20]
202876675	Sergio Fernando Lopes Carvas	1746	refeições	2020/01/28	12.000,00	13.560,00	g	N	S						2.120,00	2.120,00					2.120,00
502563664	Lpq- Laboratorio Pro Qualidade	1748	AQUISIÇÃO DE SERVIÇOS DE QUALIDADE E CONTROLE DA ÁGUA DAS PISCINAS	2020/01/29	1.084,00	1.333,33	g	N	S						437,24	437,24					437,24
503504564	Edp Comercial - Comercializacao de Energia, S.a.	1752	gás Piscinas e Balneários	2020/02/11	32.620,96	40.123,79	g	N	S						9.357,82	9.357,82					9.357,82
504723456	Galp Power, Sa	1754	Fornecimento de gás e eletricidade ao Agrupamento de Escolas Miguel Torga	2020/02/28	21.217,73	34.892,28	g	N	S						23.937,20	23.937,20					23.937,20
509877877	Hardsecure, Segurança Em Redes e Si	1769	serviços auditoria informática	2020/04/22	2.400,00	2.952,00	g	N	S						2.952,00	2.952,00					2.952,00
502090480	Csr Ribas Pacheco, Sociedade de Revisores Oficiais de Contas	1773	serviços de revisão	2020/05/12	15.000,00	18.450,00	g	N	S						6.918,75	6.918,75					6.918,75
515433187	Verdes Décadas, Lda.	1785	Limpeza de vegetação nas bermas e valetas das vias municipais - 306Km - NIPG 4239/20	2020/07/03	19.980,00	24.464,70	g	N	S						10.059,40	10.059,40					10.059,40
513014446	Naturthoughts - Turismo de Natureza Lda	1792	Aquisição de serviços para marcação, sinalização e consultoria técnica para os trilhos do projeto "Trilhos de Sabrosa" - NIPG 5791	2020/07/23	11.109,17	13.664,28	g	N	S						5.166,00	5.166,00					5.166,00
501223325	Uniseif Sociedade de Restaurantes Públicos e Privados Sa.	1795	Serviços para Fornecimento de Refeições Escolares para o ano Letivo 2020/2021	2020/08/11	128.304,00	144.983,52	a	N	S						42.799,43	42.799,43					42.799,43
502556129	Cravo Fortes Antão & Associados, Sroc, Lda. - Cfa	1796	Serviços relativos ao IVA	2020/08/10	9.000,00	11.070,00	g	N	S						2.773,65	2.773,65					2.773,65
505417685	Mario Amorin - Material Publicitário, Unipessoal,Lda	1798	AQUISIÇÃO DE PUBLICIDADE MENSAL NO JORNAL VIVADOURO 2020	2020/08/24	18.555,00	22.822,65	g	N	S						22.822,65	22.822,65					22.822,65
509098916	Boda Técnica - Eficiência Energética, Lda	1799	FORNECIMENTO DE SERVIÇO DE MANUTENÇÃO PREVENTIVA ANUAL PARA OS DIVERSOS EDIFÍCIOS DO MUNICÍPIO DE SABROSA - NIPG 6794/20	2020/08/24	19.680,00	24.206,40	g	N	S						6.051,60	6.051,60					6.051,60
506223221	Taxis Pires & Rocha Lda	1803	circuito	2020/09/16	19.942,00	21.138,00	g	N	S						6.254,00	6.254,00					6.254,00
				TOTAL	5.947.352,19	6.402.209,90								3.583.289,32	4.817.787,69		11.929,77				4.829.717,46

Município de Sabrosa

PERÍODO 2020/01/02 2020/12/31
DO ANO CONTABILÍSTICO DE 2020

SITUAÇÃO DOS CONTRATOS
Município de Sabrosa - Câmara Municipal

Tipo de Consulta : Apenas os que tiveram execução financeira no exercício Nomenclatura Modalidade Adjudicação : TC Excluir os contratos diversos : Excluir as modalidades no âmbito do COVID : S Considerar as observações : S

ENTIDADE		CONTRATO				VISTO DO T.C.		PAGAMENTOS DA GERÊNCIA							PAGAMENTOS ACUMULADOS					Observações				
NIPC	Denominação	Objeto	Data	Valor do Contrato	Preço Contratual	Mod Adj	Tipo Cont.	Tipo Pag.	N.º Reg.	Data	Data do Primeiro Pagamento	Trabalhos Normais	Revisão de Preços	Trabalhos a mais	Trabalhos de suprim, erros e omissões	Outros trab., incluindo os trab. a menos	Total	Trabalhos Normais	Revisão de Preços		Trabalhos a mais	Trabalhos de suprim, erros e omissões	Outros trab., incluindo os trab. a menos	Total
		[1]	[2]	[3]	[4]				[5]	[6]	[7]	[8]	[8]	[9]	[10]	[11]	[13]	[14]	[15]	[16]	[17]	[18]	[19]	[20]
510397263	Aaum, Abecassis, Moura Marques & Associados, Sociedade de Advogados, Sp, Rl	serviços juridicos	2020/09/18	35.000,00	43.050,00	g	N	S			2020/10/18	18.654,73					18.654,73	18.654,73					18.654,73	
504990926	Medidata.net	Serviços de licenciamento e manutenção das aplicações sigma - ano 20,21 e 22	2020/10/07	52.297,47	64.325,89	g	N	S			2020/11/06	21.441,96					21.441,96	21.441,96					21.441,96	
504615947	Meo Servicos de Comunicacoes e Multimedia S. A.	telecomunicações	2020/07/07	16.929,36	20.823,12	g	N	S			2020/08/17	0,10					0,10	0,10					0,10	
TOTAL				6.051.579,02	6.530.408,91							3.623.386,11		11.929,77			3.635.315,88	4.857.884,48		11.929,77			4.869.814,25	

Tipo de Consulta : Apenas os que tiveram execução financeira no exercício Nomenclatura Modalidade Adjudicação : TC Excluir os contratos diversos : Excluir as modalidades no âmbito do COVID : S Considerar as observações : S

ENTIDADE	CONTRATO				Mod Adj	Tipo Cont.Pag.	VISTO DO T.C.		Data do Primeiro Pagamento	PAGAMENTOS DA GERÊNCIA						PAGAMENTOS ACUMULADOS					Observações	
	NIPC	Denominação	Objeto	Data			Valor do Contrato	Preço Contratual		N.º Reg.	Data	Trabalhos Normais	Revisão de Preços	Trabalhos a mais	Trabalhos de suprim, erros e omissões	Outros trab., incluindo os trab. a menos	Total	Trabalhos Normais	Revisão de Preços	Trabalhos a mais		Trabalhos de suprim, erros e omissões
		[1]	[2]	[3]	[4]	[5]	[6]	[7]	[8]	[8]	[9]	[10]	[11]	[13]	[14]	[15]	[16]	[17]	[18]	[19]	[20]	
500033684	Gaspe - Combustíveis Lda	1567	FORNECIMENTO DE GASÓLEO PARA O ANO 2018/2019 - nupg 9524/17	2018/01/29	84.888,00	160.000,00	a	N	B						8.394,43						148.219,22	
514379006	Varanda Drapeada - Unipessoal, Lda.	1586	NIPG7855/17 - MURO EM PARADA DO PINHÃO	2018/03/20	15.500,00	16.430,00	g	N	B						16.430,00						16.430,00	
508919061	LUSOINPO MULTIMEDIA	1623	Insucesso escolar	2018/08/08	27.200,00	33.456,00	g	N	B						5.904,00						30.504,00	
222927917	Ana Maria Ferreira Peixoto	1625	material insucesso escolar	2018/08/31	17.200,00	21.156,00	g	N	B						904,05						17.056,92	
507857542	Goldenergy - Comercializadora de Energia	1684	Aquisição de gás	2019/04/08	19.750,00	24.292,50	g	N	B						13.807,37						24.292,49	
500676020	Socarto-sociedade de Levantamentos Topo Cartográficos, Lda.	1689	Produção de cartografia vetorial e ortofotomapas	2019/05/13	31.124,00	38.282,52	g	N	B						28.711,89						38.282,52	
502754443	IRMãos QUEIROS, LDA.	1700	aquisição de cubos	2019/07/31	7.500,00	9.225,00	g	N	B						3.482,44						9.225,00	
509865984	Ana Maria Matos, Unipessoal Lda	1712	Diverso Material Escolar	2019/09/18	18.472,10	25.000,00	g	N	B						185,25						20.882,05	
504244310	Pagella - Atelier de Design - Edicoes Lda	1723	500 catálogos	2019/11/13	11.307,00	11.985,42	g	N	B						11.985,42						11.985,42	
513523944	Prosecur Alarmes Dissuasão Portugal, Unipessoal, Lda.	1732	segurança	2020/01/22	18.308,90	22.519,95	g	N	B						22.184,50						22.184,50	
510147640	Crossing Answers Lda	1743	AQUISIÇÃO DE HARDWARE PARA A EXPOSIÇÃO FERNÃO DE MAGALHÃES - NIPG 208/20	2020/01/28	6.750,00	8.302,50	g	N	B						8.302,50						8.302,50	
500033684	Gaspe - Combustíveis Lda	1750	COMBUSTÍVEIS	2020/01/14	64.696,00	64.696,00	a	N	B						34.119,07						34.119,07	
177648945	Joao Jose Rodrigues Serodio Alves	1755	materias para piscina	2020/03/05	21.416,78	22.000,00	g	N	B						21.806,81						21.806,81	
179325566	Serralharia Sousa - Antonio Alexandre Correia de Sousa	1763	portão Campo do feira velha	2020/03/26	2.462,35	3.028,69	g	N	B						3.028,69						3.028,69	
515724483	Mifa, Lda. Mobiliario Reconstrução Remodelação - Helder Leonel Ferreira Andrade	1765	Cortinas >Espaço Fernão Magalhães	2020/03/30	8.609,09	10.589,18	g	N	B						10.589,18						10.589,18	
502400548	Minfo Comercio Micro Informatica	1767	nupg12669/19 material informático	2020/04/03	2.427,65	2.986,00	g	N	B						2.986,00						2.986,00	
				TOTAL	357.612,67	473.949,76								192.821,60						419.894,37		

Município de Sabrosa



V CENTENÁRIO
VOLTA AO MUNDO DE FERNÃO DE MAGALHÃES

Prestação de Contas 2020 (SNC-AP)

Município de Sabrosa

16. Anexo às demonstrações orçamentais

vi. Contratação administrativa - adjudicações por tipo de procedimento

Tipo de Consulta : Apenas os que tiveram execução financeira no exercício Excluir os contratos diversos : Excluir as modalidades no âmbito do COVID : S

Tipo de contrato	Concurso público		Concurso limitado por prévia qualificação		Procedimento de negociação		Diálogo concorrencial		Ajuste direto		Concurso de Concepção		Parceria para inovação		TOTAL	
	Número dos contratos	Preço contratual	Número dos contratos	Preço contratual	Número dos contratos	Preço contratual	Número dos contratos	Preço contratual	Número dos contratos	Preço contratual	Número dos contratos	Preço contratual	Número dos contratos	Preço contratual	Número dos contratos	Preço contratual
	[1]		[2]		[3]		[4]		[5]		[6]		[7]		[8]	
Empreitadas de obras públicas	6	2.521.059,63							12	271.134,15					18	2.792.193,78
Aquisição de serviços	17	2.156.007,32							29	466.492,43					46	2.622.499,75
Locação ou aquisição de bens móveis	2	224.696,00							20	271.268,28					22	495.964,28
Concessão de obras públicas																
Concessão de serviços públicos																
Outros																
TOTAL	25	4.901.762,95							61	1.008.894,86					86	5.910.657,81

16. Anexo às demonstrações orçamentais

vii. Transferências e subsídios concedidos





VISUALIZAR REGISTOS S/ EXECUÇÃO : N

Tipo de despesa	Disposições legais [1]	Finalidade [2]	Entidade beneficiária		Despesas Orçamentadas [4]	Despesas autorizadas [5]	Despesas pagas [6]	Despesas autorizadas e não pagas [7] = [5] - [6]	Devolução de transf. / subs. ocorrida no exercício [8]	Observações [9]
			NIF	Nome / Designação [3]						
Transferências correntes										
04050102 - FREGUESIAS	Artº 132º - Lei 75/2013 de 2 de Setembro	DELEGAÇÃO DE COMPETÊNCIAS - julho a outubro	507167511	Junta de Freguesia de S. Lourenço Ribapinhao	244.939,54	4.225,24	4.225,24			
04050102 - FREGUESIAS	Artº 132º - Lei 75/2013 de 2 de Setembro	DELEGAÇÃO DE COMPETÊNCIAS JANEIRO A JUNHO	507167511	Junta de Freguesia de S. Lourenço Ribapinhao	244.939,54	6.337,86	6.337,86			
04050102 - FREGUESIAS	Artº 132º - Lei 75/2013 de 2 de Setembro	DELEGAÇÃO DE COMPETÊNCIAS NOVEMBRO A DEZEMBRO	507167511	Junta de Freguesia de S. Lourenço Ribapinhao	244.939,54	2.112,57	2.112,57			
04050102 - FREGUESIAS	Artº 132º - Lei 75/2013 de 2 de Setembro	DELEGAÇÃO DE COMPETÊNCIAS (MAIO A SETEMBRO)	507262956	Junta de Freguesia Pacos	244.939,54	13.586,40	6.793,20	6.793,20		
04050102 - FREGUESIAS	Artº 132º - Lei 75/2013 de 2 de Setembro	DELEGAÇÃO DE COMPETÊNCIAS FATURA DE LIMPEZA DE CAMINHOS (JAN E FEV)	507262956	Junta de Freguesia Pacos	244.939,54	8.151,84	2.717,28	5.434,56		
04050102 - FREGUESIAS	Artº 132º - Lei 75/2013 de 2 de Setembro	DELEGAÇÕES COMPETENCIAS BERMAS 2020 (NOV A DEZ)	507262956	Junta de Freguesia Pacos	244.939,54	8.151,84	4.075,92	4.075,92		
04050102 - FREGUESIAS	Artº 132º - Lei 75/2013 de 2 de Setembro	FATURAS DELEGAÇÃO DE COMPETENCIAS- MARÇO E ABRIL	507262956	Junta de Freguesia Pacos	244.939,54	8.151,84	2.717,28	5.434,56		
04050102 - FREGUESIAS	Artº 132º - Lei 75/2013 de 2 de Setembro	ACORDO DE EXECUÇÃO DE DELEGAÇÃO DE COMPETÊNCIAS JULHO AGOSTO E SETEMBRO	507266579	Junta de Freguesia de Sabrosa	244.939,54	6.561,28	4.920,96	1.640,32		
04050102 - FREGUESIAS	Artº 132º - Lei 75/2013 de 2 de Setembro	DELEGAÇÃO DE COMPETÊNCIAS Janeiro a Junho/20	507266579	Junta de Freguesia de Sabrosa	244.939,54	9.841,92	9.841,92			
04050102 - FREGUESIAS	Artº 132º - Lei 75/2013 de 2 de Setembro	DELEGAÇÃO DE COMPETÊNCIAS OUTUBRO A DEZEMBRO	507266579	Junta de Freguesia de Sabrosa	244.939,54	9.841,92	4.920,96	4.920,96		
04050102 - FREGUESIAS	Artº 132º - Lei 75/2013 de 2 de Setembro	DELEGAÇÃO DE COMPETENCIAS BERMAS - AGOSTO A NOVEMBRO/20	507270657	Junta de Freguesia de Souto Maior	244.939,54	6.314,88	4.209,92	2.104,96		
04050102 - FREGUESIAS	Artº 132º - Lei 75/2013 de 2 de Setembro	DELEGAÇÃO DE COMPETÊNCIAS de janeiro a julho	507270657	Junta de Freguesia de Souto Maior	244.939,54	10.524,80	7.367,36	3.157,44		
04050102 - FREGUESIAS	Artº 132º - Lei 75/2013 de 2 de Setembro	DELEGAÇÕES COMPETENCIAS BERMAS 2020 (DEZ)	507270657	Junta de Freguesia de Souto Maior	244.939,54	2.104,96	1.052,48	1.052,48		
04050102 - FREGUESIAS	Artº 132º - Lei 75/2013 de 2 de Setembro	AAAF MARÇO	507279921	Junta de Freguesia de Parada do Pinhao	244.939,54	1.322,58	188,94	1.133,64		AAAF3 MARÇO
04050102 - FREGUESIAS	Artº 132º - Lei 75/2013 de 2 de Setembro	AAAFS NOVEMBRO	507279921	Junta de Freguesia de Parada do Pinhao	244.939,54	1.322,58	188,94	1.133,64		
04050102 - FREGUESIAS	Artº 132º - Lei 75/2013 de 2 de Setembro	AAAFS SETEMBRO E OUTUBRO	507279921	Junta de Freguesia de Parada do Pinhao	244.939,54	2.645,16	377,88	2.267,28		
04050102 - FREGUESIAS	Artº 132º - Lei 75/2013 de 2 de Setembro	AAAF'S DE JANEIRO	507279921	Junta de Freguesia de Parada do Pinhao	244.939,54	1.322,58	188,94	1.133,64		AAAF'S DE JANEIRO
04050102 - FREGUESIAS	Artº 132º - Lei 75/2013 de 2 de Setembro	Contrato de delegação de competências Bermas - Jan a Ago/2020	507279921	Junta de Freguesia de Parada do Pinhao	244.939,54	10.524,80	8.419,84	2.104,96		
04050102 - FREGUESIAS	Artº 132º - Lei 75/2013 de 2 de Setembro	DELEGAÇÃO DE COMPETENCIAS BEMAS DE SET A DEZ	507279921	Junta de Freguesia de Parada do Pinhao	244.939,54	2.104,96	2.104,96			
04050102 - FREGUESIAS	Artº 132º - Lei 75/2013 de 2 de Setembro	DELEGAÇÕES COMPETENCIAS BERMAS 2020 (DEZEMBRO)	507279921	Junta de Freguesia de Parada do Pinhao	244.939,54	4.209,92	2.104,96	2.104,96		
04050102 - FREGUESIAS	Artº 132º - Lei 75/2013 de 2 de Setembro	DELEGAÇÕES DE COMPETENCIAS AAF'S 2020 DEZEMBRO	507279921	Junta de Freguesia de Parada do Pinhao	244.939,54	1.322,58	188,94	1.133,64		
04050102 - FREGUESIAS	Artº 132º - Lei 75/2013 de 2 de Setembro	REFERENTE A AAAPs DO MÊS DE FEVEREIRO 2020	507279921	Junta de Freguesia de Parada do Pinhao	244.939,54	1.322,58	188,94	1.133,64		REFERENTE A AAAPs DO MÊS DE FEVEREIRO 2020
04050102 - FREGUESIAS	Artº 132º - Lei 75/2013 de 2 de Setembro	REFERENTE A DLTRP MÊS DE FEVEREIRO 2020	507279921	Junta de Freguesia de Parada do Pinhao	244.939,54	2.935,00	935,00	2.000,00		REFERENTE A DLTRP MÊS DE FEVEREIRO 2020
04050102 - FREGUESIAS	Artº 132º - Lei 75/2013 de 2 de Setembro	REFERENTE A DLTRP MÊS DE JANEIRO 2020	507279921	Junta de Freguesia de Parada do Pinhao	244.939,54	2.935,00	1.100,00	1.835,00		REFERENTE A DLTRP MÊS DE JANEIRO 2020
04050102 - FREGUESIAS	Artº 132º - Lei 75/2013 de 2 de Setembro	Transportes JUNHO20	507279921	Junta de Freguesia de Parada do Pinhao	244.939,54	2.935,00	900,00	2.035,00		
04050102 - FREGUESIAS	Artº 132º - Lei 75/2013 de 2 de Setembro	DELEGAÇÃO DE COMPETENCIAS - Janeiro a Junho/20	507279980	Junta de Freguesia de Torre do Pinhao	244.939,54	12.881,88	6.440,94	6.440,94		
04050102 - FREGUESIAS	Artº 132º - Lei 75/2013 de 2 de Setembro	DELEGAÇÃO DE COMPETENCIAS DE JULHO A SETEMBRO	507279980	Junta de Freguesia de Torre do Pinhao	244.939,54	4.293,96	3.220,47	1.073,49		

Município de Sabrosa

VISUALIZAR REGISTOS S/ EXECUÇÃO : N

Tipo de despesa	Disposições legais [1]	Finalidade [2]	Entidade beneficiária		Despesas Orçamentadas [4]	Despesas autorizadas [5]	Despesas pagas [6]	Despesas autorizadas e não pagas [7] = [5] - [6]	Devolução de transf. / subs. ocorrida no exercício [8]	Observações [9]
			NIF	Nome / Designação [3]						
04050102 - FREGUESIAS	Artº 132º - Lei 75/2013 de 2 de Setembro	DELEGAÇÃO DE COMPETÊNCIAS (OUTUBRO E NOVEMBRO)	507279980	Junta de Freguesia de Torre do Pinhao	244.939,54	6.440,99	2.146,98	4.294,01		
04050102 - FREGUESIAS	Artº 132º - Lei 75/2013 de 2 de Setembro	DELEGAÇÕES COMPETENCIAS BERMAS 2020 (DEZ)	507279980	Junta de Freguesia de Torre do Pinhao	244.939,54	2.147,03	1.073,54	1.073,49		
04050102 - FREGUESIAS	Artº 132º - Lei 75/2013 de 2 de Setembro	DELEGAÇÃO DE COMPETENCIAS de setembro a dezembro	507374053	Junta de Freguesia de Covas do Douro	244.939,54	8.997,87	5.998,57	2.999,30		
04050102 - FREGUESIAS	Artº 132º - Lei 75/2013 de 2 de Setembro	DLTRP JUNHO20	507374053	Junta de Freguesia de Covas do Douro	244.939,54	3.900,00	1.080,00	2.820,00		
04050102 - FREGUESIAS	Artº 132º - Lei 75/2013 de 2 de Setembro	DLTRP MARÇO	507374053	Junta de Freguesia de Covas do Douro	244.939,54	3.900,00	600,00	3.300,00		DLTRP MARÇO
04050102 - FREGUESIAS	Artº 132º - Lei 75/2013 de 2 de Setembro	DLTRP MÊS DE FEVEREIRO 2020	507374053	Junta de Freguesia de Covas do Douro	244.939,54	3.900,00	1.020,00	2.880,00		REFERENTE A DLTRP MÊS DE FEVEREIRO 2020
04050102 - FREGUESIAS	Artº 132º - Lei 75/2013 de 2 de Setembro	DLTRP MÊS DE JANEIRO 2020	507374053	Junta de Freguesia de Covas do Douro	244.939,54	3.900,00	1.200,00	2.700,00		FATURA NO VALOR DE €1.200,00 REFERENTE A DLTRP MÊS DE JANEIRO 2020
04050102 - FREGUESIAS	Artº 132º - Lei 75/2013 de 2 de Setembro	JUSTIFICATIVO DELEGAÇÃO DE COMPETÊNCIAS JANEIRO A AGOSTO	507374053	Junta de Freguesia de Covas do Douro	244.939,54	14.996,50	11.997,20	2.999,30		
04050102 - FREGUESIAS	Artº 132º - Lei 75/2013 de 2 de Setembro	ADLAE MARÇO	507578201	Junta Freguesia Gouvinhas	244.939,54	377,88	188,94	188,94		ADLAE MARÇO
04050102 - FREGUESIAS	Artº 132º - Lei 75/2013 de 2 de Setembro	DELEGAÇÃO DE COMPETÊNCIAS DE JANEIRO A AGOSTO	507578201	Junta Freguesia Gouvinhas	244.939,54	10.551,50	8.441,20	2.110,30		
04050102 - FREGUESIAS	Artº 132º - Lei 75/2013 de 2 de Setembro	DELEGAÇÃO DE COMPETÊNCIAS DE SETEMBRO A DEZEMBRO	507578201	Junta Freguesia Gouvinhas	244.939,54	6.330,90	4.220,60	2.110,30		
04050102 - FREGUESIAS	Artº 132º - Lei 75/2013 de 2 de Setembro	DLTRP JUNHO20	507578201	Junta Freguesia Gouvinhas	244.939,54	2.773,94	188,94	2.585,00		
04050102 - FREGUESIAS	Artº 132º - Lei 75/2013 de 2 de Setembro	DLTRP MARÇO	507578201	Junta Freguesia Gouvinhas	244.939,54	2.773,94	550,00	2.223,94		DLTRP MARÇO
04050102 - FREGUESIAS	Artº 132º - Lei 75/2013 de 2 de Setembro	REFERENTE A DLTRP MÊS DE FEVEREIRO 2020	507578201	Junta Freguesia Gouvinhas	244.939,54	2.773,94	935,00	1.838,94		REFERENTE A DLTRP MÊS DE FEVEREIRO 2020
04050102 - FREGUESIAS	Artº 132º - Lei 75/2013 de 2 de Setembro	REFERENTE A DLTRP MÊS DE FEVEREIRO 2020 ADENDA	507578201	Junta Freguesia Gouvinhas	244.939,54	377,88	188,94	188,94		REFERENTE A DLTRP MÊS DE FEVEREIRO 2020 ADENDA
04050102 - FREGUESIAS	Artº 132º - Lei 75/2013 de 2 de Setembro	REFERENTE A DLTRP MÊS DE JANEIRO 2020	507578201	Junta Freguesia Gouvinhas	244.939,54	2.773,94	1.100,00	1.673,94		REFERENTE A DLTRP MÊS DE JANEIRO 2020
04050102 - FREGUESIAS	Artº 132º - Lei 75/2013 de 2 de Setembro	DELEGAÇÃO DE COMPETENCIAS JANEIRO, FEVEREIRO E MARÇO	508560578	Junta de Freguesia de Celeiros	244.939,54	6.314,88	3.158,00	3.156,88		DELEGAÇÃO DE COMPETENCIAS JANEIRO, FEVEREIRO E MARÇO
04050102 - FREGUESIAS	Artº 132º - Lei 75/2013 de 2 de Setembro	DELEGAÇÃO DE COMPETÊNCIAS ABRIL A JUNHO	508560578	Junta de Freguesia de Celeiros	244.939,54	6.314,88	3.156,88	3.158,00		
04050102 - FREGUESIAS	Artº 132º - Lei 75/2013 de 2 de Setembro	DELEGAÇÃO DE COMPETÊNCIAS DE JULHO A SETEMBRO	508560578	Junta de Freguesia de Celeiros	244.939,54	4.209,92	3.157,44	1.052,48		
04050102 - FREGUESIAS	Artº 132º - Lei 75/2013 de 2 de Setembro	DELEGAÇÃO DE COMPETÊNCIAS OUTUBRO/NOVEMBRO/DEZEMBRO	508560578	Junta de Freguesia de Celeiros	244.939,54	6.314,88	3.157,44	3.157,44		
04050102 - FREGUESIAS	Artº 132º - Lei 75/2013 de 2 de Setembro	DLTRP MARÇO	508560578	Junta de Freguesia de Celeiros	244.939,54	2.115,00	450,00	1.665,00		DLTRP MARÇO
04050102 - FREGUESIAS	Artº 132º - Lei 75/2013 de 2 de Setembro	REFERENTE A DLTRP MÊS DE FEVEREIRO 2020	508560578	Junta de Freguesia de Celeiros	244.939,54	2.115,00	765,00	1.350,00		REFERENTE A DLTRP MÊS DE FEVEREIRO 2020
04050102 - FREGUESIAS	Artº 132º - Lei 75/2013 de 2 de Setembro	REFERENTE A DLTRP MÊS DE JANEIRO 2020	508560578	Junta de Freguesia de Celeiros	244.939,54	2.115,00	900,00	1.215,00		REFERENTE A DLTRP MÊS DE JANEIRO 2020
04050102 - FREGUESIAS	Artº 132º - Lei 75/2013 de 2 de Setembro	ACORDOS DE EXECUÇÃO 1.º SEMESTRE DE 2020 DE JANEIRO A JULHO	509018378	Junta de Freguesia de Vilarinho S. Romao	244.939,54	10.524,80	7.367,36	3.157,44		
04050102 - FREGUESIAS	Artº 132º - Lei 75/2013 de 2 de Setembro	DELEGAÇÕES COMPETENCIAS BERMAS 2020 (AGOSTO A DEZ)	509018378	Junta de Freguesia de Vilarinho S. Romao	244.939,54	6.314,88	5.262,40	1.052,48		
04050102 - FREGUESIAS	Artº 132º - Lei 75/2013 de 2 de Setembro	DELCOMPJANEIROAJUNHO	510839029	Freguesia de Provesende, Gouvaes Douro, Sao Cristovao	244.939,54	16.943,76	16.943,76			
04050102 - FREGUESIAS	Artº 132º - Lei 75/2013 de 2 de Setembro	DELEGAÇÃO DE COMPETÊNCIAS (JULHO A DEZEMBRO)	510839029	Freguesia de Provesende, Gouvaes Douro, Sao Cristovao	244.939,54	16.943,76	16.943,76			
04050102 - FREGUESIAS	Artº 132º - Lei 75/2013 de 2 de Setembro	AAAFJUNHO20	510839878	Freguesia São Martinho de Anta, Paradelas de Guiães	244.939,54	6.417,96	1.069,66	5.348,30		

face

VISUALIZAR REGISTOS S/ EXECUÇÃO : N

Tipo de despesa	Disposições legais [1]	Finalidade [2]	Entidade beneficiária		Despesas Orçamentadas [4]	Despesas autorizadas [5]	Despesas pagas [6]	Despesas autorizadas e não pagas [7] = [5] - [6]	Devolução de transf. / subs. ocorrida no exercício [8]	Observações [9]
			NIF	Nome / Designação [3]						
04050102 - FREGUESIAS	Artº 132º - Lei 75/2013 de 2 de Setembro	AAAFS ABRIL E MAIO	510839878	Freguesia São Martinho de Anta, Paradela de Guiães	244.939,54	6.545,92	2.139,32	4.406,60		
04050102 - FREGUESIAS	Artº 132º - Lei 75/2013 de 2 de Setembro	AAAFS DEZEMBRO 2020	510839878	Freguesia São Martinho de Anta, Paradela de Guiães	244.939,54	1.261,60	1.133,64	127,96		
04050102 - FREGUESIAS	Artº 132º - Lei 75/2013 de 2 de Setembro	AAAFS MARÇO	510839878	Freguesia São Martinho de Anta, Paradela de Guiães	244.939,54	6.417,96	1.069,66	5.348,30		AAAFS MARÇO
04050102 - FREGUESIAS	Artº 132º - Lei 75/2013 de 2 de Setembro	AAAFS NOVEMBRO	510839878	Freguesia São Martinho de Anta, Paradela de Guiães	244.939,54	4.534,56	1.133,64	3.400,92		
04050102 - FREGUESIAS	Artº 132º - Lei 75/2013 de 2 de Setembro	AAAFS SETEMBRO E OUTUBRO	510839878	Freguesia São Martinho de Anta, Paradela de Guiães	244.939,54	16.108,88	2.267,28	13.841,60		
04050102 - FREGUESIAS	Artº 132º - Lei 75/2013 de 2 de Setembro	AAAF'S FEVEREIRO	510839878	Freguesia São Martinho de Anta, Paradela de Guiães	244.939,54	6.417,96	1.069,66	5.348,30		AAAF'S FEVEREIRO
04050102 - FREGUESIAS	Artº 132º - Lei 75/2013 de 2 de Setembro	AAAFS 2020	510839878	Freguesia São Martinho de Anta, Paradela de Guiães	244.939,54	6.417,96	1.069,66	5.348,30		DELEGAÇÕES DE COMPETENCIAS AAF'S 2020
04050102 - FREGUESIAS	Artº 132º - Lei 75/2013 de 2 de Setembro	DELEGAÇÃO DE COMPETENCIAS LIMPEZA DAS BERMAS DE JANEIRO	510839878	Freguesia São Martinho de Anta, Paradela de Guiães	244.939,54	13.695,36	2.282,56	11.412,80		DELEGAÇÃO DE COMPETENCIAS LIMPEZA DAS BERMAS DE JANEIRO
04050102 - FREGUESIAS	Artº 132º - Lei 75/2013 de 2 de Setembro	DELEGAÇÃO DE COMPETENCIAS LIMPEZA DAS BERMAS DE JANEIRO junho e julho	510839878	Freguesia São Martinho de Anta, Paradela de Guiães	244.939,54	22.825,60	4.565,12	18.260,48		
04050102 - FREGUESIAS	Artº 132º - Lei 75/2013 de 2 de Setembro	FATURAS REFERENTES A LIMPEZA DAS BERMAS (ABRIL E MAIO)	510839878	Freguesia São Martinho de Anta, Paradela de Guiães	244.939,54	13.695,36	4.565,12	9.130,24		
04050102 - FREGUESIAS	Artº 132º - Lei 75/2013 de 2 de Setembro	FATURAS REFERENTES A LIMPEZA DAS BERMAS- BERMAS DE FEV E MARÇO	510839878	Freguesia São Martinho de Anta, Paradela de Guiães	244.939,54	13.695,36	4.565,12	9.130,24		
04050102 - FREGUESIAS	Artº 132º - Lei 75/2013 de 2 de Setembro	PAGAMENTO REFERENTES A LIMPEZA DAS BERMAS DE AGOSTO A DEZEMBRO	510839878	Freguesia São Martinho de Anta, Paradela de Guiães	244.939,54	13.695,33	11.412,77	2.282,56		
04050104 - ASSOCIAÇÃO DE MUNICÍPIOS	Artº 33º - Lei 75/2013 de 2 de Setembro	CANIL - JUNHO/20	502459417	Amvdm - Associação Municipios Vale Douro Norte	16.850,56	7.432,72	1.293,27	6.139,45		
04050104 - ASSOCIAÇÃO DE MUNICÍPIOS	Artº 33º - Lei 75/2013 de 2 de Setembro	Canil Abril/20	502459417	Amvdm - Associação Municipios Vale Douro Norte	16.850,56	5.466,65	1.293,27	4.173,38		TRANSFERENCIAS PARA O CANIL-NIPG 239/20
04050104 - ASSOCIAÇÃO DE MUNICÍPIOS	Artº 33º - Lei 75/2013 de 2 de Setembro	Canil Março/20	502459417	Amvdm - Associação Municipios Vale Douro Norte	16.850,56	5.466,65	1.293,27	4.173,38		TRANSFERENCIAS PARA O CANIL-MARÇO
04050104 - ASSOCIAÇÃO DE MUNICÍPIOS	Artº 33º - Lei 75/2013 de 2 de Setembro	Gestão dos RU e HU do VDN - Lote 3 - Julho/20	502459417	Amvdm - Associação Municipios Vale Douro Norte	16.850,56	2.733,20	1.293,27	1.439,93		
04050104 - ASSOCIAÇÃO DE MUNICÍPIOS	Artº 33º - Lei 75/2013 de 2 de Setembro	Janeiro/20	502459417	Amvdm - Associação Municipios Vale Douro Norte	16.850,56	4.066,64	1.291,34	2.775,30		OA - FATURA n° NT20012 janeiro
04050104 - ASSOCIAÇÃO DE MUNICÍPIOS	Artº 33º - Lei 75/2013 de 2 de Setembro	Mês de dezembro 2019	502459417	Amvdm - Associação Municipios Vale Douro Norte	16.850,56	3.011,67	1.291,34	1.720,33		Nota de transferência no valor de €1.291,34, referente ao mes de dezembro 2019, mas que só veio em 0
04050104 - ASSOCIAÇÃO DE MUNICÍPIOS	Artº 33º - Lei 75/2013 de 2 de Setembro	Mês de novembro 2019	502459417	Amvdm - Associação Municipios Vale Douro Norte	16.850,56	3.011,67	1.291,34	1.720,33		Nota de transferência no valor de €1.291,34 referente ao mes de novembro 2019, mas que só chegou di
04050104 - ASSOCIAÇÃO DE MUNICÍPIOS	Artº 33º - Lei 75/2013 de 2 de Setembro	NOTA DE TRANSFERÊNCIA	502459417	Amvdm - Associação Municipios Vale Douro Norte	16.850,56	5.466,65	1.293,27	4.173,38		
04050104 - ASSOCIAÇÃO DE MUNICÍPIOS	Artº 33º - Lei 75/2013 de 2 de Setembro	NOTA DE TRANSFERÊNCIA- SÓ PAGAR EM SNCAP	502459417	Amvdm - Associação Municipios Vale Douro Norte	16.850,56	5.466,65	1.293,27	4.173,38		
04050104 - ASSOCIAÇÃO DE MUNICÍPIOS	Artº 33º - Lei 75/2013 de 2 de Setembro	PAGAMENTO DE ND	502459417	Amvdm - Associação Municipios Vale Douro Norte	16.850,56	4.606,57	2.627,32	1.979,25		
04050104 - ASSOCIAÇÃO DE MUNICÍPIOS	Artº 33º - Lei 75/2013 de 2 de Setembro	TRANSFERENCIAS PARA O CANIL-AGOSTO	502459417	Amvdm - Associação Municipios Vale Douro Norte	16.850,56	2.733,45	1.293,27	1.440,18		
04050104 - ASSOCIAÇÃO DE MUNICÍPIOS	Artº 33º - Lei 75/2013 de 2 de Setembro	TRANSFERENCIAS PARA O CANIL-SETEMBRO	502459417	Amvdm - Associação Municipios Vale Douro Norte	16.850,56	1.822,00	1.293,27	528,73		
040701 - INSTITUIÇÕES SEM FINS LUCRATIVOS	Artº 132º - Lei 75/2013 de 2 de Setembro	RIP - SUBSIDIO DE FERIAS/20	501110674	Associação Humanitaria Dos Bombeiros Voluntarios de Sabrosa	288.619,21	19.500,00	1.805,27	17.694,73		

Município de Sabrosa

[Handwritten signatures and initials]

VISUALIZAR REGISTOS S/ EXECUÇÃO : N





Tipo de despesa	Disposições legais [1]	Finalidade [2]	Entidade beneficiária		Despesas Orçamentadas [4]	Despesas autorizadas [5]	Despesas pagas [6]	Despesas autorizadas e não pagas [7]=[5]-[6]	Devolução de transf. / subs. ocorrida no exercício [8]	Observações [9]
			NIP	Nome / Designação [3]						
040701 - INSTITUIÇÕES SEM FINS LUCRATIVOS	Artº 132º - Lei 75/2013 de 2 de Setembro	PEM - SUBSÍDIO DE FERIAS/20	501110674	Associacao Humanitaria Dos Bombeiros Voluntarios de Sabrosa	288.619,21	10.500,00	1.279,94	9.220,06		
040701 - INSTITUIÇÕES SEM FINS LUCRATIVOS	Artº 132º - Lei 75/2013 de 2 de Setembro	TELEFONISTAS - SUBSÍDIO DE FERIAS/20	501110674	Associacao Humanitaria Dos Bombeiros Voluntarios de Sabrosa	288.619,21	21.000,00	2.612,37	18.387,63		
040701 - INSTITUIÇÕES SEM FINS LUCRATIVOS	Artº 132º - Lei 75/2013 de 2 de Setembro	VENCIMENTO - PEM - JUN/20	501110674	Associacao Humanitaria Dos Bombeiros Voluntarios de Sabrosa	288.619,21	10.500,00	1.279,94	9.220,06		
040701 - INSTITUIÇÕES SEM FINS LUCRATIVOS	Artº 132º - Lei 75/2013 de 2 de Setembro	VENCIMENTO - TELEFONISTAS - JUN/20	501110674	Associacao Humanitaria Dos Bombeiros Voluntarios de Sabrosa	288.619,21	18.000,00	2.612,37	15.387,63		
040701 - INSTITUIÇÕES SEM FINS LUCRATIVOS	Artº 132º - Lei 75/2013 de 2 de Setembro	VENCIMENTOS DA EIP - JULHO/20	501110674	Associacao Humanitaria Dos Bombeiros Voluntarios de Sabrosa	288.619,21	19.500,00	2.127,98	17.372,02		VENCIMENTOS DA EIP - JULHO/20
040701 - INSTITUIÇÕES SEM FINS LUCRATIVOS	Artº 132º - Lei 75/2013 de 2 de Setembro	VENCIMENTOS DA PEM - JULHO/20	501110674	Associacao Humanitaria Dos Bombeiros Voluntarios de Sabrosa	288.619,21	12.250,00	1.489,82	10.760,18		VENCIMENTOS DA PEM - JULHO/20
040701 - INSTITUIÇÕES SEM FINS LUCRATIVOS	Artº 132º - Lei 75/2013 de 2 de Setembro	VENCIMENTOS DOS TELEFONISTAS - JULHO/20	501110674	Associacao Humanitaria Dos Bombeiros Voluntarios de Sabrosa	288.619,21	3.000,00	2.612,37	387,63		VENCIMENTOS DOS TELEFONISTAS - JULHO/20
040701 - INSTITUIÇÕES SEM FINS LUCRATIVOS	Artº 132º - Lei 75/2013 de 2 de Setembro	Vencimento EIP - JUN/20	501110674	Associacao Humanitaria Dos Bombeiros Voluntarios de Sabrosa	288.619,21	19.500,00	1.918,10	17.581,90		
040701 - INSTITUIÇÕES SEM FINS LUCRATIVOS	Artº 132º - Lei 75/2013 de 2 de Setembro	EIP - SUBSÍDIO DE FERIAS/20	501110690	Associacao Humanitaria Bombeiros Voluntarios de Provesende	288.619,21	3.250,00	2.256,59	993,41		
040701 - INSTITUIÇÕES SEM FINS LUCRATIVOS	Artº 132º - Lei 75/2013 de 2 de Setembro	VENCIMENTO - EIP - JUN/20	501110690	Associacao Humanitaria Bombeiros Voluntarios de Provesende	288.619,21	3.250,00	2.369,42	880,58		
040701 - INSTITUIÇÕES SEM FINS LUCRATIVOS	Artº 132º - Lei 75/2013 de 2 de Setembro	VENCIMENTOS DA EIP - JULHO/20	501110690	Associacao Humanitaria Bombeiros Voluntarios de Provesende	288.619,21	26.000,00	2.631,77	23.368,23		VENCIMENTOS DA EIP - JULHO/20
040701 - INSTITUIÇÕES SEM FINS LUCRATIVOS	Artº 132º - Lei 75/2013 de 2 de Setembro	Protocolo - Mês de MAIO/20	507850297	Sabrosa Douro Xxi	288.619,21	6.600,00	600,00	6.000,00		Protocolo - Mês de MAIO/20
040701 - INSTITUIÇÕES SEM FINS LUCRATIVOS	Artº 132º - Lei 75/2013 de 2 de Setembro	DOCUMENTOS - PROTOCOLO SAPADORES FLORESTAIS (agost/set/out)	510839878	Freguesia São Martinho de Anta, Paradela de Guiães	288.619,21	11.000,00	3.000,00	8.000,00		
040701 - INSTITUIÇÕES SEM FINS LUCRATIVOS	Artº 132º - Lei 75/2013 de 2 de Setembro	PROTOCOLO DOS SAPADORES NOVEMBRO/20	510839878	Freguesia São Martinho de Anta, Paradela de Guiães	288.619,21	5.000,00	1.000,00	4.000,00		
040701 - INSTITUIÇÕES SEM FINS LUCRATIVOS	Artº 132º - Lei 75/2013 de 2 de Setembro	Recibos Sapadores Florestais, mês de fevereiro/março/abril 2020	510839878	Freguesia São Martinho de Anta, Paradela de Guiães	288.619,21	6.000,00	3.000,00	3.000,00		Recibos Sapadores Florestais, mês de fevereiro/março/abril 2020
040701 - INSTITUIÇÕES SEM FINS LUCRATIVOS	Artº 132º - Lei 75/2013 de 2 de Setembro	Recibos Sapadores Florestais, meses maio, junho e de julho 2020	510839878	Freguesia São Martinho de Anta, Paradela de Guiães	288.619,21	5.000,00	3.000,00	2.000,00		
040701 - INSTITUIÇÕES SEM FINS LUCRATIVOS	Artº 132º - Lei 75/2013 de 2 de Setembro	Sapadores Florestais, mês de dezembro 2019	510839878	Freguesia São Martinho de Anta, Paradela de Guiães	288.619,21	1.000,00	1.000,00			Sapadores Florestais, mês de dezembro 2019
040701 - INSTITUIÇÕES SEM FINS LUCRATIVOS	Artº 132º - Lei 75/2013 de 2 de Setembro	Sapadores Florestais, mês de janeiro 2020	510839878	Freguesia São Martinho de Anta, Paradela de Guiães	288.619,21	6.000,00	1.000,00	5.000,00		Sapadores Florestais, mês de janeiro 2020
040701 - INSTITUIÇÕES SEM FINS LUCRATIVOS	Artº 132º - Lei 75/2013 de 2 de Setembro	FATURAS RELATIVAS A DESPESAS NO ÂMBITO DAS ATIVIDADES PELA ASSOCIAÇÃO DE HISTÓRIA E ARQUEOLÓGICA DE	515511790	Associação de História e Arqueologia de Sabrosa	288.619,21	10.000,00	964,41	9.035,59		
040701 - INSTITUIÇÕES SEM FINS LUCRATIVOS	Artº 33º - Lei 75/2013 de 2 de Setembro	SUBSIDIO ANUAL 2020	500745749	Centro Humanitario de Sabrosa Cruz Vermelha Portuguesa	288.619,21	1.000,00	1.000,00			

Município de Sabrosa

VISUALIZAR REGISTOS S/ EXECUÇÃO : N

Tipo de despesa	Disposições legais [1]	Finalidade [2]	Entidade beneficiária		Despesas Orçamentadas [4]	Despesas autorizadas [5]	Despesas pagas [6]	Despesas autorizadas e não pagas [7]=[5]-[6]	Devolução de transf. / subs. ocorrida no exercício [8]	Observações [9]
			NIF	Nome / Designação [3]						
040701 - INSTITUIÇÕES SEM FINS LUCRATIVOS	Artº 33º - Lei 75/2013 de 2 de Setembro	Projeto Orquestra de Sopros e Percussão de Sabrosa- Banda de Música de Sabrosa - NIPG 12730/19	500931135	Assoc. Recreativa Cultural Musical Sabrosa - Banda de Sabrosa	288.619,21	6.000,00	2.000,00	4.000,00		Projeto Orquestra de Sopros e Percussão de Sabrosa- Banda de Música de Sabrosa - NIPG 12730/19
040701 - INSTITUIÇÕES SEM FINS LUCRATIVOS	Artº 33º - Lei 75/2013 de 2 de Setembro	AAAAFJUNHO20	500998965	Fundacao Patronato de St.º Antonio	288.619,21	4.569,00	1.827,42	2.741,58		
040701 - INSTITUIÇÕES SEM FINS LUCRATIVOS	Artº 33º - Lei 75/2013 de 2 de Setembro	AAAF,S JANEIRO /2020	500998965	Fundacao Patronato de St.º Antonio	288.619,21	9.138,00	1.827,42	7.310,58		AAAF,S JANEIRO /2020
040701 - INSTITUIÇÕES SEM FINS LUCRATIVOS	Artº 33º - Lei 75/2013 de 2 de Setembro	AAAFS MARÇO	500998965	Fundacao Patronato de St.º Antonio	288.619,21	9.138,00	1.827,42	7.310,58		AAAFS MARÇO
040701 - INSTITUIÇÕES SEM FINS LUCRATIVOS	Artº 33º - Lei 75/2013 de 2 de Setembro	AAAFS NOVENBRO	500998965	Fundacao Patronato de St.º Antonio	288.619,21	4.569,00	2.990,05	1.578,95		
040701 - INSTITUIÇÕES SEM FINS LUCRATIVOS	Artº 33º - Lei 75/2013 de 2 de Setembro	AAAFS SETEMBRO E OUTUBRO	500998965	Fundacao Patronato de St.º Antonio	288.619,21	19.799,00	5.980,10	13.818,90		
040701 - INSTITUIÇÕES SEM FINS LUCRATIVOS	Artº 33º - Lei 75/2013 de 2 de Setembro	DELEGAÇÃO DE COMPETENCIAS AAAF'S PATRONATO	500998965	Fundacao Patronato de St.º Antonio	288.619,21	5.866,30	2.990,05	2.876,25		
040701 - INSTITUIÇÕES SEM FINS LUCRATIVOS	Artº 33º - Lei 75/2013 de 2 de Setembro	DESPESAS COM O PROTOCOLO DA AÇÃO CORAÇÃO (metade de Março e metade de junho)	500998965	Fundacao Patronato de St.º Antonio	288.619,21	3.840,00	320,00	3.520,00		DESPESAS COM O PROTOCOLO DA AÇÃO CORAÇÃO (metade de Março e metade de junho)
040701 - INSTITUIÇÕES SEM FINS LUCRATIVOS	Artº 33º - Lei 75/2013 de 2 de Setembro	PAGAMENTO DE SUBSIDIO "CORACÃO EM AÇÃO"	500998965	Fundacao Patronato de St.º Antonio	288.619,21	3.840,00	320,00	3.520,00		
040701 - INSTITUIÇÕES SEM FINS LUCRATIVOS	Artº 33º - Lei 75/2013 de 2 de Setembro	PROTOCOLO CORAÇÃO E AÇÃO OUTUBRO	500998965	Fundacao Patronato de St.º Antonio	288.619,21	3.840,00	320,00	3.520,00		
040701 - INSTITUIÇÕES SEM FINS LUCRATIVOS	Artº 33º - Lei 75/2013 de 2 de Setembro	PROTOCOLO CORAÇÃO EM AÇÃO - Julho/20	500998965	Fundacao Patronato de St.º Antonio	288.619,21	3.840,00	320,00	3.520,00		PROTOCOLO CORAÇÃO EM AÇÃO - Julho/20
040701 - INSTITUIÇÕES SEM FINS LUCRATIVOS	Artº 33º - Lei 75/2013 de 2 de Setembro	PROTOCOLO DE COLABORAÇÃO "CORACÃO EM AÇÃO"	500998965	Fundacao Patronato de St.º Antonio	288.619,21	3.840,00	320,00	3.520,00		
040701 - INSTITUIÇÕES SEM FINS LUCRATIVOS	Artº 33º - Lei 75/2013 de 2 de Setembro	REFERENTE A AAAFs DO MÊS DE FEVEREIRO 2020	500998965	Fundacao Patronato de St.º Antonio	288.619,21	9.138,00	1.827,42	7.310,58		REFERENTE A AAAFs DO MÊS DE FEVEREIRO 2020
040701 - INSTITUIÇÕES SEM FINS LUCRATIVOS	Artº 33º - Lei 75/2013 de 2 de Setembro	REFERENTE AAAFs DO MÊS DE JUNHO 2019	500998965	Fundacao Patronato de St.º Antonio	288.619,21	9.138,00	1.826,42	7.311,58		REFERENTE AAAFs DO MÊS DE JUNHO 2019
040701 - INSTITUIÇÕES SEM FINS LUCRATIVOS	Artº 33º - Lei 75/2013 de 2 de Setembro	ACDRSM-APOIO CORRENTE	501087141	Associacao Cultural, Desportiva e Recreativa de Souto Maior	288.619,21	5.000,00	5.000,00			
040701 - INSTITUIÇÕES SEM FINS LUCRATIVOS	Artº 33º - Lei 75/2013 de 2 de Setembro	EIP	501110674	Associacao Humanitaria Dos Bombeiros Voluntarios de Sabrosa	288.619,21	3.556,79	2.615,01	941,78		
040701 - INSTITUIÇÕES SEM FINS LUCRATIVOS	Artº 33º - Lei 75/2013 de 2 de Setembro	EIP - Maio/20	501110674	Associacao Humanitaria Dos Bombeiros Voluntarios de Sabrosa	288.619,21	19.500,00	1.535,23	17.964,77		
040701 - INSTITUIÇÕES SEM FINS LUCRATIVOS	Artº 33º - Lei 75/2013 de 2 de Setembro	EIP - Março/20	501110674	Associacao Humanitaria Dos Bombeiros Voluntarios de Sabrosa	288.619,21	19.500,00	2.643,69	16.856,31		EIP - MARÇO
040701 - INSTITUIÇÕES SEM FINS LUCRATIVOS	Artº 33º - Lei 75/2013 de 2 de Setembro	EIP - Novembro/19	501110674	Associacao Humanitaria Dos Bombeiros Voluntarios de Sabrosa	288.619,21	6.500,00	2.626,94	3.873,06		
040701 - INSTITUIÇÕES SEM FINS LUCRATIVOS	Artº 33º - Lei 75/2013 de 2 de Setembro	EIP - SETEMBRO/20	501110674	Associacao Humanitaria Dos Bombeiros Voluntarios de Sabrosa	288.619,21	5.048,68	2.631,77	2.416,91		
040701 - INSTITUIÇÕES SEM FINS LUCRATIVOS	Artº 33º - Lei 75/2013 de 2 de Setembro	EIP - SUB NATAL/20'	501110674	Associacao Humanitaria Dos Bombeiros Voluntarios de Sabrosa	288.619,21	6.500,00	2.187,90	4.312,10		
040701 - INSTITUIÇÕES SEM FINS LUCRATIVOS	Artº 33º - Lei 75/2013 de 2 de Setembro	EIP - Seguros	501110674	Associacao Humanitaria Dos Bombeiros Voluntarios de Sabrosa	288.619,21	19.500,00	1.521,40	17.978,60		
040701 - INSTITUIÇÕES SEM FINS LUCRATIVOS	Artº 33º - Lei 75/2013 de 2 de Setembro	EIP Abril/20	501110674	Associacao Humanitaria Dos Bombeiros Voluntarios de Sabrosa	288.619,21	19.500,00	2.619,84	16.880,16		PROTOCOLO COM BOMBEIROS VOLUNTÁRIOS E CÂMARA DE SABROSA (EIPS) - SEGUROS FATURA EIP ABRIL/20 -

Município de Sabrosa

VISUALIZAR REGISTOS S/ EXECUÇÃO : N

Tipo de despesa	Disposições legais [1]	Finalidade [2]	Entidade beneficiária		Despesas Orçamentadas [4]	Despesas autorizadas [5]	Despesas pagas [6]	Despesas autorizadas e não pagas [7] = [5] - [6]	Devolução de transf. / subs. ocorrida no exercício [8]	Observações [9]
			NIF	Nome / Designação [3]						
040701 - INSTITUIÇÕES SEM FINS LUCRATIVOS	Artº 33º - Lei 75/2013 de 2 de Setembro	EIP Janeiro/20	501110674	Associacao Humanitaria Dos Bombeiros Voluntarios de Sabrosa	288.619,21	10.500,00	1.454,82	9.045,18		AHBVS (BOMBEIROS SABROSA): APOIO EQUIPA VMER (NIPG-7651/16)
040701 - INSTITUIÇÕES SEM FINS LUCRATIVOS	Artº 33º - Lei 75/2013 de 2 de Setembro	EIP OUTUBRO/20	501110674	Associacao Humanitaria Dos Bombeiros Voluntarios de Sabrosa	288.619,21	3.250,00	2.626,94	623,06		
040701 - INSTITUIÇÕES SEM FINS LUCRATIVOS	Artº 33º - Lei 75/2013 de 2 de Setembro	EIP Setembro/20	501110674	Associacao Humanitaria Dos Bombeiros Voluntarios de Sabrosa	288.619,21	19.500,00	2.631,77	16.868,23		PROTOCOLO COM BOMBEIROS VOLUNTÁRIOS E CÂMARA DE SABROSA (EIPS) - NIPG 2413/18 PEM
040701 - INSTITUIÇÕES SEM FINS LUCRATIVOS	Artº 33º - Lei 75/2013 de 2 de Setembro	PEM - Maio/20	501110674	Associacao Humanitaria Dos Bombeiros Voluntarios de Sabrosa	288.619,21	10.500,00	1.499,36	9.000,64		
040701 - INSTITUIÇÕES SEM FINS LUCRATIVOS	Artº 33º - Lei 75/2013 de 2 de Setembro	PEM - Maio/20	501110674	Associacao Humanitaria Dos Bombeiros Voluntarios de Sabrosa	288.619,21	10.500,00	1.470,74	9.029,26		
040701 - INSTITUIÇÕES SEM FINS LUCRATIVOS	Artº 33º - Lei 75/2013 de 2 de Setembro	PEM - Novembro/20	501110674	Associacao Humanitaria Dos Bombeiros Voluntarios de Sabrosa	288.619,21	1.750,00	1.480,28	269,72		
040701 - INSTITUIÇÕES SEM FINS LUCRATIVOS	Artº 33º - Lei 75/2013 de 2 de Setembro	PEM - SETEMBRO/20	501110674	Associacao Humanitaria Dos Bombeiros Voluntarios de Sabrosa	288.619,21	5.250,00	1.489,82	3.760,18		
040701 - INSTITUIÇÕES SEM FINS LUCRATIVOS	Artº 33º - Lei 75/2013 de 2 de Setembro	PEM - Subsídio de Natal/20	501110674	Associacao Humanitaria Dos Bombeiros Voluntarios de Sabrosa	288.619,21	2.760,22	1.279,94	1.480,28		
040701 - INSTITUIÇÕES SEM FINS LUCRATIVOS	Artº 33º - Lei 75/2013 de 2 de Setembro	PEM Abril/20	501110674	Associacao Humanitaria Dos Bombeiros Voluntarios de Sabrosa	288.619,21	10.500,00	1.480,28	9.019,72		FATURA PEM ABRIL/20
040701 - INSTITUIÇÕES SEM FINS LUCRATIVOS	Artº 33º - Lei 75/2013 de 2 de Setembro	PEM DE FEVEREIRO/20	501110674	Associacao Humanitaria Dos Bombeiros Voluntarios de Sabrosa	288.619,21	10.500,00	1.496,20	9.003,80		PEM DE FEVEREIRO
040701 - INSTITUIÇÕES SEM FINS LUCRATIVOS	Artº 33º - Lei 75/2013 de 2 de Setembro	PEM Fevereiro/20	501110674	Associacao Humanitaria Dos Bombeiros Voluntarios de Sabrosa	288.619,21	19.500,00	2.493,79	17.006,21		vencimento VEMER MES DE FEVEREIRO
040701 - INSTITUIÇÕES SEM FINS LUCRATIVOS	Artº 33º - Lei 75/2013 de 2 de Setembro	PEM OUTUBRO/20	501110674	Associacao Humanitaria Dos Bombeiros Voluntarios de Sabrosa	288.619,21	3.372,22	1.480,28	1.891,94		
040701 - INSTITUIÇÕES SEM FINS LUCRATIVOS	Artº 33º - Lei 75/2013 de 2 de Setembro	PEM mes de dezembro	501110674	Associacao Humanitaria Dos Bombeiros Voluntarios de Sabrosa	288.619,21	1.622,22	1.470,74	151,48		
040701 - INSTITUIÇÕES SEM FINS LUCRATIVOS	Artº 33º - Lei 75/2013 de 2 de Setembro	Pagamento Telefonistas Maio/2020	501110674	Associacao Humanitaria Dos Bombeiros Voluntarios de Sabrosa	288.619,21	18.000,00	2.612,37	15.387,63		
040701 - INSTITUIÇÕES SEM FINS LUCRATIVOS	Artº 33º - Lei 75/2013 de 2 de Setembro	TELEFONISTAS - Novembro/20	501110674	Associacao Humanitaria Dos Bombeiros Voluntarios de Sabrosa	288.619,21	6.000,00	2.612,37	3.387,63		
040701 - INSTITUIÇÕES SEM FINS LUCRATIVOS	Artº 33º - Lei 75/2013 de 2 de Setembro	TELEFONISTAS - OUTUBRO/20	501110674	Associacao Humanitaria Dos Bombeiros Voluntarios de Sabrosa	288.619,21	6.000,00	2.612,37	3.387,63		
040701 - INSTITUIÇÕES SEM FINS LUCRATIVOS	Artº 33º - Lei 75/2013 de 2 de Setembro	TELEFONISTAS - SETEMBRO 2020	501110674	Associacao Humanitaria Dos Bombeiros Voluntarios de Sabrosa	288.619,21	6.000,00	2.612,37	3.387,63		
040701 - INSTITUIÇÕES SEM FINS LUCRATIVOS	Artº 33º - Lei 75/2013 de 2 de Setembro	TELEFONISTAS - SUB NATAL/20	501110674	Associacao Humanitaria Dos Bombeiros Voluntarios de Sabrosa	288.619,21	6.000,00	2.612,37	3.387,63		
040701 - INSTITUIÇÕES SEM FINS LUCRATIVOS	Artº 33º - Lei 75/2013 de 2 de Setembro	TELEFONISTAS ABRIL/20	501110674	Associacao Humanitaria Dos Bombeiros Voluntarios de Sabrosa	288.619,21	18.000,00	2.612,37	15.387,63		FATURA TELEFONISTAS ABRIL

Município de Sabrosa

VISUALIZAR REGISTOS S/ EXECUÇÃO : N

Tipo de despesa	Disposições legais [1]	Finalidade [2]	Entidade beneficiária		Despesas Orçamentadas [4]	Despesas autorizadas [5]	Despesas pagas [6]	Despesas autorizadas e não pagas [7] = [5] - [6]	Devolução de transf. / subs. ocorrida no exercício [8]	Observações [9]
			NIF	Nome / Designação [3]						
040701 - INSTITUIÇÕES SEM FINS LUCRATIVOS	Artº 33º - Lei 75/2013 de 2 de Setembro	TELEFONISTAS MES DE JANEIRO	501110674	Associacao Humanitaria Dos Bombeiros Voluntarios de Sabrosa	288.619,21	18.000,00	2.612,37	15.387,63		TELEFONISTAS MES DE JANEIRO
040701 - INSTITUIÇÕES SEM FINS LUCRATIVOS	Artº 33º - Lei 75/2013 de 2 de Setembro	Telefonistas Fevereiro/20	501110674	Associacao Humanitaria Dos Bombeiros Voluntarios de Sabrosa	288.619,21	18.000,00	2.612,37	15.387,63		VENCIMENTO DE 4 TELEFONISTAS 12 MES de fevereiro/ 2020
040701 - INSTITUIÇÕES SEM FINS LUCRATIVOS	Artº 33º - Lei 75/2013 de 2 de Setembro	Telefonistas Outubro/20	501110674	Associacao Humanitaria Dos Bombeiros Voluntarios de Sabrosa	288.619,21	18.000,00	2.612,37	15.387,63		TELEFONISTAS
040701 - INSTITUIÇÕES SEM FINS LUCRATIVOS	Artº 33º - Lei 75/2013 de 2 de Setembro	VENCIMENTO TELEFONISTA - Dezembro/20	501110674	Associacao Humanitaria Dos Bombeiros Voluntarios de Sabrosa	288.619,21	3.573,18	2.612,37	960,81		
040701 - INSTITUIÇÕES SEM FINS LUCRATIVOS	Artº 33º - Lei 75/2013 de 2 de Setembro	VENCIMENTOS DA EIP AGOSTO/20	501110674	Associacao Humanitaria Dos Bombeiros Voluntarios de Sabrosa	288.619,21	22.750,00	2.619,84	20.130,16		
040701 - INSTITUIÇÕES SEM FINS LUCRATIVOS	Artº 33º - Lei 75/2013 de 2 de Setembro	VENCIMENTOS DA PEM AGOSTO/20	501110674	Associacao Humanitaria Dos Bombeiros Voluntarios de Sabrosa	288.619,21	1.750,00	1.480,28	269,72		
040701 - INSTITUIÇÕES SEM FINS LUCRATIVOS	Artº 33º - Lei 75/2013 de 2 de Setembro	VENCIMENTOS DOS TELEFONISTAS AGOSTO/20	501110674	Associacao Humanitaria Dos Bombeiros Voluntarios de Sabrosa	288.619,21	6.000,00	2.612,37	3.387,63		
040701 - INSTITUIÇÕES SEM FINS LUCRATIVOS	Artº 33º - Lei 75/2013 de 2 de Setembro	AHBVP - VENCIMENTOS DOS TELEFONISTAS (NIPG-7795/20)	501110690	Associacao Humanitaria Bombeiros Voluntarios de Provesende	288.619,21	19.000,00	9.000,00	10.000,00		
040701 - INSTITUIÇÕES SEM FINS LUCRATIVOS	Artº 33º - Lei 75/2013 de 2 de Setembro	Apoio ao Operadores Central 2020	501110690	Associacao Humanitaria Bombeiros Voluntarios de Provesende	288.619,21	19.000,00	10.000,00	9.000,00		
040701 - INSTITUIÇÕES SEM FINS LUCRATIVOS	Artº 33º - Lei 75/2013 de 2 de Setembro	EIP	501110690	Associacao Humanitaria Bombeiros Voluntarios de Provesende	288.619,21	4.487,27	2.615,01	1.872,26		
040701 - INSTITUIÇÕES SEM FINS LUCRATIVOS	Artº 33º - Lei 75/2013 de 2 de Setembro	EIP - MAIO/20	501110690	Associacao Humanitaria Bombeiros Voluntarios de Provesende	288.619,21	19.500,00	2.607,92	16.892,08		
040701 - INSTITUIÇÕES SEM FINS LUCRATIVOS	Artº 33º - Lei 75/2013 de 2 de Setembro	EIP - Novembro/20	501110690	Associacao Humanitaria Bombeiros Voluntarios de Provesende	288.619,21	3.250,00	2.626,94	623,06		
040701 - INSTITUIÇÕES SEM FINS LUCRATIVOS	Artº 33º - Lei 75/2013 de 2 de Setembro	EIP - OUTUBRO/20	501110690	Associacao Humanitaria Bombeiros Voluntarios de Provesende	288.619,21	6.500,00	2.626,94	3.873,06		
040701 - INSTITUIÇÕES SEM FINS LUCRATIVOS	Artº 33º - Lei 75/2013 de 2 de Setembro	EIP - Setembro/20	501110690	Associacao Humanitaria Bombeiros Voluntarios de Provesende	288.619,21	22.750,00	2.631,77	20.118,23		
040701 - INSTITUIÇÕES SEM FINS LUCRATIVOS	Artº 33º - Lei 75/2013 de 2 de Setembro	EIP ABRIL/20	501110690	Associacao Humanitaria Bombeiros Voluntarios de Provesende	288.619,21	19.500,00	2.619,84	16.880,16		FATURA EIP ABRIL/20
040701 - INSTITUIÇÕES SEM FINS LUCRATIVOS	Artº 33º - Lei 75/2013 de 2 de Setembro	EIP Fevereiro/20	501110690	Associacao Humanitaria Bombeiros Voluntarios de Provesende	288.619,21	19.500,00	2.595,99	16.904,01		Protocolo EIP (Equipa de Intervenção Permanente) - BV Provesende - 01 Maio a a 31 Dezembro + Subsidi
040701 - INSTITUIÇÕES SEM FINS LUCRATIVOS	Artº 33º - Lei 75/2013 de 2 de Setembro	EIP Fevereiro/20	501110690	Associacao Humanitaria Bombeiros Voluntarios de Provesende	288.619,21	19.500,00	2.631,77	16.868,23		EIP- Protocolo EIP (Equipa de Intervenção Permanente) - BV Provesende - 01 Maio a a 31 Dezembro + Su
040701 - INSTITUIÇÕES SEM FINS LUCRATIVOS	Artº 33º - Lei 75/2013 de 2 de Setembro	EIP Janeiro/20	501110690	Associacao Humanitaria Bombeiros Voluntarios de Provesende	288.619,21	19.500,00	2.631,77	16.868,23		Protocolo EIP (Equipa de Intervenção Permanente) - BV Provesende - 01 Maio a a 31 Dezembro + Su
040701 - INSTITUIÇÕES SEM FINS LUCRATIVOS	Artº 33º - Lei 75/2013 de 2 de Setembro	EIP Subs. Natal/20	501110690	Associacao Humanitaria Bombeiros Voluntarios de Provesende	288.619,21	6.500,00	2.263,34	4.236,66		Protocolo EIP (Equipa de Intervenção Permanente) - BV Provesende - NIPG 2112/19

Município de Sabrosa

[Handwritten signatures and initials]

VISUALIZAR REGISTOS S/ EXECUÇÃO : N

Tipo de despesa	Disposições legais [1]	Finalidade [2]	Entidade beneficiária		Despesas Orçamentadas [4]	Despesas autorizadas [5]	Despesas pagas [6]	Despesas autorizadas e não pagas [7] = [5] - [6]	Devolução de transf. / subs. ocorrida no exercício [8]	Observações [9]
			NIF	Nome / Designação [3]						
040701 - INSTITUIÇÕES SEM FINS LUCRATIVOS	Artº 33º - Lei 75/2013 de 2 de Setembro	SEGURO ACIDENTES DE TRABALHO EIP - Junho 2019 a Maio 2020	501110690	Associacao Humanitaria Bombeiros Voluntarios de Provesende	288.619,21	19.500,00	1.258,36	18.241,64		
040701 - INSTITUIÇÕES SEM FINS LUCRATIVOS	Artº 33º - Lei 75/2013 de 2 de Setembro	VENCIMENTOS DA EIP AGOSTO/20	501110690	Associacao Humanitaria Bombeiros Voluntarios de Provesende	288.619,21	19.500,00	2.619,84	16.880,16		
040701 - INSTITUIÇÕES SEM FINS LUCRATIVOS	Artº 33º - Lei 75/2013 de 2 de Setembro	APOIO A EMPREGABILIDADE MES DE FEVEREIRO -Francisco Freitas	502057572	Associação Centro de Dia São Pedro Celeirós	288.619,21	538,56	138,98	399,58		APOIO A EMPREGABILIDADE MES DE FEVEREIRO -Francisco Freitas
040701 - INSTITUIÇÕES SEM FINS LUCRATIVOS	Artº 33º - Lei 75/2013 de 2 de Setembro	FATURA DO VENCIMENTO DE FRANCISCO FREITAS	502057572	Associação Centro de Dia São Pedro Celeirós	288.619,21	338,72	147,66	191,06		
040701 - INSTITUIÇÕES SEM FINS LUCRATIVOS	Artº 33º - Lei 75/2013 de 2 de Setembro	FATURA REFERENTE CEI+ FRANCISCO FREITAS	502057572	Associação Centro de Dia São Pedro Celeirós	288.619,21	877,28	147,66	729,62		
040701 - INSTITUIÇÕES SEM FINS LUCRATIVOS	Artº 33º - Lei 75/2013 de 2 de Setembro	PAGAMENTO DE FATURA	502057572	Associação Centro de Dia São Pedro Celeirós	288.619,21	1.836,22	153,02	1.683,20		
040701 - INSTITUIÇÕES SEM FINS LUCRATIVOS	Artº 33º - Lei 75/2013 de 2 de Setembro	PEDIDO NO ÂMBITO DO REGULAMENTO DE APOIO AO TERCEIRO SETOR DE EMPREGABILIDADE DO CONCELHO DE SABROS	502057572	Associação Centro de Dia São Pedro Celeirós	288.619,21	1.836,22	612,08	1.224,14		
040701 - INSTITUIÇÕES SEM FINS LUCRATIVOS	Artº 33º - Lei 75/2013 de 2 de Setembro	RECIBOS DE VENCIMENTOS CEI+ MES DE MARÇO DE CEI Francisco Freitas (ADITAMENTO FEV)	502057572	Associação Centro de Dia São Pedro Celeirós	288.619,21	538,56	156,34	382,22		RECIBOS DE VENCIMENTOS CEI+ MES DE MARÇO DE CEI Francisco Freitas (ADITAMENTO FEV)
040701 - INSTITUIÇÕES SEM FINS LUCRATIVOS	Artº 33º - Lei 75/2013 de 2 de Setembro	REQUISICÃO DE SUBSIDIO APOIO AO PROJETO DE ANIMAÇÃO SOCIO CULTURAL	502057572	Associação Centro de Dia São Pedro Celeirós	288.619,21	2.500,00	2.500,00			
040701 - INSTITUIÇÕES SEM FINS LUCRATIVOS	Artº 33º - Lei 75/2013 de 2 de Setembro	Recibo de vencimento CEI+ JANEIRO	502057572	Associação Centro de Dia São Pedro Celeirós	288.619,21	877,28	286,64	590,64		Recibo de vencimento CEI+ JANEIRO
040701 - INSTITUIÇÕES SEM FINS LUCRATIVOS	Artº 33º - Lei 75/2013 de 2 de Setembro	VENCIMENTO DE ANABELA DE JESUS MORAIS	502057572	Associação Centro de Dia São Pedro Celeirós	288.619,21	1.836,22	153,02	1.683,20		
040701 - INSTITUIÇÕES SEM FINS LUCRATIVOS	Artº 33º - Lei 75/2013 de 2 de Setembro	DUODECIMO DE ABRIL	503033979	Filandorra - Teatro Nordeste Crl	288.619,21	1.666,64	416,66	1.249,98		DUODECIMO DE ABRIL
040701 - INSTITUIÇÕES SEM FINS LUCRATIVOS	Artº 33º - Lei 75/2013 de 2 de Setembro	DUODÉSIMO DE MARÇO	503033979	Filandorra - Teatro Nordeste Crl	288.619,21	1.666,64	416,66	1.249,98		DUODÉSIMO DE MARÇO
040701 - INSTITUIÇÕES SEM FINS LUCRATIVOS	Artº 33º - Lei 75/2013 de 2 de Setembro	duodécimo de Janeiro	503033979	Filandorra - Teatro Nordeste Crl	288.619,21	1.666,64	416,66	1.249,98		duodécimo de Janeiro
040701 - INSTITUIÇÕES SEM FINS LUCRATIVOS	Artº 33º - Lei 75/2013 de 2 de Setembro	protocolo com a filandorra ano 2019 a abril de 2020 mes de janeiro	503033979	Filandorra - Teatro Nordeste Crl	288.619,21	1.666,64	416,66	1.249,98		protocolo com a filandorra ano 2019 a abril de 2020 mes de janeiro
040701 - INSTITUIÇÕES SEM FINS LUCRATIVOS	Artº 33º - Lei 75/2013 de 2 de Setembro	DESPESAS PAGAMENTO POR CONTA DO SUBSIDIO	503507970	Associacao Desportiva Cultural Sabro - Adc Sabro	288.619,21	1.375,46	1.375,46			
040701 - INSTITUIÇÕES SEM FINS LUCRATIVOS	Artº 33º - Lei 75/2013 de 2 de Setembro	SUBSIDIO 2020 - Despesas com atividades e despesas de manutenção - ADC Sabro - NIPG 6857/20	503507970	Associacao Desportiva Cultural Sabro - Adc Sabro	288.619,21	624,54	624,54			
040701 - INSTITUIÇÕES SEM FINS LUCRATIVOS	Artº 33º - Lei 75/2013 de 2 de Setembro	Abril/20	504039210	Aflodounorte-associacao Florestal do Vale do Douro Norte	288.619,21	15.000,00	2.500,00	12.500,00		
040701 - INSTITUIÇÕES SEM FINS LUCRATIVOS	Artº 33º - Lei 75/2013 de 2 de Setembro	EQUIPA DE SAPADORES FLORESTAIS	504039210	Aflodounorte-associacao Florestal do Vale do Douro Norte	288.619,21	15.000,00	2.500,00	12.500,00		
040701 - INSTITUIÇÕES SEM FINS LUCRATIVOS	Artº 33º - Lei 75/2013 de 2 de Setembro	PAGAMENTO DE RECIBOS DOS SAPADORES FLORESTAIS MÉS DE JUNHO 2020	504039210	Aflodounorte-associacao Florestal do Vale do Douro Norte	288.619,21	15.000,00	2.500,00	12.500,00		
040701 - INSTITUIÇÕES SEM FINS LUCRATIVOS	Artº 33º - Lei 75/2013 de 2 de Setembro	RECIBOS DOS SAPADORES FLORESTAIS MAIO	504039210	Aflodounorte-associacao Florestal do Vale do Douro Norte	288.619,21	15.000,00	2.500,00	12.500,00		
040701 - INSTITUIÇÕES SEM FINS LUCRATIVOS	Artº 33º - Lei 75/2013 de 2 de Setembro	SAPADORES FLORESTAIS MÉS DE JULHO 2020	504039210	Aflodounorte-associacao Florestal do Vale do Douro Norte	288.619,21	15.000,00	2.500,00	12.500,00		

Município de Sabrosa

VISUALIZAR REGISTOS S/ EXECUÇÃO : N

Tipo de despesa	Disposições legais [1]	Finalidade [2]	Entidade beneficiária		Despesas Orçamentadas [4]	Despesas autorizadas [5]	Despesas pagas [6]	Despesas autorizadas e não pagas [7]=[5]-[6]	Devolução de transf. / subs. ocorrida no exercício [8]	Observações [9]
			NIF	Nome / Designação [3]						
040701 - INSTITUIÇÕES SEM FINS LUCRATIVOS	Artº 33º - Lei 75/2013 de 2 de Setembro	VENCIMENTOS DE MARÇO 2020 EQUIPA DE SAPADORES FLORESTAIS	504039210	Aflodounorte-associacao Florestal do Vale do Douro Norte	288.619,21	15.000,00	2.500,00	12.500,00		VENCIMENTOS DE MARÇO 2020 EQUIPA DE SAPADORES FLORESTAIS
040701 - INSTITUIÇÕES SEM FINS LUCRATIVOS	Artº 33º - Lei 75/2013 de 2 de Setembro	VENCIMENTOS DOS SAPADORES	504039210	Aflodounorte-associacao Florestal do Vale do Douro Norte	288.619,21	15.000,00	2.500,00	12.500,00		
040701 - INSTITUIÇÕES SEM FINS LUCRATIVOS	Artº 33º - Lei 75/2013 de 2 de Setembro	VENCIMENTOS DOS SAPADORES MES DE AGOSTO	504039210	Aflodounorte-associacao Florestal do Vale do Douro Norte	288.619,21	15.000,00	2.500,00	12.500,00		
040701 - INSTITUIÇÕES SEM FINS LUCRATIVOS	Artº 33º - Lei 75/2013 de 2 de Setembro	Vencimentos janeiro 2020	504039210	Aflodounorte-associacao Florestal do Vale do Douro Norte	288.619,21	15.000,00	2.500,00	12.500,00		janeiro 2020
040701 - INSTITUIÇÕES SEM FINS LUCRATIVOS	Artº 33º - Lei 75/2013 de 2 de Setembro	vencimentos fevereiro 2020	504039210	Aflodounorte-associacao Florestal do Vale do Douro Norte	288.619,21	15.000,00	2.500,00	12.500,00		recibos de vencimentos vda equipa de sapadores florestais
040701 - INSTITUIÇÕES SEM FINS LUCRATIVOS	Artº 33º - Lei 75/2013 de 2 de Setembro	vencimentos mês de dezembro 2019	504039210	Aflodounorte-associacao Florestal do Vale do Douro Norte	288.619,21	15.000,00	2.500,00	12.500,00		mês de fevereiro 2020
040701 - INSTITUIÇÕES SEM FINS LUCRATIVOS	Artº 33º - Lei 75/2013 de 2 de Setembro	CEI+ DE SETEMBRO A JANEIRO 2020	504646915	Appacdm - Assoc. Port. Pais Amigos Cidadao Deficiente Mental	288.619,21	669,76	669,76			vencimentos vda equipa de sapadores florestais mês de dezembro 2019
040701 - INSTITUIÇÕES SEM FINS LUCRATIVOS	Artº 33º - Lei 75/2013 de 2 de Setembro	50% 4 Apresentações Conto Contigo Protocolo 2018/2021	506888746	Peripecia Teatro,crl	288.619,21	5.000,00	950,00	4.050,00		FATURA CEI+ DE SETEMBRO A JANEIRO 2020
040701 - INSTITUIÇÕES SEM FINS LUCRATIVOS	Artº 33º - Lei 75/2013 de 2 de Setembro	ADENDA A INFORMAÇÃO 9414/17 - ACORDO DE COOPERAÇÃO COM PERIPECIATEATRO - nipg 2420/8	506888746	Peripecia Teatro,crl	288.619,21	5.000,00	175,00	4.825,00		50% 4 Apresentações Conto Contigo Protocolo 2018/2021
040701 - INSTITUIÇÕES SEM FINS LUCRATIVOS	Artº 33º - Lei 75/2013 de 2 de Setembro	ADENDA A INFORMAÇÃO 9414/17 - ACORDO DE COOPERAÇÃO COM PERIPECIATEATRO - nipg 2420/8	506888746	Peripecia Teatro,crl	288.619,21	10.000,00	3.750,00	6.250,00		ADENDA A INFORMAÇÃO 9414/17 - ACORDO DE COOPERAÇÃO COM PERIPECIATEATRO - nipg 2420/8
040701 - INSTITUIÇÕES SEM FINS LUCRATIVOS	Artº 33º - Lei 75/2013 de 2 de Setembro	Pagamento 50% do valor apresentação espetaculo Ensaio dos Abutres	506888746	Peripecia Teatro,crl	288.619,21	5.000,00	125,00	4.875,00		
040701 - INSTITUIÇÕES SEM FINS LUCRATIVOS	Artº 33º - Lei 75/2013 de 2 de Setembro	PAGAMENTO DE FATURA	507850297	Sabrosa Douro Xxi	288.619,21	6.600,00	600,00	6.000,00		
040701 - INSTITUIÇÕES SEM FINS LUCRATIVOS	Artº 33º - Lei 75/2013 de 2 de Setembro	PROTOCOLO -MES DE DEZEMBRO 19	507850297	Sabrosa Douro Xxi	288.619,21	1.200,00	600,00	600,00		PROTOCOLO -MES DE DEZEMBRO 19
040701 - INSTITUIÇÕES SEM FINS LUCRATIVOS	Artº 33º - Lei 75/2013 de 2 de Setembro	PROTOCOLO DE COLABORAÇÃO	507850297	Sabrosa Douro Xxi	288.619,21	6.600,00	600,00	6.000,00		
040701 - INSTITUIÇÕES SEM FINS LUCRATIVOS	Artº 33º - Lei 75/2013 de 2 de Setembro	PROTOCOLO MES DE DEZEMBRO	507850297	Sabrosa Douro Xxi	288.619,21	6.600,00	600,00	6.000,00		
040701 - INSTITUIÇÕES SEM FINS LUCRATIVOS	Artº 33º - Lei 75/2013 de 2 de Setembro	Protocolo - Mês de Agosto/20	507850297	Sabrosa Douro Xxi	288.619,21	6.600,00	600,00	6.000,00		
040701 - INSTITUIÇÕES SEM FINS LUCRATIVOS	Artº 33º - Lei 75/2013 de 2 de Setembro	Protocolo - Mês de Julho/20	507850297	Sabrosa Douro Xxi	288.619,21	6.600,00	600,00	6.000,00		
040701 - INSTITUIÇÕES SEM FINS LUCRATIVOS	Artº 33º - Lei 75/2013 de 2 de Setembro	Protocolo - Mês de Novembro/20	507850297	Sabrosa Douro Xxi	288.619,21	6.600,00	600,00	6.000,00		
040701 - INSTITUIÇÕES SEM FINS LUCRATIVOS	Artº 33º - Lei 75/2013 de 2 de Setembro	Protocolo - Mês de Setembro/20	507850297	Sabrosa Douro Xxi	288.619,21	6.600,00	600,00	6.000,00		
040701 - INSTITUIÇÕES SEM FINS LUCRATIVOS	Artº 33º - Lei 75/2013 de 2 de Setembro	Protocolo Fevereiro/20	507850297	Sabrosa Douro Xxi	288.619,21	6.600,00	600,00	6.000,00		OA - FATURA n° FT20203
040701 - INSTITUIÇÕES SEM FINS LUCRATIVOS	Artº 33º - Lei 75/2013 de 2 de Setembro	Protocolo Março/20	507850297	Sabrosa Douro Xxi	288.619,21	6.600,00	600,00	6.000,00		PROTOCOLO
040701 - INSTITUIÇÕES SEM FINS LUCRATIVOS	Artº 33º - Lei 75/2013 de 2 de Setembro	Protocolo mes de abril	507850297	Sabrosa Douro Xxi	288.619,21	6.600,00	600,00	6.000,00		
040701 - INSTITUIÇÕES SEM FINS LUCRATIVOS	Artº 33º - Lei 75/2013 de 2 de Setembro	protocolo mes de janeiro	507850297	Sabrosa Douro Xxi	288.619,21	1.200,00	600,00	600,00		protocolo mes de janeiro

Município de Sabrosa

[Handwritten signatures and notes]

VISUALIZAR REGISTOS S/ EXECUÇÃO : N

Tipo de despesa	Disposições legais [1]	Finalidade [2]	Entidade beneficiária		Despesas Orçamentadas [4]	Despesas autorizadas [5]	Despesas pagas [6]	Despesas autorizadas e não pagas [7] = [5] - [6]	Devolução de transf. / subs. ocorrida no exercício [8]	Observações [9]
			NIF	Nome / Designação [3]						
040701 - INSTITUIÇÕES SEM FINS LUCRATIVOS	Artº 33º - Lei 75/2013 de 2 de Setembro	AQUISIÇÃO DE SERVIÇO ESPECIALIZADO EDUCAÇÃO SOCIAL - NIPG 8167/17 - ANO 2019/2020 DEZ/2019 A NOV /20	509640036	Associação Bagos Douro	288.619,21	2.500,00	250,00	2.250,00		
040701 - INSTITUIÇÕES SEM FINS LUCRATIVOS	Artº 33º - Lei 75/2013 de 2 de Setembro	Donativo Regular - Maio/20	509640036	Associação Bagos Douro	288.619,21	2.500,00	250,00	2.250,00		
040701 - INSTITUIÇÕES SEM FINS LUCRATIVOS	Artº 33º - Lei 75/2013 de 2 de Setembro	JANEIRO E FEVEREIRO	509640036	Associação Bagos Douro	288.619,21	2.500,00	500,00	2.000,00		DONATIVOS REGULARES DE JANEIRO E FEVEREIRO
040701 - INSTITUIÇÕES SEM FINS LUCRATIVOS	Artº 33º - Lei 75/2013 de 2 de Setembro	MES DE ABRIL	509640036	Associação Bagos Douro	288.619,21	2.500,00	250,00	2.250,00		MES DE ABRIL
040701 - INSTITUIÇÕES SEM FINS LUCRATIVOS	Artº 33º - Lei 75/2013 de 2 de Setembro	Março/20	509640036	Associação Bagos Douro	288.619,21	2.500,00	250,00	2.250,00		mes de março
040701 - INSTITUIÇÕES SEM FINS LUCRATIVOS	Artº 33º - Lei 75/2013 de 2 de Setembro	PAGAMENTO DA FATURA ANEXA	509640036	Associação Bagos Douro	288.619,21	2.500,00	250,00	2.250,00		
040701 - INSTITUIÇÕES SEM FINS LUCRATIVOS	Artº 33º - Lei 75/2013 de 2 de Setembro	PP. N. 32-Pagamento de fatura	509640036	Associação Bagos Douro	288.619,21	2.500,00	250,00	2.250,00		Protocolo - Julho/20
040701 - INSTITUIÇÕES SEM FINS LUCRATIVOS	Artº 33º - Lei 75/2013 de 2 de Setembro	Protocolo - Setembro/20	509640036	Associação Bagos Douro	288.619,21	2.500,00	250,00	2.250,00		
040701 - INSTITUIÇÕES SEM FINS LUCRATIVOS	Artº 33º - Lei 75/2013 de 2 de Setembro	SUBSIDIO	509640036	Associação Bagos Douro	288.619,21	2.500,00	250,00	2.250,00		
040701 - INSTITUIÇÕES SEM FINS LUCRATIVOS	Artº 33º - Lei 75/2013 de 2 de Setembro	COMPLETO PAGAMENTO DO APOIO FINANCEIRO - 2020	514034920	Associação Uniao Desportiva do Concelho de Sabrosa	288.619,21	10.000,00	4.202,08	5.797,92		
040701 - INSTITUIÇÕES SEM FINS LUCRATIVOS	Artº 33º - Lei 75/2013 de 2 de Setembro	COMPROVATIVOS DE DESPESA SUBSÍDIO - Epoca 2019/2020	514034920	Associação Uniao Desportiva do Concelho de Sabrosa	288.619,21	10.000,00	5.797,92	4.202,08		COMPROVATIVOS DE DESPESA SUBSÍDIO - Epoca 2019/2020
040701 - INSTITUIÇÕES SEM FINS LUCRATIVOS	Artº 33º - Lei 75/2013 de 2 de Setembro	ATIVIDADES A DESENVOLVER PELA ASSOCIAÇÃO.	515511790	Associação de História e Arqueologia de Sabrosa	288.619,21	10.000,00	1.510,87	8.489,13		ATIVIDADES A DESENVOLVER PELA ASSOCIAÇÃO.
040701 - INSTITUIÇÕES SEM FINS LUCRATIVOS	Artº 33º - Lei 75/2013 de 2 de Setembro	DESPESAS NO ÂMBITO DAS ATIVIDADES PELA ASSOCIAÇÃO ARQUEOLOGIA DE SABROSA 2020	515511790	Associação de História e Arqueologia de Sabrosa	288.619,21	10.000,00	842,65	9.157,35		
040701 - INSTITUIÇÕES SEM FINS LUCRATIVOS	Artº 33º - Lei 75/2013 de 2 de Setembro	FATURAS RELATIVAS A DESPESAS NO ÂMBITO DE ATIVIDADES DESENVOLVIDAS PELA ASSOCIAÇÃO ARQUIOLÓGIA DE SA	515511790	Associação de História e Arqueologia de Sabrosa	288.619,21	10.000,00	1.022,44	8.977,56		
040701 - INSTITUIÇÕES SEM FINS LUCRATIVOS	Artº 33º - Lei 75/2013 de 2 de Setembro	PAGAMENTO NO ÂMBITO DO PROTOCOLO DE COLABORAÇÃO/ SUBSÍDIO	515511790	Associação de História e Arqueologia de Sabrosa	288.619,21	10.000,00	3.000,00	7.000,00		
040701 - INSTITUIÇÕES SEM FINS LUCRATIVOS	Artº 33º - Lei 75/2013 de 2 de Setembro	PAGAMENTO RELATIVO AS DESPESAS NO ÂMBITO DAS ATIVIDADES DA ASSOCIAÇÃO	515511790	Associação de História e Arqueologia de Sabrosa	288.619,21	10.000,00	1.164,87	8.835,13		
040701 - INSTITUIÇÕES SEM FINS LUCRATIVOS	Artº 33º - Lei 75/2013 de 2 de Setembro	protocolo de Colaboração - TRAB DE INVENTÁRIO, ESTUDO.....	515511790	Associação de História e Arqueologia de Sabrosa	288.619,21	10.000,00	1.494,76	8.505,24		protocolo de Colaboração - TRAB DE INVENTÁRIO, ESTUDO.....
040802 - OUTRAS	Artº 33º - Lei 75/2013 de 2 de Setembro	PAGAMENTO DE FATURA	103236694	Jose Eduardo de Barros	154.825,00	73,60	73,60			
040802 - OUTRAS	Artº 33º - Lei 75/2013 de 2 de Setembro	APOIO SOCIAL - FAMILIAS	119283662	Antonio Augusto Guedes	154.825,00	310,30	310,30			
040802 - OUTRAS	Artº 33º - Lei 75/2013 de 2 de Setembro	APOIO SOCIAL - FAMILIAS	151015678	DOMINGOS DE OLIVEIRA RODRIGUES	154.825,00	92,35	92,35			
040802 - OUTRAS	Artº 33º - Lei 75/2013 de 2 de Setembro	PAGAMENTO DE FATURA	170450090	Maria Herminia da Silva	154.825,00	114,18	114,18			
040802 - OUTRAS	Artº 33º - Lei 75/2013 de 2 de Setembro	APOIO SOCIAL - FAMILIAS	182232336	Jose Eduardo Dias Barros	154.825,00	149,70	149,70			
040802 - OUTRAS	Artº 33º - Lei 75/2013 de 2 de Setembro	APOIO SOCIAL - FAMILIAS - INVESTIMENTOS CAPITAL	185842500	Antonio Manuel Dos Santos Morgado	154.825,00	155,00	155,00			
040802 - OUTRAS	Artº 33º - Lei 75/2013 de 2 de Setembro	APOIO SOCIAL - FAMILIAS	191902020	Natércia Paula Gonçalves Lourenço	154.825,00	209,28	209,28			
040802 - OUTRAS	Artº 33º - Lei 75/2013 de 2 de Setembro	Cabazes de Natal	237253429	LUIS FILIPE DIAS DOS SANTOS	154.825,00	91,72	91,72			

Município de Sabrosa

VISUALIZAR REGISTOS S/ EXECUÇÃO : N

Tipo de despesa	Disposições legais [1]	Finalidade [2]	Entidade beneficiária		Despesas Orçamentadas [4]	Despesas autorizadas [5]	Despesas pagas [6]	Despesas autorizadas e não pagas [7] = [5] - [6]	Devolução de transf. / subs. ocorrida no exercício [8]	Observações [9]
			NIF	Nome / Designação [3]						
040802 - OUTRAS	Art° 33° - Lei 75/2013 de 2 de Setembro	Cabazes de Natal	502631279	Carvalho Goncalves & Filhos, Lda.	154.825,00	52,00	52,00			
040802 - OUTRAS	Art° 33° - Lei 75/2013 de 2 de Setembro	AQUISIÇÃO DE BOLOS REI PARA CABAZES DE NATAL	502864052	Padaria Fernandes & Fernandes Lda	154.825,00	147,23	147,23			
040802 - OUTRAS	Art° 33° - Lei 75/2013 de 2 de Setembro	DESCONTOS REFERENTE AO MÊS DE ABRIL	505305500	Instituto de Gestao Financeira da Seguranca Social, Ip - Igfss	154.825,00	209.495,70	820,30	208.675,40		DESCONTOS REFERENTE AO MÊS DE ABRIL
040802 - OUTRAS	Art° 33° - Lei 75/2013 de 2 de Setembro	DESCONTOS REFERENTE AO MÊS DE AGOSTO	505305500	Instituto de Gestao Financeira da Seguranca Social, Ip - Igfss	154.825,00	243.895,70	754,92	243.140,78		
040802 - OUTRAS	Art° 33° - Lei 75/2013 de 2 de Setembro	DESCONTOS REFERENTE AO MÊS DE FEVEREIRO	505305500	Instituto de Gestao Financeira da Seguranca Social, Ip - Igfss	154.825,00	192.733,62	432,86	192.300,76		DESCONTOS REFERENTE AO MÊS DE FEVEREIRO
040802 - OUTRAS	Art° 33° - Lei 75/2013 de 2 de Setembro	DESCONTOS REFERENTE AO MÊS DE JANEIRO	505305500	Instituto de Gestao Financeira da Seguranca Social, Ip - Igfss	154.825,00	127.888,80	269,96	127.618,84		DESCONTOS REFERENTE AO MÊS DE JANEIRO
040802 - OUTRAS	Art° 33° - Lei 75/2013 de 2 de Setembro	DESCONTOS REFERENTE AO MÊS DE JULHO	505305500	Instituto de Gestao Financeira da Seguranca Social, Ip - Igfss	154.825,00	217.695,70	754,92	216.940,78		
040802 - OUTRAS	Art° 33° - Lei 75/2013 de 2 de Setembro	DESCONTOS REFERENTE AO MÊS DE JUNHO	505305500	Instituto de Gestao Financeira da Seguranca Social, Ip - Igfss	154.825,00	220.275,98	907,32	219.368,66		
040802 - OUTRAS	Art° 33° - Lei 75/2013 de 2 de Setembro	DESCONTOS REFERENTE AO MÊS DE MAIO	505305500	Instituto de Gestao Financeira da Seguranca Social, Ip - Igfss	154.825,00	209.495,70	752,72	208.742,98		
040802 - OUTRAS	Art° 33° - Lei 75/2013 de 2 de Setembro	DESCONTOS REFERENTE AO MÊS DE MARÇO parte do trabalhador	505305500	Instituto de Gestao Financeira da Seguranca Social, Ip - Igfss	154.825,00	189.495,70	752,72	188.742,98		DESCONTOS REFERENTE AO MÊS DE MARÇO parte do trabalhador
040802 - OUTRAS	Art° 33° - Lei 75/2013 de 2 de Setembro	DESCONTOS REFERENTE AO MÊS DE NOVEMBRO	505305500	Instituto de Gestao Financeira da Seguranca Social, Ip - Igfss	154.825,00	243.895,70	754,92	243.140,78		
040802 - OUTRAS	Art° 33° - Lei 75/2013 de 2 de Setembro	DESCONTOS REFERENTE AO MÊS DE SETEMBRO	505305500	Instituto de Gestao Financeira da Seguranca Social, Ip - Igfss	154.825,00	243.895,70	754,92	243.140,78		
040802 - OUTRAS	Art° 33° - Lei 75/2013 de 2 de Setembro	DESCONTOS REFERENTES A OUTUBRO	505305500	Instituto de Gestao Financeira da Seguranca Social, Ip - Igfss	154.825,00	243.895,70	754,92	243.140,78		
040802 - OUTRAS	Art° 33° - Lei 75/2013 de 2 de Setembro	PROCESSAMENTO DE VENCIMENTOS REFERENTE AO MÊS DE ABRIL/20	506824942	Município de Sabrosa	154.825,00	309.495,70	10.205,41	299.290,29		
040802 - OUTRAS	Art° 33° - Lei 75/2013 de 2 de Setembro	PROCESSAMENTO DE VENCIMENTOS REFERENTE AO MÊS DE AGOSTO	506824942	Município de Sabrosa	154.825,00	409.795,70	12.756,75	397.038,95		
040802 - OUTRAS	Art° 33° - Lei 75/2013 de 2 de Setembro	PROCESSAMENTO DE VENCIMENTOS REFERENTE AO MÊS DE DEZEMBRO/20	506824942	Município de Sabrosa	154.825,00	418.173,82	13.856,72	404.317,10		
040802 - OUTRAS	Art° 33° - Lei 75/2013 de 2 de Setembro	PROCESSAMENTO DE VENCIMENTOS REFERENTE AO MÊS DE FEVEREIRO	506824942	Município de Sabrosa	154.825,00	233.912,32	8.595,21	225.317,11		
040802 - OUTRAS	Art° 33° - Lei 75/2013 de 2 de Setembro	PROCESSAMENTO DE VENCIMENTOS REFERENTE AO MÊS DE JANEIRO	506824942	Município de Sabrosa	154.825,00	152.563,80	4.752,67	147.811,13		VENCIMENTOS DE JANEIRO/2020
040802 - OUTRAS	Art° 33° - Lei 75/2013 de 2 de Setembro	PROCESSAMENTO DE VENCIMENTOS REFERENTE AO MÊS DE JULHO	506824942	Município de Sabrosa	154.825,00	332.295,70	12.466,67	319.829,03		
040802 - OUTRAS	Art° 33° - Lei 75/2013 de 2 de Setembro	PROCESSAMENTO DE VENCIMENTOS REFERENTE AO MÊS DE JUNHO	506824942	Município de Sabrosa	154.825,00	352.575,98	14.007,48	338.568,50		
040802 - OUTRAS	Art° 33° - Lei 75/2013 de 2 de Setembro	PROCESSAMENTO DE VENCIMENTOS REFERENTE AO MÊS DE MAIO	506824942	Município de Sabrosa	154.825,00	314.495,70	10.371,48	304.124,22		
040802 - OUTRAS	Art° 33° - Lei 75/2013 de 2 de Setembro	PROCESSAMENTO DE VENCIMENTOS REFERENTE AO MÊS DE MARÇO	506824942	Município de Sabrosa	154.825,00	235.971,54	10.668,32	225.303,22		
040802 - OUTRAS	Art° 33° - Lei 75/2013 de 2 de Setembro	PROCESSAMENTO DE VENCIMENTOS REFERENTE AO MÊS DE NOVEMBRO/20 + SUB. NATAL	506824942	Município de Sabrosa	154.825,00	501.495,70	13.502,17	487.993,53		

Município de Sabrosa

[Handwritten signatures and initials]

VISUALIZAR REGISTOS S/ EXECUÇÃO : N

Tipo de despesa	Disposições legais [1]	Finalidade [2]	Entidade beneficiária		Despesas Orçamentadas [4]	Despesas autorizadas [5]	Despesas pagas [6]	Despesas autorizadas e não pagas [7] = [5] - [6]	Devolução de transf. / subs. ocorrida no exercício [8]	Observações [9]
			NIF	Nome / Designação [3]						
040802 - OUTRAS	Artº 33º - Lei 75/2013 de 2 de Setembro	PROCESSAMENTO DE VENCIMENTOS REFERENTE AO MÊS DE OUTUBRO	506824942	Município de Sabrosa	154.825,00	469.295,70	12.872,56	456.423,14		
040802 - OUTRAS	Artº 33º - Lei 75/2013 de 2 de Setembro	PROCESSAMENTO DE VENCIMENTOS REFERENTE AO MÊS DE SETEMBRO/20	506824942	Município de Sabrosa	154.825,00	469.295,70	13.016,50	456.279,20		
040802 - OUTRAS	Artº 33º - Lei 75/2013 de 2 de Setembro	PAGAMENTO DE FATURA	515872202	Meu Mercadinho Sabrosa Adriano Gouveia & Vanessa Silva, Lda	154.825,00	468,86	468,86			
040802 - OUTRAS	Artº 33º - Lei 75/2013 de 2 de Setembro	DESCONTOS REFERENTE AO MÊS DE ABRIL	600084779	At - Autoridade Tributaria e Aduaneira - Lisboa	154.825,00	179.495,70	312,00	179.183,70		DESCONTOS REFERENTE AO MÊS DE ABRIL
040802 - OUTRAS	Artº 33º - Lei 75/2013 de 2 de Setembro	DESCONTOS REFERENTE AO MÊS DE AGOSTO	600084779	At - Autoridade Tributaria e Aduaneira - Lisboa	154.825,00	179.495,70	312,00	179.183,70		
040802 - OUTRAS	Artº 33º - Lei 75/2013 de 2 de Setembro	DESCONTOS REFERENTE AO MÊS DE FEVEREIRO	600084779	At - Autoridade Tributaria e Aduaneira - Lisboa	154.825,00	119.663,80	106,00	119.557,80		DESCONTOS REFERENTE AO MÊS DE FEVEREIRO
040802 - OUTRAS	Artº 33º - Lei 75/2013 de 2 de Setembro	DESCONTOS REFERENTE AO MÊS DE JANEIRO	600084779	At - Autoridade Tributaria e Aduaneira - Lisboa	154.825,00	119.663,80	106,00	119.557,80		DESCONTOS REFERENTE AO MÊS DE JANEIRO
040802 - OUTRAS	Artº 33º - Lei 75/2013 de 2 de Setembro	DESCONTOS REFERENTE AO MÊS DE JULHO	600084779	At - Autoridade Tributaria e Aduaneira - Lisboa	154.825,00	179.495,70	312,00	179.183,70		
040802 - OUTRAS	Artº 33º - Lei 75/2013 de 2 de Setembro	DESCONTOS REFERENTE AO MÊS DE JUNHO	600084779	At - Autoridade Tributaria e Aduaneira - Lisboa	154.825,00	220.275,98	346,00	219.929,98		
040802 - OUTRAS	Artº 33º - Lei 75/2013 de 2 de Setembro	DESCONTOS REFERENTE AO MÊS DE MAIO	600084779	At - Autoridade Tributaria e Aduaneira - Lisboa	154.825,00	179.495,70	312,00	179.183,70		
040802 - OUTRAS	Artº 33º - Lei 75/2013 de 2 de Setembro	DESCONTOS REFERENTE AO MÊS DE NOVEMBRO	600084779	At - Autoridade Tributaria e Aduaneira - Lisboa	154.825,00	179.495,70	312,00	179.183,70		
040802 - OUTRAS	Artº 33º - Lei 75/2013 de 2 de Setembro	DESCONTOS REFERENTE AO MÊS DE OUTUBRO	600084779	At - Autoridade Tributaria e Aduaneira - Lisboa	154.825,00	179.495,70	312,00	179.183,70		
040802 - OUTRAS	Artº 33º - Lei 75/2013 de 2 de Setembro	DESCONTOS REFERENTE AO MÊS DE SETEMBRO	600084779	At - Autoridade Tributaria e Aduaneira - Lisboa	154.825,00	179.495,70	312,00	179.183,70		
040802 - OUTRAS	Artº 33º - Lei 75/2013 de 2 de Setembro	Retenção de IRS Independente Março/20	600084779	At - Autoridade Tributaria e Aduaneira - Lisboa	154.825,00	179.495,70	312,00	179.183,70		Retenção de IRS Independente Março/20
Total transferências correntes					705.234,31	10.203.599,35	656.351,46	9.547.247,89		
Transferências de capital										
08050102 - FREGUESIAS	Artº 132º - Lei 75/2013 de 2 de Setembro	Contrato Interadministrativo de Delegação de Competencias com a Junta de Freguesia de Vilarinho "Arr	509018378	Junta de Freguesia de Vilarinho S. Romão	65.000,00	20.000,00	20.000,00			Contrato Interadministrativo de Delegação de Competencias com a Junta de Freguesia de Vilarinho "Arr
080701 - INSTITUIÇÕES SEM FINS LUCRATIVOS-	Artº 33º - Lei 75/2013 de 2 de Setembro	FATURAS PARA JUSTIFICAR SUBSIDIO	500998965	Fundacao Patronato de St.º Antonio	138.100,00	5.000,00	5.000,00			
080701 - INSTITUIÇÕES SEM FINS LUCRATIVOS-	Artº 33º - Lei 75/2013 de 2 de Setembro	APOIO FINANCEIRO ANO 2020	501110674	Associacao Humanitaria Dos Bombeiros Voluntarios de Sabrosa	138.100,00	10.000,00	10.000,00			
080701 - INSTITUIÇÕES SEM FINS LUCRATIVOS-	Artº 33º - Lei 75/2013 de 2 de Setembro	SUBSÍDIO CAPITAL - Aquisição de Viatura	501110690	Associacao Humanitaria Bombeiros Voluntarios de Provesende	138.100,00	10.000,00	10.000,00			
080701 - INSTITUIÇÕES SEM FINS LUCRATIVOS-	Artº 33º - Lei 75/2013 de 2 de Setembro	SUBSÍDIO DE APOIO PARA AQUISIÇÃO EQUIPAMENTO PESADO	501110690	Associacao Humanitaria Bombeiros Voluntarios de Provesende	138.100,00	40.000,00	40.000,00			
080701 - INSTITUIÇÕES SEM FINS LUCRATIVOS-	Artº 33º - Lei 75/2013 de 2 de Setembro	APOIO AO INVESTIMENTO (ALTAR DA IGREJA) (PENDENTE 63823)	501738533	Comissao Fabriqueira Igreja Provesende	138.100,00	5.000,00	5.000,00			
080701 - INSTITUIÇÕES SEM FINS LUCRATIVOS-	Artº 33º - Lei 75/2013 de 2 de Setembro	Subsídio ao Investimento - Sinalética	501909346	Zona de Caça Municipal do Alto Douro - Gouvinhas	138.100,00	2.000,00	2.000,00			
080701 - INSTITUIÇÕES SEM FINS LUCRATIVOS-	Artº 33º - Lei 75/2013 de 2 de Setembro	RESTAURO DO ALTAR MOR (COMISSÃO FABRIQUEIRA DE VILARINHO DE SÃO ROMÃO)	502005017	FABRICA DA IGREJA PAROQUIAL DA FREGUESIA DE VILARINHO DE S.ROMAO	138.100,00	1.000,00	1.000,00			
080701 - INSTITUIÇÕES SEM FINS LUCRATIVOS-	Artº 33º - Lei 75/2013 de 2 de Setembro	COMPROVATIVO DE DESPESA SUBSÍDIO Capital/2020	502057572	Associação Centro de Dia São Pedro Celeirós	138.100,00	1.000,00	1.000,00			COMPROVATIVO DE DESPESA SUBSÍDIO Capital/2020
080701 - INSTITUIÇÕES SEM FINS LUCRATIVOS-	Artº 33º - Lei 75/2013 de 2 de Setembro	Sub. Investimento - Aquisição de Viatura - 2º Tranche	502057572	Associação Centro de Dia São Pedro Celeirós	138.100,00	1.500,00	1.500,00			Sub. Investimento - Aquisição de Viatura - 2º Tranche

Município de Sabrosa

VISUALIZAR REGISTOS S/ EXECUÇÃO : N

Tipo de despesa	Disposições legais [1]	Finalidade [2]	Entidade beneficiária		Despesas Orçamentadas [4]	Despesas autorizadas [5]	Despesas pagas [6]	Despesas autorizadas e não pagas [7]=[5]-[6]	Devolução de transf. / subs. ocorrida no exercício [8]	Observações [9]
			NIF	Nome / Designação [3]						
080701 - INSTITUIÇÕES SEM FINS LUCRATIVOS-	Artº 33º - Lei 75/2013 de 2 de Setembro	DONATIVO - DESTINADO COMPRA DE VIATURA PARA APOIO DOMICILIÁRIO	502448814	Associacao Miguel Torga	138.100,00	2.500,00	2.500,00			
Total transferências de capital					203.100,00	98.000,00	98.000,00			
Subsídios										
Total subsídios										



V CENTENÁRIO
VOLTA AO MUNDO DE FERNÃO DE MAGALHÃES

Município de Sabrosa

16. Anexo às demonstrações orçamentais

viii. Transferências e subsídios recebidos

VISUALIZAR REGISTOS S/ EXECUÇÃO : N


Tipo de receita	Disposições legais [1]	Finalidade [2]	Entidade financiadora		Receita Prevista [4]	Receita recebida [5]	Receita prevista e não recebida [6]=[4]-[5]	Devolução de transf. / subs. ocorrida no exercício [7]	Observações [8]
			NIF	Nome / Designação [3]					
Transferências correntes									
06030101 - Fundo Equilibrio Financeiro	Lei n.º73/2013 de setetmbro		600035972	DIRECCAO GERAL AUTARQUIAS LOCAIS (DGAL)	4.315.197,00	4.570.148,68	-254.951,68	1.357,68	
06030102 - Fundo Social Municipal	Lei n.º73/2013 de setetmbro	Fundo Social Municipal	600035972	DIRECCAO GERAL AUTARQUIAS LOCAIS (DGAL)	123.060,00	123.060,00			
06030106 - Transferência de Competências - Lei 50/2018	Nº1 DO ARTº69º DEC-LEI Nº21/2019 DE 30/01/2019 DE MARÇO	DESCENTRALIZAÇÃO DAS COMPETENCIAS NO DOMÍNIO DA EDUCAÇÃO	600086631	Instituto de Gestão Financeira da Educação,ip	556.894,73	522.357,15	34.537,58		
06030107 - PARTICIPAÇÃO NO IVA - ART. 26º A DA LEI N.º73/2013	Lei n.º73/2013 de setetmbro	PARTICIPAÇÃO NO IVA - ART. 26º A DA LEI N.º73/2013	600035972	DIRECCAO GERAL AUTARQUIAS LOCAIS (DGAL)	74.576,89	74.576,89			
06030199 - Outros	Dec-Lei nº63/2004, 22 março	Gabinetes Técnicos Florestais (FFP)	720013640	Fundo Florestal Permanente	13.937,14	13.937,14			
06030199 - Outros	Decreto-Lei n.º55/2009, de 2 de março	DGEstE-Prog.gen.fornec.refeição es alunos	600086020	Direcção Geral Dos Estabelecimentos Escolares - D.s.r.n. - Dgeste	13.937,14	29.628,30	-15.691,16		
06030199 - Outros	Despacho n.º 3283/2018, de 03/04	Apoio à esterilização de animaisia	600045234	Direção Geral de Alimentação e Veterinaria	13.937,14	1.539,13	12.398,01		
06030199 - Outros	LOE 2014	Comissão Nacional de Promoção Dos Direitos e Prot. Das Crianças e Jovens	600086755	Comissão Nacional de Promoção Dos Direitos e Prot. Das Crianças e Jovens	13.937,14	15.370,08	-1.432,94		
06030603 - FSE - FUNDO SOCIAL EUROPEU	Decreto-Lei n.º46/2019, de 10 de abril	PEPAL	505305500	Instituto de Gestao Financeira da Seguranca Social, Ip - Igfss	189.763,84	19.597,07	170.166,77		
06030603 - FSE - FUNDO SOCIAL EUROPEU	FSE 2020	INSUCESSO ESCOLAR	505305500	Instituto de Gestao Financeira da Seguranca Social, Ip - Igfss	189.763,84	40.158,64	149.605,20		
06030604 - OUTRAS	Dec-Lei nº63/2004, 22 março	Gabinetes Técnicos Florestais (FFP)	720013640	Fundo Florestal Permanente	40.210,48	725,00	39.485,48		
06030604 - OUTRAS	Regime da Fruta Escolar	REGIME DE DISTRIBUIÇÃO NAS ESCOLAS DE FRUTA ESCOLAR	508136644	IFAP - INSTITUTO FINANCIAMENTO DA AGRICULTURA E PASCAS	40.210,48	722,45	39.488,03		
06030604 - OUTRAS	Turismo de Portugal	WIFI - Centros históricos do Concelho de Sabrosa - CORRENTES	508666236	TURISMO DE PORTUGAL, IP	40.210,48	9.000,00	31.210,48		
060309 - SERVIÇOS E FUNDOS AUTÓNOMOS- SUBSISTEMA DE PROTECCÃO À FAMÍLIA E POLÍTICAS ACTIVAS DE EMPREGO E FORMAÇÃO PROFISSIONAL	Portaria n.º204-B/2013, de 18 de junho. alterada pela Portaria n.º375/2013, de 27 de dezembro	Contrato Emprego Inserção	501442600	Instituto de Emprego e Formação Profissional - Iefp	28.882,40	50.073,84	-21.191,44		
060309 - SERVIÇOS E FUNDOS AUTÓNOMOS- SUBSISTEMA DE PROTECCÃO À FAMÍLIA E POLÍTICAS ACTIVAS DE EMPREGO E FORMAÇÃO PROFISSIONAL	Portaria n.º204-B/2013, de 18 de junho. alterada pela Portaria n.º375/2013, de 27 de dezembro	GIP'S - Gabinete Inserção Profissional	501442600	Instituto de Emprego e Formação Profissional - Iefp	28.882,40	4.357,60	24.524,80		
Total transferências correntes					5.342.522,48	5.475.251,97	-132.729,49	1.357,68	
Transferências de capital									
10030101 - Fundo de Equilibrio Financeiro	Lei n.º73/2013 de setetmbro	Fundo de Equilibrio Financeiro	600035972	DIRECCAO GERAL AUTARQUIAS LOCAIS (DGAL)	479.466,00	507.643,00	-28.177,00		
10030102 - Nº3 ART.º 35.º DA LEI N.º 73/2013 - LOE2019	Lei n.º73/2013 de setetmbro	Nº3 ART.º 35.º DA LEI N.º 73/2013 - LOE2019	600035972	DIRECCAO GERAL AUTARQUIAS LOCAIS (DGAL)	358.985,00	482.053,00	-123.068,00		
10030701 - FEDER	NORTE 2020 - FEDER	"PROXIMIDADE LOCAL DIGITAL" OPERAÇÃO - NORTE-09-0550-FEDER-000069	510928374	Agência Para Desenvolvimento E Coessão, Ip	1.159.412,27	79.149,89	1.080.262,38		
10030701 - FEDER	NORTE 2020 - FEDER	"REGENERAÇÃO E CAPACITAÇÃO DO CENTRO HISTORICO DE SABROSA - RUA FLORINDO CALHELHA" OPERAÇÃO - NORTE-	510928374	Agência Para Desenvolvimento E Coessão, Ip	1.159.412,27	1.905,11	1.157.507,16		
10030701 - FEDER	NORTE 2020 - FEDER	"REQUALIFICAÇÃO ENERGÉTICA DA ILUMINAÇÃO PÚBLICA DO CONCELHO" OPERAÇÃO - NORTE-03-1203-FEDER-000278	510928374	Agência Para Desenvolvimento E Coessão, Ip	1.159.412,27	70.569,53	1.088.842,74		

Município de Sabrosa


VISUALIZAR REGISTOS S/ EXECUÇÃO : N

Tipo de receita	Disposições legais [1]	Finalidade [2]	Entidade financiadora		Receita Prevista [4]	Receita recebida [5]	Receita prevista e não recebida [6]=[4]-[5]	Devolução de transf. / subs. ocorrida no exercício [7]	Observações [8]
			NIF	Nome / Designação [3]					
10030701 - FEDER	NORTE 2020 - FEDER	Pedido de Reembolso RE/3 e RE/4 - Regeneração Urbana do Bairro Maria de Fátima em Sabrosa	510928374	Agência Para Desenvolvimento E Coesão, Ip	1.159.412,27	24.607,24	1.134.805,03		
10030701 - FEDER	NORTE 2020 - FEDER	REQUALIFICAÇÃO DE MIRADOUROS NA ESTRADA MUNICIPAL 323-NORTE-06-3928-FEDER-000076	510928374	Agência Para Desenvolvimento E Coesão, Ip	1.159.412,27	131.071,10	1.028.341,17		
10030701 - FEDER	NORTE 2020 - FEDER	Regeneração Urbana do Bairro Maria de Fátima em Sabrosa	510928374	Agência Para Desenvolvimento E Coesão, Ip	1.159.412,27	32.950,65	1.126.461,62		
10030701 - FEDER	NORTE 2020 - FEDER	TRANSFERENCIA PARA A CONTA 001486862 DA TOTTA RELATIVA A "REGENERAÇÃO URBANA DO CENTRO DA VILA DE SÃ	510928374	Agência Para Desenvolvimento E Coesão, Ip	1.159.412,27	12.397,84	1.147.014,43		
10030705 - OUTRAS	PDR2020	"MERCADINHO DE PRODUTOS BIOLÓGICOS E DA TERRA"	508136644	IFAP - INSTITUTO FINANCIAMENTO DA AGRICULTURA E PESCAS	544.186,25	3.723,75	540.462,50		
10030705 - OUTRAS	Turismo de Portugal	WIFI - Centros históricos do Concelho de Sabrosa - CAPITAL	508666236	TURISMO DE PORTUGAL, IP	544.186,25	36.000,00	508.186,25		
Total transferências de capital Subsídios					2.542.049,52	1.382.071,11	1.159.978,41		
Total subsídios									

16. Anexo às demonstrações orçamentais
ix. Outras divulgações (sem comentários)



17. Dívidas a terceiros por antiguidade dos saídos



Período : Visualizar Contas s/ Mov. ? S

(Periodicidade Mensal / Período Mensal Após Apuramento dos Resultados)

Euros

Designação	Passivo	Dívida Vincenda		Intervalos de Antiguidade da dívida vencida (em dias) [C]				Exceções [D]	Pagamentos em atraso [E] = [2+3+4] - [D]	Total dívida por natureza da despesa		
		Curto prazo [A]	Médio/Longo prazo [B]	<90 [1]	[90-180] [2]	[180-365] [3]	>365 [4]			Curto prazo [F] = [A] + [C]	Médio/Longo prazo [G] = [B]	SOMA [H] = [F] + [G]
Despesas correntes												
Despesas de pessoal												
Remunerações certas e permanentes												
Abonos variáveis ou eventuais												
SS - Encargos com saúde												
ADSS e outros da AP												
Outros sectores fora da AP												
SS - Contribuições de segurança social												
CGA												
Segurança social - Regime geral												
Outras												
SS - Outras												
SS - Outras												
Aquisições de bens e serviços												
Aquisições de bens e serviços												
Juros e outros encargos												
Juros e outros encargos												
Transferências correntes												
Administrações públicas												
Outras transferências correntes												
Subsídios												
Subsídios												
Outras despesas correntes												
Outras despesas correntes												
Despesas de capital												
Aquisições de bens de capital												
Aquisições de bens de capital												
Transferências de capital												
Administrações Públicas												
Outras transferências de capital												
Aquisição de ativos financeiros												
Aquisição de ativos financeiros												
Reembolsos de passivos financeiros												
Reembolsos de passivos financeiros												
Outras despesas de capital												
Outras despesas de capital												
Total :												

Município de Setúbal

18. Encargos contratuais



Período : Visualizar Contas s/ Mov. ? N Acumulados : S

(Periodicidade Mensal / Período Mensal Após Apuramento)

Euros

NÚMERO DE CONTRATO	Contrato											Visto do TC		Classificações Orçamentais		Data do primeiro pagamento	Pagamentos no ano [N]	Pagamentos previstos até final do ano [N]	Pagamentos acumulados até [N-1]	Pagamentos previstos para anos futuros								
	CPV	NIF Fornecedor	Número de Compromisso	Valor do Compromisso	Data de celebração	Preço Base	Preço Contratual [7]		Data de conclusão (inicial)	Data de conclusão (revista)	N.º do reg.	Data	Grupo da Fonte Financ.	Rubrica	Descrição					[14]	[15]	[16]	[17]	[N+1]	[N+2]	[N+3]	[N+4]	Anos seguintes
							Com IVA	Sem IVA																[18]	[19]	[20]	[21]	
1417 (1417)	71400000-2	510851967	2016/1199	1.254,50	2016/10/06	27.500,00	33.850,00	27.500,00						D6	Aquisição de bens de capital	2017/02/08			31.955,40									
	[1]	[2]	[3]	[4]	[5]	[6]	[7.1]	[7.2]	[8]	[9]	[10]	[11]	[12]	[13]	[14]	[15]	[16]	[17]	[18]	[19]	[20]	[21]	[22]					
1471 (1471)	66171000-9	502556129	2017/682	1.168,50	2017/03/22	9.000,00	11.070,00	9.000,00						RP	D2	Aquisição de bens e serviços	2017/11/14	1.168,50		9.901,50								
1472 (1471)	79100000-5	502381973	2017/683	369,00	2017/03/15	3.600,00	4.428,00	3.600,00						RP	D2	Aquisição de bens e serviços	2017/05/24	369,00		3.444,00								
1512 (1512)	71351914-3	513963901	2017/1257	10.629,92	2017/07/27	38.890,00	47.834,70	38.890,00						RP	D6	Aquisição de bens de capital	2017/12/21	10.629,92		33.013,20								
1567 (1567)	09240000-3	500033684	2018/191	8.394,43	2018/01/29	84.888,80	160.000,00	84.888,80						RP	D2	Aquisição de bens e serviços	2018/02/20	8.394,43		139.824,79								
1572 (1572)	64200000-8 72400000-4	504615947	2018/257	5.474,84	2018/02/12	14.631,12	17.996,28	14.631,12						RP	D2	Aquisição de bens e serviços	2018/05/18	5.474,84		8.493,52								
1586 (1586)	45200000-9	514379006	2018/555	16.430,00	2018/03/20	15.500,00	16.430,00	15.500,00						RP	D6	Aquisição de bens de capital	2020/04/14	16.430,00										
1602 (1602)	09310000-5	503504564	2018/840	3.642,49	2018/05/10	175.000,00	175.000,00	175.000,00						RP	D2	Aquisição de bens e serviços	2018/06/28	3.642,49		167.718,54								
1610 (1610)	71400000-2	507997239	2018/972	20.341,12	2018/06/13	66.150,00	81.364,50	66.150,00						D6	Aquisição de bens de capital	2018/08/10			44.750,48									
1623 (1623)	72200000-7	508919061	2018/1190	8.856,00	2018/08/08	27.200,00	33.456,00	27.200,00						RP	D6	Aquisição de bens de capital	2019/02/14	5.904,00	2.952,00	24.600,00								

Município de Sabrosa

Período : Visualizar Contas s/ Mov. ? N Acumulados : S

(Periodicidade Mensal / Período Mensal Após Apuramento)

Euros

NÚMERO DE CONTRATO	Contrato										Visto do TC		Classificações Orçamentais		Data do primeiro pagamento	Pagamentos no ano [N]	Pagamentos previstos até final do ano [N]	Pagamentos acumulados até [N-1]	Pagamentos previstos para anos futuros					
	CPV	NIF Fornecedor	Número de Compromisso	Valor do Compromisso	Data de celebração	Preço Base	Preço Contratual (7)		Data de conclusão (inicial)	Data de conclusão (revista)	N.º do reg.	Data	Grupo da Fonte Financ.	Rubrica					Descrição	[N+1]	[N+2]	[N+3]	[N+4]	Anos seguintes
							Com IVA	Sem IVA																
1625 (1625)	30190800-7,30192000-1	222927917	2018/1228	904,05	2018/08/31	17.200,00	21.156,00	17.200,00					RP	D2	Aquisição de bens e serviços	2018/09/11	904,05		16.152,87					
	[1]	[2]	[3]	[4]	[5]	[6]	[7.1]	[7.2]	[8]	[9]	[10]	[11]	[12]	[13]	[14]	[15]	[16]	[17]	[18]	[19]	[20]	[21]	[22]	
			Compromisso	celebração			Com IVA	Sem IVA	(inicial)	(revista)	reg.		Financ.										seguintes	
1632 (1632)	50800000-3	500959579	2018/1317	634,68	2018/10/09	1.548,00	1.904,05	1.548,00					RP	D2	Aquisição de bens e serviços	2018/12/19	543,66	91,02	793,35					
	[1]	[2]	[3]	[4]	[5]	[6]	[7.1]	[7.2]	[8]	[9]	[10]	[11]	[12]	[13]	[14]	[15]	[16]	[17]	[18]	[19]	[20]	[21]	[22]	
			Compromisso	celebração			Com IVA	Sem IVA	(inicial)	(revista)	reg.		Financ.										seguintes	
1637 (1637)	71240000-2	513890939	2018/1379	2.152,50	2018/10/29	17.500,00	21.525,00	17.500,00						D6	Aquisição de bens de capital	2018/12/18			19.372,50					
	[1]	[2]	[3]	[4]	[5]	[6]	[7.1]	[7.2]	[8]	[9]	[10]	[11]	[12]	[13]	[14]	[15]	[16]	[17]	[18]	[19]	[20]	[21]	[22]	
			Compromisso	celebração			Com IVA	Sem IVA	(inicial)	(revista)	reg.		Financ.										seguintes	
1639 (1602)	09310000-5	503504564	2018/1479	11.941,18	2018/11/08	75.000,00	75.000,00	75.000,00					RP	D2	Aquisição de bens e serviços	2018/11/28	11.941,18		55.578,49					
	[1]	[2]	[3]	[4]	[5]	[6]	[7.1]	[7.2]	[8]	[9]	[10]	[11]	[12]	[13]	[14]	[15]	[16]	[17]	[18]	[19]	[20]	[21]	[22]	
			Compromisso	celebração			Com IVA	Sem IVA	(inicial)	(revista)	reg.		Financ.										seguintes	
1640 (1602)	09310000-5	503504564	2018/1480	5.702,39	2018/11/08	15.000,00	15.000,00	15.000,00					RP	D2	Aquisição de bens e serviços	2018/11/28	5.702,39		7.175,21					
	[1]	[2]	[3]	[4]	[5]	[6]	[7.1]	[7.2]	[8]	[9]	[10]	[11]	[12]	[13]	[14]	[15]	[16]	[17]	[18]	[19]	[20]	[21]	[22]	
			Compromisso	celebração			Com IVA	Sem IVA	(inicial)	(revista)	reg.		Financ.										seguintes	
1641 (1602)	09310000-5	503504564	2018/1481	5.478,57	2018/11/08	18.000,00	18.000,00	18.000,00					RP	D2	Aquisição de bens e serviços	2019/01/23	5.426,32	52,25	11.784,46					
	[1]	[2]	[3]	[4]	[5]	[6]	[7.1]	[7.2]	[8]	[9]	[10]	[11]	[12]	[13]	[14]	[15]	[16]	[17]	[18]	[19]	[20]	[21]	[22]	
			Compromisso	celebração			Com IVA	Sem IVA	(inicial)	(revista)	reg.		Financ.										seguintes	
1642 (1602)	09310000-5	503504564	2018/1482	31.497,37	2018/11/08	300.000,00	300.000,00	300.000,00					RP	D2	Aquisição de bens e serviços	2018/11/28	31.497,37		267.979,97					
	[1]	[2]	[3]	[4]	[5]	[6]	[7.1]	[7.2]	[8]	[9]	[10]	[11]	[12]	[13]	[14]	[15]	[16]	[17]	[18]	[19]	[20]	[21]	[22]	
			Compromisso	celebração			Com IVA	Sem IVA	(inicial)	(revista)	reg.		Financ.										seguintes	
1643 (1602)	09310000-5	503504564	2018/1483	1.589,92	2018/11/08	37.000,00	37.000,00	37.000,00					RP	D2	Aquisição de bens e serviços	2018/11/28	1.589,92		35.331,55					
	[1]	[2]	[3]	[4]	[5]	[6]	[7.1]	[7.2]	[8]	[9]	[10]	[11]	[12]	[13]	[14]	[15]	[16]	[17]	[18]	[19]	[20]	[21]	[22]	
			Compromisso	celebração			Com IVA	Sem IVA	(inicial)	(revista)	reg.		Financ.										seguintes	
1644 (1602)	09310000-5	503504564	2018/1484	5.090,45	2018/11/14	17.500,00	17.500,00	17.500,00					RP	D2	Aquisição de bens e serviços	2018/11/20	4.152,02	938,43	12.987,87					
	[1]	[2]	[3]	[4]	[5]	[6]	[7.1]	[7.2]	[8]	[9]	[10]	[11]	[12]	[13]	[14]	[15]	[16]	[17]	[18]	[19]	[20]	[21]	[22]	
			Compromisso	celebração			Com IVA	Sem IVA	(inicial)	(revista)	reg.		Financ.										seguintes	
1657 (1657)	72400000-4	510616380	2019/67	269,22	2019/01/09	2.865,60	3.524,70	2.865,60					RP	D2	Aquisição de bens e serviços	2019/03/08	269,22		1.493,10					

Município de Seabrosa

Período : Visualizar Contas s/ Mov. ? N Acumulados : S

(Periodicidade Mensal / Período Mensal Após Apuramento)

Euros

NÚMERO DE CONTRATO	Contrato										Visto do TC		Classificações Orçamentais			Data do primeiro pagamento	Pagamentos no ano [N]	Pagamentos previstos até final do ano [N]	Pagamentos acumulados até [N-1]	Pagamentos previstos para anos futuros				
	CPV	NIF Fornecedor	Número de Compromisso	Valor do Compromisso	Data de celebração	Preço Base	Preço Contratual [7]		Data de conclusão (inicial)	Data de conclusão (revista)	N.º do reg.	Data	Grupo da Fonte Financ.	Rubrica	Descrição					[N+1]	[N+2]	[N+3]	[N+4]	Anos seguintes
							Com IVA	Sem IVA																
1661 (1661)	85200000-1	143497715	2019/82	738,00	2019/01/11	3.600,00	4.428,00	3.600,00					RP	D11	Remunerações Certas e Permanentes	2019/02/22	738,00		3.690,00					
	[1]	[2]	[3]	[4]	[5]	[6]	[7.1]	[7.2]	[8]	[9]	[10]	[11]	[12]	[13]	[14]	[15]	[16]	[17]	[18]	[19]	[20]	[21]	[22]	
			Compromisso	celebração			Com IVA	Sem IVA	(inicial)	(revista)	reg.		Financ.										seguintes	
1663 (1663)	90500000-2	502877472	2019/105	237.467,76	2019/01/15	529.456,15	561.223,80	529.456,15					RP	D2	Aquisição de bens e serviços	2019/01/21	204.960,41	32.507,35	179.475,99					
	[1]	[2]	[3]	[4]	[5]	[6]	[7.1]	[7.2]	[8]	[9]	[10]	[11]	[12]	[13]	[14]	[15]	[16]	[17]	[18]	[19]	[20]	[21]	[22]	
			Compromisso	celebração			Com IVA	Sem IVA	(inicial)	(revista)	reg.		Financ.										seguintes	
1664 (1664)	79800000-2	502120070	2019/119	6.073,26	2019/01/15	15.450,00	19.003,50	15.450,00					RP	D2	Aquisição de bens e serviços	2019/02/28	6.073,26		8.307,19					
	[1]	[2]	[3]	[4]	[5]	[6]	[7.1]	[7.2]	[8]	[9]	[10]	[11]	[12]	[13]	[14]	[15]	[16]	[17]	[18]	[19]	[20]	[21]	[22]	
			Compromisso	celebração			Com IVA	Sem IVA	(inicial)	(revista)	reg.		Financ.										seguintes	
1670 (1670)	71310000-4	513890939	2019/218	2.447,70	2019/02/04	19.900,00	24.477,00	19.900,00						D6	Aquisição de bens de capital	2019/04/12			22.029,30					
	[1]	[2]	[3]	[4]	[5]	[6]	[7.1]	[7.2]	[8]	[9]	[10]	[11]	[12]	[13]	[14]	[15]	[16]	[17]	[18]	[19]	[20]	[21]	[22]	
			Compromisso	celebração			Com IVA	Sem IVA	(inicial)	(revista)	reg.		Financ.										seguintes	
1671 (1671)	92340000-6	513314890	2019/236	2.460,00	2019/02/05	4.000,00	4.920,00	4.000,00					RP	D2	Aquisição de bens e serviços	2019/07/31	2.460,00		2.460,00					
	[1]	[2]	[3]	[4]	[5]	[6]	[7.1]	[7.2]	[8]	[9]	[10]	[11]	[12]	[13]	[14]	[15]	[16]	[17]	[18]	[19]	[20]	[21]	[22]	
			Compromisso	celebração			Com IVA	Sem IVA	(inicial)	(revista)	reg.		Financ.										seguintes	
1678 (1678)	72400000-4	510616380	2019/422	513,87	2019/03/13	477,60	587,10	477,60					RP	D2	Aquisição de bens e serviços	2020/01/02	513,87							
	[1]	[2]	[3]	[4]	[5]	[6]	[7.1]	[7.2]	[8]	[9]	[10]	[11]	[12]	[13]	[14]	[15]	[16]	[17]	[18]	[19]	[20]	[21]	[22]	
			Compromisso	celebração			Com IVA	Sem IVA	(inicial)	(revista)	reg.		Financ.										seguintes	
1679 (1679)	64210000-1	504615947	2019/448	980,37	2019/03/15	5.365,86	9.600,00	5.365,86					RP	D2	Aquisição de bens e serviços	2019/03/19	980,37		7.419,63					
	[1]	[2]	[3]	[4]	[5]	[6]	[7.1]	[7.2]	[8]	[9]	[10]	[11]	[12]	[13]	[14]	[15]	[16]	[17]	[18]	[19]	[20]	[21]	[22]	
			Compromisso	celebração			Com IVA	Sem IVA	(inicial)	(revista)	reg.		Financ.										seguintes	
1681 (1681)	66510000-8	503640549	2019/470	54.335,49	2019/03/20	167.000,00	167.000,00	167.000,00					RP	D2	Aquisição de bens e serviços	2019/04/23	54.335,49		54.653,79					
	[1]	[2]	[3]	[4]	[5]	[6]	[7.1]	[7.2]	[8]	[9]	[10]	[11]	[12]	[13]	[14]	[15]	[16]	[17]	[18]	[19]	[20]	[21]	[22]	
			Compromisso	celebração			Com IVA	Sem IVA	(inicial)	(revista)	reg.		Financ.										seguintes	
1682 (1682)	72400000-4	504615947	2019/484	116,90	2019/03/26	292,80	360,15	292,80					RP	D2	Aquisição de bens e serviços	2019/10/21	116,90		135,00					
	[1]	[2]	[3]	[4]	[5]	[6]	[7.1]	[7.2]	[8]	[9]	[10]	[11]	[12]	[13]	[14]	[15]	[16]	[17]	[18]	[19]	[20]	[21]	[22]	
			Compromisso	celebração			Com IVA	Sem IVA	(inicial)	(revista)	reg.		Financ.										seguintes	
1684 (1684)	09123000-7	507857542	2019/539	13.807,38	2019/04/08	19.750,00	24.292,50	19.750,00					RP	D2	Aquisição de bens e serviços	2019/07/19	13.807,37	0,01	10.485,12					

Município de Sabrosa

Período : Visualizar Contas s/ Mov. ? N Acumulados : S

(Periodicidade Mensal / Período Mensal Após Apuramento)

Buro

NÚMERO DE CONTRATO	Contrato										Visto do TC		Classificações Orçamentais		Data do primeiro pagamento	Pagamentos no ano [N]	Pagamentos previstos até final do ano [N]	Pagamentos acumulados até [N-1]	Pagamentos previstos para anos futuros					
	CPV	NIF Fornecedor	Número de Compromisso	Valor do Compromisso	Data de celebração	Preço Base	Preço Contratual [7]		Data de conclusão (inicial)	Data de conclusão (revista)	N.º do reg.	Data	Grupo da Fonte Financ.	Rubrica					Descrição	[N+1]	[N+2]	[N+3]	[N+4]	Anos seguintes
							Com IVA	Sem IVA																
1686 (1686)	7130000-1	510851967	2019/605	11.562,00	2019/04/16	9.400,00	11.562,00	9.400,00					D6	Aquisição de bens de capital	2020/01/02									
	[1]	[2]	[3]	[4]	[5]	[6]	[7.1]	[7.2]	[8]	[9]	[10]	[11]	[12]	[13]	[14]	[15]	[16]	[17]	[18]	[19]	[20]	[21]	[22]	
			Compromisso	celebração			Com IVA	Sem IVA	(inicial)	(revista)	reg.		Financ.									seguintes		
1689 (1689)	71222100-1	500676020	2019/713	28.711,89	2019/05/13	31.124,00	38.282,52	31.124,00					RP	D6	Aquisição de bens de capital	2019/08/13	28.711,89		9.570,63					
	[1]	[2]	[3]	[4]	[5]	[6]	[7.1]	[7.2]	[8]	[9]	[10]	[11]	[12]	[13]	[14]	[15]	[16]	[17]	[18]	[19]	[20]	[21]	[22]	
			Compromisso	celebração			Com IVA	Sem IVA	(inicial)	(revista)	reg.		Financ.									seguintes		
1691 (1691)	45233142-6	503472069	2019/769	1.170.377,07	2019/05/24	1.162.427,11	1.232.174,00	1.162.427,11		2402	2019/09/20		RP	D6	Aquisição de bens de capital	2019/12/12	1.170.377,07		19.327,18					
	[1]	[2]	[3]	[4]	[5]	[6]	[7.1]	[7.2]	[8]	[9]	[10]	[11]	[12]	[13]	[14]	[15]	[16]	[17]	[18]	[19]	[20]	[21]	[22]	
			Compromisso	celebração			Com IVA	Sem IVA	(inicial)	(revista)	reg.		Financ.									seguintes		
1699 (1699)	71245000-7	513519785	2019/1038	21.734,10	2019/07/31	27.900,00	30.627,00	27.900,00					RP	D6	Aquisição de bens de capital	2019/09/16	4.612,50	17.121,60	8.892,90					
	[1]	[2]	[3]	[4]	[5]	[6]	[7.1]	[7.2]	[8]	[9]	[10]	[11]	[12]	[13]	[14]	[15]	[16]	[17]	[18]	[19]	[20]	[21]	[22]	
			Compromisso	celebração			Com IVA	Sem IVA	(inicial)	(revista)	reg.		Financ.									seguintes		
1700 (1700)	44912100-7	502754443	2019/1039	3.482,44	2019/07/31	7.500,00	9.225,00	7.500,00					RP	D2	Aquisição de bens e serviços	2019/10/03	3.482,44		5.742,56					
	[1]	[2]	[3]	[4]	[5]	[6]	[7.1]	[7.2]	[8]	[9]	[10]	[11]	[12]	[13]	[14]	[15]	[16]	[17]	[18]	[19]	[20]	[21]	[22]	
			Compromisso	celebração			Com IVA	Sem IVA	(inicial)	(revista)	reg.		Financ.									seguintes		
1701 (1701)	55110000-4	506152367	2019/1048	14.470,64	2019/08/01	19.982,00	21.182,00	19.982,00					RP	D2	Aquisição de bens e serviços	2019/09/17	1.260,00	13.210,64	1.580,00					
	[1]	[2]	[3]	[4]	[5]	[6]	[7.1]	[7.2]	[8]	[9]	[10]	[11]	[12]	[13]	[14]	[15]	[16]	[17]	[18]	[19]	[20]	[21]	[22]	
			Compromisso	celebração			Com IVA	Sem IVA	(inicial)	(revista)	reg.		Financ.									seguintes		
1708 (1708)	66171000-9	503821012	2019/1152	768,75	2019/09/12	12.500,00	15.375,00	12.500,00					RP	D2	Aquisição de bens e serviços	2019/12/30	768,75		14.606,25					
	[1]	[2]	[3]	[4]	[5]	[6]	[7.1]	[7.2]	[8]	[9]	[10]	[11]	[12]	[13]	[14]	[15]	[16]	[17]	[18]	[19]	[20]	[21]	[22]	
			Compromisso	celebração			Com IVA	Sem IVA	(inicial)	(revista)	reg.		Financ.									seguintes		
1709 (1709)	71335000-5	510851967	2019/1153	19.581,60	2019/09/12	19.900,00	24.477,00	19.900,00					RP	D6	Aquisição de bens de capital	2019/11/13	14.686,20	4.895,40	4.895,40					
	[1]	[2]	[3]	[4]	[5]	[6]	[7.1]	[7.2]	[8]	[9]	[10]	[11]	[12]	[13]	[14]	[15]	[16]	[17]	[18]	[19]	[20]	[21]	[22]	
			Compromisso	celebração			Com IVA	Sem IVA	(inicial)	(revista)	reg.		Financ.									seguintes		
1711 (1711)	60130000-8	230833683	2019/1191	7.129,56	2019/09/17	14.716,98	15.600,00	14.716,98					RP	D2	Aquisição de bens e serviços	2019/10/03	7.129,56		8.380,36					
	[1]	[2]	[3]	[4]	[5]	[6]	[7.1]	[7.2]	[8]	[9]	[10]	[11]	[12]	[13]	[14]	[15]	[16]	[17]	[18]	[19]	[20]	[21]	[22]	
			Compromisso	celebração			Com IVA	Sem IVA	(inicial)	(revista)	reg.		Financ.									seguintes		
1712 (1712)	22112000-8 30000000-9	509865984	2019/1196	185,25	2019/09/18	18.472,10	25.000,00	18.472,10					RP	D2	Aquisição de bens e serviços	2019/09/27	185,25		20.696,80					

Município de Setúbal

Período : Visualizar Contas s/ Mov. ? N Acumulados : S

(Periodicidade Mensal / Período Mensal Após Aguramento

Euros

NÚMERO DE CONTRATO	Contrato										Visto do TC		Classificações Orçamentais			Data do primeiro pagamento	Pagamentos no ano [N]	Pagamentos previstos até final do ano [N]	Pagamentos acumulados até [N-1]	Pagamentos previstos para anos futuros				
	CPV	NIF Fornecedor	Número de Compromisso	Valor do Compromisso	Data de celebração	Preço Base	Preço Contratual [7]		Data de conclusão (inicial)	Data de conclusão (revista)	N.º do reg.	Data	Grupo da Fonte Financ.	Rubrica	Descrição					[N+1]	[N+2]	[N+3]	[N+4]	Anos seguintes
							Com IVA	Sem IVA																
1715 (1715)	45262700-8	515589250	2019/1247	2.745,40	2019/10/07	74.955,24	74.955,24						RP	D6	Aquisição de bens de capital	2019/12/06	2.745,40		76.707,15					
	[1]	[2]	[3]	[4]	[5]	[6]	[7.1]	[7.2]	[8]	[9]	[10]	[11]	[12]	[13]	[14]	[15]	[16]	[17]	[18]	[19]	[20]	[21]	[22]	
			Compromisso	celebração		Com IVA	Sem IVA	(inicial)	(revista)	reg.		Financ.											seguintes	
1716 (1716)	85310000-5	248656490	2019/1284	10.200,00	2019/10/10	14.400,00	14.400,00						RP	D11	Remunerações Certas e Permanentes	2019/12/20	10.200,00		1.200,00					
	[1]	[2]	[3]	[4]	[5]	[6]	[7.1]	[7.2]	[8]	[9]	[10]	[11]	[12]	[13]	[14]	[15]	[16]	[17]	[18]	[19]	[20]	[21]	[22]	
			Compromisso	celebração		Com IVA	Sem IVA	(inicial)	(revista)	reg.		Financ.											seguintes	
1717 (1717)	45233252-0	508830583	2019/1350	58.646,62	2019/10/24	57.973,72	61.452,80						RP	D6	Aquisição de bens de capital	2020/01/02	58.646,62							
	[1]	[2]	[3]	[4]	[5]	[6]	[7.1]	[7.2]	[8]	[9]	[10]	[11]	[12]	[13]	[14]	[15]	[16]	[17]	[18]	[19]	[20]	[21]	[22]	
			Compromisso	celebração		Com IVA	Sem IVA	(inicial)	(revista)	reg.		Financ.											seguintes	
1718 (1718)	72224000-1	503821012	2019/1365	19.188,00	2019/10/29	15.600,00	19.188,00						RP	D2	Aquisição de bens e serviços	2020/01/02	19.188,00							
	[1]	[2]	[3]	[4]	[5]	[6]	[7.1]	[7.2]	[8]	[9]	[10]	[11]	[12]	[13]	[14]	[15]	[16]	[17]	[18]	[19]	[20]	[21]	[22]	
			Compromisso	celebração		Com IVA	Sem IVA	(inicial)	(revista)	reg.		Financ.											seguintes	
1720 (1720)	45233200-1	504305239	2019/1440	222.076,24	2019/11/13	209.505,89	222.076,26						RP	D6	Aquisição de bens de capital	2020/02/05	222.076,24							
	[1]	[2]	[3]	[4]	[5]	[6]	[7.1]	[7.2]	[8]	[9]	[10]	[11]	[12]	[13]	[14]	[15]	[16]	[17]	[18]	[19]	[20]	[21]	[22]	
			Compromisso	celebração		Com IVA	Sem IVA	(inicial)	(revista)	reg.		Financ.											seguintes	
1723 (1723)	22100000-1	504244310	2019/1483	11.985,42	2019/11/13	11.307,00	11.985,42						RP	D2	Aquisição de bens e serviços	2020/03/01	11.985,42							
	[1]	[2]	[3]	[4]	[5]	[6]	[7.1]	[7.2]	[8]	[9]	[10]	[11]	[12]	[13]	[14]	[15]	[16]	[17]	[18]	[19]	[20]	[21]	[22]	
			Compromisso	celebração		Com IVA	Sem IVA	(inicial)	(revista)	reg.		Financ.											seguintes	
1724 (1724)	45000000-7	504305239	2019/1506	4.942,25	2019/11/28	4.662,25	4.942,25						RP	D6	Aquisição de bens de capital	2020/01/27	4.942,25							
	[1]	[2]	[3]	[4]	[5]	[6]	[7.1]	[7.2]	[8]	[9]	[10]	[11]	[12]	[13]	[14]	[15]	[16]	[17]	[18]	[19]	[20]	[21]	[22]	
			Compromisso	celebração		Com IVA	Sem IVA	(inicial)	(revista)	reg.		Financ.											seguintes	
1727 (1727)	45233200-1	503056820	2019/1670	227.638,91	2019/12/12	308.526,63	327.038,23						RP	D6	Aquisição de bens de capital	2020/03/01	204.805,45		22.833,46					
	[1]	[2]	[3]	[4]	[5]	[6]	[7.1]	[7.2]	[8]	[9]	[10]	[11]	[12]	[13]	[14]	[15]	[16]	[17]	[18]	[19]	[20]	[21]	[22]	
			Compromisso	celebração		Com IVA	Sem IVA	(inicial)	(revista)	reg.		Financ.											seguintes	
1732 (1732)	35100000-5	513523944	2020/208	7.209,46	2020/01/22	18.308,90	22.519,95						RP	D2	Aquisição de bens e serviços	2020/02/06	7.209,46							
	[1]	[2]	[3]	[4]	[5]	[6]	[7.1]	[7.2]	[8]	[9]	[10]	[11]	[12]	[13]	[14]	[15]	[16]	[17]	[18]	[19]	[20]	[21]	[22]	
			Compromisso	celebração		Com IVA	Sem IVA	(inicial)	(revista)	reg.		Financ.											seguintes	
1732 (1732)	35100000-5	513523944	2020/208	14.975,04	2020/01/22	18.308,90	22.519,95						RP	D6	Aquisição de bens de capital	2020/02/06	14.975,04							

Município de Sabrosa

Período : Visualizar Contas s/ Mov. ? N Acumulados : S

(Periodicidade Mensal / Período Mensal Após Apuramento)

Euros

NÚMERO DE CONTRATO	Contrato										Visto do TC		Classificações Orçamentais			Data do primeiro pagamento	Pagamentos no ano [N]	Pagamentos previstos até final do ano [N]	Pagamentos acumulados até [N-1]	Pagamentos previstos para anos futuros				
	CPV	NIF Fornecedor	Número de Compromisso	Valor do Compromisso	Data de celebração	Preço Base	Preço Contratual [7]		Data de conclusão (inicial)	Data de conclusão (revista)	N.º do reg.	Data	Grupo da Fonte Financ.	Rubrica	Descrição					[18]	[19]	[20]	[21]	[22]
							Com IVA	Sem IVA																
1733 (1733)	[1]	[2]	[3]	[4]	[5]	[6]	[7.1]	[7.2]	[8]	[9]	[10]	[11]	[12]	[13]	[14]	[15]	[16]	[17]	[18]	[19]	[20]	[21]	[22]	
				Compromisso	celebração		Com IVA	Sem IVA	(inicial)	(revista)	reg.		Financ.										seguintes	
1734 (1733)	[1]	[2]	[3]	[4]	[5]	[6]	[7.1]	[7.2]	[8]	[9]	[10]	[11]	[12]	[13]	[14]	[15]	[16]	[17]	[18]	[19]	[20]	[21]	[22]	
				Compromisso	celebração		Com IVA	Sem IVA	(inicial)	(revista)	reg.		Financ.										seguintes	
1735 (1733)	[1]	[2]	[3]	[4]	[5]	[6]	[7.1]	[7.2]	[8]	[9]	[10]	[11]	[12]	[13]	[14]	[15]	[16]	[17]	[18]	[19]	[20]	[21]	[22]	
				Compromisso	celebração		Com IVA	Sem IVA	(inicial)	(revista)	reg.		Financ.										seguintes	
1736 (1733)	[1]	[2]	[3]	[4]	[5]	[6]	[7.1]	[7.2]	[8]	[9]	[10]	[11]	[12]	[13]	[14]	[15]	[16]	[17]	[18]	[19]	[20]	[21]	[22]	
				Compromisso	celebração		Com IVA	Sem IVA	(inicial)	(revista)	reg.		Financ.										seguintes	
1737 (1733)	[1]	[2]	[3]	[4]	[5]	[6]	[7.1]	[7.2]	[8]	[9]	[10]	[11]	[12]	[13]	[14]	[15]	[16]	[17]	[18]	[19]	[20]	[21]	[22]	
				Compromisso	celebração		Com IVA	Sem IVA	(inicial)	(revista)	reg.		Financ.										seguintes	
1738 (1733)	[1]	[2]	[3]	[4]	[5]	[6]	[7.1]	[7.2]	[8]	[9]	[10]	[11]	[12]	[13]	[14]	[15]	[16]	[17]	[18]	[19]	[20]	[21]	[22]	
				Compromisso	celebração		Com IVA	Sem IVA	(inicial)	(revista)	reg.		Financ.										seguintes	
1740 (1740)	[1]	[2]	[3]	[4]	[5]	[6]	[7.1]	[7.2]	[8]	[9]	[10]	[11]	[12]	[13]	[14]	[15]	[16]	[17]	[18]	[19]	[20]	[21]	[22]	
				Compromisso	celebração		Com IVA	Sem IVA	(inicial)	(revista)	reg.		Financ.										seguintes	
1741 (1741)	[1]	[2]	[3]	[4]	[5]	[6]	[7.1]	[7.2]	[8]	[9]	[10]	[11]	[12]	[13]	[14]	[15]	[16]	[17]	[18]	[19]	[20]	[21]	[22]	
				Compromisso	celebração		Com IVA	Sem IVA	(inicial)	(revista)	reg.		Financ.										seguintes	
1743 (1743)	[1]	[2]	[3]	[4]	[5]	[6]	[7.1]	[7.2]	[8]	[9]	[10]	[11]	[12]	[13]	[14]	[15]	[16]	[17]	[18]	[19]	[20]	[21]	[22]	
				Compromisso	celebração		Com IVA	Sem IVA	(inicial)	(revista)	reg.		Financ.										seguintes	
1744 (1744)	[1]	[2]	[3]	[4]	[5]	[6]	[7.1]	[7.2]	[8]	[9]	[10]	[11]	[12]	[13]	[14]	[15]	[16]	[17]	[18]	[19]	[20]	[21]	[22]	
				Compromisso	celebração		Com IVA	Sem IVA	(inicial)	(revista)	reg.		Financ.										seguintes	

Município de Sobroso

Período : Visualizar Contas s/ Mov. ? N Acumulados : S

(Periodicidade Mensal / Período Mensal Após Apuramento)

Euros

NÚMERO DE CONTRATO	Contrato										Visto do TC		Classificações Orçamentais		Data do primeiro pagamento	Pagamentos no ano [N]	Pagamentos previstos até final do ano [N]	Pagamentos acumulados até [N-1]	Pagamentos previstos para anos futuros					
	CPV	NIF Fornecedor	Número de Compromisso	Valor do Compromisso	Data de celebração	Preço Base	Preço Contratual (7)		Data de conclusão (inicial)	Data de conclusão (revista)	N.º do reg.	Data	Grupo da Fonte Financ.	Rubrica					Descrição	[N+1]	[N+2]	[N+3]	[N+4]	Anos seguintes
							Com IVA	Sem IVA																
1746 (1746)	55300000-3	202876675	2020/265	13.560,00	2020/01/28	12.000,00	13.560,00	12.000,00					RP	D2	Aquisição de bens e serviços	2020/02/27	2.120,00	11.440,00						
	[1]	[2]	[3]	[4]	[5]	[6]	[7.1]	[7.2]	[8]	[9]	[10]	[11]	[12]	[13]	[14]	[15]	[16]	[17]	[18]	[19]	[20]	[21]	[22]	
				Compromisso	celebração		Com IVA	Sem IVA	(inicial)	(revista)	reg.		Financ.										seguintes	
1748 (1748)	45232430-5	502563664	2020/278	437,24	2020/01/29	1.084,00	1.333,33	1.084,00					RP	D2	Aquisição de bens e serviços	2020/02/28	437,24							
	[1]	[2]	[3]	[4]	[5]	[6]	[7.1]	[7.2]	[8]	[9]	[10]	[11]	[12]	[13]	[14]	[15]	[16]	[17]	[18]	[19]	[20]	[21]	[22]	
				Compromisso	celebração		Com IVA	Sem IVA	(inicial)	(revista)	reg.		Financ.										seguintes	
1750 (1750)	09240000-3	500033604	2020/346	34.119,07	2020/01/14	64.696,00	64.696,00	64.696,00					RP	D2	Aquisição de bens e serviços	2020/01/29	34.119,07							
	[1]	[2]	[3]	[4]	[5]	[6]	[7.1]	[7.2]	[8]	[9]	[10]	[11]	[12]	[13]	[14]	[15]	[16]	[17]	[18]	[19]	[20]	[21]	[22]	
				Compromisso	celebração		Com IVA	Sem IVA	(inicial)	(revista)	reg.		Financ.										seguintes	
1751 (1751)	45212200-8	501628010	2020/353	42.660,72	2020/02/10	40.246,00	42.660,72	40.246,00					RP	D6	Aquisição de bens de capital	2020/03/11	42.660,72							
	[1]	[2]	[3]	[4]	[5]	[6]	[7.1]	[7.2]	[8]	[9]	[10]	[11]	[12]	[13]	[14]	[15]	[16]	[17]	[18]	[19]	[20]	[21]	[22]	
				Compromisso	celebração		Com IVA	Sem IVA	(inicial)	(revista)	reg.		Financ.										seguintes	
1752 (1752)	65200000-5	503504564	2020/356	21.277,51	2020/02/11	32.620,96	40.123,79	32.620,96					RP	D2	Aquisição de bens e serviços	2020/07/10	9.357,82	11.919,69						
	[1]	[2]	[3]	[4]	[5]	[6]	[7.1]	[7.2]	[8]	[9]	[10]	[11]	[12]	[13]	[14]	[15]	[16]	[17]	[18]	[19]	[20]	[21]	[22]	
				Compromisso	celebração		Com IVA	Sem IVA	(inicial)	(revista)	reg.		Financ.										seguintes	
1753 (1753)	45233223-8	503472069	2020/465	118.619,85	2020/02/24	111.905,50	118.619,85	111.905,50					RP	D6	Aquisição de bens de capital	2020/04/24	101.057,06	17.562,79						
	[1]	[2]	[3]	[4]	[5]	[6]	[7.1]	[7.2]	[8]	[9]	[10]	[11]	[12]	[13]	[14]	[15]	[16]	[17]	[18]	[19]	[20]	[21]	[22]	
				Compromisso	celebração		Com IVA	Sem IVA	(inicial)	(revista)	reg.		Financ.										seguintes	
1754 (1754)	71314000-2	504723456	2020/467	34.892,28	2020/02/28	21.217,73	34.892,28	21.217,73					RP	D2	Aquisição de bens e serviços	2020/02/29	23.937,20	10.955,08						
	[1]	[2]	[3]	[4]	[5]	[6]	[7.1]	[7.2]	[8]	[9]	[10]	[11]	[12]	[13]	[14]	[15]	[16]	[17]	[18]	[19]	[20]	[21]	[22]	
				Compromisso	celebração		Com IVA	Sem IVA	(inicial)	(revista)	reg.		Financ.										seguintes	
1755 (1755)	43132300-0 ,43324100-1	177648945	2020/509	21.806,81	2020/03/05	21.416,78	22.000,00	21.416,78					RP	D2	Aquisição de bens e serviços	2020/04/04	21.806,81							
	[1]	[2]	[3]	[4]	[5]	[6]	[7.1]	[7.2]	[8]	[9]	[10]	[11]	[12]	[13]	[14]	[15]	[16]	[17]	[18]	[19]	[20]	[21]	[22]	
				Compromisso	celebração		Com IVA	Sem IVA	(inicial)	(revista)	reg.		Financ.										seguintes	
1756 (1756)	45316100-6	509045588	2020/516	170.226,51	2020/03/06	160.591,04	170.226,52	160.591,04					RP	D6	Aquisição de bens de capital	2020/08/03	170.226,51							
	[1]	[2]	[3]	[4]	[5]	[6]	[7.1]	[7.2]	[8]	[9]	[10]	[11]	[12]	[13]	[14]	[15]	[16]	[17]	[18]	[19]	[20]	[21]	[22]	
				Compromisso	celebração		Com IVA	Sem IVA	(inicial)	(revista)	reg.		Financ.										seguintes	
1757 (1757)	45316100-6	509045588	2020/517	221.245,18	2020/03/06	208.721,87	221.245,20	208.721,87					RP	D6	Aquisição de bens de capital	2020/08/03	221.245,18							

Município de Sabroosa

Período : Visualizar Contas s/ Mov. ? N Acumulados : S

(Periodicidade Mensal / Período Mensal Após Apuramento)

Euros

NÚMERO DE CONTRATO	Contrato										Visto do TC		Classificações Orçamentais			Data do primeiro pagamento	Pagamentos no ano [N]	Pagamentos previstos até final do ano [N]	Pagamentos acumulados até [N-1]	Pagamentos previstos para anos futuros				
	CPV	NIF Fornecedor	Número de Compromisso	Valor do Compromisso	Data de celebração	Preço Base	Preço Contratual (7)		Data de conclusão (inicial)	Data de conclusão (revista)	N.º do reg.	Data	Grupo da Fonte Financ.	Rubrica	Descrição					[N+1]	[N+2]	[N+3]	[N+4]	Anos seguintes
							Com IVA	Sem IVA																
1758 (1758)	71300000-1	507755944	2020/589	23.985,00	2020/03/13	19.500,00	23.985,00	19.500,00					RP	D6	Aquisição de bens de capital	2020/04/12	21.586,50	2.398,50						
	[1]	[2]	[3]	[4]	[5]	[6]	[7.1]	[7.2]	[8]	[9]	[10]	[11]	[12]	[13]	[14]	[15]	[16]	[17]	[18]	[19]	[20]	[21]	[22]	
				Compromisso	celebração		Com IVA	Sem IVA	(inicial)	(revista)	reg.		Financ.										seguintes	
1759 (1759)	45233142-6	513277536	2020/594	96.280,33	2020/03/20	90.830,50	96.280,33	90.830,50					RP	D6	Aquisição de bens de capital	2020/04/19	96.280,33							
	[1]	[2]	[3]	[4]	[5]	[6]	[7.1]	[7.2]	[8]	[9]	[10]	[11]	[12]	[13]	[14]	[15]	[16]	[17]	[18]	[19]	[20]	[21]	[22]	
				Compromisso	celebração		Com IVA	Sem IVA	(inicial)	(revista)	reg.		Financ.										seguintes	
1760 (1760)	45233142-6	513277536	2020/595	11.803,65	2020/03/20	14.898,00	15.791,96	14.898,00					RP	D6	Aquisição de bens de capital	2020/04/19	11.803,65							
	[1]	[2]	[3]	[4]	[5]	[6]	[7.1]	[7.2]	[8]	[9]	[10]	[11]	[12]	[13]	[14]	[15]	[16]	[17]	[18]	[19]	[20]	[21]	[22]	
				Compromisso	celebração		Com IVA	Sem IVA	(inicial)	(revista)	reg.		Financ.										seguintes	
1761 (1761)	45112711-2	515319031	2020/602	31.796,08	2020/03/24	29.996,30	31.796,08	29.996,30					RP	D6	Aquisição de bens de capital	2020/04/23	31.796,08							
	[1]	[2]	[3]	[4]	[5]	[6]	[7.1]	[7.2]	[8]	[9]	[10]	[11]	[12]	[13]	[14]	[15]	[16]	[17]	[18]	[19]	[20]	[21]	[22]	
				Compromisso	celebração		Com IVA	Sem IVA	(inicial)	(revista)	reg.		Financ.										seguintes	
1762 (1762)	45000000-7	502977337	2020/604	29.216,25	2020/03/26	27.562,50	29.216,25	27.562,50					RP	D6	Aquisição de bens de capital	2020/04/10	29.216,25							
	[1]	[2]	[3]	[4]	[5]	[6]	[7.1]	[7.2]	[8]	[9]	[10]	[11]	[12]	[13]	[14]	[15]	[16]	[17]	[18]	[19]	[20]	[21]	[22]	
				Compromisso	celebração		Com IVA	Sem IVA	(inicial)	(revista)	reg.		Financ.										seguintes	
1763 (1763)	98395000-8	179325566	2020/607	3.028,69	2020/03/26	2.462,35	3.028,69	2.462,35					RP	D6	Aquisição de bens de capital	2020/04/25	3.028,69							
	[1]	[2]	[3]	[4]	[5]	[6]	[7.1]	[7.2]	[8]	[9]	[10]	[11]	[12]	[13]	[14]	[15]	[16]	[17]	[18]	[19]	[20]	[21]	[22]	
				Compromisso	celebração		Com IVA	Sem IVA	(inicial)	(revista)	reg.		Financ.										seguintes	
1764 (1764)	71000000-8	514915374	2020/610	10.762,50	2020/03/26	8.750,00	10.762,50	8.750,00					RP	D6	Aquisição de bens de capital	2020/04/25	10.762,50							
	[1]	[2]	[3]	[4]	[5]	[6]	[7.1]	[7.2]	[8]	[9]	[10]	[11]	[12]	[13]	[14]	[15]	[16]	[17]	[18]	[19]	[20]	[21]	[22]	
				Compromisso	celebração		Com IVA	Sem IVA	(inicial)	(revista)	reg.		Financ.										seguintes	
1765 (1765)	44115810-0	515724483	2020/613	10.589,18	2020/03/30	8.609,09	10.589,18	8.609,09					RP	D6	Aquisição de bens de capital	2020/04/29	10.589,18							
	[1]	[2]	[3]	[4]	[5]	[6]	[7.1]	[7.2]	[8]	[9]	[10]	[11]	[12]	[13]	[14]	[15]	[16]	[17]	[18]	[19]	[20]	[21]	[22]	
				Compromisso	celebração		Com IVA	Sem IVA	(inicial)	(revista)	reg.		Financ.										seguintes	
1766 (1766)	71000000-8	513519785	2020/620	7.626,00	2020/04/03	6.200,00	7.626,00	6.200,00					D6		Aquisição de bens de capital	2020/05/03								
	[1]	[2]	[3]	[4]	[5]	[6]	[7.1]	[7.2]	[8]	[9]	[10]	[11]	[12]	[13]	[14]	[15]	[16]	[17]	[18]	[19]	[20]	[21]	[22]	
				Compromisso	celebração		Com IVA	Sem IVA	(inicial)	(revista)	reg.		Financ.										seguintes	
1767 (1767)	30213100-6	502480548	2020/622	2.986,00	2020/04/03	2.427,65	2.986,00	2.427,65					RP	D6	Aquisição de bens de capital	2020/05/03	2.986,00							

Handwritten signatures and initials at the bottom right of the page.

Município de Sabrosa

Período : Visualizar Contas s/ Mov. ? N Acumulados : S

(Periodicidade Mensal / Período Mensal Após Apuramento)

Euros

NÚMERO DE CONTRATO	Contrato								Visto do TC		Classificações Orçamentais			Data do primeiro pagamento	Pagamentos no ano [N]	Pagamentos previstos até final do ano [N]	Pagamentos acumulados até [N-1]	Pagamentos previstos para anos futuros						
	CPV	NIF Fornecedor	Número de Compromisso	Valor do Compromisso	Data de celebração	Preço Base	Preço Contratual [7]		Data de conclusão (inicial)	Data de conclusão (revista)	N.º do reg.	Data	Grupo da Fonte Financ.					Rubrica	Descrição	[N+1]	[N+2]	[N+3]	[N+4]	Anos seguintes
							Com IVA	Sem IVA																
1768 (1768)	48822000-6	514530901	2020/663	9.723,64	2020/04/22	7.905,40	9.723,66	7.905,40					RP	D6	Aquisição de bens de capital	2020/05/22	9.723,64							
	[1]	[2]	[3]	[4]	[5]	[6]	[7.1]	[7.2]	[8]	[9]	[10]	[11]	[12]	[13]	[14]	[15]	[16]	[17]	[18]	[19]	[20]	[21]	[22]	
				Compromisso	celebração		Com IVA	Sem IVA	(inicial)	(revista)	reg.		Financ.										seguintes	
1769 (1769)	72810000-1	509877877	2020/664	2.952,00	2020/04/22	2.400,00	2.952,00	2.400,00					RP	D2	Aquisição de bens e serviços	2020/05/22	2.952,00							
	[1]	[2]	[3]	[4]	[5]	[6]	[7.1]	[7.2]	[8]	[9]	[10]	[11]	[12]	[13]	[14]	[15]	[16]	[17]	[18]	[19]	[20]	[21]	[22]	
				Compromisso	celebração		Com IVA	Sem IVA	(inicial)	(revista)	reg.		Financ.										seguintes	
1770 (1770)	30000000-9	507082907	2020/671	3.872,61	2020/04/23	3.148,46	3.872,63	3.148,46					RP	D6	Aquisição de bens de capital	2020/05/23	3.872,61							
	[1]	[2]	[3]	[4]	[5]	[6]	[7.1]	[7.2]	[8]	[9]	[10]	[11]	[12]	[13]	[14]	[15]	[16]	[17]	[18]	[19]	[20]	[21]	[22]	
				Compromisso	celebração		Com IVA	Sem IVA	(inicial)	(revista)	reg.		Financ.										seguintes	
1771 (1771)	45313100-5	500959579	2020/690	35.791,80	2020/05/04	33.000,00	34.980,00	33.000,00					RP	D6	Aquisição de bens de capital	2020/06/03	34.980,00	811,80						
	[1]	[2]	[3]	[4]	[5]	[6]	[7.1]	[7.2]	[8]	[9]	[10]	[11]	[12]	[13]	[14]	[15]	[16]	[17]	[18]	[19]	[20]	[21]	[22]	
				Compromisso	celebração		Com IVA	Sem IVA	(inicial)	(revista)	reg.		Financ.										seguintes	
1772 (1772)	39100000-3	515724483	2020/746	7.507,92	2020/05/11	6.104,00	7.507,92	6.104,00					RP	D6	Aquisição de bens de capital	2020/06/10	7.507,92							
	[1]	[2]	[3]	[4]	[5]	[6]	[7.1]	[7.2]	[8]	[9]	[10]	[11]	[12]	[13]	[14]	[15]	[16]	[17]	[18]	[19]	[20]	[21]	[22]	
				Compromisso	celebração		Com IVA	Sem IVA	(inicial)	(revista)	reg.		Financ.										seguintes	
1773 (1773)	79212300-6	502090480	2020/777	9.225,00	2020/05/12	15.000,00	18.450,00	15.000,00					RP	D2	Aquisição de bens e serviços	2020/05/27	6.918,75	2.306,25						
	[1]	[2]	[3]	[4]	[5]	[6]	[7.1]	[7.2]	[8]	[9]	[10]	[11]	[12]	[13]	[14]	[15]	[16]	[17]	[18]	[19]	[20]	[21]	[22]	
				Compromisso	celebração		Com IVA	Sem IVA	(inicial)	(revista)	reg.		Financ.										seguintes	
1774 (1774)	98390000-3	507875591	2020/818	4.890,87	2020/05/19	3.976,32	4.890,87	3.976,32					RP	D6	Aquisição de bens de capital	2020/06/03	4.890,87							
	[1]	[2]	[3]	[4]	[5]	[6]	[7.1]	[7.2]	[8]	[9]	[10]	[11]	[12]	[13]	[14]	[15]	[16]	[17]	[18]	[19]	[20]	[21]	[22]	
				Compromisso	celebração		Com IVA	Sem IVA	(inicial)	(revista)	reg.		Financ.										seguintes	
1775 (1733)	09310000-5	513172670	2020/1517	11.984,96	2020/01/20	21.300,00	21.300,00	21.300,00					RP	D2	Aquisição de bens e serviços	2020/11/21	10.936,56	1.048,40						
	[1]	[2]	[3]	[4]	[5]	[6]	[7.1]	[7.2]	[8]	[9]	[10]	[11]	[12]	[13]	[14]	[15]	[16]	[17]	[18]	[19]	[20]	[21]	[22]	
				Compromisso	celebração		Com IVA	Sem IVA	(inicial)	(revista)	reg.		Financ.										seguintes	
1776 (1776)	42510000-4	509098916	2020/822	13.373,79	2020/05/20	10.800,00	13.430,00	10.800,00					RP	D6	Aquisição de bens de capital	2020/06/04	13.373,79							
	[1]	[2]	[3]	[4]	[5]	[6]	[7.1]	[7.2]	[8]	[9]	[10]	[11]	[12]	[13]	[14]	[15]	[16]	[17]	[18]	[19]	[20]	[21]	[22]	
				Compromisso	celebração		Com IVA	Sem IVA	(inicial)	(revista)	reg.		Financ.										seguintes	
1778 (1778)	14000000-1	506843181	2020/852	4.427,99	2020/05/26	3.600,00	4.353,00	3.600,00					RP	D6	Aquisição de bens de capital	2020/06/10	4.427,99							

Município de Sabrosa

Período : Visualizar Contas g/ Mov. ? N Acumulados : S

(Periodicidade Mensal / Período Mensal Após Apuramento)

Euros

NÚMERO DE CONTRATO	Contrato										Visto do TC		Classificações Orçamentais		Data do primeiro pagamento	Pagamentos no ano (N)	Pagamentos previstos até final do ano (N)	Pagamentos acumulados até (N-1)	Pagamentos previstos para anos futuros					
	CPV	NIF Fornecedor	Número de Compromisso	Valor do Compromisso	Data de celebração	Preço Base	Preço Contratual [7]		Data de conclusão (inicial)	Data de conclusão (revista)	N.º do reg.	Data	Grupo da Fonte Financ.	Rubrica					Descrição	[18]	[19]	[20]	[21]	[22]
							Com IVA	Sem IVA																
1780 (1780)	44211100-3	502505729	2020/875	19.993,65	2020/06/02	16.255,00	19.996,67	16.255,00					RP	D6	Aquisição de bens de capital	2020/07/02	19.993,65							
	[1]	[2]	[3]	[4]	[5]	[6]	[7.1]	[7.2]	[8]	[9]	[10]	[11]	[12]	[13]	[14]	[15]	[16]	[17]	[18]	[19]	[20]	[21]	[22]	
				Compromisso	celebração		Com IVA	Sem IVA	(inicial)	(revista)	reg.		Financ.										seguintes	
1781 (1781)	45000000-7	515319031	2020/917	3.171,52	2020/06/05	2.992,00	3.171,52	2.992,00					RP	D6	Aquisição de bens de capital	2020/07/05	3.171,52							
	[1]	[2]	[3]	[4]	[5]	[6]	[7.1]	[7.2]	[8]	[9]	[10]	[11]	[12]	[13]	[14]	[15]	[16]	[17]	[18]	[19]	[20]	[21]	[22]	
				Compromisso	celebração		Com IVA	Sem IVA	(inicial)	(revista)	reg.		Financ.										seguintes	
1782 (1782)	45233223-8	503472069	2020/977	31.455,71	2020/06/16	29.675,20	31.455,71	29.675,20						D6	Aquisição de bens de capital	2020/07/16								
	[1]	[2]	[3]	[4]	[5]	[6]	[7.1]	[7.2]	[8]	[9]	[10]	[11]	[12]	[13]	[14]	[15]	[16]	[17]	[18]	[19]	[20]	[21]	[22]	
				Compromisso	celebração		Com IVA	Sem IVA	(inicial)	(revista)	reg.		Financ.										seguintes	
1783 (1783)	39831200-8	513216677	2020/1013	19.527,39	2020/06/19	15.875,93	19.527,39	15.875,93					RP	D2	Aquisição de bens e serviços	2020/07/19	19.527,39							
	[1]	[2]	[3]	[4]	[5]	[6]	[7.1]	[7.2]	[8]	[9]	[10]	[11]	[12]	[13]	[14]	[15]	[16]	[17]	[18]	[19]	[20]	[21]	[22]	
				Compromisso	celebração		Com IVA	Sem IVA	(inicial)	(revista)	reg.		Financ.										seguintes	
1784 (1784)	45233251-3	503472069	2020/1044	98.435,39	2020/06/29	92.863,56	98.435,39	92.863,56					RP	D6	Aquisição de bens de capital	2020/07/14	79.792,52	18.642,87						
	[1]	[2]	[3]	[4]	[5]	[6]	[7.1]	[7.2]	[8]	[9]	[10]	[11]	[12]	[13]	[14]	[15]	[16]	[17]	[18]	[19]	[20]	[21]	[22]	
				Compromisso	celebração		Com IVA	Sem IVA	(inicial)	(revista)	reg.		Financ.										seguintes	
1785 (1785)	90522400-6	515433187	2020/1081	24.354,00	2020/07/03	19.980,00	24.464,70	19.980,00					RP	D2	Aquisição de bens e serviços	2020/08/02	10.059,40	14.294,60						
	[1]	[2]	[3]	[4]	[5]	[6]	[7.1]	[7.2]	[8]	[9]	[10]	[11]	[12]	[13]	[14]	[15]	[16]	[17]	[18]	[19]	[20]	[21]	[22]	
				Compromisso	celebração		Com IVA	Sem IVA	(inicial)	(revista)	reg.		Financ.										seguintes	
1787 (1787)	45000000-7	502977337	2020/1107	3.816,00	2020/07/08	3.600,00	3.816,00	3.600,00					RP	D6	Aquisição de bens de capital	2020/08/07	3.816,00							
	[1]	[2]	[3]	[4]	[5]	[6]	[7.1]	[7.2]	[8]	[9]	[10]	[11]	[12]	[13]	[14]	[15]	[16]	[17]	[18]	[19]	[20]	[21]	[22]	
				Compromisso	celebração		Com IVA	Sem IVA	(inicial)	(revista)	reg.		Financ.										seguintes	
1788 (1788)	45453000-7	515589250	2020/1108	17.762,42	2020/07/08	16.761,68	17.767,38	16.761,68					RP	D6	Aquisição de bens de capital	2020/07/23	17.762,42							
	[1]	[2]	[3]	[4]	[5]	[6]	[7.1]	[7.2]	[8]	[9]	[10]	[11]	[12]	[13]	[14]	[15]	[16]	[17]	[18]	[19]	[20]	[21]	[22]	
				Compromisso	celebração		Com IVA	Sem IVA	(inicial)	(revista)	reg.		Financ.										seguintes	
1790 (1790)	50230000-6	513014446	2020/1169	1.500,00	2020/07/23	1.500,00	1.845,00	1.500,00						D2	Aquisição de bens e serviços	2020/08/22								
	[1]	[2]	[3]	[4]	[5]	[6]	[7.1]	[7.2]	[8]	[9]	[10]	[11]	[12]	[13]	[14]	[15]	[16]	[17]	[18]	[19]	[20]	[21]	[22]	
				Compromisso	celebração		Com IVA	Sem IVA	(inicial)	(revista)	reg.		Financ.										seguintes	
1792 (1792)	50230000-6	513014446	2020/1170	13.664,28	2020/07/23	11.109,17	13.664,28	11.109,17					RP	D6	Aquisição de bens de capital	2020/08/22	5.166,00	8.498,28						

Município de Sabrosa

Período : Visualizar Contas s/ Mov. ? N Acumulados : S

(Periodicidade Mensal / Período Mensal Após Apuramento)

Euros

NÚMERO DE CONTRATO	Contrato										Visto do TC		Classificações Orçamentais			Data do primeiro pagamento	Pagamentos no ano [N]	Pagamentos previstos até final do ano [N]	Pagamentos acumulados até [N-1]	Pagamentos previstos para anos futuros				
	CPV	NIF Fornecedor	Número de Compromisso	Valor do Compromisso	Data de celebração	Preço Base	Preço Contratual [7]		Data de conclusão (inicial)	Data de conclusão (revista)	N.º do reg.	Data	Grupo da Fonte Financ.	Rubrica	Descrição					[18]	[19]	[20]	[21]	Anos seguintes
							Com IVA	Sem IVA																
1793 (1793)	[1]	[2]	[3]	[4]	[5]	[6]	[7.1]	[7.2]	[8]	[9]	[10]	[11]	[12]	[13]	[14]	[15]	[16]	[17]	[18]	[19]	[20]	[21]	[22]	
			Compromisso	celebração			Com IVA	Sem IVA	(inicial)	(revista)	reg.		Financ.										seguintes	
1794 (1794)	[1]	[2]	[3]	[4]	[5]	[6]	[7.1]	[7.2]	[8]	[9]	[10]	[11]	[12]	[13]	[14]	[15]	[16]	[17]	[18]	[19]	[20]	[21]	[22]	
			Compromisso	celebração			Com IVA	Sem IVA	(inicial)	(revista)	reg.		Financ.										seguintes	
1795 (1795)	[1]	[2]	[3]	[4]	[5]	[6]	[7.1]	[7.2]	[8]	[9]	[10]	[11]	[12]	[13]	[14]	[15]	[16]	[17]	[18]	[19]	[20]	[21]	[22]	
			Compromisso	celebração			Com IVA	Sem IVA	(inicial)	(revista)	reg.		Financ.										seguintes	
1796 (1796)	[1]	[2]	[3]	[4]	[5]	[6]	[7.1]	[7.2]	[8]	[9]	[10]	[11]	[12]	[13]	[14]	[15]	[16]	[17]	[18]	[19]	[20]	[21]	[22]	
			Compromisso	celebração			Com IVA	Sem IVA	(inicial)	(revista)	reg.		Financ.										seguintes	
1797 (1797)	[1]	[2]	[3]	[4]	[5]	[6]	[7.1]	[7.2]	[8]	[9]	[10]	[11]	[12]	[13]	[14]	[15]	[16]	[17]	[18]	[19]	[20]	[21]	[22]	
			Compromisso	celebração			Com IVA	Sem IVA	(inicial)	(revista)	reg.		Financ.										seguintes	
1798 (1798)	[1]	[2]	[3]	[4]	[5]	[6]	[7.1]	[7.2]	[8]	[9]	[10]	[11]	[12]	[13]	[14]	[15]	[16]	[17]	[18]	[19]	[20]	[21]	[22]	
			Compromisso	celebração			Com IVA	Sem IVA	(inicial)	(revista)	reg.		Financ.										seguintes	
1799 (1799)	[1]	[2]	[3]	[4]	[5]	[6]	[7.1]	[7.2]	[8]	[9]	[10]	[11]	[12]	[13]	[14]	[15]	[16]	[17]	[18]	[19]	[20]	[21]	[22]	
			Compromisso	celebração			Com IVA	Sem IVA	(inicial)	(revista)	reg.		Financ.										seguintes	
1800 (1800)	[1]	[2]	[3]	[4]	[5]	[6]	[7.1]	[7.2]	[8]	[9]	[10]	[11]	[12]	[13]	[14]	[15]	[16]	[17]	[18]	[19]	[20]	[21]	[22]	
			Compromisso	celebração			Com IVA	Sem IVA	(inicial)	(revista)	reg.		Financ.										seguintes	
1801 (1801)	[1]	[2]	[3]	[4]	[5]	[6]	[7.1]	[7.2]	[8]	[9]	[10]	[11]	[12]	[13]	[14]	[15]	[16]	[17]	[18]	[19]	[20]	[21]	[22]	
			Compromisso	celebração			Com IVA	Sem IVA	(inicial)	(revista)	reg.		Financ.										seguintes	
1802 (1802)	[1]	[2]	[3]	[4]	[5]	[6]	[7.1]	[7.2]	[8]	[9]	[10]	[11]	[12]	[13]	[14]	[15]	[16]	[17]	[18]	[19]	[20]	[21]	[22]	
			Compromisso	celebração			Com IVA	Sem IVA	(inicial)	(revista)	reg.		Financ.										seguintes	

Município de Sebrasa

Período : Visualizar Contas s/ Mov. ? N Acumulados : S

(Periodicidade Mensal / Período Mensal Após Apuramento)

Euros

NÚMERO DE CONTRATO	Contrato										Visto do TC		Classificações Orçamentais			Data do primeiro pagamento	Pagamentos no ano [N]	Pagamentos previstos até final do ano [N]	Pagamentos acumulados até [N-1]	Pagamentos previstos para anos futuros				
	CPV	NIF Fornecedor	Número de Compromisso	Valor do Compromisso	Data de celebração	Preço Base	Preço Contratual [7]		Data de conclusão (inicial)	Data de conclusão (revista)	N.º do reg.	Data	Grupo da Fonte Financ.	Rubrica	Descrição					[N+1]	[N+2]	[N+3]	[N+4]	Anos seguintes
							Com IVA	Sem IVA																
1803 (1803)	60140000-1	506223221	2020/1355	8.473,64	2020/09/16	19.942,00	21.138,00	19.942,00					RP	D2	Aquisição de bens e serviços	2020/10/16	6.254,00	2.219,64						
	[1]	[2]	[3]	[4]	[5]	[6]	[7.1]	[7.2]	[8]	[9]	[10]	[11]	[12]	[13]	[14]	[15]	[16]	[17]	[18]	[19]	[20]	[21]	[22]	
				Compromisso	celebração		Com IVA	Sem IVA	(inicial)	(revista)	reg.		Financ.										seguintes	
1804 (1804)	45000000-7	502888539	2020/1366	18.805,47	2020/09/18	17.471,00	18.805,47	17.471,00						D6	Aquisição de bens de capital	2020/10/18								
	[1]	[2]	[3]	[4]	[5]	[6]	[7.1]	[7.2]	[8]	[9]	[10]	[11]	[12]	[13]	[14]	[15]	[16]	[17]	[18]	[19]	[20]	[21]	[22]	
				Compromisso	celebração		Com IVA	Sem IVA	(inicial)	(revista)	reg.		Financ.										seguintes	
1805 (1805)	22112000-8	220945403	2020/1367	14.599,76	2020/09/18	13.271,50	14.599,76	13.271,50						RP	D2	Aquisição de bens e serviços	2020/10/03	14.599,76						
	[1]	[2]	[3]	[4]	[5]	[6]	[7.1]	[7.2]	[8]	[9]	[10]	[11]	[12]	[13]	[14]	[15]	[16]	[17]	[18]	[19]	[20]	[21]	[22]	
				Compromisso	celebração		Com IVA	Sem IVA	(inicial)	(revista)	reg.		Financ.										seguintes	
1806 (1806)	72221000-0	510397263	2020/1371	43.050,00	2020/09/18	35.000,00	43.050,00	35.000,00						RP	D2	Aquisição de bens e serviços	2020/10/18	18.654,73	24.395,27					
	[1]	[2]	[3]	[4]	[5]	[6]	[7.1]	[7.2]	[8]	[9]	[10]	[11]	[12]	[13]	[14]	[15]	[16]	[17]	[18]	[19]	[20]	[21]	[22]	
				Compromisso	celebração		Com IVA	Sem IVA	(inicial)	(revista)	reg.		Financ.										seguintes	
1808 (1808)	72200000-7	504990926	2020/1422	21.441,96	2020/10/07	52.297,47	64.325,89	52.297,47						RP	D2	Aquisição de bens e serviços	2020/11/06	21.441,96						
	[1]	[2]	[3]	[4]	[5]	[6]	[7.1]	[7.2]	[8]	[9]	[10]	[11]	[12]	[13]	[14]	[15]	[16]	[17]	[18]	[19]	[20]	[21]	[22]	
				Compromisso	celebração		Com IVA	Sem IVA	(inicial)	(revista)	reg.		Financ.										seguintes	
1810 (1810)	45520000-8	505247852	2020/1475	9.010,00	2020/10/13	8.500,00	9.010,00	8.500,00						RP	D2	Aquisição de bens e serviços	2020/11/12	9.010,00						
	[1]	[2]	[3]	[4]	[5]	[6]	[7.1]	[7.2]	[8]	[9]	[10]	[11]	[12]	[13]	[14]	[15]	[16]	[17]	[18]	[19]	[20]	[21]	[22]	
				Compromisso	celebração		Com IVA	Sem IVA	(inicial)	(revista)	reg.		Financ.										seguintes	
1811 (1811)	72611000-6	505331187	2020/1501	1.318,58	2020/10/19	6.432,10	7.911,50	6.432,10						RP	D2	Aquisição de bens e serviços	2020/11/18	1.318,58						
	[1]	[2]	[3]	[4]	[5]	[6]	[7.1]	[7.2]	[8]	[9]	[10]	[11]	[12]	[13]	[14]	[15]	[16]	[17]	[18]	[19]	[20]	[21]	[22]	
				Compromisso	celebração		Com IVA	Sem IVA	(inicial)	(revista)	reg.		Financ.										seguintes	
1812 (1812)	60140000-1	246037563	2020/1510	3.180,00	2020/10/21	8.950,00	9.487,00	8.950,00						RP	D2	Aquisição de bens e serviços	2020/11/20	1.961,00	1.219,00					
	[1]	[2]	[3]	[4]	[5]	[6]	[7.1]	[7.2]	[8]	[9]	[10]	[11]	[12]	[13]	[14]	[15]	[16]	[17]	[18]	[19]	[20]	[21]	[22]	
				Compromisso	celebração		Com IVA	Sem IVA	(inicial)	(revista)	reg.		Financ.										seguintes	
1813 (1813)	45233220-7	513277536	2020/1511	29.603,68	2020/10/21	27.928,00	29.603,68	27.928,00						D6	Aquisição de bens de capital	2020/11/20								
	[1]	[2]	[3]	[4]	[5]	[6]	[7.1]	[7.2]	[8]	[9]	[10]	[11]	[12]	[13]	[14]	[15]	[16]	[17]	[18]	[19]	[20]	[21]	[22]	
				Compromisso	celebração		Com IVA	Sem IVA	(inicial)	(revista)	reg.		Financ.										seguintes	
1814 (1814)	50313200-4	502120070	2020/1558	676,50	2020/11/05	9.900,00	12.177,00	9.900,00						D2	Aquisição de bens e serviços	2020/12/05								

Município de Sabrosa



SABROSA
Município

V CENTENÁRIO

VOZTA AO MUNDO DE FERNAO DE MAGALHAES

Prestação de Contas 2020 (SNC-AP)

Município de Sabrosa

19. Relatórios periódicos de relato à gestão (parágrafo 33 NCP 27)

Relatórios periódicos de relato à gestão

O Sistema de Contabilidade de Gestão em foi implementado no Município de Sabrosa em 2017.

Desde então, o Município entendeu proporcionar uma informação mais abrangente de modo a alcançar outros objetivos primordiais à gestão, a saber:

- Quantificar a estrutura de custos de cada gabinete, unidade orgânica ou subunidade orgânica;
- Definir o custo das atividades e projetos municipais;
- Calcular o custo dos serviços prestados produzidos;
- Determinar os custos das intervenções por administração direta;
- Valorar o custo das transferências para entidades terceiras;
- Registrar e conhecer o custo com máquinas e viaturas (cálculo do custo hora/máquina e custo km/viatura);

A verdade é que se tem registado um constante e crescente esforço de todos. O trabalho ainda não está terminado, mas é também um facto que tem evoluído positivamente.

Vários foram e são, ainda, os fatores que obstaculizam a uma evolução condizente com a real pretensão, como por exemplo:




- a insuficiência de recursos humanos;
- a ausência de mão-de-obra qualificada;
- a inexistência de ferramentas mais modernas, que sejam automáticas, mais rápidas, eficientes e eficazes;
- A escassa formação técnica para melhorar o uso dos programas informáticos;
- Entre outros fatores que inviabilizam o cumprimento de algumas das regras e políticas prevista.

Não obstante o até aqui exposto, desde o início do exercício económico de 2021 a Câmara Municipal de Sabrosa, para além de muitos dos registos que já efetuava, deu início à imputação dos custos de mão-de-obra, direta, tão fundamentais a uma verdadeira contabilidade de gestão.

A expectativa é que durante este ano de 2021 se consigam produzir os primeiros relatórios periódicos de contabilidade de gestão para apoio à gestão do executivo municipal.



20. Relatório de gestão (parágrafo 34 NCP 27) se a informação não estiver incluída em outro documento de prestação de contas

Contabilidade de gestão

No Município de Sabrosa a contabilidade de custos assenta numa classificação funcional dos custos, de acordo com o classificador funcional das autarquias locais, aprovado pelo Decreto-lei n.º192/2015, de 11 de setembro, e com base na NCP 27 "Contabilidade de gestão" do SNC-AP.

Código	Designação	DÉBITO	CRÉDITO	SALDO
96	Custos por Funções	8 537 337,74 €	5 020,11 €	8 532 317,63 €
96.1	Funções Gerais	7 067 681,12 €	3 159,56 €	7 064 521,56 €
96.1.1	Serviços Gerais da Administração Pública	6 948 023,48 €	3 159,56 €	6 944 863,92 €
96.1.1.1	Administração Geral	6 948 023,48 €	3 159,56 €	6 944 863,92 €
96.1.2	Segurança e Ordem Públicas	119 657,64 €	- €	119 657,64 €
96.1.2.1	Protecção Civil Luta Contra Incêndios	119 657,64 €	- €	119 657,64 €
96.2	Funções Sociais	1 023 764,77 €	1 849,70 €	1 021 915,07 €
96.2.1	Educação	258 053,23 €	- €	258 053,23 €
96.2.1.1	Ensino não Superior	239 590,40 €	- €	239 590,40 €
96.2.1.2	Serviços auxiliares de ensino	18 462,83 €	- €	18 462,83 €
96.2.2	Saúde	- €	1 849,70 €	1 849,70 €
96.2.2.1	Serviços Individuais de saúde	- €	1 849,70 €	1 849,70 €
96.2.3	Segurança e Acção Sociais	138 422,74 €	- €	138 422,74 €
96.2.3.2	Acção Social	138 422,74 €	- €	138 422,74 €
96.2.4	Habituação e Serviços Colectivos	333 306,96 €	- €	333 306,96 €
96.2.4.1	Habituação	1 891,84 €	- €	1 891,84 €
96.2.4.2	Ordenamento do Território	199 954,14 €	- €	199 954,14 €
96.2.4.3	Saneamento	9 002,95 €	- €	9 002,95 €
96.2.4.4	Abastecimento de Água	56 106,80 €	- €	56 106,80 €
96.2.4.5	Resíduos Sólidos	66 351,23 €	- €	66 351,23 €
96.2.5	Serviços Culturais, Recreativos e Religiosos	293 981,84 €	- €	293 981,84 €
96.2.5.1	Cultura	174 599,85 €	- €	174 599,85 €
96.2.5.2	Desporto, Recreio e Lazer	119 381,99 €	- €	119 381,99 €
96.3	Funções Económicas	123 048,67 €	10,85 €	123 037,82 €
96.3.3	Transportes e Comunicações	122 370,78 €	10,85 €	122 359,93 €
96.3.3.1	Transportes Rodoviários	122 370,78 €	10,85 €	122 359,93 €
96.3.4	Comércio e Turismo	677,89 €	- €	677,89 €
96.3.4.1	Mercados e Feiras	677,89 €	- €	677,89 €
96.4	Outras Funções	322 843,18 €	- €	322 843,18 €
96.4.1	Operações da Dívida Autárquica	322 843,18 €	- €	322 843,18 €

Assim, pode-se quantificar os objetivos a atingir pela autarquia, nos mais diversos níveis, planificar a sua atividade, conhecer o seu contributo para o desenvolvimento, nas áreas de intervenção e na prossecução das suas atribuições, possibilitando assim obter informação sobre o esforço financeiro desenvolvido nas quatro grandes áreas de intervenção que são: as funções gerais, sociais, económicas e outras funções e na prossecução das suas atribuições.

A contabilidade de gestão tem vindo a assumir um papel cada vez mais notório, mais relevante e de crescente importância, pelo facto de permitir um maior rigor na gestão de todos os recursos existentes e ao seu dispor, por forma a melhor administrar, procurando ser mais eficaz, eficiente e económica. É, sem dúvida, um instrumento de gestão interna. O Município de Sabrosa, em resposta a esta exigência, deu início a

este trabalho com a apresentação de resultados no exercício económico de 2017, pelo que desde essa altura tem estado em constante desenvolvimento e aperfeiçoamento.

A contabilidade de gestão visa uma avaliação de resultados de concretização de atividades e projetos, que contribuem para a realização das políticas públicas definidas, mas também do cumprimento dos objetivos em termos de serviços a prestar aos cidadãos, em diferentes óticas: com uma desagregação dos custos por bens, serviços e funções. Esta contabilidade vem completar a contabilidade orçamental e a financeira, perspetivando na qualidade da gestão municipal em geral, e de cada uma das unidades orgânicas flexíveis, em particular.

O SNC-AP veio estabelecer a base para o desenvolvimento de um sistema de contabilidade de gestão nas Administrações Públicas, definindo os requisitos gerais para a sua apresentação, dando orientações para sua estrutura e desenvolvimento e prevendo requisitos mínimos para o seu conteúdo e divulgação.

Neste primeiro ano de SNC-AP há a noção de que ainda existem situações que necessitam de desenvolvimento, transitar de uma contabilidade meramente de custos para uma contabilidade mais abrangente, designadamente transpondo para um sistema de contabilidade de gestão, é o grande objetivo. Ainda há caminho a percorrer, tarefas a concretizar, mas o caminho é melhorar e aperfeiçoar um sistema de contabilidade de gestão cada vez fiável, do ponto de vista do retorno de informação de custos, que vá para além dos gastos, que permita imputar as respetivas receitas dos bens, serviços e funções, devolvendo informações através dos indicadores e analisar os desvios para acompanhar e controlar a gestão.





V CENTENÁRIO
VOLTA AO MUNDO DE FERNÃO DE MAGALHÃES

Prestação de Contas 2020 (SNC-AP)

Município de Sabrosa

21. Correspondência entre o plano de contas local e plano de contas central

07.1.5	Receção de receitas próprias - duplo cabimento	M - Movimento	C - Controlo Orçamental	NA - Não aplicável	Orc - Orçamental	0 - Não aplicável	07.1.5	Receção de receitas próprias - duplo cabimento	M - Movimento	C - Controlo Orçamental
07.1.6	Retenções - Transição para o SNC-AP	M - Movimento	C - Controlo Orçamental	NA - Não aplicável	Orc - Orçamental	0 - Não aplicável	07.1.6	Retenções - Transição para o SNC-AP	M - Movimento	C - Controlo Orçamental
07.1.9	Outras receitas de operações tesouraria	M - Movimento	C - Controlo Orçamental	NA - Não aplicável	Orc - Orçamental	0 - Não aplicável	07.1.9	Outras receitas de operações tesouraria	M - Movimento	C - Controlo Orçamental
07.2	Pagamentos por operações de tesouraria	A - Agregação	C - Controlo Orçamental	NA - Não aplicável	Orc - Orçamental	0 - Não aplicável	07.2	Pagamentos por operações de tesouraria	A - Agregação	C - Controlo Orçamental
07.2.1	Intermediação de fundos	M - Movimento	C - Controlo Orçamental	NA - Não aplicável	Orc - Orçamental	0 - Não aplicável	07.2.1	Intermediação de fundos	M - Movimento	C - Controlo Orçamental
07.2.2	Entrega de receita cobrada por conta de ordem	A - Agregação	C - Controlo Orçamental	NA - Não aplicável	Orc - Orçamental	0 - Não aplicável	07.2.2	Entrega de receita cobrada por conta de ordem	A - Agregação	C - Controlo Orçamental
07.2.2.1	Recarga Fiscal	M - Movimento	C - Controlo Orçamental	NA - Não aplicável	Orc - Orçamental	0 - Não aplicável	07.2.2.1	Recarga Fiscal	M - Movimento	C - Controlo Orçamental
07.2.2.1.1	Antarquias locais	M - Movimento	C - Controlo Orçamental	NA - Não aplicável	Orc - Orçamental	0 - Não aplicável	07.2.2.1.1	Antarquias locais	M - Movimento	C - Controlo Orçamental
07.2.2.1.2	Entidade Contabilística Estado	M - Movimento	C - Controlo Orçamental	NA - Não aplicável	Orc - Orçamental	0 - Não aplicável	07.2.2.1.2	Entidade Contabilística Estado	M - Movimento	C - Controlo Orçamental
07.2.2.1.3	Região Autónoma Açores	M - Movimento	C - Controlo Orçamental	NA - Não aplicável	Orc - Orçamental	0 - Não aplicável	07.2.2.1.3	Região Autónoma Açores	M - Movimento	C - Controlo Orçamental
07.2.2.1.4	Região Autónoma Madeira	M - Movimento	C - Controlo Orçamental	NA - Não aplicável	Orc - Orçamental	0 - Não aplicável	07.2.2.1.4	Região Autónoma Madeira	M - Movimento	C - Controlo Orçamental
07.2.2.1.5	Outras entidades beneficiárias	M - Movimento	C - Controlo Orçamental	NA - Não aplicável	Orc - Orçamental	0 - Não aplicável	07.2.2.1.5	Outras entidades beneficiárias	M - Movimento	C - Controlo Orçamental
07.2.2.2	Recarga Não Fiscal	M - Movimento	C - Controlo Orçamental	NA - Não aplicável	Orc - Orçamental	0 - Não aplicável	07.2.2.2	Recarga Não Fiscal	M - Movimento	C - Controlo Orçamental
07.2.2.3	Devolução de caudais e garantias	M - Movimento	C - Controlo Orçamental	NA - Não aplicável	Orc - Orçamental	0 - Não aplicável	07.2.2.3	Devolução de caudais e garantias	M - Movimento	C - Controlo Orçamental
07.2.4	Entrega de recursos próprios europeus	M - Movimento	C - Controlo Orçamental	NA - Não aplicável	Orc - Orçamental	0 - Não aplicável	07.2.4	Entrega de recursos próprios europeus	M - Movimento	C - Controlo Orçamental
07.2.5	Entrega de receitas próprias - duplo cabimento	M - Movimento	C - Controlo Orçamental	NA - Não aplicável	Orc - Orçamental	0 - Não aplicável	07.2.5	Entrega de receitas próprias - duplo cabimento	M - Movimento	C - Controlo Orçamental
07.2.6	Retenções - Transição para o SNC-AP	M - Movimento	C - Controlo Orçamental	NA - Não aplicável	Orc - Orçamental	0 - Não aplicável	07.2.6	Retenções - Transição para o SNC-AP	M - Movimento	C - Controlo Orçamental
07.2.8	Conversão de operações de tesouraria em receita operacional	M - Movimento	C - Controlo Orçamental	NA - Não aplicável	Orc - Orçamental	0 - Não aplicável	07.2.8	Conversão de operações de tesouraria em receita operacional	M - Movimento	C - Controlo Orçamental
07.2.9	Outras despesas de operações de tesouraria	A - Agregação	C - Controlo Orçamental	NA - Não aplicável	Orc - Orçamental	0 - Não aplicável	07.2.9	Outras despesas de operações de tesouraria	A - Agregação	C - Controlo Orçamental
07.9	Conta refletida	M - Movimento	C - Controlo Orçamental	NA - Não aplicável	Orc - Orçamental	0 - Não aplicável	07.9	Conta refletida	M - Movimento	C - Controlo Orçamental
07.9.1	Recabimentos por operações de tesouraria	M - Movimento	C - Controlo Orçamental	NA - Não aplicável	Orc - Orçamental	0 - Não aplicável	07.9.1	Recabimentos por operações de tesouraria	M - Movimento	C - Controlo Orçamental
07.9.2	Pagamentos por operações de tesouraria	M - Movimento	C - Controlo Orçamental	NA - Não aplicável	Orc - Orçamental	0 - Não aplicável	07.9.2	Pagamentos por operações de tesouraria	M - Movimento	C - Controlo Orçamental
08	Encerramento contabilidade orçamental	A - Agregação	C - Controlo Orçamental	NA - Não aplicável	Orc - Orçamental	0 - Não aplicável	08	Encerramento contabilidade orçamental	A - Agregação	C - Controlo Orçamental
08.1	Encerramento de orçamento	M - Movimento	C - Controlo Orçamental	NA - Não aplicável	Orc - Orçamental	0 - Não aplicável	08.1	Encerramento de orçamento	M - Movimento	C - Controlo Orçamental
08.2	Desempenho orçamental	M - Movimento	C - Controlo Orçamental	NA - Não aplicável	Orc - Orçamental	0 - Não aplicável	08.2	Desempenho orçamental	M - Movimento	C - Controlo Orçamental
09	Responsabilidades contingentes e contas de controlo	A - Agregação	C - Controlo Orçamental	NA - Não aplicável	Orc - Orçamental	0 - Não aplicável	09	Responsabilidades contingentes e contas de controlo	A - Agregação	C - Controlo Orçamental
09.1	Responsabilidades contingentes	M - Movimento	C - Controlo Orçamental	NA - Não aplicável	Orc - Orçamental	0 - Não aplicável	09.1	Responsabilidades contingentes	M - Movimento	C - Controlo Orçamental
09.1.1	Processos judiciais em curso	M - Movimento	C - Controlo Orçamental	NA - Não aplicável	Orc - Orçamental	0 - Não aplicável	09.1.1	Processos judiciais em curso	M - Movimento	C - Controlo Orçamental
09.1.2	Processos executivos	M - Movimento	C - Controlo Orçamental	NA - Não aplicável	Orc - Orçamental	0 - Não aplicável	09.1.2	Processos executivos	M - Movimento	C - Controlo Orçamental
09.1.3	Contratos em curso	M - Movimento	C - Controlo Orçamental	NA - Não aplicável	Orc - Orçamental	0 - Não aplicável	09.1.3	Contratos em curso	M - Movimento	C - Controlo Orçamental
09.1.4	Acidentes no trabalho e doenças profissionais	M - Movimento	C - Controlo Orçamental	NA - Não aplicável	Orc - Orçamental	0 - Não aplicável	09.1.4	Acidentes no trabalho e doenças profissionais	M - Movimento	C - Controlo Orçamental
09.1.5	Matérias ambientais	M - Movimento	C - Controlo Orçamental	NA - Não aplicável	Orc - Orçamental	0 - Não aplicável	09.1.5	Matérias ambientais	M - Movimento	C - Controlo Orçamental
09.1.6	Garantias concedidas	M - Movimento	C - Controlo Orçamental	NA - Não aplicável	Orc - Orçamental	0 - Não aplicável	09.1.6	Garantias concedidas	M - Movimento	C - Controlo Orçamental
09.1.9	Outros passivos contingentes	M - Movimento	C - Controlo Orçamental	NA - Não aplicável	Orc - Orçamental	0 - Não aplicável	09.1.9	Outros passivos contingentes	M - Movimento	C - Controlo Orçamental
09.2	Caudais não pecuniárias e garantias obidas	M - Movimento	C - Controlo Orçamental	NA - Não aplicável	Orc - Orçamental	0 - Não aplicável	09.2	Caudais não pecuniárias e garantias obidas	M - Movimento	C - Controlo Orçamental
09.3	Contas de controlo	M - Movimento	C - Controlo Orçamental	NA - Não aplicável	Orc - Orçamental	0 - Não aplicável	09.3	Contas de controlo	M - Movimento	C - Controlo Orçamental
09.3.1	Conta refletida	A - Agregação	C - Controlo Orçamental	NA - Não aplicável	Orc - Orçamental	0 - Não aplicável	09.3.1	Conta refletida	A - Agregação	C - Controlo Orçamental
09.3.2	Responsabilidades contingentes	M - Movimento	C - Controlo Orçamental	NA - Não aplicável	Orc - Orçamental	0 - Não aplicável	09.3.2	Responsabilidades contingentes	M - Movimento	C - Controlo Orçamental
09.3.3	Caudais não pecuniárias e garantias obidas	M - Movimento	C - Controlo Orçamental	NA - Não aplicável	Orc - Orçamental	0 - Não aplicável	09.3.3	Caudais não pecuniárias e garantias obidas	M - Movimento	C - Controlo Orçamental
09.3.4	Contas de controlo	M - Movimento	C - Controlo Orçamental	NA - Não aplicável	Orc - Orçamental	0 - Não aplicável	09.3.4	Contas de controlo	M - Movimento	C - Controlo Orçamental
11	Calha	M - Movimento	C - Controlo Orçamental	NA - Não aplicável	Orc - Orçamental	0 - Não aplicável	09.3.3	Contas de controlo	M - Movimento	C - Controlo Orçamental
11.1	Calha A	A - Agregação	C - Controlo Orçamental	NA - Não aplicável	Orc - Orçamental	0 - Não aplicável	09.3.3	Contas de controlo	M - Movimento	C - Controlo Orçamental
11.7	Valores a entregar e terceiros	M - Movimento	C - Controlo Orçamental	NA - Não aplicável	Orc - Orçamental	0 - Não aplicável	09.3.3	Contas de controlo	M - Movimento	C - Controlo Orçamental
11.8	Fundo fixo	M - Movimento	C - Controlo Orçamental	NA - Não aplicável	Orc - Orçamental	0 - Não aplicável	11.1	Calha A	A - Agregação	C - Controlo Orçamental
11.8.1	FR.UOF DEL	M - Movimento	C - Controlo Orçamental	NA - Não aplicável	Orc - Orçamental	0 - Não aplicável	11.7	Valores a entregar e terceiros	M - Movimento	C - Controlo Orçamental
11.8.2	FR.UOF OSOT	M - Movimento	C - Controlo Orçamental	NA - Não aplicável	Orc - Orçamental	0 - Não aplicável	11.8	Fundo fixo	M - Movimento	C - Controlo Orçamental
11.8.3	FR.CFCJ	M - Movimento	C - Controlo Orçamental	NA - Não aplicável	Orc - Orçamental	0 - Não aplicável	11.8.1	FR.UOF DEL	M - Movimento	C - Controlo Orçamental
12	Depósitos à ordem	A - Agregação	C - Controlo Orçamental	NA - Não aplicável	Orc - Orçamental	0 - Não aplicável	11.8.2	FR.UOF OSOT	M - Movimento	C - Controlo Orçamental
12.1	Depósitos à ordem no Tesouro	M - Movimento	C - Controlo Orçamental	NA - Não aplicável	Orc - Orçamental	0 - Não aplicável	11.8.3	FR.CFCJ	M - Movimento	C - Controlo Orçamental
12.2	Depósitos bancários à Ordem	A - Agregação	C - Controlo Orçamental	NA - Não aplicável	Orc - Orçamental	0 - Não aplicável	12	Depósitos à ordem	A - Agregação	C - Controlo Orçamental
12.2.1	Depósitos bancários à Ordem	M - Movimento	C - Controlo Orçamental	NA - Não aplicável	Orc - Orçamental	0 - Não aplicável	12.1	Depósitos à ordem no Tesouro	M - Movimento	C - Controlo Orçamental
12.2.1.1	CGD 000014830	M - Movimento	C - Controlo Orçamental	NA - Não aplicável	Orc - Orçamental	0 - Não aplicável	12.2	Depósitos bancários à Ordem	A - Agregação	C - Controlo Orçamental
12.2.1.2	CGD 0000518730	M - Movimento	C - Controlo Orçamental	NA - Não aplicável	Orc - Orçamental	0 - Não aplicável	12.2.1	Depósitos bancários à Ordem	M - Movimento	C - Controlo Orçamental
12.2.1.3	CGD 000035	M - Movimento	C - Controlo Orçamental	NA - Não aplicável	Orc - Orçamental	0 - Não aplicável	12.2.1.1	CGD 000014830	M - Movimento	C - Controlo Orçamental
12.2.2	SANTANDER TOTTA	A - Agregação	C - Controlo Orçamental	NA - Não aplicável	Orc - Orçamental	0 - Não aplicável	12.2.1.2	CGD 0000518730	M - Movimento	C - Controlo Orçamental

[Handwritten signature]

12.2.2.1	ST 02483936601	Não	M - Movimento	P - Patrimonial	MA - Não aplicável	Orc - Orçamentar	O - Não aplicável	12.2	Depósitos bancários à Ordem	M - Movimento	P - Patrimonial
12.2.2.2	ST 32272900020	Não	M - Movimento	P - Patrimonial	MA - Não aplicável	Orc - Orçamentar	O - Não aplicável	12.2	Depósitos bancários à Ordem	M - Movimento	P - Patrimonial
12.2.2.3	ST 4436709020	Não	M - Movimento	P - Patrimonial	MA - Não aplicável	Orc - Orçamentar	O - Não aplicável	12.2	Depósitos bancários à Ordem	M - Movimento	P - Patrimonial
12.2.3	CRÉDITO AGRÍCOLA	Não	A - Agregação	P - Patrimonial	MA - Não aplicável	Orc - Orçamentar	O - Não aplicável	12.2	Depósitos bancários à Ordem	M - Movimento	P - Patrimonial
13	CA 4004127316	Sim	M - Movimento	P - Patrimonial	MA - Não aplicável	Orc - Orçamentar	O - Não aplicável	13	Outros depósitos	M - Movimento	P - Patrimonial
13.1		Sim	A - Agregação	P - Patrimonial	MA - Não aplicável	Orc - Orçamentar	O - Não aplicável	13.1	Outros depósitos	M - Movimento	P - Patrimonial
13.1.1		Sim	M - Movimento	P - Patrimonial	MA - Não aplicável	Orc - Orçamentar	O - Não aplicável	13.1.1	Depósitos a prazo no Tesouro	M - Movimento	P - Patrimonial
13.1.2		Sim	M - Movimento	P - Patrimonial	MA - Não aplicável	Orc - Orçamentar	O - Não aplicável	13.1.2	Depósitos bancários a prazo	M - Movimento	P - Patrimonial
13.2		Sim	A - Agregação	P - Patrimonial	MA - Não aplicável	Orc - Orçamentar	O - Não aplicável	13.2	Depósitos consignados a prazo	M - Movimento	P - Patrimonial
13.2.1		Sim	A - Agregação	P - Patrimonial	MA - Não aplicável	Orc - Orçamentar	O - Não aplicável	13.2.1	Depósitos consignados a prazo	M - Movimento	P - Patrimonial
13.2.1.1		Sim	M - Movimento	P - Patrimonial	MA - Não aplicável	Orc - Orçamentar	O - Não aplicável	13.2.1.1	Depósitos no Tesouro	M - Movimento	P - Patrimonial
13.2.1.1.1		Sim	M - Movimento	P - Patrimonial	MA - Não aplicável	Orc - Orçamentar	O - Não aplicável	13.2.1.1.1	Fundo de Regularização Municipal (FRM)	M - Movimento	P - Patrimonial
13.2.1.1.9		Sim	M - Movimento	P - Patrimonial	MA - Não aplicável	Orc - Orçamentar	O - Não aplicável	13.2.1.1.9	Outros Depósitos à Ordem do Tesouro	M - Movimento	P - Patrimonial
13.2.2		Sim	M - Movimento	P - Patrimonial	MA - Não aplicável	Orc - Orçamentar	O - Não aplicável	13.2.2	Depósitos bancários	M - Movimento	P - Patrimonial
13.3		Sim	A - Agregação	P - Patrimonial	MA - Não aplicável	Orc - Orçamentar	O - Não aplicável	13.3	Depósitos de garantias e cauções	M - Movimento	P - Patrimonial
13.3.1		Sim	M - Movimento	P - Patrimonial	MA - Não aplicável	Orc - Orçamentar	O - Não aplicável	13.3.1	Depósitos de garantias e cauções	M - Movimento	P - Patrimonial
13.3.2		Sim	M - Movimento	P - Patrimonial	MA - Não aplicável	Orc - Orçamentar	O - Não aplicável	13.3.2	Depósitos bancários	M - Movimento	P - Patrimonial
14		Sim	A - Agregação	P - Patrimonial	MA - Não aplicável	Orc - Orçamentar	O - Não aplicável	14	Outros instrumentos financeiros a curto prazo	M - Movimento	P - Patrimonial
14.1		Sim	A - Agregação	P - Patrimonial	MA - Não aplicável	Orc - Orçamentar	O - Não aplicável	14.1	Derivados	M - Movimento	P - Patrimonial
14.1.1		Sim	M - Movimento	P - Patrimonial	MA - Não aplicável	Orc - Orçamentar	O - Não aplicável	14.1.1	Potencialmente favoráveis	M - Movimento	P - Patrimonial
14.1.2		Sim	M - Movimento	P - Patrimonial	MA - Não aplicável	Orc - Orçamentar	O - Não aplicável	14.1.2	Potencialmente desfavoráveis	M - Movimento	P - Patrimonial
14.2		Sim	A - Agregação	P - Patrimonial	MA - Não aplicável	Orc - Orçamentar	O - Não aplicável	14.2	Instrumentos financeiros detidos para negociação (ativos e passivos)	M - Movimento	P - Patrimonial
14.2.1		Sim	A - Agregação	P - Patrimonial	MA - Não aplicável	Orc - Orçamentar	O - Não aplicável	14.2.1	Títulos de dívida pública negociáveis	M - Movimento	P - Patrimonial
14.2.1.1		Sim	M - Movimento	P - Patrimonial	MA - Não aplicável	Orc - Orçamentar	O - Não aplicável	14.2.1.1	Obrigações e títulos de participação	M - Movimento	P - Patrimonial
14.2.1.2		Sim	M - Movimento	P - Patrimonial	MA - Não aplicável	Orc - Orçamentar	O - Não aplicável	14.2.1.2	Bilhetes do Tesouro	M - Movimento	P - Patrimonial
14.2.1.3		Sim	M - Movimento	P - Patrimonial	MA - Não aplicável	Orc - Orçamentar	O - Não aplicável	14.2.1.3	Obrigações do Tesouro	M - Movimento	P - Patrimonial
14.2.1.9		Sim	M - Movimento	P - Patrimonial	MA - Não aplicável	Orc - Orçamentar	O - Não aplicável	14.2.1.9	Outros	M - Movimento	P - Patrimonial
14.2.2		Sim	M - Movimento	P - Patrimonial	MA - Não aplicável	Orc - Orçamentar	O - Não aplicável	14.2.2	Fundos	M - Movimento	P - Patrimonial
14.2.3		Sim	M - Movimento	P - Patrimonial	MA - Não aplicável	Orc - Orçamentar	O - Não aplicável	14.2.3	Ativos e unidades de participação	M - Movimento	P - Patrimonial
14.2.9		Sim	M - Movimento	P - Patrimonial	MA - Não aplicável	Orc - Orçamentar	O - Não aplicável	14.2.9	Outros	M - Movimento	P - Patrimonial
14.2.9.1		Sim	M - Movimento	P - Patrimonial	MA - Não aplicável	Orc - Orçamentar	O - Não aplicável	14.2.9.1	Ativos e unidades de participação	M - Movimento	P - Patrimonial
14.2.9.2		Sim	M - Movimento	P - Patrimonial	MA - Não aplicável	Orc - Orçamentar	O - Não aplicável	14.2.9.2	Outros	M - Movimento	P - Patrimonial
14.3		Sim	A - Agregação	P - Patrimonial	MA - Não aplicável	Orc - Orçamentar	O - Não aplicável	14.3	Natureza passiva	M - Movimento	P - Patrimonial
14.3.1		Sim	A - Agregação	P - Patrimonial	MA - Não aplicável	Orc - Orçamentar	O - Não aplicável	14.3.1	Outros ativos e passivos financeiros	M - Movimento	P - Patrimonial
14.3.1.1		Sim	M - Movimento	P - Patrimonial	MA - Não aplicável	Orc - Orçamentar	O - Não aplicável	14.3.1.1	Outros ativos financeiros	M - Movimento	P - Patrimonial
14.3.1.9		Sim	A - Agregação	P - Patrimonial	MA - Não aplicável	Orc - Orçamentar	O - Não aplicável	14.3.1.9	Certificados Especiais de Dívida de Curto Prazo	M - Movimento	P - Patrimonial
14.3.1.9.1		Sim	M - Movimento	P - Patrimonial	MA - Não aplicável	Orc - Orçamentar	O - Não aplicável	14.3.1.9.1	Estado	M - Movimento	P - Patrimonial
14.3.1.9.2		Sim	M - Movimento	P - Patrimonial	MA - Não aplicável	Orc - Orçamentar	O - Não aplicável	14.3.1.9.2	Outros	M - Movimento	P - Patrimonial
14.3.1.9.3		Sim	M - Movimento	P - Patrimonial	MA - Não aplicável	Orc - Orçamentar	O - Não aplicável	14.3.1.9.3	Serviços e Fundos Autônomos	M - Movimento	P - Patrimonial
14.3.1.9.3.1		Sim	M - Movimento	P - Patrimonial	MA - Não aplicável	Orc - Orçamentar	O - Não aplicável	14.3.1.9.3.1	Administração Local	M - Movimento	P - Patrimonial
14.3.1.9.3.2		Sim	M - Movimento	P - Patrimonial	MA - Não aplicável	Orc - Orçamentar	O - Não aplicável	14.3.1.9.3.2	Municípios	M - Movimento	P - Patrimonial
14.3.1.9.3.3		Sim	M - Movimento	P - Patrimonial	MA - Não aplicável	Orc - Orçamentar	O - Não aplicável	14.3.1.9.3.3	Associações de Municípios	M - Movimento	P - Patrimonial
14.3.1.9.3.4		Sim	M - Movimento	P - Patrimonial	MA - Não aplicável	Orc - Orçamentar	O - Não aplicável	14.3.1.9.3.4	Municípios	M - Movimento	P - Patrimonial
14.3.1.9.3.5		Sim	M - Movimento	P - Patrimonial	MA - Não aplicável	Orc - Orçamentar	O - Não aplicável	14.3.1.9.3.5	Serviços Municipalizados	M - Movimento	P - Patrimonial
14.3.1.9.3.6		Sim	M - Movimento	P - Patrimonial	MA - Não aplicável	Orc - Orçamentar	O - Não aplicável	14.3.1.9.3.6	Associações de Freguesias	M - Movimento	P - Patrimonial
14.3.1.9.3.7		Sim	M - Movimento	P - Patrimonial	MA - Não aplicável	Orc - Orçamentar	O - Não aplicável	14.3.1.9.3.7	Outros	M - Movimento	P - Patrimonial
14.3.1.9.4		Sim	M - Movimento	P - Patrimonial	MA - Não aplicável	Orc - Orçamentar	O - Não aplicável	14.3.1.9.4	RAA	M - Movimento	P - Patrimonial
14.3.1.9.5		Sim	M - Movimento	P - Patrimonial	MA - Não aplicável	Orc - Orçamentar	O - Não aplicável	14.3.1.9.5	Segurança Social	M - Movimento	P - Patrimonial
14.3.1.9.9		Sim	M - Movimento	P - Patrimonial	MA - Não aplicável	Orc - Orçamentar	O - Não aplicável	14.3.1.9.9	Outros entidades	M - Movimento	P - Patrimonial
14.3.2		Sim	M - Movimento	P - Patrimonial	MA - Não aplicável	Orc - Orçamentar	O - Não aplicável	14.3.2	Outros passivos financeiros	M - Movimento	P - Patrimonial
14.3.2.1		Sim	M - Movimento	P - Patrimonial	MA - Não aplicável	Orc - Orçamentar	O - Não aplicável	14.3.2.1	Estado	M - Movimento	P - Patrimonial
14.3.2.2		Sim	M - Movimento	P - Patrimonial	MA - Não aplicável	Orc - Orçamentar	O - Não aplicável	14.3.2.2	Serviços e Fundos Autônomos	M - Movimento	P - Patrimonial
14.3.2.3		Sim	M - Movimento	P - Patrimonial	MA - Não aplicável	Orc - Orçamentar	O - Não aplicável	14.3.2.3	Administração Local	M - Movimento	P - Patrimonial
14.3.2.3.1		Sim	M - Movimento	P - Patrimonial	MA - Não aplicável	Orc - Orçamentar	O - Não aplicável	14.3.2.3.1	Municípios	M - Movimento	P - Patrimonial
14.3.2.3.2		Sim	M - Movimento	P - Patrimonial	MA - Não aplicável	Orc - Orçamentar	O - Não aplicável	14.3.2.3.2	Associações de Municípios	M - Movimento	P - Patrimonial
14.3.2.3.3		Sim	M - Movimento	P - Patrimonial	MA - Não aplicável	Orc - Orçamentar	O - Não aplicável	14.3.2.3.3	Municípios	M - Movimento	P - Patrimonial
14.3.2.3.4		Sim	M - Movimento	P - Patrimonial	MA - Não aplicável	Orc - Orçamentar	O - Não aplicável	14.3.2.3.4	Serviços Municipalizados	M - Movimento	P - Patrimonial
14.3.2.3.5		Sim	M - Movimento	P - Patrimonial	MA - Não aplicável	Orc - Orçamentar	O - Não aplicável	14.3.2.3.5	Associações de Freguesias	M - Movimento	P - Patrimonial
14.3.2.3.6		Sim	M - Movimento	P - Patrimonial	MA - Não aplicável	Orc - Orçamentar	O - Não aplicável	14.3.2.3.6	Empresas Locais	M - Movimento	P - Patrimonial
14.3.2.3.9		Sim	M - Movimento	P - Patrimonial	MA - Não aplicável	Orc - Orçamentar	O - Não aplicável	14.3.2.3.9	Outros	M - Movimento	P - Patrimonial
14.3.2.4		Sim	M - Movimento	P - Patrimonial	MA - Não aplicável	Orc - Orçamentar	O - Não aplicável	14.3.2.4	Administração Regional	M - Movimento	P - Patrimonial
14.3.2.4.1		Sim	M - Movimento	P - Patrimonial	MA - Não aplicável	Orc - Orçamentar	O - Não aplicável	14.3.2.4.1	RAA	M - Movimento	P - Patrimonial

Handwritten signature and initials.

20.2.4.2	Fundo de Casão	Sim	M - Movimento	P - Patrimonial	PC - Passivo Corrente	Orc - Orçamental	O - Não aplicável	20.2.4.2	Fundo de Casão	M - Movimento	P - Patrimonial
20.2.4.3	Fundo Social Europeu	Sim	M - Movimento	P - Patrimonial	PC - Passivo Corrente	Orc - Orçamental	O - Não aplicável	20.2.4.3	Fundo Social Europeu	M - Movimento	P - Patrimonial
20.2.4.4	LAJAFER	Sim	M - Movimento	P - Patrimonial	PC - Passivo Corrente	Orc - Orçamental	O - Não aplicável	20.2.4.4	LAJAFER	M - Movimento	P - Patrimonial
20.2.4.9	Outros	Sim	M - Movimento	P - Patrimonial	PC - Passivo Corrente	Orc - Orçamental	O - Não aplicável	20.2.4.9	Outros	M - Movimento	P - Patrimonial
20.3	Devedores por empréstimos bonificados e subsídios reembolsáveis	Sim	A - Agregação	P - Patrimonial	NA - Não aplicável	Orc - Orçamental	O - Não aplicável	20.3	Devedores por empréstimos bonificados e subsídios reembolsáveis	A - Agregação	P - Patrimonial
20.3.1	De curto prazo	Sim	A - Agregação	P - Patrimonial	NA - Não aplicável	Orc - Orçamental	O - Não aplicável	20.3.1	De curto prazo	A - Agregação	P - Patrimonial
20.3.1.1	Subsídios reembolsáveis para as sociedades não financeiras privadas	Sim	M - Movimento	P - Patrimonial	AC - Ativo Corrente	Orc - Orçamental	O - Não aplicável	20.3.1.1	Subsídios reembolsáveis para as sociedades não financeiras privadas	M - Movimento	P - Patrimonial
20.3.1.2	Subsídios reembolsáveis para as sociedades não financeiras públicas	Sim	M - Movimento	P - Patrimonial	AC - Ativo Corrente	Orc - Orçamental	O - Não aplicável	20.3.1.2	Subsídios reembolsáveis para as sociedades não financeiras públicas	M - Movimento	P - Patrimonial
20.3.1.3	Subsídios reembolsáveis para as famílias	Sim	M - Movimento	P - Patrimonial	AC - Ativo Corrente	Orc - Orçamental	O - Não aplicável	20.3.1.3	Subsídios reembolsáveis para as famílias	M - Movimento	P - Patrimonial
20.3.1.4	Outros	Sim	M - Movimento	P - Patrimonial	AC - Ativo Corrente	Orc - Orçamental	O - Não aplicável	20.3.1.4	Outros	M - Movimento	P - Patrimonial
20.3.2	De médio e longo prazo	Sim	M - Movimento	P - Patrimonial	AC - Ativo Corrente	Orc - Orçamental	O - Não aplicável	20.3.2	De médio e longo prazo	M - Movimento	P - Patrimonial
20.3.2.1	Realizável a curto prazo	Sim	A - Agregação	P - Patrimonial	NA - Não aplicável	Orc - Orçamental	O - Não aplicável	20.3.2.1	Realizável a curto prazo	A - Agregação	P - Patrimonial
20.3.2.1.1	Subsídios reembolsáveis para as sociedades não financeiras privadas	Sim	M - Movimento	P - Patrimonial	AC - Ativo Corrente	Orc - Orçamental	O - Não aplicável	20.3.2.1.1	Subsídios reembolsáveis para as sociedades não financeiras privadas	M - Movimento	P - Patrimonial
20.3.2.1.2	Subsídios reembolsáveis para as sociedades não financeiras públicas	Sim	M - Movimento	P - Patrimonial	AC - Ativo Corrente	Orc - Orçamental	O - Não aplicável	20.3.2.1.2	Subsídios reembolsáveis para as sociedades não financeiras públicas	M - Movimento	P - Patrimonial
20.3.2.1.3	Subsídios reembolsáveis para as famílias	Sim	M - Movimento	P - Patrimonial	AC - Ativo Corrente	Orc - Orçamental	O - Não aplicável	20.3.2.1.3	Subsídios reembolsáveis para as famílias	M - Movimento	P - Patrimonial
20.3.2.1.4	Outros	Sim	M - Movimento	P - Patrimonial	AC - Ativo Corrente	Orc - Orçamental	O - Não aplicável	20.3.2.1.4	Outros	M - Movimento	P - Patrimonial
20.3.2.2	Realizável a médio e longo prazo	Sim	A - Agregação	P - Patrimonial	NA - Não aplicável	Orc - Orçamental	O - Não aplicável	20.3.2.2	Realizável a médio e longo prazo	A - Agregação	P - Patrimonial
20.3.2.2.1	Subsídios reembolsáveis para as sociedades não financeiras privadas	Sim	M - Movimento	P - Patrimonial	ANC - Ativo Não Corrente	Orc - Orçamental	O - Não aplicável	20.3.2.2.1	Subsídios reembolsáveis para as sociedades não financeiras privadas	M - Movimento	P - Patrimonial
20.3.2.2.2	Subsídios reembolsáveis para as sociedades não financeiras públicas	Sim	M - Movimento	P - Patrimonial	ANC - Ativo Não Corrente	Orc - Orçamental	O - Não aplicável	20.3.2.2.2	Subsídios reembolsáveis para as sociedades não financeiras públicas	M - Movimento	P - Patrimonial
20.3.2.2.3	Subsídios reembolsáveis para as famílias	Sim	M - Movimento	P - Patrimonial	ANC - Ativo Não Corrente	Orc - Orçamental	O - Não aplicável	20.3.2.2.3	Subsídios reembolsáveis para as famílias	M - Movimento	P - Patrimonial
20.3.2.2.4	Outros	Sim	M - Movimento	P - Patrimonial	ANC - Ativo Não Corrente	Orc - Orçamental	O - Não aplicável	20.3.2.2.4	Outros	M - Movimento	P - Patrimonial
20.4	Credores por empréstimos bonificados e subsídios reembolsáveis	Sim	A - Agregação	P - Patrimonial	NA - Não aplicável	Orc - Orçamental	O - Não aplicável	20.4	Credores por empréstimos bonificados e subsídios reembolsáveis	A - Agregação	P - Patrimonial
20.4.1	De curto prazo	Sim	M - Movimento	P - Patrimonial	PC - Passivo Corrente	Orc - Orçamental	O - Não aplicável	20.4.1	De curto prazo	M - Movimento	P - Patrimonial
20.4.2	De médio e longo prazo	Sim	A - Agregação	P - Patrimonial	NA - Não aplicável	Orc - Orçamental	O - Não aplicável	20.4.2	De médio e longo prazo	A - Agregação	P - Patrimonial
20.4.2.1	Enquadrado a curto prazo	Sim	M - Movimento	P - Patrimonial	PC - Passivo Corrente	Orc - Orçamental	O - Não aplicável	20.4.2.1	Enquadrado a curto prazo	M - Movimento	P - Patrimonial
20.4.2.1.1	Empresas e Fundos Autónomos	Sim	M - Movimento	P - Patrimonial	NA - Não aplicável	Orc - Orçamental	O - Não aplicável	20.4.2.1.1	Empresas e Fundos Autónomos	M - Movimento	P - Patrimonial
20.4.2.1.2	IRRU - Não excecionados	Sim	M - Movimento	P - Patrimonial	PC - Passivo Corrente	Orc - Orçamental	O - Não aplicável	20.4.2.1.2	IRRU - Não excecionados	M - Movimento	P - Patrimonial
20.4.2.1.3	IRRU - Excecionados	Sim	M - Movimento	P - Patrimonial	PC - Passivo Corrente	Orc - Orçamental	O - Não aplicável	20.4.2.1.3	IRRU - Excecionados	M - Movimento	P - Patrimonial
20.4.2.1.4	Outros	Sim	A - Agregação	P - Patrimonial	NA - Não aplicável	Orc - Orçamental	O - Não aplicável	20.4.2.1.4	Outros	A - Agregação	P - Patrimonial
20.4.2.2	Outros - Não excecionados	Sim	M - Movimento	P - Patrimonial	PC - Passivo Corrente	Orc - Orçamental	O - Não aplicável	20.4.2.2	Outros - Não excecionados	M - Movimento	P - Patrimonial
20.4.2.2.1	Outros - Excecionados	Sim	M - Movimento	P - Patrimonial	PC - Passivo Corrente	Orc - Orçamental	O - Não aplicável	20.4.2.2.1	Outros - Excecionados	M - Movimento	P - Patrimonial
20.4.2.2.2	Administração Local	Sim	M - Movimento	P - Patrimonial	PC - Passivo Corrente	Orc - Orçamental	O - Não aplicável	20.4.2.2.2	Administração Local	M - Movimento	P - Patrimonial
20.4.2.2.3	Associações de Municípios	Sim	M - Movimento	P - Patrimonial	PC - Passivo Corrente	Orc - Orçamental	O - Não aplicável	20.4.2.2.3	Associações de Municípios	M - Movimento	P - Patrimonial
20.4.2.2.4	Municípios	Sim	M - Movimento	P - Patrimonial	PC - Passivo Corrente	Orc - Orçamental	O - Não aplicável	20.4.2.2.4	Municípios	M - Movimento	P - Patrimonial
20.4.2.2.5	Serviços e Fundos Municipais	Sim	M - Movimento	P - Patrimonial	PC - Passivo Corrente	Orc - Orçamental	O - Não aplicável	20.4.2.2.5	Serviços e Fundos Municipais	M - Movimento	P - Patrimonial
20.4.2.3	Empresas Locais	Sim	M - Movimento	P - Patrimonial	PC - Passivo Corrente	Orc - Orçamental	O - Não aplicável	20.4.2.3	Empresas Locais	M - Movimento	P - Patrimonial
20.4.2.3.1	Outros	Sim	M - Movimento	P - Patrimonial	PC - Passivo Corrente	Orc - Orçamental	O - Não aplicável	20.4.2.3.1	Outros	M - Movimento	P - Patrimonial
20.4.2.3.2	Administração Regional	Sim	M - Movimento	P - Patrimonial	PC - Passivo Corrente	Orc - Orçamental	O - Não aplicável	20.4.2.3.2	Administração Regional	M - Movimento	P - Patrimonial
20.4.2.3.3	IRRU	Sim	M - Movimento	P - Patrimonial	PC - Passivo Corrente	Orc - Orçamental	O - Não aplicável	20.4.2.3.3	IRRU	M - Movimento	P - Patrimonial
20.4.2.3.4	Segurança Social	Sim	M - Movimento	P - Patrimonial	PC - Passivo Corrente	Orc - Orçamental	O - Não aplicável	20.4.2.3.4	Segurança Social	M - Movimento	P - Patrimonial
20.4.2.3.5	Outras entidades	Sim	M - Movimento	P - Patrimonial	PC - Passivo Corrente	Orc - Orçamental	O - Não aplicável	20.4.2.3.5	Outras entidades	M - Movimento	P - Patrimonial

[Handwritten signature]

20.4.2.2	Exigível a médio e longo prazo	Sim	A - Agregação	P - Patrimonial	NA - Não aplicável	Orç - Orçamental	0 - Não aplicável	20.4.2.2	Exigível a médio e longo prazo	A - Agregação	P - Patrimonial
20.4.2.2.1	Estado	Sim	A - Agregação	P - Patrimonial	PNC - Passivo Não Corrente	Orç - Orçamental	0 - Não aplicável	20.4.2.2.1	Estado	M - Movimento	P - Patrimonial
20.4.2.2.1.1	o PFEDE 393.526	Não	M - Movimento	P - Patrimonial	NA - Não aplicável	Orç - Orçamental	0 - Não aplicável	20.4.2.2.1.1	Estado	M - Movimento	P - Patrimonial
20.4.2.2.2	Serviços e Fundos Autônomos	Sim	A - Agregação	P - Patrimonial	NA - Não aplicável	Orç - Orçamental	0 - Não aplicável	20.4.2.2.2	Serviços e Fundos Autônomos	A - Agregação	P - Patrimonial
20.4.2.2.2.1	HRU	Sim	M - Movimento	P - Patrimonial	PNC - Passivo Não Corrente	Orç - Orçamental	0 - Não aplicável	20.4.2.2.2.1	HRU - Não excecionados	M - Movimento	P - Patrimonial
20.4.2.2.2.2	HRU - Não excecionados	Sim	M - Movimento	P - Patrimonial	PNC - Passivo Não Corrente	Orç - Orçamental	0 - Não aplicável	20.4.2.2.2.2	HRU - Excecionados	M - Movimento	P - Patrimonial
20.4.2.2.2.3	Outros	Sim	M - Movimento	P - Patrimonial	NA - Não aplicável	Orç - Orçamental	0 - Não aplicável	20.4.2.2.2.3	Outros	M - Movimento	P - Patrimonial
20.4.2.2.3	Outros - Não excecionados	Sim	M - Movimento	P - Patrimonial	PNC - Passivo Não Corrente	Orç - Orçamental	0 - Não aplicável	20.4.2.2.3	Outros - Não excecionados	M - Movimento	P - Patrimonial
20.4.2.2.3.1	Associações de Municípios	Sim	M - Movimento	P - Patrimonial	NA - Não aplicável	Orç - Orçamental	0 - Não aplicável	20.4.2.2.3.1	Associações de Municípios	M - Movimento	P - Patrimonial
20.4.2.2.3.2	Serviços Municipalizados	Sim	M - Movimento	P - Patrimonial	PNC - Passivo Não Corrente	Orç - Orçamental	0 - Não aplicável	20.4.2.2.3.2	Serviços Municipalizados	M - Movimento	P - Patrimonial
20.4.2.2.3.3	Associações de Freguesias	Sim	M - Movimento	P - Patrimonial	PNC - Passivo Não Corrente	Orç - Orçamental	0 - Não aplicável	20.4.2.2.3.3	Associações de Freguesias	M - Movimento	P - Patrimonial
20.4.2.2.3.4	Freguesias	Sim	M - Movimento	P - Patrimonial	PNC - Passivo Não Corrente	Orç - Orçamental	0 - Não aplicável	20.4.2.2.3.4	Freguesias	M - Movimento	P - Patrimonial
20.4.2.2.3.5	Empresas Locais	Sim	M - Movimento	P - Patrimonial	PNC - Passivo Não Corrente	Orç - Orçamental	0 - Não aplicável	20.4.2.2.3.5	Empresas Locais	M - Movimento	P - Patrimonial
20.4.2.2.4	RAM	Sim	M - Movimento	P - Patrimonial	NA - Não aplicável	Orç - Orçamental	0 - Não aplicável	20.4.2.2.4	RAM	M - Movimento	P - Patrimonial
20.4.2.2.5	Segurança Social	Sim	M - Movimento	P - Patrimonial	PNC - Passivo Não Corrente	Orç - Orçamental	0 - Não aplicável	20.4.2.2.5	Segurança Social	M - Movimento	P - Patrimonial
20.4.2.2.9	Outras entidades	Sim	M - Movimento	P - Patrimonial	PNC - Passivo Não Corrente	Orç - Orçamental	0 - Não aplicável	20.4.2.2.9	Outras entidades	M - Movimento	P - Patrimonial
20.5	Devedores por devolução de transferências e subsídios	Sim	M - Movimento	P - Patrimonial	AC - Ativo Corrente	Orç - Orçamental	0 - Não aplicável	20.5	Devedores por devolução de transferências e subsídios	M - Movimento	P - Patrimonial
20.6	Credores por devoluções de transferências e subsídios	Sim	M - Movimento	P - Patrimonial	PC - Passivo Corrente	Orç - Orçamental	0 - Não aplicável	20.6	Credores por devoluções de transferências e subsídios	M - Movimento	P - Patrimonial
20.8	Outros devedores e credores por transferências e subsídios	Sim	M - Movimento	P - Patrimonial	NA - Não aplicável	Orç - Orçamental	0 - Não aplicável	20.8	Outros devedores e credores por transferências e subsídios	M - Movimento	P - Patrimonial
20.8.1	Outros devedores	Sim	M - Movimento	P - Patrimonial	AC - Ativo Corrente	Orç - Orçamental	0 - Não aplicável	20.8.1	Outros devedores	M - Movimento	P - Patrimonial
20.8.2	Outros credores	Sim	M - Movimento	P - Patrimonial	PC - Passivo Corrente	Orç - Orçamental	0 - Não aplicável	20.8.2	Outros credores	M - Movimento	P - Patrimonial
20.9	Perdas por imparidade acumuladas	Sim	A - Agregação	P - Patrimonial	NA - Não aplicável	Orç - Orçamental	0 - Não aplicável	20.9	Perdas por imparidade acumuladas	M - Movimento	P - Patrimonial
20.9.1	De curto prazo	Sim	M - Movimento	P - Patrimonial	AC - Ativo Corrente	Orç - Orçamental	0 - Não aplicável	20.9.1	De curto prazo	M - Movimento	P - Patrimonial
20.9.2	Realizável a médio e longo prazo	Sim	M - Movimento	P - Patrimonial	NA - Não aplicável	Orç - Orçamental	0 - Não aplicável	20.9.2	Realizável a médio e longo prazo	M - Movimento	P - Patrimonial
21	Realizável a curto prazo	Sim	M - Movimento	P - Patrimonial	AC - Ativo Corrente	Orç - Orçamental	0 - Não aplicável	21	Realizável a curto prazo	M - Movimento	P - Patrimonial
21.1	Clientes, contribuintes e utentes	Sim	M - Movimento	P - Patrimonial	ANC - Ativo Não Corrente	Orç - Orçamental	0 - Não aplicável	21.1	Clientes c/c	M - Movimento	P - Patrimonial
21.1.1	Realizável até 12 meses	Sim	M - Movimento	P - Patrimonial	NA - Não aplicável	Orç - Orçamental	0 - Não aplicável	21.1.1	Realizável até 12 meses	M - Movimento	P - Patrimonial
21.1.1.1	Com terceiros	Sim	M - Movimento	P - Patrimonial	AC - Ativo Corrente	Orç - Orçamental	0 - Não aplicável	21.1.1.1	Com terceiros	M - Movimento	P - Patrimonial
21.1.1.2	Remotas	Não	A - Agregação	P - Patrimonial	NA - Não aplicável	Orç - Orçamental	0 - Não aplicável	21.1.1.2	Remotas	M - Movimento	P - Patrimonial
21.1.1.2.1	Sem terceiros	Não	M - Movimento	P - Patrimonial	NA - Não aplicável	Orç - Orçamental	0 - Não aplicável	21.1.1.2.1	Sem terceiros	M - Movimento	P - Patrimonial
21.1.1.2.2	Agua	Não	M - Movimento	P - Patrimonial	NA - Não aplicável	Orç - Orçamental	0 - Não aplicável	21.1.1.2.2	Agua	M - Movimento	P - Patrimonial
21.1.1.2.3	Rendas - Colectivas	Não	M - Movimento	P - Patrimonial	NA - Não aplicável	Orç - Orçamental	0 - Não aplicável	21.1.1.2.3	Rendas - Colectivas	M - Movimento	P - Patrimonial
21.1.1.2.4	Comércio	Não	M - Movimento	P - Patrimonial	NA - Não aplicável	Orç - Orçamental	0 - Não aplicável	21.1.1.2.4	Comércio	M - Movimento	P - Patrimonial
21.1.2	Realizável a mais de 12 meses	Sim	M - Movimento	P - Patrimonial	NA - Não aplicável	Orç - Orçamental	0 - Não aplicável	21.1.2	Realizável a mais de 12 meses	M - Movimento	P - Patrimonial
21.2	Clientes (titulos a receber)	Sim	M - Movimento	P - Patrimonial	ANC - Ativo Não Corrente	Orç - Orçamental	0 - Não aplicável	21.2	Clientes (titulos a receber)	M - Movimento	P - Patrimonial
21.3	Contribuintes	Sim	M - Movimento	P - Patrimonial	AC - Ativo Corrente	Orç - Orçamental	0 - Não aplicável	21.3	Contribuintes	M - Movimento	P - Patrimonial
21.3.1	Realizável até 12 meses	Sim	M - Movimento	P - Patrimonial	NA - Não aplicável	Orç - Orçamental	0 - Não aplicável	21.3.1	Realizável até 12 meses	M - Movimento	P - Patrimonial
21.3.1.1	Impostos directos	Sim	M - Movimento	P - Patrimonial	NA - Não aplicável	Orç - Orçamental	0 - Não aplicável	21.3.1.1	Impostos directos	M - Movimento	P - Patrimonial
21.3.2	Realizável a mais de 12 meses	Sim	M - Movimento	P - Patrimonial	ANC - Ativo Não Corrente	Orç - Orçamental	0 - Não aplicável	21.3.2	Realizável a mais de 12 meses	M - Movimento	P - Patrimonial
21.3.2.1	Impostos indirectos	Sim	M - Movimento	P - Patrimonial	AC - Ativo Corrente	Orç - Orçamental	0 - Não aplicável	21.3.2.1	Impostos indirectos	M - Movimento	P - Patrimonial
21.3.2.2	Realizável a mais de 12 meses	Sim	M - Movimento	P - Patrimonial	ANC - Ativo Não Corrente	Orç - Orçamental	0 - Não aplicável	21.3.2.2	Realizável a mais de 12 meses	M - Movimento	P - Patrimonial
21.3.3	Contribuições para sistemas de protecção social e subsistemas de saúde	Sim	A - Agregação	P - Patrimonial	NA - Não aplicável	Orç - Orçamental	0 - Não aplicável	21.3.3	Contribuições para sistemas de protecção social e subsistemas de saúde	M - Movimento	P - Patrimonial
21.3.3.1	Realizável até 12 meses	Sim	M - Movimento	P - Patrimonial	AC - Ativo Corrente	Orç - Orçamental	0 - Não aplicável	21.3.3.1	Realizável até 12 meses	M - Movimento	P - Patrimonial
21.3.4	Juros, multas e outras penalidades	Sim	A - Agregação	P - Patrimonial	ANC - Ativo Não Corrente	Orç - Orçamental	0 - Não aplicável	21.3.4	Juros, multas e outras penalidades	M - Movimento	P - Patrimonial
21.3.4.1	Realizável até 12 meses	Sim	M - Movimento	P - Patrimonial	NA - Não aplicável	Orç - Orçamental	0 - Não aplicável	21.3.4.1	Realizável até 12 meses	M - Movimento	P - Patrimonial
21.3.4.2	Realizável a mais de 12 meses	Sim	M - Movimento	P - Patrimonial	AC - Ativo Corrente	Orç - Orçamental	0 - Não aplicável	21.3.4.2	Realizável a mais de 12 meses	M - Movimento	P - Patrimonial
21.3.9	Outros	Sim	M - Movimento	P - Patrimonial	ANC - Ativo Não Corrente	Orç - Orçamental	0 - Não aplicável	21.3.9	Outros	M - Movimento	P - Patrimonial
21.3.9.1	Realizável até 12 meses	Sim	M - Movimento	P - Patrimonial	AC - Ativo Corrente	Orç - Orçamental	0 - Não aplicável	21.3.9.1	Realizável até 12 meses	M - Movimento	P - Patrimonial
21.3.9.2	Realizável a mais de 12 meses	Sim	M - Movimento	P - Patrimonial	ANC - Ativo Não Corrente	Orç - Orçamental	0 - Não aplicável	21.3.9.2	Realizável a mais de 12 meses	M - Movimento	P - Patrimonial
21.4	Utentes	Sim	M - Movimento	P - Patrimonial	NA - Não aplicável	Orç - Orçamental	0 - Não aplicável	21.4	Utentes	M - Movimento	P - Patrimonial
21.4.1	Taxas	Sim	M - Movimento	P - Patrimonial	NA - Não aplicável	Orç - Orçamental	0 - Não aplicável	21.4.1	Taxas	M - Movimento	P - Patrimonial
21.4.1.1	Realizável até 12 meses	Sim	M - Movimento	P - Patrimonial	AC - Ativo Corrente	Orç - Orçamental	0 - Não aplicável	21.4.1.1	Realizável até 12 meses	M - Movimento	P - Patrimonial
21.4.1.2	Realizável a mais de 12 meses	Sim	M - Movimento	P - Patrimonial	ANC - Ativo Não Corrente	Orç - Orçamental	0 - Não aplicável	21.4.1.2	Realizável a mais de 12 meses	M - Movimento	P - Patrimonial
21.4.2	Multas e outras penalidades	Sim	M - Movimento	P - Patrimonial	NA - Não aplicável	Orç - Orçamental	0 - Não aplicável	21.4.2	Multas e outras penalidades	M - Movimento	P - Patrimonial
21.4.2.1	Realizável até 12 meses	Sim	M - Movimento	P - Patrimonial	AC - Ativo Corrente	Orç - Orçamental	0 - Não aplicável	21.4.2.1	Realizável até 12 meses	M - Movimento	P - Patrimonial

[Handwritten signature]

[Handwritten signature]

24.3.3.3	IVA Liquidado	Sim	A - Agregação	P - Patrimonial	PC - Passivo Corrente	Orc - Orçamental	O - Não aplicável	24.3.3.3	IVA Liquidado	M - Movimento	P - Patrimonial
24.3.3.1	Operações gerais	Não	A - Agregação	P - Patrimonial	NA - Não aplicável	Orc - Orçamental	O - Não aplicável	24.3.3	IVA Liquidado	M - Movimento	P - Patrimonial
24.3.3.1.1	Taxa redução	Não	M - Movimento	P - Patrimonial	NA - Não aplicável	Orc - Orçamental	O - Não aplicável	24.3.3	IVA Liquidado	M - Movimento	P - Patrimonial
24.3.3.1.1.1	Taxa intermédia	Não	M - Movimento	P - Patrimonial	NA - Não aplicável	Orc - Orçamental	O - Não aplicável	24.3.3	IVA Liquidado	M - Movimento	P - Patrimonial
24.3.3.1.1.2	Taxa normal	Não	M - Movimento	P - Patrimonial	NA - Não aplicável	Orc - Orçamental	O - Não aplicável	24.3.3	IVA Liquidado	M - Movimento	P - Patrimonial
24.3.4	IVA Regularizações	Sim	A - Agregação	P - Patrimonial	NA - Não aplicável	Orc - Orçamental	O - Não aplicável	24.3.4	IVA Regularizações	A - Agregação	P - Patrimonial
24.3.4.1	A favor da entidade	Não	M - Movimento	P - Patrimonial	AC - Ativo Corrente	Orc - Orçamental	O - Não aplicável	24.3.4.1	A favor da entidade	M - Movimento	P - Patrimonial
24.3.4.1.1	Taxa redução	Não	M - Movimento	P - Patrimonial	NA - Não aplicável	Orc - Orçamental	O - Não aplicável	24.3.4.1	A favor da entidade	M - Movimento	P - Patrimonial
24.3.4.1.1.1	Taxa normal	Não	M - Movimento	P - Patrimonial	NA - Não aplicável	Orc - Orçamental	O - Não aplicável	24.3.4.1	A favor da entidade	M - Movimento	P - Patrimonial
24.3.4.2	A favor de entidade contabilística Estado	Sim	M - Movimento	P - Patrimonial	PC - Passivo Corrente	Orc - Orçamental	O - Não aplicável	24.3.4.2	A favor da entidade contabilística Estado	M - Movimento	P - Patrimonial
24.3.4.9	Outras	Sim	A - Agregação	P - Patrimonial	NA - Não aplicável	Orc - Orçamental	O - Não aplicável	24.3.4.9	Outras	M - Movimento	P - Patrimonial
24.3.4.9.1	Natureza devedora	Sim	M - Movimento	P - Patrimonial	AC - Ativo Corrente	Orc - Orçamental	O - Não aplicável	24.3.4.9.1	Natureza devedora	M - Movimento	P - Patrimonial
24.3.4.9.2	Natureza credora	Sim	M - Movimento	P - Patrimonial	PC - Passivo Corrente	Orc - Orçamental	O - Não aplicável	24.3.4.9.2	Natureza credora	M - Movimento	P - Patrimonial
24.3.5	IVA Apuramento	Sim	M - Movimento	P - Patrimonial	NA - Não aplicável	Orc - Orçamental	O - Não aplicável	24.3.5	IVA Apuramento	M - Movimento	P - Patrimonial
24.3.6	IVA A pagar	Sim	M - Movimento	P - Patrimonial	PC - Passivo Corrente	Orc - Orçamental	O - Não aplicável	24.3.6	IVA A pagar	M - Movimento	P - Patrimonial
24.3.7	IVA Recusar	Sim	M - Movimento	P - Patrimonial	AC - Ativo Corrente	Orc - Orçamental	O - Não aplicável	24.3.7	IVA Recusar	M - Movimento	P - Patrimonial
24.3.8	IVA Rembolsos perdidos	Sim	M - Movimento	P - Patrimonial	AC - Ativo Corrente	Orc - Orçamental	O - Não aplicável	24.3.8	IVA Rembolsos perdidos	M - Movimento	P - Patrimonial
24.3.9	IVA Liquidações oficiosas	Sim	M - Movimento	P - Patrimonial	AC - Ativo Corrente	Orc - Orçamental	O - Não aplicável	24.3.9	IVA Liquidações oficiosas	M - Movimento	P - Patrimonial
24.4	Outros impostos	Sim	A - Agregação	P - Patrimonial	NA - Não aplicável	Orc - Orçamental	O - Não aplicável	24.4	Outros impostos	M - Movimento	P - Patrimonial
24.4.1	Imposto de Selo	Sim	M - Movimento	P - Patrimonial	PC - Passivo Corrente	Orc - Orçamental	O - Não aplicável	24.4.1	Imposto de Selo	M - Movimento	P - Patrimonial
24.4.9	Outros	Sim	M - Movimento	P - Patrimonial	PC - Passivo Corrente	Orc - Orçamental	O - Não aplicável	24.4.9	Outros	M - Movimento	P - Patrimonial
24.5	Contribuições para sistemas de proteção social e subsistemas de saúde	Sim	A - Agregação	P - Patrimonial	NA - Não aplicável	Orc - Orçamental	O - Não aplicável	24.5	Contribuições para sistemas de proteção social e subsistemas de saúde	M - Movimento	P - Patrimonial
24.5.1	Sistemas de proteção social	Sim	A - Agregação	P - Patrimonial	NA - Não aplicável	Orc - Orçamental	O - Não aplicável	24.5.1	Sistemas de proteção social	M - Movimento	P - Patrimonial
24.5.1.1	Parte do trabalhador	Sim	A - Agregação	P - Patrimonial	NA - Não aplicável	Orc - Orçamental	O - Não aplicável	24.5.1.1	Parte do trabalhador	M - Movimento	P - Patrimonial
24.5.1.1.1	Caixa Geral de Aposentações	Sim	M - Movimento	P - Patrimonial	PC - Passivo Corrente	Orc - Orçamental	O - Não aplicável	24.5.1.1.1	Caixa Geral de Aposentações	M - Movimento	P - Patrimonial
24.5.1.1.2	Segurança Social - Regime Geral	Sim	M - Movimento	P - Patrimonial	PC - Passivo Corrente	Orc - Orçamental	O - Não aplicável	24.5.1.1.2	Segurança Social - Regime Geral	M - Movimento	P - Patrimonial
24.5.1.1.9	Outros	Sim	M - Movimento	P - Patrimonial	PC - Passivo Corrente	Orc - Orçamental	O - Não aplicável	24.5.1.1.9	Outros	M - Movimento	P - Patrimonial
24.5.1.1.9.1	Contribuição de Previdência	Não	M - Movimento	P - Patrimonial	PC - Passivo Corrente	Orc - Orçamental	O - Não aplicável	24.5.1.1.9.1	Contribuição de Previdência	M - Movimento	P - Patrimonial
24.5.1.1.9.2	Contribuição de Segurança Social	Não	M - Movimento	P - Patrimonial	PC - Passivo Corrente	Orc - Orçamental	O - Não aplicável	24.5.1.1.9.2	Contribuição de Segurança Social	M - Movimento	P - Patrimonial
24.5.1.1.9.3	Contribuição de Segurança Social - Regime Geral	Não	M - Movimento	P - Patrimonial	PC - Passivo Corrente	Orc - Orçamental	O - Não aplicável	24.5.1.1.9.3	Contribuição de Segurança Social - Regime Geral	M - Movimento	P - Patrimonial
24.5.1.2	Parte patronal	Sim	M - Movimento	P - Patrimonial	PC - Passivo Corrente	Orc - Orçamental	O - Não aplicável	24.5.1.2	Parte patronal	M - Movimento	P - Patrimonial
24.5.1.2.1	Caixa Geral de Aposentações	Sim	M - Movimento	P - Patrimonial	PC - Passivo Corrente	Orc - Orçamental	O - Não aplicável	24.5.1.2.1	Caixa Geral de Aposentações	M - Movimento	P - Patrimonial
24.5.1.2.2	Segurança Social - Regime Geral	Sim	M - Movimento	P - Patrimonial	PC - Passivo Corrente	Orc - Orçamental	O - Não aplicável	24.5.1.2.2	Segurança Social - Regime Geral	M - Movimento	P - Patrimonial
24.5.1.2.9	Outros	Sim	M - Movimento	P - Patrimonial	PC - Passivo Corrente	Orc - Orçamental	O - Não aplicável	24.5.1.2.9	Outros	M - Movimento	P - Patrimonial
24.5.2	Subsistemas de saúde	Sim	A - Agregação	P - Patrimonial	NA - Não aplicável	Orc - Orçamental	O - Não aplicável	24.5.2	Subsistemas de saúde	M - Movimento	P - Patrimonial
24.5.2.1	Parte do trabalhador	Sim	A - Agregação	P - Patrimonial	NA - Não aplicável	Orc - Orçamental	O - Não aplicável	24.5.2.1	Parte do trabalhador	M - Movimento	P - Patrimonial
24.5.2.1.1	ADSE	Sim	M - Movimento	P - Patrimonial	PC - Passivo Corrente	Orc - Orçamental	O - Não aplicável	24.5.2.1.1	ADSE	M - Movimento	P - Patrimonial
24.5.2.1.2	PORTUGAL TELECOM	Não	M - Movimento	P - Patrimonial	PC - Passivo Corrente	Orc - Orçamental	O - Não aplicável	24.5.2.1.2	PORTUGAL TELECOM	M - Movimento	P - Patrimonial
24.5.2.2	Parte patronal	Sim	A - Agregação	P - Patrimonial	NA - Não aplicável	Orc - Orçamental	O - Não aplicável	24.5.2.2	Parte patronal	M - Movimento	P - Patrimonial
24.5.2.2.1	PORTUGAL TELECOM	Sim	M - Movimento	P - Patrimonial	PC - Passivo Corrente	Orc - Orçamental	O - Não aplicável	24.5.2.2.1	PORTUGAL TELECOM	M - Movimento	P - Patrimonial
24.5.9	Outros	Sim	M - Movimento	P - Patrimonial	PC - Passivo Corrente	Orc - Orçamental	O - Não aplicável	24.5.9	Outros	M - Movimento	P - Patrimonial
24.9	Tributos das autarquias locais	Sim	M - Movimento	P - Patrimonial	PC - Passivo Corrente	Orc - Orçamental	O - Não aplicável	24.9	Tributos das autarquias locais	M - Movimento	P - Patrimonial
24.9.1	AGENTES DE EXECUÇÃO	Sim	A - Agregação	P - Patrimonial	PC - Passivo Corrente	Orc - Orçamental	O - Não aplicável	24.9.1	AGENTES DE EXECUÇÃO	M - Movimento	P - Patrimonial
24.9.1.1	ANA MARIA ADÃO	Não	M - Movimento	P - Patrimonial	PC - Passivo Corrente	Orc - Orçamental	O - Não aplicável	24.9.1.1	ANA MARIA ADÃO	M - Movimento	P - Patrimonial
24.9.2	TRIBUNAL - PENSÃO DE ALIMENTOS	Não	M - Movimento	P - Patrimonial	PC - Passivo Corrente	Orc - Orçamental	O - Não aplicável	24.9.2	TRIBUNAL - PENSÃO DE ALIMENTOS	M - Movimento	P - Patrimonial
24.9.3	PORTUGAL TELECOM	Não	M - Movimento	P - Patrimonial	PC - Passivo Corrente	Orc - Orçamental	O - Não aplicável	24.9.3	PORTUGAL TELECOM	M - Movimento	P - Patrimonial
24.9.3.1	PORTE ENTIDADE	Não	M - Movimento	P - Patrimonial	PC - Passivo Corrente	Orc - Orçamental	O - Não aplicável	24.9.3.1	PORTE ENTIDADE	M - Movimento	P - Patrimonial
24.9.3.2	PORTE TRABALHADOR	Não	M - Movimento	P - Patrimonial	PC - Passivo Corrente	Orc - Orçamental	O - Não aplicável	24.9.3.2	PORTE TRABALHADOR	M - Movimento	P - Patrimonial
25	Financiamentos obtidos	Sim	A - Agregação	P - Patrimonial	NA - Não aplicável	Orc - Orçamental	O - Não aplicável	25	Financiamentos obtidos	M - Movimento	P - Patrimonial
25.1	Instituições de crédito e sociedades financeiras	Sim	A - Agregação	P - Patrimonial	NA - Não aplicável	Orc - Orçamental	O - Não aplicável	25.1	Instituições de crédito e sociedades financeiras	M - Movimento	P - Patrimonial
25.1.1	Empresas bancárias	Sim	A - Agregação	P - Patrimonial	NA - Não aplicável	Orc - Orçamental	O - Não aplicável	25.1.1	Empresas bancárias	M - Movimento	P - Patrimonial
25.1.1.1	De curto prazo	Sim	A - Agregação	P - Patrimonial	NA - Não aplicável	Orc - Orçamental	O - Não aplicável	25.1.1.1	De curto prazo	M - Movimento	P - Patrimonial
25.1.1.1.1	Instituições Financeiras Monetárias Residentes	Sim	A - Agregação	P - Patrimonial	NA - Não aplicável	Orc - Orçamental	O - Não aplicável	25.1.1.1.1	Instituições Financeiras Monetárias Residentes	M - Movimento	P - Patrimonial
25.1.1.1.1.1	Não Excecionados	Sim	M - Movimento	P - Patrimonial	PC - Passivo Corrente	Orc - Orçamental	O - Não aplicável	25.1.1.1.1.1	Não Excecionados	M - Movimento	P - Patrimonial
25.1.1.1.1.2	Excecionados	Sim	M - Movimento	P - Patrimonial	PC - Passivo Corrente	Orc - Orçamental	O - Não aplicável	25.1.1.1.1.2	Excecionados	M - Movimento	P - Patrimonial
25.1.1.1.2	Residentes	Sim	M - Movimento	P - Patrimonial	PC - Passivo Corrente	Orc - Orçamental	O - Não aplicável	25.1.1.1.2	Residentes	M - Movimento	P - Patrimonial
25.1.1.1.2.1	Não Excecionados	Sim	M - Movimento	P - Patrimonial	PC - Passivo Corrente	Orc - Orçamental	O - Não aplicável	25.1.1.1.2.1	Não Excecionados	M - Movimento	P - Patrimonial
25.1.1.1.2.2	Excecionados	Sim	M - Movimento	P - Patrimonial	PC - Passivo Corrente	Orc - Orçamental	O - Não aplicável	25.1.1.1.2.2	Excecionados	M - Movimento	P - Patrimonial
25.1.1.2	De médio e longo prazo	Sim	M - Movimento	P - Patrimonial	PC - Passivo Corrente	Orc - Orçamental	O - Não aplicável	25.1.1.2	De médio e longo prazo	M - Movimento	P - Patrimonial
25.1.1.2.1	Exceção a curto prazo	Sim	M - Movimento	P - Patrimonial	PC - Passivo Corrente	Orc - Orçamental	O - Não aplicável	25.1.1.2.1	Exceção a curto prazo	M - Movimento	P - Patrimonial
25.1.1.2.2	Residentes	Sim	M - Movimento	P - Patrimonial	PC - Passivo Corrente	Orc - Orçamental	O - Não aplicável	25.1.1.2.2	Residentes	M - Movimento	P - Patrimonial
25.1.1.2.2.1	Não Excecionados	Sim	M - Movimento	P - Patrimonial	PC - Passivo Corrente	Orc - Orçamental	O - Não aplicável	25.1.1.2.2.1	Não Excecionados	M - Movimento	P - Patrimonial
25.1.1.2.2.2	Excecionados	Sim	M - Movimento	P - Patrimonial	PC - Passivo Corrente	Orc - Orçamental	O - Não aplicável	25.1.1.2.2.2	Excecionados	M - Movimento	P - Patrimonial

[Handwritten signature]

[Handwritten signature]

[Handwritten signature]

[Handwritten signature]

[Handwritten signature]

26.8.2	Natureza Passiva	Sim	M - Movimento	P - Patrimonial	PC - Passivo Corrente	Orc - Orçamental	0 - Não aplicável	26.8.2	Natureza Passiva	M - Movimento	P - Patrimonial
26.9	Feridas por imparidade acumuladas	Sim	A - Agregação	P - Patrimonial	NA - Não aplicável	Orc - Orçamental	0 - Não aplicável	26.9	Perdas por imparidade acumuladas	A - Agregação	P - Patrimonial
26.9.1	Adiantamentos c/ subscrição	Sim	M - Movimento	P - Patrimonial	AC - Ativo Corrente	Orc - Orçamental	0 - Não aplicável	26.9.1	Ações c/ subscrição	M - Movimento	P - Patrimonial
26.9.2	Sócios/Associados quotas não liberadas	Sim	M - Movimento	P - Patrimonial	AC - Ativo Corrente	Orc - Orçamental	0 - Não aplicável	26.9.2	Sócios/Associados quotas não liberadas	M - Movimento	P - Patrimonial
26.9.3	Adiantamentos por conta de lucros	Sim	M - Movimento	P - Patrimonial	AC - Ativo Corrente	Orc - Orçamental	0 - Não aplicável	26.9.3	Adiantamentos por conta de lucros	M - Movimento	P - Patrimonial
26.9.4	Emprestimos concedidos à entidade que controla	Sim	A - Agregação	P - Patrimonial	NA - Não aplicável	Orc - Orçamental	0 - Não aplicável	26.9.4	Emprestimos concedidos à entidade que controla	A - Agregação	P - Patrimonial
26.9.4.1	De curto prazo	Sim	M - Movimento	P - Patrimonial	AC - Ativo Corrente	Orc - Orçamental	0 - Não aplicável	26.9.4.1	De curto prazo	M - Movimento	P - Patrimonial
26.9.4.2	De médio e longo prazo	Sim	A - Agregação	P - Patrimonial	NA - Não aplicável	Orc - Orçamental	0 - Não aplicável	26.9.4.2	De médio e longo prazo	A - Agregação	P - Patrimonial
26.9.4.2.1	Realizável a curto prazo	Sim	M - Movimento	P - Patrimonial	AC - Ativo Corrente	Orc - Orçamental	0 - Não aplicável	26.9.4.2.1	Realizável a curto prazo	M - Movimento	P - Patrimonial
26.9.4.2.2	Realizável a médio e longo prazo	Sim	M - Movimento	P - Patrimonial	AC - Ativo Corrente	Orc - Orçamental	0 - Não aplicável	26.9.4.2.2	Realizável a médio e longo prazo	M - Movimento	P - Patrimonial
26.9.5	Resultados atribuídos - Natureza devedora	Sim	M - Movimento	P - Patrimonial	AC - Ativo Corrente	Orc - Orçamental	0 - Não aplicável	26.9.5	Resultados atribuídos - Natureza devedora	M - Movimento	P - Patrimonial
26.9.9	Outras operações	Sim	A - Agregação	P - Patrimonial	NA - Não aplicável	Orc - Orçamental	0 - Não aplicável	26.9.9	Outras operações	A - Agregação	P - Patrimonial
26.9.9.1	De curto prazo	Sim	M - Movimento	P - Patrimonial	AC - Ativo Corrente	Orc - Orçamental	0 - Não aplicável	26.9.9.1	De curto prazo	M - Movimento	P - Patrimonial
26.9.9.1.1	Realizável a curto prazo	Sim	A - Agregação	P - Patrimonial	NA - Não aplicável	Orc - Orçamental	0 - Não aplicável	26.9.9.1.1	Realizável a curto prazo	A - Agregação	P - Patrimonial
26.9.9.2	Realizável a médio e longo prazo	Sim	M - Movimento	P - Patrimonial	AC - Ativo Corrente	Orc - Orçamental	0 - Não aplicável	26.9.9.2	Realizável a médio e longo prazo	M - Movimento	P - Patrimonial
26.9.9.2.1	Realizável a curto prazo	Sim	M - Movimento	P - Patrimonial	AC - Ativo Corrente	Orc - Orçamental	0 - Não aplicável	26.9.9.2.1	Realizável a curto prazo	M - Movimento	P - Patrimonial
26.9.9.2.2	Realizável a médio e longo prazo	Sim	M - Movimento	P - Patrimonial	AC - Ativo Corrente	Orc - Orçamental	0 - Não aplicável	26.9.9.2.2	Realizável a médio e longo prazo	M - Movimento	P - Patrimonial
27	Outras contas a receber e a pagar	Sim	A - Agregação	P - Patrimonial	NA - Não aplicável	Orc - Orçamental	0 - Não aplicável	27	Outras contas a receber e a pagar	A - Agregação	P - Patrimonial
27.0	Devedores e credores por contratos de cedência	Sim	A - Agregação	P - Patrimonial	NA - Não aplicável	Orc - Orçamental	0 - Não aplicável	27.0	Devedores e credores por contratos de cedência	A - Agregação	P - Patrimonial
27.0.1	Devedores por contratos de cedência	Sim	A - Agregação	P - Patrimonial	NA - Não aplicável	Orc - Orçamental	0 - Não aplicável	27.0.1	Devedores por contratos de cedência	A - Agregação	P - Patrimonial
27.0.1.1	Realizável até 12 meses	Sim	M - Movimento	P - Patrimonial	AC - Ativo Corrente	Orc - Orçamental	0 - Não aplicável	27.0.1.1	Realizável até 12 meses	M - Movimento	P - Patrimonial
27.0.1.2	Realizável a mais de 12 meses	Sim	M - Movimento	P - Patrimonial	AC - Ativo Não Corrente	Orc - Orçamental	0 - Não aplicável	27.0.1.2	Realizável a mais de 12 meses	M - Movimento	P - Patrimonial
27.0.2	Credores por contratos de cedência	Sim	A - Agregação	P - Patrimonial	NA - Não aplicável	Orc - Orçamental	0 - Não aplicável	27.0.2	Credores por contratos de cedência	A - Agregação	P - Patrimonial
27.0.2.1	Exigível até 12 meses	Sim	M - Movimento	P - Patrimonial	PC - Passivo Corrente	Orc - Orçamental	0 - Não aplicável	27.0.2.1	Exigível até 12 meses	M - Movimento	P - Patrimonial
27.0.2.2	Exigível a mais de 12 meses	Sim	M - Movimento	P - Patrimonial	PNC - Passivo Não Corrente	Orc - Orçamental	0 - Não aplicável	27.0.2.2	Exigível a mais de 12 meses	M - Movimento	P - Patrimonial
27.1	Fornecedores de investimentos c/c	Sim	A - Agregação	P - Patrimonial	NA - Não aplicável	Orc - Orçamental	0 - Não aplicável	27.1	Fornecedores de investimentos c/c	A - Agregação	P - Patrimonial
27.1.1	Fornecedores de investimentos c/c	Sim	M - Movimento	P - Patrimonial	NA - Não aplicável	Orc - Orçamental	0 - Não aplicável	27.1.1	Fornecedores de investimentos c/c	M - Movimento	P - Patrimonial
27.1.1.1	Exigível até 12 meses	Sim	M - Movimento	P - Patrimonial	PC - Passivo Corrente	Orc - Orçamental	0 - Não aplicável	27.1.1.1	Exigível até 12 meses	M - Movimento	P - Patrimonial
27.1.1.2	Exigível a mais de 12 meses	Sim	M - Movimento	P - Patrimonial	PNC - Passivo Não Corrente	Orc - Orçamental	0 - Não aplicável	27.1.1.2	Exigível a mais de 12 meses	M - Movimento	P - Patrimonial
27.1.2	Faturas em recepção e conferência	Sim	M - Movimento	P - Patrimonial	PC - Passivo Corrente	Orc - Orçamental	0 - Não aplicável	27.1.2	Faturas em recepção e conferência	M - Movimento	P - Patrimonial
27.1.3	Adiantamentos a fornecedores de investimentos	Sim	M - Movimento	P - Patrimonial	AC - Ativo Corrente	Orc - Orçamental	0 - Não aplicável	27.1.3	Adiantamentos a fornecedores de investimentos	M - Movimento	P - Patrimonial
27.1.6	Sociedades de factoring	Sim	A - Agregação	P - Patrimonial	NA - Não aplicável	Orc - Orçamental	0 - Não aplicável	27.1.6	Sociedades de factoring	A - Agregação	P - Patrimonial
27.1.6.1	Exigível até 12 meses	Sim	M - Movimento	P - Patrimonial	PC - Passivo Corrente	Orc - Orçamental	0 - Não aplicável	27.1.6.1	Exigível até 12 meses	M - Movimento	P - Patrimonial
27.1.6.2	Exigível a mais de 12 meses	Sim	M - Movimento	P - Patrimonial	PNC - Passivo Não Corrente	Orc - Orçamental	0 - Não aplicável	27.1.6.2	Exigível a mais de 12 meses	M - Movimento	P - Patrimonial
27.2	Devedores e credores por acréscimos (periodização económica)	Sim	A - Agregação	P - Patrimonial	NA - Não aplicável	Orc - Orçamental	0 - Não aplicável	27.2	Devedores e credores por acréscimos (periodização económica)	A - Agregação	P - Patrimonial
27.2.0	Impostos e taxas imputados ao período	Sim	A - Agregação	P - Patrimonial	NA - Não aplicável	Orc - Orçamental	0 - Não aplicável	27.2.0	Impostos e taxas imputados ao período	A - Agregação	P - Patrimonial
27.2.0.1	Impostos e taxas imputados ao período - IRS	Sim	M - Movimento	P - Patrimonial	AC - Ativo Corrente	Orc - Orçamental	0 - Não aplicável	27.2.0.1	Impostos e taxas imputados ao período - IRS	M - Movimento	P - Patrimonial
27.2.0.2	Impostos e taxas imputados ao período - IRC	Sim	M - Movimento	P - Patrimonial	AC - Ativo Corrente	Orc - Orçamental	0 - Não aplicável	27.2.0.2	Impostos e taxas imputados ao período - IRC	M - Movimento	P - Patrimonial
27.2.0.3	Impostos e taxas imputados ao período - IVA	Sim	M - Movimento	P - Patrimonial	AC - Ativo Corrente	Orc - Orçamental	0 - Não aplicável	27.2.0.3	Impostos e taxas imputados ao período - IVA	M - Movimento	P - Patrimonial
27.2.0.4	Impostos e taxas imputados ao período - IMI	Sim	M - Movimento	P - Patrimonial	AC - Ativo Corrente	Orc - Orçamental	0 - Não aplicável	27.2.0.4	Impostos e taxas imputados ao período - IMI	M - Movimento	P - Patrimonial
27.2.0.9	Impostos e taxas imputados ao período - Outros	Sim	M - Movimento	P - Patrimonial	NA - Não aplicável	Orc - Orçamental	0 - Não aplicável	27.2.0.9	Impostos e taxas imputados ao período - Outros	M - Movimento	P - Patrimonial
27.2.0.9.1	Imposto municipal sobre as transmissões onerosas de imóveis (IMI)	Sim	M - Movimento	P - Patrimonial	AC - Ativo Corrente	Orc - Orçamental	0 - Não aplicável	27.2.0.9.1	Imposto municipal sobre as transmissões onerosas de imóveis (IMI)	M - Movimento	P - Patrimonial
27.2.0.9.2	Barreiras	Sim	M - Movimento	P - Patrimonial	AC - Ativo Corrente	Orc - Orçamental	0 - Não aplicável	27.2.0.9.2	Barreiras	M - Movimento	P - Patrimonial
27.2.0.9.9	Outros	Sim	M - Movimento	P - Patrimonial	AC - Ativo Corrente	Orc - Orçamental	0 - Não aplicável	27.2.0.9.9	Outros	M - Movimento	P - Patrimonial
27.2.1	Devedores por acréscimos de rendimentos financeiros	Sim	A - Agregação	P - Patrimonial	NA - Não aplicável	Orc - Orçamental	0 - Não aplicável	27.2.1	Devedores por acréscimos de rendimentos financeiros	A - Agregação	P - Patrimonial
27.2.1.1	Juros a receber e outros rendimentos financeiros	Sim	M - Movimento	P - Patrimonial	AC - Ativo Corrente	Orc - Orçamental	0 - Não aplicável	27.2.1.1	Juros a receber e outros rendimentos financeiros	M - Movimento	P - Patrimonial
27.2.1.9	Outros acréscimos de rendimentos	Sim	M - Movimento	P - Patrimonial	AC - Ativo Corrente	Orc - Orçamental	0 - Não aplicável	27.2.1.9	Outros acréscimos de rendimentos	M - Movimento	P - Patrimonial
27.2.2	Credores por acréscimos de gastos	Sim	A - Agregação	P - Patrimonial	NA - Não aplicável	Orc - Orçamental	0 - Não aplicável	27.2.2	Credores por acréscimos de gastos	A - Agregação	P - Patrimonial
27.2.2.1	Remunerações a liquidar	Sim	M - Movimento	P - Patrimonial	PC - Passivo Corrente	Orc - Orçamental	0 - Não aplicável	27.2.2.1	Remunerações a liquidar	M - Movimento	P - Patrimonial
27.2.2.2	Juros a liquidar e outros gastos financeiros	Sim	M - Movimento	P - Patrimonial	PC - Passivo Corrente	Orc - Orçamental	0 - Não aplicável	27.2.2.2	Juros a liquidar e outros gastos financeiros	M - Movimento	P - Patrimonial
27.2.2.9	Outros acréscimos de gastos	Sim	A - Agregação	P - Patrimonial	NA - Não aplicável	Orc - Orçamental	0 - Não aplicável	27.2.2.9	Outros acréscimos de gastos	A - Agregação	P - Patrimonial
27.2.2.9.1	Seguros a liquidar	Sim	M - Movimento	P - Patrimonial	PC - Passivo Corrente	Orc - Orçamental	0 - Não aplicável	27.2.2.9.1	Seguros a liquidar	M - Movimento	P - Patrimonial
27.2.2.9.9	Outros	Sim	M - Movimento	P - Patrimonial	PC - Passivo Corrente	Orc - Orçamental	0 - Não aplicável	27.2.2.9.9	Outros	M - Movimento	P - Patrimonial

Handwritten signatures and initials.

27.3	Benefícios pós-emprego	Sim	M - Movimento	P - Patrimonial	PM - Passivo Não Corrente	Orc - Orçamental	0 - Não aplicável	27.3	Benefícios pós-emprego	M - Movimento	P - Patrimonial
27.4	Impostos diferidos	Sim	A - Agregação	P - Patrimonial	MA - Não aplicável	Orc - Orçamental	0 - Não aplicável	27.4	Impostos diferidos	A - Agregação	P - Patrimonial
27.4.1	Ativos por impostos diferidos	Sim	M - Movimento	P - Patrimonial	ANC - Ativo Não Corrente	Orc - Orçamental	0 - Não aplicável	27.4.1	Ativos por impostos diferidos	M - Movimento	P - Patrimonial
27.4.2	Passivos por impostos diferidos	Sim	M - Movimento	P - Patrimonial	PM - Passivo Não Corrente	Orc - Orçamental	0 - Não aplicável	27.4.2	Passivos por impostos diferidos	M - Movimento	P - Patrimonial
27.5	Créditos por subscrições não liberadas	Sim	A - Agregação	P - Patrimonial	NA - Não aplicável	Orc - Orçamental	0 - Não aplicável	27.5	Créditos por subscrições não liberadas	A - Agregação	P - Patrimonial
27.5.1	FAM - Fundo de Apoio Municipal	Sim	M - Movimento	P - Patrimonial	PC - Passivo Corrente	Orc - Orçamental	0 - Não aplicável	27.5.1	FAM - Fundo de Apoio Municipal	M - Movimento	P - Patrimonial
27.5.2	Outros	Sim	M - Movimento	P - Patrimonial	PC - Passivo Corrente	Orc - Orçamental	0 - Não aplicável	27.5.2	Outros	M - Movimento	P - Patrimonial
27.6	Adiantamentos por conta de vendas	Sim	A - Agregação	P - Patrimonial	MA - Não aplicável	Orc - Orçamental	0 - Não aplicável	27.6	Adiantamentos por conta de vendas	A - Agregação	P - Patrimonial
27.6.1	Adiantamentos por conta de vendas de água	Sim	M - Movimento	P - Patrimonial	MA - Não aplicável	Orc - Orçamental	0 - Não aplicável	27.6.1	Adiantamentos por conta de vendas de água	M - Movimento	P - Patrimonial
27.6.1.1	Contratos em execução	Sim	M - Movimento	P - Patrimonial	PC - Passivo Corrente	Orc - Orçamental	0 - Não aplicável	27.6.1.1	Contratos em execução	M - Movimento	P - Patrimonial
27.6.1.2	Contratos em abitação de incumprimento	Sim	M - Movimento	P - Patrimonial	PC - Passivo Corrente	Orc - Orçamental	0 - Não aplicável	27.6.1.2	Contratos em abitação de incumprimento	M - Movimento	P - Patrimonial
27.6.9	Outros	Sim	A - Agregação	P - Patrimonial	MA - Não aplicável	Orc - Orçamental	0 - Não aplicável	27.6.9	Outros	A - Agregação	P - Patrimonial
27.6.9.1	Contratos em execução	Sim	M - Movimento	P - Patrimonial	PC - Passivo Corrente	Orc - Orçamental	0 - Não aplicável	27.6.9.1	Contratos em execução	M - Movimento	P - Patrimonial
27.6.9.2	Contratos em situação de incumprimento	Sim	M - Movimento	P - Patrimonial	PC - Passivo Corrente	Orc - Orçamental	0 - Não aplicável	27.6.9.2	Contratos em situação de incumprimento	M - Movimento	P - Patrimonial
27.7	Cauções	Sim	A - Agregação	P - Patrimonial	PC - Passivo Corrente	Orc - Orçamental	0 - Não aplicável	27.7	Cauções	A - Agregação	P - Patrimonial
27.7.1	Recibos de terceiros	Sim	M - Movimento	P - Patrimonial	MA - Não aplicável	Orc - Orçamental	0 - Não aplicável	27.7.1	Recibos de terceiros	M - Movimento	P - Patrimonial
27.7.1.1	Realizável até 12 meses	Sim	M - Movimento	P - Patrimonial	MA - Não aplicável	Orc - Orçamental	0 - Não aplicável	27.7.1.1	Realizável até 12 meses	M - Movimento	P - Patrimonial
27.7.1.2	Exigível a mais de 12 meses	Sim	M - Movimento	P - Patrimonial	PC - Passivo Corrente	NaOrc - Não Orçamental	0 - Não aplicável	27.7.1.2	Exigível a mais de 12 meses	M - Movimento	P - Patrimonial
27.7.2	Empregos a terceiros	Sim	M - Movimento	P - Patrimonial	PM - Passivo Não Corrente	Orc - Orçamental	0 - Não aplicável	27.7.2	Empregos a terceiros	M - Movimento	P - Patrimonial
27.8	Outros devedores e credores	Sim	A - Agregação	P - Patrimonial	AC - Ativo Corrente	Orc - Orçamental	0 - Não aplicável	27.8	Outros devedores e credores	A - Agregação	P - Patrimonial
27.8.1	Devedores por alienação de ativos fixos	Sim	M - Movimento	P - Patrimonial	MA - Não aplicável	Orc - Orçamental	0 - Não aplicável	27.8.1	Devedores por alienação de ativos fixos	M - Movimento	P - Patrimonial
27.8.1.1	Realizável até 12 meses	Sim	M - Movimento	P - Patrimonial	AC - Ativo Corrente	Orc - Orçamental	0 - Não aplicável	27.8.1.1	Realizável até 12 meses	M - Movimento	P - Patrimonial
27.8.1.2	Realizável a mais de 12 meses	Sim	M - Movimento	P - Patrimonial	ANC - Ativo Não Corrente	Orc - Orçamental	0 - Não aplicável	27.8.1.2	Realizável a mais de 12 meses	M - Movimento	P - Patrimonial
27.8.2	Devedores por prestações sociais a repor	Sim	A - Agregação	P - Patrimonial	MA - Não aplicável	Orc - Orçamental	0 - Não aplicável	27.8.2	Devedores por prestações sociais a repor	A - Agregação	P - Patrimonial
27.8.2.1	Realizável até 12 meses	Sim	M - Movimento	P - Patrimonial	AC - Ativo Corrente	Orc - Orçamental	0 - Não aplicável	27.8.2.1	Realizável até 12 meses	M - Movimento	P - Patrimonial
27.8.2.2	Realizável a mais de 12 meses	Sim	M - Movimento	P - Patrimonial	ANC - Ativo Não Corrente	Orc - Orçamental	0 - Não aplicável	27.8.2.2	Realizável a mais de 12 meses	M - Movimento	P - Patrimonial
27.8.3	Créditos por prestações sociais a pagar	Sim	M - Movimento	P - Patrimonial	MA - Não aplicável	Orc - Orçamental	0 - Não aplicável	27.8.3	Créditos por prestações sociais a pagar	M - Movimento	P - Patrimonial
27.8.3.1	Exigível até 12 meses	Sim	M - Movimento	P - Patrimonial	PC - Passivo Corrente	Orc - Orçamental	0 - Não aplicável	27.8.3.1	Exigível até 12 meses	M - Movimento	P - Patrimonial
27.8.3.2	Exigível a mais de 12 meses	Sim	M - Movimento	P - Patrimonial	PM - Passivo Não Corrente	Orc - Orçamental	0 - Não aplicável	27.8.3.2	Exigível a mais de 12 meses	M - Movimento	P - Patrimonial
27.8.4	Créditos por prestações sociais em processo	Sim	M - Movimento	P - Patrimonial	PC - Passivo Corrente	Orc - Orçamental	0 - Não aplicável	27.8.4	Créditos por prestações sociais em processo	M - Movimento	P - Patrimonial
27.8.5	Sindicatos	Sim	A - Agregação	P - Patrimonial	PC - Passivo Corrente	Orc - Orçamental	0 - Não aplicável	27.8.5	Sindicatos	A - Agregação	P - Patrimonial
27.8.5.1	SINTAP	Não	M - Movimento	P - Patrimonial	PC - Passivo Corrente	NaOrc - Não Orçamental	0 - Não aplicável	27.8.5.1	SINTAP	M - Movimento	P - Patrimonial
27.8.5.2	STAL	Não	M - Movimento	P - Patrimonial	MA - Não aplicável	Orc - Orçamental	0 - Não aplicável	27.8.5.2	STAL	M - Movimento	P - Patrimonial
27.8.5.3	STFPN	Não	M - Movimento	P - Patrimonial	MA - Não aplicável	Orc - Orçamental	0 - Não aplicável	27.8.5.3	STFPN	M - Movimento	P - Patrimonial
27.8.5.4	ATAH	Não	M - Movimento	P - Patrimonial	MA - Não aplicável	Orc - Orçamental	0 - Não aplicável	27.8.5.4	ATAH	M - Movimento	P - Patrimonial
27.8.6	Devedores por empréstimos não bonificados	Sim	A - Agregação	P - Patrimonial	MA - Não aplicável	Orc - Orçamental	0 - Não aplicável	27.8.6	Devedores por empréstimos não bonificados	A - Agregação	P - Patrimonial
27.8.6.1	De curto prazo	Sim	M - Movimento	P - Patrimonial	AC - Ativo Corrente	Orc - Orçamental	0 - Não aplicável	27.8.6.1	De curto prazo	M - Movimento	P - Patrimonial
27.8.6.2	De médio e longo prazo	Sim	M - Movimento	P - Patrimonial	MA - Não aplicável	Orc - Orçamental	0 - Não aplicável	27.8.6.2	De médio e longo prazo	M - Movimento	P - Patrimonial
27.8.6.2.1	Realizável a curto prazo	Sim	M - Movimento	P - Patrimonial	AC - Ativo Corrente	Orc - Orçamental	0 - Não aplicável	27.8.6.2.1	Realizável a curto prazo	M - Movimento	P - Patrimonial
27.8.6.2.2	Realizável a médio e longo prazo	Sim	M - Movimento	P - Patrimonial	ANC - Ativo Não Corrente	Orc - Orçamental	0 - Não aplicável	27.8.6.2.2	Realizável a médio e longo prazo	M - Movimento	P - Patrimonial
27.8.9	Outros	Sim	A - Agregação	P - Patrimonial	MA - Não aplicável	Orc - Orçamental	0 - Não aplicável	27.8.9	Outros	A - Agregação	P - Patrimonial
27.8.9.1	Outros devedores	Sim	M - Movimento	P - Patrimonial	MA - Não aplicável	Orc - Orçamental	0 - Não aplicável	27.8.9.1	Outros devedores	M - Movimento	P - Patrimonial
27.8.9.1.1	Estado	Sim	A - Agregação	P - Patrimonial	MA - Não aplicável	Orc - Orçamental	0 - Não aplicável	27.8.9.1.1	Estado	A - Agregação	P - Patrimonial
27.8.9.1.1.1	Realizável até 12 meses	Sim	M - Movimento	P - Patrimonial	AC - Ativo Corrente	Orc - Orçamental	0 - Não aplicável	27.8.9.1.1.1	Realizável até 12 meses	M - Movimento	P - Patrimonial
27.8.9.1.1.2	Realizável a mais de 12 meses	Sim	M - Movimento	P - Patrimonial	ANC - Ativo Não Corrente	Orc - Orçamental	0 - Não aplicável	27.8.9.1.1.2	Realizável a mais de 12 meses	M - Movimento	P - Patrimonial
27.8.9.1.9	Outros devedores-Outros	Sim	A - Agregação	P - Patrimonial	MA - Não aplicável	Orc - Orçamental	0 - Não aplicável	27.8.9.1.9	Outros devedores-Outros	A - Agregação	P - Patrimonial
27.8.9.1.9.1	Estado	Sim	M - Movimento	P - Patrimonial	MA - Não aplicável	Orc - Orçamental	0 - Não aplicável	27.8.9.1.9.1	Estado	M - Movimento	P - Patrimonial
27.8.9.1.9.2	Serviços e Fundos Autónomos	Sim	M - Movimento	P - Patrimonial	AC - Ativo Corrente	Orc - Orçamental	0 - Não aplicável	27.8.9.1.9.2	Serviços e Fundos Autónomos	M - Movimento	P - Patrimonial
27.8.9.1.9.3	FAM - Fundo de Apoio Municipal	Sim	M - Movimento	P - Patrimonial	AC - Ativo Corrente	Orc - Orçamental	0 - Não aplicável	27.8.9.1.9.3	FAM - Fundo de Apoio Municipal	M - Movimento	P - Patrimonial
27.8.9.1.9.4	Outros	Sim	M - Movimento	P - Patrimonial	AC - Ativo Corrente	Orc - Orçamental	0 - Não aplicável	27.8.9.1.9.4	Outros	M - Movimento	P - Patrimonial
27.8.9.1.9.5	Administração Local	Sim	M - Movimento	P - Patrimonial	AC - Ativo Corrente	Orc - Orçamental	0 - Não aplicável	27.8.9.1.9.5	Administração Local	M - Movimento	P - Patrimonial
27.8.9.1.9.6	Municípios	Sim	M - Movimento	P - Patrimonial	AC - Ativo Corrente	Orc - Orçamental	0 - Não aplicável	27.8.9.1.9.6	Municípios	M - Movimento	P - Patrimonial
27.8.9.1.9.7	Associações de Municípios	Sim	M - Movimento	P - Patrimonial	AC - Ativo Corrente	Orc - Orçamental	0 - Não aplicável	27.8.9.1.9.7	Associações de Municípios	M - Movimento	P - Patrimonial
27.8.9.1.9.8	Serviços Municipalizados	Sim	M - Movimento	P - Patrimonial	AC - Ativo Corrente	Orc - Orçamental	0 - Não aplicável	27.8.9.1.9.8	Serviços Municipalizados	M - Movimento	P - Patrimonial
27.8.9.1.9.9	Associações de Freguesias	Sim	M - Movimento	P - Patrimonial	AC - Ativo Corrente	Orc - Orçamental	0 - Não aplicável	27.8.9.1.9.9	Associações de Freguesias	M - Movimento	P - Patrimonial
27.8.9.1.9.10	Freguesias	Sim	M - Movimento	P - Patrimonial	AC - Ativo Corrente	Orc - Orçamental	0 - Não aplicável	27.8.9.1.9.10	Freguesias	M - Movimento	P - Patrimonial
27.8.9.1.9.11	Empresas Locais	Sim	M - Movimento	P - Patrimonial	AC - Ativo Corrente	Orc - Orçamental	0 - Não aplicável	27.8.9.1.9.11	Empresas Locais	M - Movimento	P - Patrimonial
27.8.9.1.9.12	Outros	Sim	M - Movimento	P - Patrimonial	AC - Ativo Corrente	Orc - Orçamental	0 - Não aplicável	27.8.9.1.9.12	Outros	M - Movimento	P - Patrimonial
27.8.9.1.9.13	Administração Regional	Sim	A - Agregação	P - Patrimonial	MA - Não aplicável	Orc - Orçamental	0 - Não aplicável	27.8.9.1.9.13	Administração Regional	A - Agregação	P - Patrimonial

[Handwritten signature and scribbles]

27.8.9.2.9	Outros	M - Movimento	P - Patrimonial	PNC - Passivo Não Corrente	Orc - Orçamental	0 - Não aplicável	27.8.9.2.9	Outros	M - Movimento	P - Patrimonial
27.8.9.2.9	Administração Regional	A - Agregação	P - Patrimonial	NA - Não aplicável	Orc - Orçamental	0 - Não aplicável	27.8.9.2.9	Administração Regional	A - Agregação	P - Patrimonial
27.8.9.2.9	RAA	M - Movimento	P - Patrimonial	PNC - Passivo Não Corrente	Orc - Orçamental	0 - Não aplicável	27.8.9.2.9	RAA	M - Movimento	P - Patrimonial
27.8.9.2.9	RAM	M - Movimento	P - Patrimonial	PNC - Passivo Não Corrente	Orc - Orçamental	0 - Não aplicável	27.8.9.2.9	RAM	M - Movimento	P - Patrimonial
27.8.9.2.9	Segurança Social	M - Movimento	P - Patrimonial	PNC - Passivo Não Corrente	Orc - Orçamental	0 - Não aplicável	27.8.9.2.9	Segurança Social	M - Movimento	P - Patrimonial
27.9	Outras entidades	A - Agregação	P - Patrimonial	PNC - Passivo Não Corrente	Orc - Orçamental	0 - Não aplicável	27.9	Outras entidades	M - Movimento	P - Patrimonial
27.9	Pensões por imparidade acumuladas	A - Agregação	P - Patrimonial	NA - Não aplicável	Orc - Orçamental	0 - Não aplicável	27.9	Pensões por imparidade acumuladas	M - Movimento	P - Patrimonial
27.9.1	Devedores por contratos de cedência	M - Movimento	P - Patrimonial	NA - Não aplicável	Orc - Orçamental	0 - Não aplicável	27.9.1	Devedores por contratos de cedência	A - Agregação	P - Patrimonial
27.9.1.1	Realizável até 12 meses	M - Movimento	P - Patrimonial	AC - Ativo Corrente	Orc - Orçamental	0 - Não aplicável	27.9.1.1	Realizável até 12 meses	M - Movimento	P - Patrimonial
27.9.1.2	Realizável a mais de 12 meses	M - Movimento	P - Patrimonial	ANC - Ativo Não Corrente	Orc - Orçamental	0 - Não aplicável	27.9.1.2	Realizável a mais de 12 meses	M - Movimento	P - Patrimonial
27.9.2	Fornecedores de investimentos	M - Movimento	P - Patrimonial	AC - Ativo Corrente	Orc - Orçamental	0 - Não aplicável	27.9.2	Fornecedores de investimentos	M - Movimento	P - Patrimonial
27.9.3	Devedores por alienação de ativos fixos	A - Agregação	P - Patrimonial	NA - Não aplicável	Orc - Orçamental	0 - Não aplicável	27.9.3	Devedores por alienação de ativos fixos	A - Agregação	P - Patrimonial
27.9.3.1	Realizável até 12 meses	M - Movimento	P - Patrimonial	AC - Ativo Corrente	Orc - Orçamental	0 - Não aplicável	27.9.3.1	Realizável até 12 meses	M - Movimento	P - Patrimonial
27.9.3.2	Realizável a mais de 12 meses	M - Movimento	P - Patrimonial	ANC - Ativo Não Corrente	Orc - Orçamental	0 - Não aplicável	27.9.3.2	Realizável a mais de 12 meses	M - Movimento	P - Patrimonial
27.9.4	Devedores por prestações sociais a repor	A - Agregação	P - Patrimonial	NA - Não aplicável	Orc - Orçamental	0 - Não aplicável	27.9.4	Devedores por prestações sociais a repor	A - Agregação	P - Patrimonial
27.9.4.1	Realizável até 12 meses	M - Movimento	P - Patrimonial	AC - Ativo Corrente	Orc - Orçamental	0 - Não aplicável	27.9.4.1	Realizável até 12 meses	M - Movimento	P - Patrimonial
27.9.4.2	Realizável a mais de 12 meses	M - Movimento	P - Patrimonial	ANC - Ativo Não Corrente	Orc - Orçamental	0 - Não aplicável	27.9.4.2	Realizável a mais de 12 meses	M - Movimento	P - Patrimonial
27.9.5	Devedores por empréstimos não bonificados	A - Agregação	P - Patrimonial	NA - Não aplicável	Orc - Orçamental	0 - Não aplicável	27.9.5	Devedores por empréstimos não bonificados	A - Agregação	P - Patrimonial
27.9.5.1	De curto prazo	M - Movimento	P - Patrimonial	AC - Ativo Corrente	Orc - Orçamental	0 - Não aplicável	27.9.5.1	De curto prazo	M - Movimento	P - Patrimonial
27.9.5.2	De médio e longo prazo - Realizável a curto prazo	M - Movimento	P - Patrimonial	AC - Ativo Corrente	Orc - Orçamental	0 - Não aplicável	27.9.5.2	De médio e longo prazo - Realizável a curto prazo	M - Movimento	P - Patrimonial
27.9.5.3	De médio e longo prazo - Realizável a médio e longo prazo	M - Movimento	P - Patrimonial	ANC - Ativo Não Corrente	Orc - Orçamental	0 - Não aplicável	27.9.5.3	De médio e longo prazo - Realizável a médio e longo prazo	M - Movimento	P - Patrimonial
27.9.6	Cauções - Entregues a terceiros	M - Movimento	P - Patrimonial	AC - Ativo Não Corrente	Orc - Orçamental	0 - Não aplicável	27.9.6	Cauções - Entregues a terceiros	M - Movimento	P - Patrimonial
27.9.9	Outros devedores	M - Movimento	P - Patrimonial	NA - Não aplicável	Orc - Orçamental	0 - Não aplicável	27.9.9	Outros devedores	M - Movimento	P - Patrimonial
27.9.9.1	Realizável até 12 meses	M - Movimento	P - Patrimonial	AC - Ativo Corrente	Orc - Orçamental	0 - Não aplicável	27.9.9.1	Realizável até 12 meses	M - Movimento	P - Patrimonial
27.9.9.2	Realizável a mais de 12 meses	M - Movimento	P - Patrimonial	ANC - Ativo Não Corrente	Orc - Orçamental	0 - Não aplicável	27.9.9.2	Realizável a mais de 12 meses	M - Movimento	P - Patrimonial
28	Diferimentos	M - Movimento	P - Patrimonial	NA - Não aplicável	Orc - Orçamental	0 - Não aplicável	28	Diferimentos	M - Movimento	P - Patrimonial
28.1	Gastos a reconhecer	A - Agregação	P - Patrimonial	NA - Não aplicável	Orc - Orçamental	0 - Não aplicável	28.1	Gastos a reconhecer	A - Agregação	P - Patrimonial
28.1.1	Transferências e subsídios concedidos com condições	M - Movimento	P - Patrimonial	MA - Não aplicável	Orc - Orçamental	0 - Não aplicável	28.1.1	Transferências e subsídios concedidos com condições	M - Movimento	P - Patrimonial
28.1.1.01	A reconhecer até 12 meses	M - Movimento	P - Patrimonial	MA - Não aplicável	Orc - Orçamental	0 - Não aplicável	28.1.1.01	A reconhecer até 12 meses	M - Movimento	P - Patrimonial
28.1.1.02	A reconhecer a mais de 12 meses	M - Movimento	P - Patrimonial	ANC - Ativo Não Corrente	Orc - Orçamental	0 - Não aplicável	28.1.1.02	A reconhecer a mais de 12 meses	M - Movimento	P - Patrimonial
28.1.9	Outros	A - Agregação	P - Patrimonial	NA - Não aplicável	Orc - Orçamental	0 - Não aplicável	28.1.9	Outros	A - Agregação	P - Patrimonial
28.1.9.01	A reconhecer até 12 meses	M - Movimento	P - Patrimonial	NA - Não aplicável	Orc - Orçamental	0 - Não aplicável	28.1.9.01	A reconhecer até 12 meses	M - Movimento	P - Patrimonial
28.1.9.02	A reconhecer a mais de 12 meses	M - Movimento	P - Patrimonial	AC - Ativo Corrente	Orc - Orçamental	0 - Não aplicável	28.1.9.02	A reconhecer a mais de 12 meses	M - Movimento	P - Patrimonial
28.1.9.03	Descontos de emissão de obrigações	M - Movimento	P - Patrimonial	AC - Ativo Corrente	Orc - Orçamental	0 - Não aplicável	28.1.9.03	Descontos de emissão de obrigações	M - Movimento	P - Patrimonial
28.1.9.04	Diferenças de câmbio desfavoráveis	M - Movimento	P - Patrimonial	AC - Ativo Corrente	Orc - Orçamental	0 - Não aplicável	28.1.9.04	Diferenças de câmbio desfavoráveis	M - Movimento	P - Patrimonial
28.1.9.05	Outros	M - Movimento	P - Patrimonial	AC - Ativo Corrente	Orc - Orçamental	0 - Não aplicável	28.1.9.05	Outros	M - Movimento	P - Patrimonial
28.1.9.06	A reconhecer a mais de 12 meses	M - Movimento	P - Patrimonial	AC - Ativo Corrente	Orc - Orçamental	0 - Não aplicável	28.1.9.06	A reconhecer a mais de 12 meses	M - Movimento	P - Patrimonial
28.1.9.07	Descontos de emissão de obrigações	M - Movimento	P - Patrimonial	AC - Ativo Não Corrente	Orc - Orçamental	0 - Não aplicável	28.1.9.07	Descontos de emissão de obrigações	M - Movimento	P - Patrimonial
28.1.9.08	Diferenças de câmbio desfavoráveis	M - Movimento	P - Patrimonial	AC - Ativo Não Corrente	Orc - Orçamental	0 - Não aplicável	28.1.9.08	Diferenças de câmbio desfavoráveis	M - Movimento	P - Patrimonial
28.2	Revertemos a reconhecer	M - Movimento	P - Patrimonial	MA - Não aplicável	Orc - Orçamental	0 - Não aplicável	28.2	Revertemos a reconhecer	M - Movimento	P - Patrimonial
28.2.1	Transferências e subsídios correntes obtidos com condições	M - Movimento	P - Patrimonial	PC - Passivo Corrente	Orc - Orçamental	0 - Não aplicável	28.2.1	Transferências e subsídios correntes obtidos com condições	M - Movimento	P - Patrimonial
28.2.2	Transferências e subsídios de capital obtidos com condições	M - Movimento	P - Patrimonial	NA - Não aplicável	Orc - Orçamental	0 - Não aplicável	28.2.2	Transferências e subsídios de capital obtidos com condições	M - Movimento	P - Patrimonial
28.2.2.01	A reconhecer até 12 meses	M - Movimento	P - Patrimonial	NA - Não aplicável	Orc - Orçamental	0 - Não aplicável	28.2.2.01	A reconhecer até 12 meses	M - Movimento	P - Patrimonial
28.2.2.02	Administrações Públicas	M - Movimento	P - Patrimonial	NA - Não aplicável	Orc - Orçamental	0 - Não aplicável	28.2.2.02	Administrações Públicas	M - Movimento	P - Patrimonial
28.2.2.03	Estado	M - Movimento	P - Patrimonial	NA - Não aplicável	Orc - Orçamental	0 - Não aplicável	28.2.2.03	Estado	M - Movimento	P - Patrimonial
28.2.2.04	Cooperação Técnica e Financeira	M - Movimento	P - Patrimonial	PC - Passivo Corrente	Orc - Orçamental	0 - Não aplicável	28.2.2.04	Cooperação Técnica e Financeira	M - Movimento	P - Patrimonial
28.2.2.05	Protocolos	M - Movimento	P - Patrimonial	PC - Passivo Corrente	Orc - Orçamental	0 - Não aplicável	28.2.2.05	Protocolos	M - Movimento	P - Patrimonial
28.2.2.06	Contratos-Programa	M - Movimento	P - Patrimonial	PC - Passivo Corrente	Orc - Orçamental	0 - Não aplicável	28.2.2.06	Contratos-Programa	M - Movimento	P - Patrimonial
28.2.2.07	Outros	M - Movimento	P - Patrimonial	PC - Passivo Corrente	Orc - Orçamental	0 - Não aplicável	28.2.2.07	Outros	M - Movimento	P - Patrimonial
28.2.2.08	Serviços e Fundos Autónomos	M - Movimento	P - Patrimonial	PC - Passivo Corrente	Orc - Orçamental	0 - Não aplicável	28.2.2.08	Serviços e Fundos Autónomos	M - Movimento	P - Patrimonial
28.2.2.09	IRLU	M - Movimento	P - Patrimonial	PC - Passivo Corrente	Orc - Orçamental	0 - Não aplicável	28.2.2.09	IRLU	M - Movimento	P - Patrimonial
28.2.2.10	Outros	M - Movimento	P - Patrimonial	PC - Passivo Corrente	Orc - Orçamental	0 - Não aplicável	28.2.2.10	Outros	M - Movimento	P - Patrimonial
28.2.2.11	Associações Municipais	M - Movimento	P - Patrimonial	MA - Não aplicável	Orc - Orçamental	0 - Não aplicável	28.2.2.11	Associações Municipais	M - Movimento	P - Patrimonial
28.2.2.12	Municípios	M - Movimento	P - Patrimonial	MA - Não aplicável	Orc - Orçamental	0 - Não aplicável	28.2.2.12	Municípios	M - Movimento	P - Patrimonial
28.2.2.13	Serviços Municipalizados	M - Movimento	P - Patrimonial	PC - Passivo Corrente	Orc - Orçamental	0 - Não aplicável	28.2.2.13	Serviços Municipalizados	M - Movimento	P - Patrimonial
28.2.2.14	Associações de Freguesias	M - Movimento	P - Patrimonial	PC - Passivo Corrente	Orc - Orçamental	0 - Não aplicável	28.2.2.14	Associações de Freguesias	M - Movimento	P - Patrimonial
28.2.2.15	Freguesias	M - Movimento	P - Patrimonial	PC - Passivo Corrente	Orc - Orçamental	0 - Não aplicável	28.2.2.15	Freguesias	M - Movimento	P - Patrimonial

[Handwritten signature]

28.2.2.01.1	Empresas Locais	Sim	M - Movimento	P - Patrimonial	PC - Passivo Corrente	Orc - Orçamentai	0 - Não aplicável	28.2.2.1.1	Empresas Locais	M - Movimento	P - Patrimonial
28.2.2.01.1	Outros	Sim	M - Movimento	P - Patrimonial	PC - Passivo Corrente	Orc - Orçamentai	0 - Não aplicável	28.2.2.1.1	Outros	M - Movimento	P - Patrimonial
28.2.2.01.1	Administração Regional	Sim	A - Agregação	P - Patrimonial	NA - Não aplicável	Orc - Orçamentai	0 - Não aplicável	28.2.2.1.1	Administração Regional	A - Agregação	P - Patrimonial
28.2.2.01.1	RAM	Sim	M - Movimento	P - Patrimonial	PC - Passivo Corrente	Orc - Orçamentai	0 - Não aplicável	28.2.2.1.1	RAM	M - Movimento	P - Patrimonial
28.2.2.01.1	Segurança Social	Sim	M - Movimento	P - Patrimonial	PC - Passivo Corrente	Orc - Orçamentai	0 - Não aplicável	28.2.2.1.1	Segurança Social	M - Movimento	P - Patrimonial
28.2.2.01.1	Outras entidades	Sim	M - Movimento	P - Patrimonial	PC - Passivo Corrente	Orc - Orçamentai	0 - Não aplicável	28.2.2.1.1	Outras entidades	M - Movimento	P - Patrimonial
28.2.2.01.1	Instituições sem Fins Lucrativos	Sim	M - Movimento	P - Patrimonial	PC - Passivo Corrente	Orc - Orçamentai	0 - Não aplicável	28.2.2.1.1	Instituições sem Fins Lucrativos	M - Movimento	P - Patrimonial
28.2.2.01.1	Famílias	Sim	M - Movimento	P - Patrimonial	PC - Passivo Corrente	Orc - Orçamentai	0 - Não aplicável	28.2.2.1.1	Famílias	M - Movimento	P - Patrimonial
28.2.2.01.1	Resto do Mundo	Sim	M - Movimento	P - Patrimonial	PC - Passivo Corrente	Orc - Orçamentai	0 - Não aplicável	28.2.2.1.1	Resto do Mundo	M - Movimento	P - Patrimonial
28.2.2.01.1	Sociedades e quase sociedades não financeiras	Sim	M - Movimento	P - Patrimonial	PC - Passivo Corrente	Orc - Orçamentai	0 - Não aplicável	28.2.2.1.1	Sociedades e quase sociedades não financeiras	M - Movimento	P - Patrimonial
28.2.2.01.1	Outras entidades	Sim	M - Movimento	P - Patrimonial	PC - Passivo Corrente	Orc - Orçamentai	0 - Não aplicável	28.2.2.1.1	Outras entidades	M - Movimento	P - Patrimonial
28.2.2.01.1	Administrações Públicas	Sim	A - Agregação	P - Patrimonial	NA - Não aplicável	Orc - Orçamentai	0 - Não aplicável	28.2.2.1.1	Administrações Públicas	A - Agregação	P - Patrimonial
28.2.2.01.1	Estado	Sim	A - Agregação	P - Patrimonial	NA - Não aplicável	Orc - Orçamentai	0 - Não aplicável	28.2.2.1.1	Estado	A - Agregação	P - Patrimonial
28.2.2.01.1	Concepção Técnica e Financeira	Sim	A - Agregação	P - Patrimonial	NA - Não aplicável	Orc - Orçamentai	0 - Não aplicável	28.2.2.1.1	Concepção Técnica e Financeira	A - Agregação	P - Patrimonial
28.2.2.01.1	Protocolos	Sim	A - Agregação	P - Patrimonial	NA - Não aplicável	Orc - Orçamentai	0 - Não aplicável	28.2.2.1.1	Protocolos	A - Agregação	P - Patrimonial
28.2.2.01.1	Contratos-Programa	Sim	M - Movimento	P - Patrimonial	PNC - Passivo Não Corrente	Orc - Orçamentai	0 - Não aplicável	28.2.2.1.1	Contratos-Programa	M - Movimento	P - Patrimonial
28.2.2.01.1	Outros	Sim	M - Movimento	P - Patrimonial	PNC - Passivo Não Corrente	Orc - Orçamentai	0 - Não aplicável	28.2.2.1.1	Outros	M - Movimento	P - Patrimonial
28.2.2.01.1	Outros	Sim	M - Movimento	P - Patrimonial	PNC - Passivo Não Corrente	Orc - Orçamentai	0 - Não aplicável	28.2.2.1.1	Outros	M - Movimento	P - Patrimonial
28.2.2.01.1	Serviços e Fundos Autônomos	Sim	M - Movimento	P - Patrimonial	PNC - Passivo Não Corrente	Orc - Orçamentai	0 - Não aplicável	28.2.2.1.1	Serviços e Fundos Autônomos	M - Movimento	P - Patrimonial
28.2.2.01.1	IHRU	Sim	M - Movimento	P - Patrimonial	PNC - Passivo Não Corrente	Orc - Orçamentai	0 - Não aplicável	28.2.2.1.1	IHRU	M - Movimento	P - Patrimonial
28.2.2.01.1	Administração Local	Sim	A - Agregação	P - Patrimonial	NA - Não aplicável	Orc - Orçamentai	0 - Não aplicável	28.2.2.1.1	Administração Local	A - Agregação	P - Patrimonial
28.2.2.01.1	Associações Municipais	Sim	A - Agregação	P - Patrimonial	NA - Não aplicável	Orc - Orçamentai	0 - Não aplicável	28.2.2.1.1	Associações Municipais	A - Agregação	P - Patrimonial
28.2.2.01.1	Municípios	Sim	M - Movimento	P - Patrimonial	PNC - Passivo Não Corrente	Orc - Orçamentai	0 - Não aplicável	28.2.2.1.1	Municípios	M - Movimento	P - Patrimonial
28.2.2.01.1	Serviços Municipalizados	Sim	M - Movimento	P - Patrimonial	PNC - Passivo Não Corrente	Orc - Orçamentai	0 - Não aplicável	28.2.2.1.1	Serviços Municipalizados	M - Movimento	P - Patrimonial
28.2.2.01.1	Associações de Freguesias	Sim	M - Movimento	P - Patrimonial	PNC - Passivo Não Corrente	Orc - Orçamentai	0 - Não aplicável	28.2.2.1.1	Associações de Freguesias	M - Movimento	P - Patrimonial
28.2.2.01.1	Freguesias	Sim	M - Movimento	P - Patrimonial	PNC - Passivo Não Corrente	Orc - Orçamentai	0 - Não aplicável	28.2.2.1.1	Freguesias	M - Movimento	P - Patrimonial
28.2.2.01.1	Empresas Locais	Sim	M - Movimento	P - Patrimonial	PNC - Passivo Não Corrente	Orc - Orçamentai	0 - Não aplicável	28.2.2.1.1	Empresas Locais	M - Movimento	P - Patrimonial
28.2.2.01.1	Outros	Sim	M - Movimento	P - Patrimonial	PNC - Passivo Não Corrente	Orc - Orçamentai	0 - Não aplicável	28.2.2.1.1	Outros	M - Movimento	P - Patrimonial
28.2.2.01.1	Administração Regional	Sim	A - Agregação	P - Patrimonial	NA - Não aplicável	Orc - Orçamentai	0 - Não aplicável	28.2.2.1.1	Administração Regional	A - Agregação	P - Patrimonial
28.2.2.01.1	RAM	Sim	M - Movimento	P - Patrimonial	PNC - Passivo Não Corrente	Orc - Orçamentai	0 - Não aplicável	28.2.2.1.1	RAM	M - Movimento	P - Patrimonial
28.2.2.01.1	Segurança Social	Sim	M - Movimento	P - Patrimonial	PNC - Passivo Não Corrente	Orc - Orçamentai	0 - Não aplicável	28.2.2.1.1	Segurança Social	M - Movimento	P - Patrimonial
28.2.2.01.1	Outras entidades	Sim	M - Movimento	P - Patrimonial	PNC - Passivo Não Corrente	Orc - Orçamentai	0 - Não aplicável	28.2.2.1.1	Outras entidades	M - Movimento	P - Patrimonial
28.2.2.01.1	Instituições sem Fins Lucrativos	Sim	M - Movimento	P - Patrimonial	PNC - Passivo Não Corrente	Orc - Orçamentai	0 - Não aplicável	28.2.2.1.1	Instituições sem Fins Lucrativos	M - Movimento	P - Patrimonial
28.2.2.01.1	Famílias	Sim	M - Movimento	P - Patrimonial	PNC - Passivo Não Corrente	Orc - Orçamentai	0 - Não aplicável	28.2.2.1.1	Famílias	M - Movimento	P - Patrimonial
28.2.2.01.1	Resto do Mundo	Sim	M - Movimento	P - Patrimonial	PNC - Passivo Não Corrente	Orc - Orçamentai	0 - Não aplicável	28.2.2.1.1	Resto do Mundo	M - Movimento	P - Patrimonial
28.2.2.01.1	FEDER	Não	A - Agregação	P - Patrimonial	NA - Não aplicável	Orc - Orçamentai	0 - Não aplicável	28.2.2.1.1	FEDER	A - Agregação	P - Patrimonial
28.2.2.01.1	FEDER	Não	A - Agregação	P - Patrimonial	NA - Não aplicável	Orc - Orçamentai	0 - Não aplicável	28.2.2.1.1	FEDER	A - Agregação	P - Patrimonial
28.2.2.01.1	FEDER	Não	A - Agregação	P - Patrimonial	NA - Não aplicável	Orc - Orçamentai	0 - Não aplicável	28.2.2.1.1	FEDER	A - Agregação	P - Patrimonial
28.2.2.02	CENTRO ESCOLAR DE SÁBROSA - EBU/JI	Não	M - Movimento	P - Patrimonial	NA - Não aplicável	Orc - Orçamentai	0 - Não aplicável	28.2.2.2.4	Resto do Mundo	M - Movimento	P - Patrimonial
28.2.2.02	BENEFICIAÇÃO DA EM 323 SÁBROSA - PINHÃO-BALSA-FEITAIS-ARÇÁ	Não	M - Movimento	P - Patrimonial	NA - Não aplicável	Orc - Orçamentai	0 - Não aplicável	28.2.2.2.4	Resto do Mundo	M - Movimento	P - Patrimonial
28.2.2.02	BENEFICIAÇÃO DA EM 323 A PROVESENDE	Não	M - Movimento	P - Patrimonial	NA - Não aplicável	Orc - Orçamentai	0 - Não aplicável	28.2.2.2.4	Resto do Mundo	M - Movimento	P - Patrimonial
28.2.2.02	ESPAÇO TORGA	Não	M - Movimento	P - Patrimonial	NA - Não aplicável	Orc - Orçamentai	0 - Não aplicável	28.2.2.2.4	Resto do Mundo	M - Movimento	P - Patrimonial
28.2.2.02	INTERFACE À ALDEIA VINHATEIRA DE PROVESENDE - NORTE 09-1406-FEDER-000026	Não	M - Movimento	P - Patrimonial	NA - Não aplicável	Orc - Orçamentai	0 - Não aplicável	28.2.2.2.4	Resto do Mundo	M - Movimento	P - Patrimonial
28.2.2.02	INTERFACE DA ESCOLA EB 2.3/5 MIGUEL TORGA - NORTE-09-1406-FEDER-000029	Não	M - Movimento	P - Patrimonial	NA - Não aplicável	Orc - Orçamentai	0 - Não aplicável	28.2.2.2.4	Resto do Mundo	M - Movimento	P - Patrimonial
28.2.2.02	REGENERAÇÃO URBANA DA RUA FUNDO DO POVO EM SÃO MARTINHO DE ANTA - NORTE-04-2315-FEDER-000086	Não	M - Movimento	P - Patrimonial	NA - Não aplicável	Orc - Orçamentai	0 - Não aplicável	28.2.2.2.4	Resto do Mundo	M - Movimento	P - Patrimonial
28.2.2.02	REGENERAÇÃO URBANA DA RUA FLORENDO CALHELHA - NORTE-04-2315-FEDER-000089	Não	M - Movimento	P - Patrimonial	NA - Não aplicável	Orc - Orçamentai	0 - Não aplicável	28.2.2.2.4	Resto do Mundo	M - Movimento	P - Patrimonial
28.2.2.02	REGENERAÇÃO URBANA DA RUA DAS QUINTEIAS EM SÃO MARTINHO DE ANTA - NORTE-04-2315-FEDER-000087	Não	M - Movimento	P - Patrimonial	NA - Não aplicável	Orc - Orçamentai	0 - Não aplicável	28.2.2.2.4	Resto do Mundo	M - Movimento	P - Patrimonial
28.2.2.02	ROTA TORGUANA - NORTE-04-2114-FEDER-000079	Não	M - Movimento	P - Patrimonial	NA - Não aplicável	Orc - Orçamentai	0 - Não aplicável	28.2.2.2.4	Resto do Mundo	M - Movimento	P - Patrimonial
28.2.2.02	PROXIMIDADE DIGITAL INTEGRADA	Não	M - Movimento	P - Patrimonial	NA - Não aplicável	Orc - Orçamentai	0 - Não aplicável	28.2.2.2.4	Resto do Mundo	M - Movimento	P - Patrimonial

Handwritten signature and scribbles at the top right of the page.

28.2.2.02.1	REQUALIFICAÇÃO DE MIRADOUROS NA ESTRADA MUNICIPAL 323	Não	M - Movimento	P - Patrimonial	NA - Não aplicável	Orc - Orçamental	0 - Não aplicável	28.2.2.2.4	Resto do Mundo	M - Movimento	P - Patrimonial
28.2.2.02.2	REQUALIFICAÇÃO ENERGÉTICA DA ILUMINAÇÃO PÚBLICA DO CONCELHO DE SARBOSA - NORTE-03-1209-FEDER-000278	Não	M - Movimento	P - Patrimonial	NA - Não aplicável	Orc - Orçamental	0 - Não aplicável	28.2.2.2.4	Resto do Mundo	M - Movimento	P - Patrimonial
28.2.2.02.3	REGENERAÇÃO CAPACITAÇÃO CENTRO ALMEIDAS/PARQUE DA VILA	Não	M - Movimento	P - Patrimonial	NA - Não aplicável	Orc - Orçamental	0 - Não aplicável	28.2.2.2.4	Resto do Mundo	M - Movimento	P - Patrimonial
28.2.2.02.4	REGENERAÇÃO CAPACITAÇÃO CENTRO NORRALHEM/LARGO 54 FERNANDES	Não	M - Movimento	P - Patrimonial	NA - Não aplicável	Orc - Orçamental	0 - Não aplicável	28.2.2.2.4	Resto do Mundo	M - Movimento	P - Patrimonial
28.2.2.02.5	REGENERAÇÃO CAPACITAÇÃO CENTRO HIST. SARBOSA - RUA DA FONTELA	Não	M - Movimento	P - Patrimonial	NA - Não aplicável	Orc - Orçamental	0 - Não aplicável	28.2.2.2.4	Resto do Mundo	M - Movimento	P - Patrimonial
28.2.2.02.6	CIBERART-ESPAÇO INTERNETE - SARBOSA	Não	M - Movimento	P - Patrimonial	NA - Não aplicável	Orc - Orçamental	0 - Não aplicável	28.2.2.2.4	Resto do Mundo	M - Movimento	P - Patrimonial
28.2.2.02.7	INFRAESTRUTURAS AMBIENTE NA ZONA DA SERRA DE SOUTO MAIOR	Não	M - Movimento	P - Patrimonial	NA - Não aplicável	Orc - Orçamental	0 - Não aplicável	28.2.2.2.4	Resto do Mundo	M - Movimento	P - Patrimonial
28.2.2.02.8	REDE DE ESGOTOS A.S. LOURENÇO	Não	M - Movimento	P - Patrimonial	NA - Não aplicável	Orc - Orçamental	0 - Não aplicável	28.2.2.2.4	Resto do Mundo	M - Movimento	P - Patrimonial
28.2.2.02.9	ARRANJO URBANÍSTICO PONTE DA VILA	Não	M - Movimento	P - Patrimonial	NA - Não aplicável	Orc - Orçamental	0 - Não aplicável	28.2.2.2.4	Resto do Mundo	M - Movimento	P - Patrimonial
28.2.2.02.10	REABILITAÇÃO RVMS INT. 2003	Não	M - Movimento	P - Patrimonial	NA - Não aplicável	Orc - Orçamental	0 - Não aplicável	28.2.2.2.4	Resto do Mundo	M - Movimento	P - Patrimonial
28.2.2.02.11	PREVENÇÃO INCENDIÁRIO NA ZONA DO DOURO	Não	M - Movimento	P - Patrimonial	NA - Não aplicável	Orc - Orçamental	0 - Não aplicável	28.2.2.2.4	Resto do Mundo	M - Movimento	P - Patrimonial
28.2.2.02.12	DISPOLUÇÃO RIO PINHAO CEIRA	Não	M - Movimento	P - Patrimonial	NA - Não aplicável	Orc - Orçamental	0 - Não aplicável	28.2.2.2.4	Resto do Mundo	M - Movimento	P - Patrimonial
28.2.2.02.13	ZONA INDUSTRIAL 2ª FASE	Não	M - Movimento	P - Patrimonial	NA - Não aplicável	Orc - Orçamental	0 - Não aplicável	28.2.2.2.4	Resto do Mundo	M - Movimento	P - Patrimonial
28.2.2.02.14	PRIMAS COBERTAS	Não	M - Movimento	P - Patrimonial	NA - Não aplicável	Orc - Orçamental	0 - Não aplicável	28.2.2.2.4	Resto do Mundo	M - Movimento	P - Patrimonial
28.2.2.02.15	VARIANTE POENTE SARBOSA	Não	M - Movimento	P - Patrimonial	NA - Não aplicável	Orc - Orçamental	0 - Não aplicável	28.2.2.2.4	Resto do Mundo	M - Movimento	P - Patrimonial
28.2.2.02.16	ALDEIA VINHATEIRA ARRUAIMENTOS	Não	M - Movimento	P - Patrimonial	NA - Não aplicável	Orc - Orçamental	0 - Não aplicável	28.2.2.2.4	Resto do Mundo	M - Movimento	P - Patrimonial
28.2.2.02.17	REQUALIFICAÇÃO DA ZONA ENVOLVENTE DA FONTE GOUVÊS DO DOURO	Não	M - Movimento	P - Patrimonial	NA - Não aplicável	Orc - Orçamental	0 - Não aplicável	28.2.2.2.4	Resto do Mundo	M - Movimento	P - Patrimonial
28.2.2.02.18	QUINTA DAS ALMEIDAS PARQUE DA VILA	Não	M - Movimento	P - Patrimonial	NA - Não aplicável	Orc - Orçamental	0 - Não aplicável	28.2.2.2.4	Resto do Mundo	M - Movimento	P - Patrimonial
28.2.2.02.19	DESPOLOÇÃO DOS RIOS PINHAO E CEIRA	Não	M - Movimento	P - Patrimonial	NA - Não aplicável	Orc - Orçamental	0 - Não aplicável	28.2.2.2.4	Resto do Mundo	M - Movimento	P - Patrimonial
28.2.2.02.20	CAMPO BELVADO	Não	M - Movimento	P - Patrimonial	NA - Não aplicável	Orc - Orçamental	0 - Não aplicável	28.2.2.2.4	Resto do Mundo	M - Movimento	P - Patrimonial
28.2.2.02.21	REGENERAÇÃO URBANA DO BARRIO MARIA DE FÁTIMA - SARBOSA	Não	M - Movimento	P - Patrimonial	NA - Não aplicável	Orc - Orçamental	0 - Não aplicável	28.2.2.2.4	Resto do Mundo	M - Movimento	P - Patrimonial
28.2.2.02.22	REGENERAÇÃO URBANA DO CENTRO DA VILA DE S. MARTINHO DE ANTA - RUA DO TENO E SEOS ARRUAIMENTOS - NORTE-04-2316-FEDER-0009	Não	M - Movimento	P - Patrimonial	NA - Não aplicável	Orc - Orçamental	0 - Não aplicável	28.2.2.2.4	Resto do Mundo	M - Movimento	P - Patrimonial
28.2.2.02.23	ESPAÇO DE APOIO À VISITAÇÃO VILARINHO S. TOMÁS - NORTE-06-328-FEDER-000135	Não	M - Movimento	P - Patrimonial	NA - Não aplicável	Orc - Orçamental	0 - Não aplicável	28.2.2.2.4	Resto do Mundo	M - Movimento	P - Patrimonial
28.2.2.02.24	FUNDO DE COESÃO	Não	A - Atribuição	P - Patrimonial	NA - Não aplicável	Orc - Orçamental	0 - Não aplicável	28.2.2.2.4	Resto do Mundo	M - Movimento	P - Patrimonial
28.2.2.02.25	FUNDO DE COESÃO	Não	A - Atribuição	P - Patrimonial	NA - Não aplicável	Orc - Orçamental	0 - Não aplicável	28.2.2.2.4	Resto do Mundo	M - Movimento	P - Patrimonial
28.2.2.02.26	FUNDO DE COESÃO	Não	A - Atribuição	P - Patrimonial	NA - Não aplicável	Orc - Orçamental	0 - Não aplicável	28.2.2.2.4	Resto do Mundo	M - Movimento	P - Patrimonial
28.2.2.02.27	FECHO DO SISTEMA DE SANEAMENTO DE ÁGUAS RESIDUAIS NA LOCALIDADE DE PAÇOS - POSEUR-03-2012-FC-000156	Não	M - Movimento	P - Patrimonial	NA - Não aplicável	Orc - Orçamental	0 - Não aplicável	28.2.2.2.4	Resto do Mundo	M - Movimento	P - Patrimonial
28.2.2.02.28	FECHO DO SISTEMA DE SANEAMENTO DE ÁGUAS RESIDUAIS NA LOCALIDADE DO PESINHO/COVOS DO DOURO	Não	M - Movimento	P - Patrimonial	NA - Não aplicável	Orc - Orçamental	0 - Não aplicável	28.2.2.2.4	Resto do Mundo	M - Movimento	P - Patrimonial
28.2.2.02.29	FECHO DO SISTEMA DE SANEAMENTO DE ÁGUAS RESIDUAIS NA LOCALIDADE DE SAUDEL - POSEUR-03-2012-FC-000159	Não	M - Movimento	P - Patrimonial	NA - Não aplicável	Orc - Orçamental	0 - Não aplicável	28.2.2.2.4	Resto do Mundo	M - Movimento	P - Patrimonial
28.2.2.02.30	AQUISIÇÃO DE VITS DE COMPOSTAGEM	Não	M - Movimento	P - Patrimonial	NA - Não aplicável	Orc - Orçamental	0 - Não aplicável	28.2.2.2.4	Resto do Mundo	M - Movimento	P - Patrimonial
28.2.2.02.31	FUNDO SOCIAL EUROPEU	Não	A - Atribuição	P - Patrimonial	NA - Não aplicável	Orc - Orçamental	0 - Não aplicável	28.2.2.2.4	Resto do Mundo	M - Movimento	P - Patrimonial

[Handwritten signature]

[Handwritten signature]

[Handwritten signature]

28.2.2.02.4	FUNDO SOCIAL EUROPEU	Não	A - Agregação	P - Patrimonial	NA - Não aplicável	Orc - Orçamental	O - Não aplicável	Resto do Mundo	M - Movimento	P - Patrimonial
28.2.2.02.4	FUNDO SOCIAL EUROPEU	Não	A - Agregação	P - Patrimonial	NA - Não aplicável	Orc - Orçamental	O - Não aplicável	Resto do Mundo	M - Movimento	P - Patrimonial
28.2.2.02.4	COMBATE AO INGRESSO ESCOLAR - PICE-MORIT-08-5266-PSE-000157	Não	M - Movimento	P - Patrimonial	NA - Não aplicável	Orc - Orçamental	O - Não aplicável	Resto do Mundo	M - Movimento	P - Patrimonial
28.2.2.02.4	OUTRAS	Não	A - Agregação	P - Patrimonial	NA - Não aplicável	Orc - Orçamental	O - Não aplicável	Resto do Mundo	M - Movimento	P - Patrimonial
28.2.2.02.4	OUTRAS	Não	A - Agregação	P - Patrimonial	NA - Não aplicável	Orc - Orçamental	O - Não aplicável	Resto do Mundo	M - Movimento	P - Patrimonial
28.2.2.02.4	ADAPTAÇÃO DA EB1 GARGANTA POLO	Não	A - Agregação	P - Patrimonial	NA - Não aplicável	Orc - Orçamental	O - Não aplicável	Resto do Mundo	M - Movimento	P - Patrimonial
28.2.2.02.4	ARQUEOLOGICO SARRIOSA	Não	M - Movimento	P - Patrimonial	NA - Não aplicável	Orc - Orçamental	O - Não aplicável	Resto do Mundo	M - Movimento	P - Patrimonial
28.2.2.02.4	WIFI - CENTROS HISTORICOS DO CONCELHO DE SARRIOSA	Não	M - Movimento	P - Patrimonial	NA - Não aplicável	Orc - Orçamental	O - Não aplicável	Resto do Mundo	M - Movimento	P - Patrimonial
28.2.2.02.4	CADEIAS CURTAS E MERCADOS LOCAIS	Não	M - Movimento	P - Patrimonial	NA - Não aplicável	Orc - Orçamental	O - Não aplicável	Resto do Mundo	M - Movimento	P - Patrimonial
28.2.2.02.4	CAMINHO AGRICOLA CELEBRIS - FEOGA	Não	M - Movimento	P - Patrimonial	NA - Não aplicável	Orc - Orçamental	O - Não aplicável	Resto do Mundo	M - Movimento	P - Patrimonial
28.2.2.02.4	CAMINHO AGRICOLA CELEBRIS - PIDDAC	Não	M - Movimento	P - Patrimonial	NA - Não aplicável	Orc - Orçamental	O - Não aplicável	Resto do Mundo	M - Movimento	P - Patrimonial
28.2.2.02.4	RENOVAÇÃO DE ALDEIAS "TRILHOS DE SARRIOSA" - PDR2020-40.2.1.6-READER-002985	Não	M - Movimento	P - Patrimonial	NA - Não aplicável	Orc - Orçamental	O - Não aplicável	Resto do Mundo	M - Movimento	P - Patrimonial
28.2.2.02.4	OUTRAS	Não	M - Movimento	P - Patrimonial	NA - Não aplicável	Orc - Orçamental	O - Não aplicável	Resto do Mundo	M - Movimento	P - Patrimonial
28.2.2.02.4	Outras entidades financeiras	Sim	M - Movimento	P - Patrimonial	PHC - Passivo Não Corrente	Orc - Orçamental	O - Não aplicável	Sociedades e quase sociedades não financeiras	M - Movimento	P - Patrimonial
28.2.2.02.5	Outras entidades financeiras	Sim	M - Movimento	P - Patrimonial	PHC - Passivo Não Corrente	Orc - Orçamental	O - Não aplicável	Sociedades e quase sociedades não financeiras	M - Movimento	P - Patrimonial
28.2.3	Rendimentos da área da educação	Sim	A - Agregação	P - Patrimonial	NA - Não aplicável	Orc - Orçamental	O - Não aplicável	Outras entidades financeiras	M - Movimento	P - Patrimonial
28.2.3.01	Propinas	Sim	M - Movimento	P - Patrimonial	PC - Passivo Corrente	Orc - Orçamental	O - Não aplicável	Rendimentos da área da educação	M - Movimento	P - Patrimonial
28.2.3.02	Seguro escolar	Sim	M - Movimento	P - Patrimonial	PC - Passivo Corrente	Orc - Orçamental	O - Não aplicável	Propinas	M - Movimento	P - Patrimonial
28.2.3.09	Outros	Sim	A - Agregação	P - Patrimonial	NA - Não aplicável	Orc - Orçamental	O - Não aplicável	Outros	M - Movimento	P - Patrimonial
28.2.3.09.1	A reconhecer até 12 meses	Sim	M - Movimento	P - Patrimonial	PC - Passivo Corrente	Orc - Orçamental	O - Não aplicável	Outros	M - Movimento	P - Patrimonial
28.2.3.09.2	A reconhecer a mais de 12 meses	Sim	M - Movimento	P - Patrimonial	PC - Passivo Não Corrente	Orc - Orçamental	O - Não aplicável	A reconhecer até 12 meses	M - Movimento	P - Patrimonial
28.2.4	Acordos de concessão de serviços	Sim	A - Agregação	P - Patrimonial	NA - Não aplicável	Orc - Orçamental	O - Não aplicável	Acordos de concessão de serviços	M - Movimento	P - Patrimonial
28.2.4.01	Serviços de saúde	Sim	A - Agregação	P - Patrimonial	NA - Não aplicável	Orc - Orçamental	O - Não aplicável	Serviços de saúde	M - Movimento	P - Patrimonial
28.2.4.01.1	A reconhecer até 12 meses	Sim	M - Movimento	P - Patrimonial	PC - Passivo Corrente	Orc - Orçamental	O - Não aplicável	Serviços de saúde	M - Movimento	P - Patrimonial
28.2.4.01.2	A reconhecer a mais de 12 meses	Sim	M - Movimento	P - Patrimonial	PC - Passivo Não Corrente	Orc - Orçamental	O - Não aplicável	A reconhecer até 12 meses	M - Movimento	P - Patrimonial
28.2.4.02	Infraestruturas de transportes e parques de estacionamento	Sim	A - Agregação	P - Patrimonial	NA - Não aplicável	Orc - Orçamental	O - Não aplicável	Infraestruturas de transportes e parques de estacionamento	M - Movimento	P - Patrimonial
28.2.4.02.1	A reconhecer até 12 meses	Sim	M - Movimento	P - Patrimonial	PC - Passivo Corrente	Orc - Orçamental	O - Não aplicável	Infraestruturas de transportes e parques de estacionamento	M - Movimento	P - Patrimonial
28.2.4.02.2	A reconhecer a mais de 12 meses	Sim	M - Movimento	P - Patrimonial	PC - Passivo Não Corrente	Orc - Orçamental	O - Não aplicável	A reconhecer até 12 meses	M - Movimento	P - Patrimonial
28.2.4.03	Serviços de transporte	Sim	A - Agregação	P - Patrimonial	NA - Não aplicável	Orc - Orçamental	O - Não aplicável	Serviços de transporte	M - Movimento	P - Patrimonial
28.2.4.03.1	A reconhecer até 12 meses	Sim	M - Movimento	P - Patrimonial	PC - Passivo Corrente	Orc - Orçamental	O - Não aplicável	Serviços de transporte	M - Movimento	P - Patrimonial
28.2.4.03.2	A reconhecer a mais de 12 meses	Sim	M - Movimento	P - Patrimonial	PC - Passivo Não Corrente	Orc - Orçamental	O - Não aplicável	A reconhecer até 12 meses	M - Movimento	P - Patrimonial
28.2.4.04	Serviços de alojamento e de restauração	Sim	A - Agregação	P - Patrimonial	NA - Não aplicável	Orc - Orçamental	O - Não aplicável	Serviços de alojamento e de restauração	M - Movimento	P - Patrimonial
28.2.4.04.1	A reconhecer até 12 meses	Sim	M - Movimento	P - Patrimonial	PC - Passivo Corrente	Orc - Orçamental	O - Não aplicável	Serviços de alojamento e de restauração	M - Movimento	P - Patrimonial
28.2.4.04.2	A reconhecer a mais de 12 meses	Sim	M - Movimento	P - Patrimonial	PC - Passivo Não Corrente	Orc - Orçamental	O - Não aplicável	A reconhecer até 12 meses	M - Movimento	P - Patrimonial
28.2.4.05	Espaços de desporto, cultura e lazer	Sim	A - Agregação	P - Patrimonial	NA - Não aplicável	Orc - Orçamental	O - Não aplicável	Espaços de desporto, cultura e lazer	M - Movimento	P - Patrimonial
28.2.4.05.1	A reconhecer até 12 meses	Sim	M - Movimento	P - Patrimonial	PC - Passivo Corrente	Orc - Orçamental	O - Não aplicável	Espaços de desporto, cultura e lazer	M - Movimento	P - Patrimonial
28.2.4.05.2	A reconhecer a mais de 12 meses	Sim	M - Movimento	P - Patrimonial	PC - Passivo Não Corrente	Orc - Orçamental	O - Não aplicável	A reconhecer até 12 meses	M - Movimento	P - Patrimonial
28.2.4.06	Serviço de fornecimento de água	Sim	A - Agregação	P - Patrimonial	NA - Não aplicável	Orc - Orçamental	O - Não aplicável	Serviço de fornecimento de água	M - Movimento	P - Patrimonial
28.2.4.06.1	A reconhecer até 12 meses	Sim	M - Movimento	P - Patrimonial	PC - Passivo Corrente	Orc - Orçamental	O - Não aplicável	Serviço de fornecimento de água	M - Movimento	P - Patrimonial
28.2.4.06.2	A reconhecer a mais de 12 meses	Sim	M - Movimento	P - Patrimonial	PC - Passivo Não Corrente	Orc - Orçamental	O - Não aplicável	A reconhecer até 12 meses	M - Movimento	P - Patrimonial
28.2.4.07	Serviço de recolha e tratamento de resíduos sólidos e urbanos	Sim	A - Agregação	P - Patrimonial	NA - Não aplicável	Orc - Orçamental	O - Não aplicável	Serviço de recolha e tratamento de resíduos sólidos e urbanos	M - Movimento	P - Patrimonial
28.2.4.07.1	A reconhecer até 12 meses	Sim	M - Movimento	P - Patrimonial	PC - Passivo Corrente	Orc - Orçamental	O - Não aplicável	Serviço de recolha e tratamento de resíduos sólidos e urbanos	M - Movimento	P - Patrimonial
28.2.4.07.2	A reconhecer a mais de 12 meses	Sim	M - Movimento	P - Patrimonial	PC - Passivo Não Corrente	Orc - Orçamental	O - Não aplicável	A reconhecer até 12 meses	M - Movimento	P - Patrimonial
28.2.4.08	Tecnologias de informação e comunicação	Sim	A - Agregação	P - Patrimonial	NA - Não aplicável	Orc - Orçamental	O - Não aplicável	Tecnologias de informação e comunicação	M - Movimento	P - Patrimonial
28.2.4.08.1	A reconhecer até 12 meses	Sim	M - Movimento	P - Patrimonial	PC - Passivo Corrente	Orc - Orçamental	O - Não aplicável	Tecnologias de informação e comunicação	M - Movimento	P - Patrimonial
28.2.4.08.2	A reconhecer a mais de 12 meses	Sim	M - Movimento	P - Patrimonial	PC - Passivo Não Corrente	Orc - Orçamental	O - Não aplicável	A reconhecer até 12 meses	M - Movimento	P - Patrimonial
28.2.4.09	Alugos no subsolo	Sim	A - Agregação	P - Patrimonial	NA - Não aplicável	Orc - Orçamental	O - Não aplicável	Alugos no subsolo	M - Movimento	P - Patrimonial
28.2.4.09.1	A reconhecer até 12 meses	Sim	M - Movimento	P - Patrimonial	PC - Passivo Corrente	Orc - Orçamental	O - Não aplicável	Alugos no subsolo	M - Movimento	P - Patrimonial
28.2.4.09.2	A reconhecer a mais de 12 meses	Sim	M - Movimento	P - Patrimonial	PC - Passivo Não Corrente	Orc - Orçamental	O - Não aplicável	A reconhecer até 12 meses	M - Movimento	P - Patrimonial
28.2.4.99	Outras concessões	Sim	A - Agregação	P - Patrimonial	NA - Não aplicável	Orc - Orçamental	O - Não aplicável	Outras concessões	M - Movimento	P - Patrimonial
28.2.4.99.1	A reconhecer até 12 meses	Sim	M - Movimento	P - Patrimonial	PC - Passivo Corrente	Orc - Orçamental	O - Não aplicável	Outras concessões	M - Movimento	P - Patrimonial
28.2.4.99.2	A reconhecer a mais de 12 meses	Sim	M - Movimento	P - Patrimonial	PC - Passivo Não Corrente	Orc - Orçamental	O - Não aplicável	A reconhecer até 12 meses	M - Movimento	P - Patrimonial
28.2.9	Outros	Sim	M - Movimento	P - Patrimonial	NA - Não aplicável	Orc - Orçamental	O - Não aplicável	Outros	M - Movimento	P - Patrimonial
28.2.9.01	A reconhecer até 12 meses	Sim	M - Movimento	P - Patrimonial	PC - Passivo Corrente	Orc - Orçamental	O - Não aplicável	Outros	M - Movimento	P - Patrimonial
28.2.9.01.1	Imposto Único de Circulação (IUC)	Sim	M - Movimento	P - Patrimonial	PC - Passivo Corrente	Orc - Orçamental	O - Não aplicável	A reconhecer até 12 meses	M - Movimento	P - Patrimonial
28.2.9.01.2	Diferenças de câmbio favoráveis	Sim	M - Movimento	P - Patrimonial	PC - Passivo Corrente	Orc - Orçamental	O - Não aplicável	Imposto Único de Circulação (IUC)	M - Movimento	P - Patrimonial
28.2.9.01.3	Outros	Sim	M - Movimento	P - Patrimonial	PC - Passivo Corrente	Orc - Orçamental	O - Não aplicável	Diferenças de câmbio favoráveis	M - Movimento	P - Patrimonial
28.2.9.02	A reconhecer a mais de 12 meses	Sim	A - Agregação	P - Patrimonial	NA - Não aplicável	Orc - Orçamental	O - Não aplicável	Outros	M - Movimento	P - Patrimonial
28.2.9.2	A reconhecer a mais de 12 meses	Sim	A - Agregação	P - Patrimonial	NA - Não aplicável	Orc - Orçamental	O - Não aplicável	A reconhecer a mais de 12 meses	M - Movimento	P - Patrimonial

Handwritten signatures and initials.

28.2.9.02.1	Imposto Único de Circulação (IUC)	Sim	M - Movimento	P - Patrimonial	PNC - Passivo Não Corrente	Orc - Orçamental	0 - Não aplicável	28.2.9.02.1	Imposto Único de Circulação (IUC)	M - Movimento	P - Patrimonial
28.2.9.02.2	Diferenças de câmbio favoráveis	Sim	M - Movimento	P - Patrimonial	PNC - Passivo Não Corrente	Orc - Orçamental	0 - Não aplicável	28.2.9.02.2	Diferenças de câmbio favoráveis	M - Movimento	P - Patrimonial
28.2.9.02.3	Outros	Sim	M - Movimento	P - Patrimonial	PNC - Passivo Não Corrente	Orc - Orçamental	0 - Não aplicável	28.2.9.02.3	Outros	M - Movimento	P - Patrimonial
29	Provisões	Sim	A - Agregação	P - Patrimonial	NA - Não aplicável	Orc - Orçamental	0 - Não aplicável	29	Provisões	A - Agregação	P - Patrimonial
29.1	Impostos, contribuições e juros de mora	Sim	A - Agregação	P - Patrimonial	NA - Não aplicável	Orc - Orçamental	0 - Não aplicável	29.1	Impostos, contribuições e juros de mora	A - Agregação	P - Patrimonial
29.1.1	Impostos	Sim	M - Movimento	P - Patrimonial	PNC - Passivo Não Corrente	Orc - Orçamental	0 - Não aplicável	29.1.1	Impostos	M - Movimento	P - Patrimonial
29.1.2	Contribuições	Sim	M - Movimento	P - Patrimonial	PNC - Passivo Não Corrente	Orc - Orçamental	0 - Não aplicável	29.1.2	Contribuições	M - Movimento	P - Patrimonial
29.1.3	Juros de mora	Sim	M - Movimento	P - Patrimonial	PNC - Passivo Não Corrente	Orc - Orçamental	0 - Não aplicável	29.1.3	Juros de mora	M - Movimento	P - Patrimonial
29.2	Garantias e clientes	Sim	M - Movimento	P - Patrimonial	PNC - Passivo Não Corrente	Orc - Orçamental	0 - Não aplicável	29.2	Garantias e clientes	M - Movimento	P - Patrimonial
29.3	Processos judiciais em curso	Sim	M - Movimento	P - Patrimonial	PNC - Passivo Não Corrente	Orc - Orçamental	0 - Não aplicável	29.3	Processos judiciais em curso	M - Movimento	P - Patrimonial
29.4	Acidentes de trabalho e doenças profissionais	Sim	M - Movimento	P - Patrimonial	PNC - Passivo Não Corrente	Orc - Orçamental	0 - Não aplicável	29.4	Acidentes de trabalho e doenças profissionais	M - Movimento	P - Patrimonial
29.5	Mãférias ambientais	Sim	M - Movimento	P - Patrimonial	PNC - Passivo Não Corrente	Orc - Orçamental	0 - Não aplicável	29.5	Mãférias ambientais	M - Movimento	P - Patrimonial
29.6	Contratos onerosos	Sim	M - Movimento	P - Patrimonial	PNC - Passivo Não Corrente	Orc - Orçamental	0 - Não aplicável	29.6	Contratos onerosos	M - Movimento	P - Patrimonial
29.7	Reestruturação e reorganização	Sim	M - Movimento	P - Patrimonial	PNC - Passivo Não Corrente	Orc - Orçamental	0 - Não aplicável	29.7	Reestruturação e reorganização	M - Movimento	P - Patrimonial
29.9	Outras provisões	Sim	M - Movimento	P - Patrimonial	PNC - Passivo Não Corrente	Orc - Orçamental	0 - Não aplicável	29.9	Outras provisões	M - Movimento	P - Patrimonial
31	Compras	Sim	M - Movimento	P - Patrimonial	PNC - Passivo Não Corrente	Orc - Orçamental	0 - Não aplicável	31	Compras	M - Movimento	P - Patrimonial
31.0	Investimentos estratégicos	Sim	M - Movimento	P - Patrimonial	NA - Não aplicável	Orc - Orçamental	0 - Não aplicável	31.0	Investimentos estratégicos	M - Movimento	P - Patrimonial
31.1	Mercadorias	Sim	M - Movimento	P - Patrimonial	NA - Não aplicável	Orc - Orçamental	0 - Não aplicável	31.1	Mercadorias	M - Movimento	P - Patrimonial
31.1.1	Restauração	Sim	M - Movimento	P - Patrimonial	NA - Não aplicável	Orc - Orçamental	0 - Não aplicável	31.1.1	Restauração	M - Movimento	P - Patrimonial
31.1.2	Livraria, papelaria e artigos institucionais para venda	Sim	M - Movimento	P - Patrimonial	NA - Não aplicável	Orc - Orçamental	0 - Não aplicável	31.1.2	Livraria, papelaria e artigos institucionais para venda	M - Movimento	P - Patrimonial
31.1.3	Medicamentos e outros produtos de higiene e saúde para venda	Sim	M - Movimento	P - Patrimonial	NA - Não aplicável	Orc - Orçamental	0 - Não aplicável	31.1.3	Medicamentos e outros produtos de higiene e saúde para venda	M - Movimento	P - Patrimonial
31.1.4	Terreno e propriedades	Sim	M - Movimento	P - Patrimonial	NA - Não aplicável	Orc - Orçamental	0 - Não aplicável	31.1.4	Terreno e propriedades	M - Movimento	P - Patrimonial
31.1.7	Água	Sim	M - Movimento	P - Patrimonial	NA - Não aplicável	Orc - Orçamental	0 - Não aplicável	31.1.7	Água	M - Movimento	P - Patrimonial
31.1.9	Outras mercadorias	Sim	M - Movimento	P - Patrimonial	NA - Não aplicável	Orc - Orçamental	0 - Não aplicável	31.1.9	Outras mercadorias	M - Movimento	P - Patrimonial
31.1.9.1	Habituação Social	Sim	M - Movimento	P - Patrimonial	NA - Não aplicável	Orc - Orçamental	0 - Não aplicável	31.1.9.1	Habituação Social	M - Movimento	P - Patrimonial
31.1.9.2	Eleticidade	Sim	M - Movimento	P - Patrimonial	NA - Não aplicável	Orc - Orçamental	0 - Não aplicável	31.1.9.2	Eleticidade	M - Movimento	P - Patrimonial
31.1.9.9	Outros	Sim	M - Movimento	P - Patrimonial	NA - Não aplicável	Orc - Orçamental	0 - Não aplicável	31.1.9.9	Outros	M - Movimento	P - Patrimonial
31.2	Mãférias-primas, subsidiárias e de consumo	Sim	A - Agregação	P - Patrimonial	NA - Não aplicável	Orc - Orçamental	0 - Não aplicável	31.2	Mãférias-primas, subsidiárias e de consumo	A - Agregação	P - Patrimonial
31.2.1	Mãférias-primas	Sim	M - Movimento	P - Patrimonial	NA - Não aplicável	Orc - Orçamental	0 - Não aplicável	31.2.1	Mãférias-primas	M - Movimento	P - Patrimonial
31.2.2	Mãférias subsidiárias	Sim	M - Movimento	P - Patrimonial	NA - Não aplicável	Orc - Orçamental	0 - Não aplicável	31.2.2	Mãférias subsidiárias	M - Movimento	P - Patrimonial
31.2.3	Embalagens	Sim	M - Movimento	P - Patrimonial	NA - Não aplicável	Orc - Orçamental	0 - Não aplicável	31.2.3	Embalagens	M - Movimento	P - Patrimonial
31.2.4	Peças e outros materiais de manutenção	Sim	M - Movimento	P - Patrimonial	NA - Não aplicável	Orc - Orçamental	0 - Não aplicável	31.2.4	Peças e outros materiais de manutenção	M - Movimento	P - Patrimonial
31.2.5	Alimentação - géneros para confeccionar	Sim	M - Movimento	P - Patrimonial	NA - Não aplicável	Orc - Orçamental	0 - Não aplicável	31.2.5	Alimentação - géneros para confeccionar	M - Movimento	P - Patrimonial
31.2.6	Mãférias de consumo clínico	Sim	M - Movimento	P - Patrimonial	NA - Não aplicável	Orc - Orçamental	0 - Não aplicável	31.2.6	Mãférias de consumo clínico	M - Movimento	P - Patrimonial
31.2.9	Outros materiais diversos de consumo	Sim	A - Agregação	P - Patrimonial	NA - Não aplicável	Orc - Orçamental	0 - Não aplicável	31.2.9	Outros materiais diversos de consumo	A - Agregação	P - Patrimonial
31.2.9.1	Combustíveis e Lubrificantes	Sim	M - Movimento	P - Patrimonial	NA - Não aplicável	Orc - Orçamental	0 - Não aplicável	31.2.9.1	Combustíveis e Lubrificantes	M - Movimento	P - Patrimonial
31.2.9.1.1	Gasóleo	Sim	M - Movimento	P - Patrimonial	NA - Não aplicável	Orc - Orçamental	0 - Não aplicável	31.2.9.1.1	Gasóleo	M - Movimento	P - Patrimonial
31.2.9.1.2	Gasolina	Sim	M - Movimento	P - Patrimonial	NA - Não aplicável	Orc - Orçamental	0 - Não aplicável	31.2.9.1.2	Gasolina	M - Movimento	P - Patrimonial
31.2.9.1.3	Óleos e Lubrificantes	Sim	M - Movimento	P - Patrimonial	NA - Não aplicável	Orc - Orçamental	0 - Não aplicável	31.2.9.1.3	Óleos e Lubrificantes	M - Movimento	P - Patrimonial
31.2.9.1.4	Gás	Sim	M - Movimento	P - Patrimonial	NA - Não aplicável	Orc - Orçamental	0 - Não aplicável	31.2.9.1.4	Gás	M - Movimento	P - Patrimonial
31.2.9.1.9	Outros	Sim	M - Movimento	P - Patrimonial	NA - Não aplicável	Orc - Orçamental	0 - Não aplicável	31.2.9.1.9	Outros	M - Movimento	P - Patrimonial
31.2.9.2	Ferramentas e Utensílios	Sim	M - Movimento	P - Patrimonial	NA - Não aplicável	Orc - Orçamental	0 - Não aplicável	31.2.9.2	Ferramentas e Utensílios	M - Movimento	P - Patrimonial
31.2.9.3	Artigos de Higiene e Limpeza	Sim	M - Movimento	P - Patrimonial	NA - Não aplicável	Orc - Orçamental	0 - Não aplicável	31.2.9.3	Artigos de Higiene e Limpeza	M - Movimento	P - Patrimonial
31.2.9.4	Materiais de Construção	Sim	M - Movimento	P - Patrimonial	NA - Não aplicável	Orc - Orçamental	0 - Não aplicável	31.2.9.4	Materiais de Construção	M - Movimento	P - Patrimonial
31.2.9.9	Outros	Sim	M - Movimento	P - Patrimonial	NA - Não aplicável	Orc - Orçamental	0 - Não aplicável	31.2.9.9	Outros	M - Movimento	P - Patrimonial
31.3	Ativos biológicos	Sim	M - Movimento	P - Patrimonial	NA - Não aplicável	Orc - Orçamental	0 - Não aplicável	31.3	Ativos biológicos	M - Movimento	P - Patrimonial
31.3.1	Animais consumíveis	Sim	M - Movimento	P - Patrimonial	NA - Não aplicável	Orc - Orçamental	0 - Não aplicável	31.3.1	Animais consumíveis	M - Movimento	P - Patrimonial
31.3.2	Plantas consumíveis	Sim	M - Movimento	P - Patrimonial	NA - Não aplicável	Orc - Orçamental	0 - Não aplicável	31.3.2	Plantas consumíveis	M - Movimento	P - Patrimonial
31.3.3	Animais de produção	Sim	M - Movimento	P - Patrimonial	NA - Não aplicável	Orc - Orçamental	0 - Não aplicável	31.3.3	Animais de produção	M - Movimento	P - Patrimonial
31.3.4	Plantas de produção	Sim	M - Movimento	P - Patrimonial	NA - Não aplicável	Orc - Orçamental	0 - Não aplicável	31.3.4	Plantas de produção	M - Movimento	P - Patrimonial
31.7	Devoluções de compras	Sim	M - Movimento	P - Patrimonial	NA - Não aplicável	Orc - Orçamental	0 - Não aplicável	31.7	Devoluções de compras	M - Movimento	P - Patrimonial
31.8	Descontos e abatimentos em compras	Sim	M - Movimento	P - Patrimonial	NA - Não aplicável	Orc - Orçamental	0 - Não aplicável	31.8	Descontos e abatimentos em compras	M - Movimento	P - Patrimonial
32	Mercadorias	Sim	A - Agregação	P - Patrimonial	NA - Não aplicável	Orc - Orçamental	0 - Não aplicável	32	Mercadorias	A - Agregação	P - Patrimonial
32.1	Restauração	Sim	M - Movimento	P - Patrimonial	AC - Ativo Corrente	Orc - Orçamental	0 - Não aplicável	32.1	Restauração	M - Movimento	P - Patrimonial
32.2	Livraria, papelaria e artigos institucionais para venda	Sim	M - Movimento	P - Patrimonial	AC - Ativo Corrente	Orc - Orçamental	0 - Não aplicável	32.2	Livraria, papelaria e artigos institucionais para venda	M - Movimento	P - Patrimonial
32.3	Medicamentos e outros produtos de higiene e saúde para venda	Sim	M - Movimento	P - Patrimonial	AC - Ativo Corrente	Orc - Orçamental	0 - Não aplicável	32.3	Medicamentos e outros produtos de higiene e saúde para venda	M - Movimento	P - Patrimonial
32.4	Terreno e propriedades	Sim	M - Movimento	P - Patrimonial	AC - Ativo Corrente	Orc - Orçamental	0 - Não aplicável	32.4	Terreno e propriedades	M - Movimento	P - Patrimonial
32.5	Mercadorias em trânsito	Sim	M - Movimento	P - Patrimonial	AC - Ativo Corrente	Orc - Orçamental	0 - Não aplicável	32.5	Mercadorias em trânsito	M - Movimento	P - Patrimonial
32.6	Mercadorias em poder de terceiros	Sim	M - Movimento	P - Patrimonial	AC - Ativo Corrente	Orc - Orçamental	0 - Não aplicável	32.6	Mercadorias em poder de terceiros	M - Movimento	P - Patrimonial
32.7	Água	Sim	M - Movimento	P - Patrimonial	AC - Ativo Corrente	Orc - Orçamental	0 - Não aplicável	32.7	Água	M - Movimento	P - Patrimonial
32.8	Outras mercadorias	Sim	A - Agregação	P - Patrimonial	NA - Não aplicável	Orc - Orçamental	0 - Não aplicável	32.8	Outras mercadorias	A - Agregação	P - Patrimonial

[Handwritten signature]

41.8.1.3	Empresas Locais	Sim	M - Movimento	P - Patrimonial	ANC - Ativo Não Corrente	Orc - Orçamental	0 - Não aplicável	41.8.1.3	Empresas Locais	M - Movimento	P - Patrimonial
41.8.1.4	Cooperativas e Fundações	Sim	M - Movimento	P - Patrimonial	ANC - Ativo Não Corrente	Orc - Orçamental	0 - Não aplicável	41.8.1.4	Cooperativas e Fundações	M - Movimento	P - Patrimonial
41.8.1.9	Outros	Sim	M - Movimento	P - Patrimonial	ANC - Ativo Não Corrente	Orc - Orçamental	0 - Não aplicável	41.8.1.9	Outros	M - Movimento	P - Patrimonial
41.8.2	Investimentos em sociedades ao método de equivalência patrimonial (Goodwill)	Sim	A - Agregação	P - Patrimonial	MA - Não aplicável	Orc - Orçamental	0 - Não aplicável	41.8.2	Investimentos em sociedades ao método de equivalência patrimonial (Goodwill)	A - Agregação	P - Patrimonial
41.8.2.1	Associações de Municípios	Sim	M - Movimento	P - Patrimonial	ANC - Ativo Não Corrente	Orc - Orçamental	0 - Não aplicável	41.8.2.1	Associações de Municípios	M - Movimento	P - Patrimonial
41.8.2.2	Cooperativas e Fundações	Sim	M - Movimento	P - Patrimonial	ANC - Ativo Não Corrente	Orc - Orçamental	0 - Não aplicável	41.8.2.2	Cooperativas e Fundações	M - Movimento	P - Patrimonial
41.8.2.3	Participações Locais	Sim	M - Movimento	P - Patrimonial	ANC - Ativo Não Corrente	Orc - Orçamental	0 - Não aplicável	41.8.2.3	Participações Locais	M - Movimento	P - Patrimonial
41.8.2.9	Outros	Sim	M - Movimento	P - Patrimonial	ANC - Ativo Não Corrente	Orc - Orçamental	0 - Não aplicável	41.8.2.9	Outros	M - Movimento	P - Patrimonial
41.8.3	Investimentos em empreendimentos conjuntos ao método de equivalência patrimonial (Goodwill)	Sim	M - Movimento	P - Patrimonial	ANC - Ativo Não Corrente	Orc - Orçamental	0 - Não aplicável	41.8.3	Investimentos em empreendimentos conjuntos ao método de equivalência patrimonial (Goodwill)	M - Movimento	P - Patrimonial
41.9	Perdas por imparidade acumuladas	Sim	A - Agregação	P - Patrimonial	MA - Não aplicável	Orc - Orçamental	0 - Não aplicável	41.9	Perdas por imparidade acumuladas	A - Agregação	P - Patrimonial
41.9.1	Participações de capital	Sim	A - Agregação	P - Patrimonial	MA - Não aplicável	Orc - Orçamental	0 - Não aplicável	41.9.1	Participações de capital	A - Agregação	P - Patrimonial
41.9.1.1	Em entidades controladas	Sim	A - Agregação	P - Patrimonial	MA - Não aplicável	Orc - Orçamental	0 - Não aplicável	41.9.1.1	Em entidades controladas	A - Agregação	P - Patrimonial
41.9.1.1.1	Ao método de equivalência patrimonial (Goodwill)	Sim	M - Movimento	P - Patrimonial	ANC - Ativo Não Corrente	Orc - Orçamental	0 - Não aplicável	41.9.1.1.1	Ao método de equivalência patrimonial (Goodwill)	M - Movimento	P - Patrimonial
41.9.1.1.2	Outros métodos	Sim	M - Movimento	P - Patrimonial	ANC - Ativo Não Corrente	Orc - Orçamental	0 - Não aplicável	41.9.1.1.2	Outros métodos	M - Movimento	P - Patrimonial
41.9.1.2	Em entidades associadas	Sim	M - Movimento	P - Patrimonial	ANC - Ativo Não Corrente	Orc - Orçamental	0 - Não aplicável	41.9.1.2	Em entidades associadas	M - Movimento	P - Patrimonial
41.9.1.2.1	Ao método de equivalência patrimonial (Goodwill)	Sim	M - Movimento	P - Patrimonial	ANC - Ativo Não Corrente	Orc - Orçamental	0 - Não aplicável	41.9.1.2.1	Ao método de equivalência patrimonial (Goodwill)	M - Movimento	P - Patrimonial
41.9.1.2.2	Outros métodos	Sim	M - Movimento	P - Patrimonial	ANC - Ativo Não Corrente	Orc - Orçamental	0 - Não aplicável	41.9.1.2.2	Outros métodos	M - Movimento	P - Patrimonial
41.9.1.3	Em empreendimentos conjuntos	Sim	M - Movimento	P - Patrimonial	ANC - Ativo Não Corrente	Orc - Orçamental	0 - Não aplicável	41.9.1.3	Em empreendimentos conjuntos	M - Movimento	P - Patrimonial
41.9.1.3.1	Ao método de equivalência patrimonial (Goodwill)	Sim	M - Movimento	P - Patrimonial	ANC - Ativo Não Corrente	Orc - Orçamental	0 - Não aplicável	41.9.1.3.1	Ao método de equivalência patrimonial (Goodwill)	M - Movimento	P - Patrimonial
41.9.1.3.2	Outros métodos	Sim	M - Movimento	P - Patrimonial	ANC - Ativo Não Corrente	Orc - Orçamental	0 - Não aplicável	41.9.1.3.2	Outros métodos	M - Movimento	P - Patrimonial
41.9.2	Emprestimos concedidos	Sim	M - Movimento	P - Patrimonial	ANC - Ativo Não Corrente	Orc - Orçamental	0 - Não aplicável	41.9.2	Emprestimos concedidos	M - Movimento	P - Patrimonial
41.9.2.1	Em entidades controladas	Sim	M - Movimento	P - Patrimonial	ANC - Ativo Não Corrente	Orc - Orçamental	0 - Não aplicável	41.9.2.1	Em entidades controladas	M - Movimento	P - Patrimonial
41.9.2.2	Em entidades associadas	Sim	M - Movimento	P - Patrimonial	ANC - Ativo Não Corrente	Orc - Orçamental	0 - Não aplicável	41.9.2.2	Em entidades associadas	M - Movimento	P - Patrimonial
41.9.2.3	Em empreendimentos conjuntos	Sim	M - Movimento	P - Patrimonial	ANC - Ativo Não Corrente	Orc - Orçamental	0 - Não aplicável	41.9.2.3	Em empreendimentos conjuntos	M - Movimento	P - Patrimonial
41.9.2.4	Outros investimentos financeiros	Sim	M - Movimento	P - Patrimonial	ANC - Ativo Não Corrente	Orc - Orçamental	0 - Não aplicável	41.9.2.4	Outros investimentos financeiros	M - Movimento	P - Patrimonial
42	Propriedades de investimento	Sim	A - Agregação	P - Patrimonial	ANC - Ativo Não Corrente	Orc - Orçamental	0 - Não aplicável	42	Propriedades de investimento	A - Agregação	P - Patrimonial
42.0	Bens de domínio público	Sim	A - Agregação	P - Patrimonial	MA - Não aplicável	Orc - Orçamental	0 - Não aplicável	42.0	Bens de domínio público	A - Agregação	P - Patrimonial
42.0.1	Terrenos e recursos naturais	Sim	A - Agregação	P - Patrimonial	MA - Não aplicável	Orc - Orçamental	0 - Não aplicável	42.0.1	Terrenos e recursos naturais	A - Agregação	P - Patrimonial
42.0.1.1	Terrenos incluídos em planos de urbanização com capacidade construtiva	Sim	M - Movimento	P - Patrimonial	ANC - Ativo Não Corrente	Orc - Orçamental	0 - Não aplicável	42.0.1.1	Terrenos incluídos em planos de urbanização com capacidade construtiva	M - Movimento	P - Patrimonial
42.0.1.2	Terrenos não incluídos em planos de urbanização solo rural	Sim	M - Movimento	P - Patrimonial	ANC - Ativo Não Corrente	Orc - Orçamental	0 - Não aplicável	42.0.1.2	Terrenos não incluídos em planos de urbanização solo rural	M - Movimento	P - Patrimonial
42.0.1.3	Outros terrenos situados dentro do perímetro urbano	Sim	M - Movimento	P - Patrimonial	ANC - Ativo Não Corrente	Orc - Orçamental	0 - Não aplicável	42.0.1.3	Outros terrenos situados dentro do perímetro urbano	M - Movimento	P - Patrimonial
42.0.1.4	Recursos naturais	Sim	M - Movimento	P - Patrimonial	ANC - Ativo Não Corrente	Orc - Orçamental	0 - Não aplicável	42.0.1.4	Recursos naturais	M - Movimento	P - Patrimonial
42.0.1.9	Outros terrenos e outros recursos naturais	Sim	M - Movimento	P - Patrimonial	ANC - Ativo Não Corrente	Orc - Orçamental	0 - Não aplicável	42.0.1.9	Outros terrenos e outros recursos naturais	M - Movimento	P - Patrimonial
42.0.2	Edifícios e outras construções	Sim	A - Agregação	P - Patrimonial	MA - Não aplicável	Orc - Orçamental	0 - Não aplicável	42.0.2	Edifícios e outras construções	A - Agregação	P - Patrimonial
42.0.2.1	Habitções e edificações para serviços	Sim	M - Movimento	P - Patrimonial	ANC - Ativo Não Corrente	Orc - Orçamental	0 - Não aplicável	42.0.2.1	Habitções e edificações para serviços	M - Movimento	P - Patrimonial
42.0.2.2	Edifícios e construções com finalidade sociocultural	Sim	M - Movimento	P - Patrimonial	ANC - Ativo Não Corrente	Orc - Orçamental	0 - Não aplicável	42.0.2.2	Edifícios e construções com finalidade sociocultural	M - Movimento	P - Patrimonial
42.0.2.3	Parques de estacionamento	Sim	M - Movimento	P - Patrimonial	ANC - Ativo Não Corrente	Orc - Orçamental	0 - Não aplicável	42.0.2.3	Parques de estacionamento	M - Movimento	P - Patrimonial
42.0.2.4	Piscinas e complexos desportivos	Sim	M - Movimento	P - Patrimonial	ANC - Ativo Não Corrente	Orc - Orçamental	0 - Não aplicável	42.0.2.4	Piscinas e complexos desportivos	M - Movimento	P - Patrimonial
42.0.2.9	Outros	Sim	M - Movimento	P - Patrimonial	ANC - Ativo Não Corrente	Orc - Orçamental	0 - Não aplicável	42.0.2.9	Outros	M - Movimento	P - Patrimonial
42.0.9	Terrenos e recursos naturais	Sim	A - Agregação	P - Patrimonial	MA - Não aplicável	Orc - Orçamental	0 - Não aplicável	42.0.9	Terrenos e recursos naturais	A - Agregação	P - Patrimonial
42.1	Terranos incluídos em planos de urbanização com capacidade construtiva	Sim	M - Movimento	P - Patrimonial	ANC - Ativo Não Corrente	Orc - Orçamental	0 - Não aplicável	42.1	Terranos incluídos em planos de urbanização com capacidade construtiva	M - Movimento	P - Patrimonial
42.1.1	Terranos não incluídos em planos de urbanização solo rural	Sim	M - Movimento	P - Patrimonial	ANC - Ativo Não Corrente	Orc - Orçamental	0 - Não aplicável	42.1.1	Terranos não incluídos em planos de urbanização solo rural	M - Movimento	P - Patrimonial
42.1.2	Outros terrenos situados dentro do perímetro urbano	Sim	M - Movimento	P - Patrimonial	ANC - Ativo Não Corrente	Orc - Orçamental	0 - Não aplicável	42.1.2	Outros terrenos situados dentro do perímetro urbano	M - Movimento	P - Patrimonial
42.1.3	Recursos naturais	Sim	M - Movimento	P - Patrimonial	ANC - Ativo Não Corrente	Orc - Orçamental	0 - Não aplicável	42.1.3	Recursos naturais	M - Movimento	P - Patrimonial
42.1.4	Outros terrenos e outros recursos naturais	Sim	M - Movimento	P - Patrimonial	ANC - Ativo Não Corrente	Orc - Orçamental	0 - Não aplicável	42.1.4	Outros terrenos e outros recursos naturais	M - Movimento	P - Patrimonial
42.1.9	Edifícios e outras construções	Sim	A - Agregação	P - Patrimonial	MA - Não aplicável	Orc - Orçamental	0 - Não aplicável	42.1.9	Edifícios e outras construções	A - Agregação	P - Patrimonial
42.2	Habitções e edificações para serviços	Sim	M - Movimento	P - Patrimonial	ANC - Ativo Não Corrente	Orc - Orçamental	0 - Não aplicável	42.2	Habitções e edificações para serviços	M - Movimento	P - Patrimonial

43.0.1.8	Terrenos militares	Sim	M - Movimento	P - Patrimonial	ANC - Ativo Não Corrente	Orc - Orçamental	0 - Não aplicável	43.0.1.8	Terrenos militares	M - Movimento	P - Patrimonial
43.0.1.9	Outros terrenos e outros recursos naturais	Sim	M - Movimento	P - Patrimonial	ANC - Ativo Não Corrente	Orc - Orçamental	0 - Não aplicável	43.0.1.9	Outros terrenos e outros recursos naturais	M - Movimento	P - Patrimonial
43.0.2	Edifícios e outras construções	Sim	A - Agregação	P - Patrimonial	MA - Não aplicável	Orc - Orçamental	0 - Não aplicável	43.0.2	Edifícios e outras construções	A - Agregação	P - Patrimonial
43.0.2.1	Habitções e edificações para serviços	Sim	M - Movimento	P - Patrimonial	ANC - Ativo Não Corrente	Orc - Orçamental	0 - Não aplicável	43.0.2.1	Habitções e edificações para serviços	M - Movimento	P - Patrimonial
43.0.2.2	Edifícios para fins industriais	Sim	M - Movimento	P - Patrimonial	ANC - Ativo Não Corrente	Orc - Orçamental	0 - Não aplicável	43.0.2.2	Edifícios para fins industriais	M - Movimento	P - Patrimonial
43.0.2.3	Edifícios e construções com finalidade sociocultural	Sim	M - Movimento	P - Patrimonial	ANC - Ativo Não Corrente	Orc - Orçamental	0 - Não aplicável	43.0.2.3	Edifícios e construções com finalidade sociocultural	M - Movimento	P - Patrimonial
43.0.2.4	Parques de estacionamento	Sim	M - Movimento	P - Patrimonial	ANC - Ativo Não Corrente	Orc - Orçamental	0 - Não aplicável	43.0.2.4	Parques de estacionamento	M - Movimento	P - Patrimonial
43.0.2.5	Piscinas e complexos desportivos	Sim	M - Movimento	P - Patrimonial	ANC - Ativo Não Corrente	Orc - Orçamental	0 - Não aplicável	43.0.2.5	Piscinas e complexos desportivos	M - Movimento	P - Patrimonial
43.0.2.6	Centelhas	Sim	M - Movimento	P - Patrimonial	ANC - Ativo Não Corrente	Orc - Orçamental	0 - Não aplicável	43.0.2.6	Centelhas	M - Movimento	P - Patrimonial
43.0.2.7	Barragens	Sim	M - Movimento	P - Patrimonial	ANC - Ativo Não Corrente	Orc - Orçamental	0 - Não aplicável	43.0.2.7	Barragens	M - Movimento	P - Patrimonial
43.0.2.8	Edifícios e outras construções militares	Sim	M - Movimento	P - Patrimonial	ANC - Ativo Não Corrente	Orc - Orçamental	0 - Não aplicável	43.0.2.8	Edifícios e outras construções militares	M - Movimento	P - Patrimonial
43.0.2.9	Outros	Sim	M - Movimento	P - Patrimonial	ANC - Ativo Não Corrente	Orc - Orçamental	0 - Não aplicável	43.0.2.9	Outros	M - Movimento	P - Patrimonial
43.0.3	Infraestruturas	Sim	A - Agregação	P - Patrimonial	MA - Não aplicável	Orc - Orçamental	0 - Não aplicável	43.0.3	Infraestruturas	A - Agregação	P - Patrimonial
43.0.3.1	Roadways	Sim	M - Movimento	P - Patrimonial	ANC - Ativo Não Corrente	Orc - Orçamental	0 - Não aplicável	43.0.3.1	Roadways	M - Movimento	P - Patrimonial
43.0.3.2	Ferrovias	Sim	M - Movimento	P - Patrimonial	ANC - Ativo Não Corrente	Orc - Orçamental	0 - Não aplicável	43.0.3.2	Ferrovias	M - Movimento	P - Patrimonial
43.0.3.3	Portos	Sim	M - Movimento	P - Patrimonial	ANC - Ativo Não Corrente	Orc - Orçamental	0 - Não aplicável	43.0.3.3	Portos	M - Movimento	P - Patrimonial
43.0.3.4	Aeroportos	Sim	M - Movimento	P - Patrimonial	ANC - Ativo Não Corrente	Orc - Orçamental	0 - Não aplicável	43.0.3.4	Aeroportos	M - Movimento	P - Patrimonial
43.0.3.5	Sistemas de esgotos	Sim	M - Movimento	P - Patrimonial	ANC - Ativo Não Corrente	Orc - Orçamental	0 - Não aplicável	43.0.3.5	Sistemas de esgotos	M - Movimento	P - Patrimonial
43.0.3.6	Sistemas de abastecimento de água	Sim	M - Movimento	P - Patrimonial	ANC - Ativo Não Corrente	Orc - Orçamental	0 - Não aplicável	43.0.3.6	Sistemas de abastecimento de água	M - Movimento	P - Patrimonial
43.0.3.7	Redes de comunicações	Sim	M - Movimento	P - Patrimonial	ANC - Ativo Não Corrente	Orc - Orçamental	0 - Não aplicável	43.0.3.7	Redes de comunicações	M - Movimento	P - Patrimonial
43.0.3.8	Infraestruturas militares	Sim	M - Movimento	P - Patrimonial	ANC - Ativo Não Corrente	Orc - Orçamental	0 - Não aplicável	43.0.3.8	Infraestruturas militares	M - Movimento	P - Patrimonial
43.0.3.9	Outras infraestruturas	Sim	M - Movimento	P - Patrimonial	ANC - Ativo Não Corrente	Orc - Orçamental	0 - Não aplicável	43.0.3.9	Outras infraestruturas	M - Movimento	P - Patrimonial
43.0.4	Património histórico, artístico e cultural	Sim	A - Agregação	P - Patrimonial	MA - Não aplicável	Orc - Orçamental	0 - Não aplicável	43.0.4	Património histórico, artístico e cultural	A - Agregação	P - Patrimonial
43.0.4.1	Espacos arqueológicos	Sim	M - Movimento	P - Patrimonial	ANC - Ativo Não Corrente	Orc - Orçamental	0 - Não aplicável	43.0.4.1	Espacos arqueológicos	M - Movimento	P - Patrimonial
43.0.4.2	Obras de arte, coleções e antiguidades	Sim	M - Movimento	P - Patrimonial	ANC - Ativo Não Corrente	Orc - Orçamental	0 - Não aplicável	43.0.4.2	Obras de arte, coleções e antiguidades	M - Movimento	P - Patrimonial
43.0.4.3	Livros, arquivos e outras publicações de bibliotecas	Sim	M - Movimento	P - Patrimonial	ANC - Ativo Não Corrente	Orc - Orçamental	0 - Não aplicável	43.0.4.3	Livros, arquivos e outras publicações de bibliotecas	M - Movimento	P - Patrimonial
43.0.4.4	Mobiliário e tapetarias	Sim	M - Movimento	P - Patrimonial	ANC - Ativo Não Corrente	Orc - Orçamental	0 - Não aplicável	43.0.4.4	Mobiliário e tapetarias	M - Movimento	P - Patrimonial
43.0.4.5	Objetos e artigos religiosos	Sim	M - Movimento	P - Patrimonial	ANC - Ativo Não Corrente	Orc - Orçamental	0 - Não aplicável	43.0.4.5	Objetos e artigos religiosos	M - Movimento	P - Patrimonial
43.0.4.9	Outros	Sim	M - Movimento	P - Patrimonial	ANC - Ativo Não Corrente	Orc - Orçamental	0 - Não aplicável	43.0.4.9	Outros	M - Movimento	P - Patrimonial
43.0.5	Equipamento militar, de segurança e defesa	Sim	M - Movimento	P - Patrimonial	ANC - Ativo Não Corrente	Orc - Orçamental	0 - Não aplicável	43.0.5	Equipamento militar, de segurança e defesa	M - Movimento	P - Patrimonial
43.0.9	Outros bens de domínio público	Sim	M - Movimento	P - Patrimonial	ANC - Ativo Não Corrente	Orc - Orçamental	0 - Não aplicável	43.0.9	Outros bens de domínio público	M - Movimento	P - Patrimonial
43.1	Terrenos e recursos naturais	Sim	A - Agregação	P - Patrimonial	MA - Não aplicável	Orc - Orçamental	0 - Não aplicável	43.1	Terrenos e recursos naturais	A - Agregação	P - Patrimonial
43.1.1	Terrenos incluídos em planos de urbanização com capacidade construtiva	Sim	M - Movimento	P - Patrimonial	ANC - Ativo Não Corrente	Orc - Orçamental	0 - Não aplicável	43.1.1	Terrenos incluídos em planos de urbanização com capacidade construtiva	M - Movimento	P - Patrimonial
43.1.2	Terrenos não incluídos em planos de urbanização - solo rural	Sim	M - Movimento	P - Patrimonial	ANC - Ativo Não Corrente	Orc - Orçamental	0 - Não aplicável	43.1.2	Terrenos não incluídos em planos de urbanização - solo rural	M - Movimento	P - Patrimonial
43.1.3	Outros terrenos situados dentro do perímetro urbano	Sim	M - Movimento	P - Patrimonial	ANC - Ativo Não Corrente	Orc - Orçamental	0 - Não aplicável	43.1.3	Outros terrenos situados dentro do perímetro urbano	M - Movimento	P - Patrimonial
43.1.4	Recursos naturais	Sim	M - Movimento	P - Patrimonial	ANC - Ativo Não Corrente	Orc - Orçamental	0 - Não aplicável	43.1.4	Recursos naturais	M - Movimento	P - Patrimonial
43.1.9	Outros terrenos e outros recursos naturais	Sim	M - Movimento	P - Patrimonial	ANC - Ativo Não Corrente	Orc - Orçamental	0 - Não aplicável	43.1.9	Outros terrenos e outros recursos naturais	M - Movimento	P - Patrimonial
43.2	Edifícios e outras construções	Sim	A - Agregação	P - Patrimonial	MA - Não aplicável	Orc - Orçamental	0 - Não aplicável	43.2	Edifícios e outras construções	A - Agregação	P - Patrimonial
43.2.1	Habitções e edificações para serviços	Sim	M - Movimento	P - Patrimonial	ANC - Ativo Não Corrente	Orc - Orçamental	0 - Não aplicável	43.2.1	Habitções e edificações para serviços	M - Movimento	P - Patrimonial
43.2.2	Edifícios e construções com finalidade sociocultural	Sim	M - Movimento	P - Patrimonial	ANC - Ativo Não Corrente	Orc - Orçamental	0 - Não aplicável	43.2.2	Edifícios e construções com finalidade sociocultural	M - Movimento	P - Patrimonial
43.2.3	Parques de estacionamento	Sim	M - Movimento	P - Patrimonial	ANC - Ativo Não Corrente	Orc - Orçamental	0 - Não aplicável	43.2.3	Parques de estacionamento	M - Movimento	P - Patrimonial
43.2.4	Piscinas e complexos desportivos	Sim	M - Movimento	P - Patrimonial	ANC - Ativo Não Corrente	Orc - Orçamental	0 - Não aplicável	43.2.4	Piscinas e complexos desportivos	M - Movimento	P - Patrimonial
43.2.5	Outros	Sim	M - Movimento	P - Patrimonial	ANC - Ativo Não Corrente	Orc - Orçamental	0 - Não aplicável	43.2.5	Outros	M - Movimento	P - Patrimonial
43.3	Equipamento básico	Sim	A - Agregação	P - Patrimonial	MA - Não aplicável	Orc - Orçamental	0 - Não aplicável	43.3	Equipamento básico	A - Agregação	P - Patrimonial
43.3.1	Equipamento informático e telecomunicações	Sim	M - Movimento	P - Patrimonial	ANC - Ativo Não Corrente	Orc - Orçamental	0 - Não aplicável	43.3.1	Equipamento informático e telecomunicações	M - Movimento	P - Patrimonial
43.3.2	Equipamento para investigação e formação, de medida e de utilização técnica especial	Sim	M - Movimento	P - Patrimonial	ANC - Ativo Não Corrente	Orc - Orçamental	0 - Não aplicável	43.3.2	Equipamento para investigação e formação, de medida e de utilização técnica especial	M - Movimento	P - Patrimonial
43.3.3	Equipamento e material específico dos serviços de saúde	Sim	M - Movimento	P - Patrimonial	ANC - Ativo Não Corrente	Orc - Orçamental	0 - Não aplicável	43.3.3	Equipamento e material específico dos serviços de saúde	M - Movimento	P - Patrimonial
43.3.4	Equipamento e material recreativo, desportivo, de educação e de cultura	Sim	M - Movimento	P - Patrimonial	ANC - Ativo Não Corrente	Orc - Orçamental	0 - Não aplicável	43.3.4	Equipamento e material recreativo, desportivo, de educação e de cultura	M - Movimento	P - Patrimonial

[Handwritten signature]

[Handwritten signature]

43.3.5	Equipamento e material para serviços de alimentação, roupa e lavanderia	Sim	M - Movimento	P - Patrimonial	ANC - Ativo Não Corrente	Orc - Orçamental	0 - Não aplicável	43.3.5	Equipamento e material para serviços de alimentação, roupa e lavanderia	M - Movimento	P - Patrimonial
43.3.6	Equipamento para agricultura, pecuária e jardinagem	Sim	M - Movimento	P - Patrimonial	ANC - Ativo Não Corrente	Orc - Orçamental	0 - Não aplicável	43.3.6	Equipamento para agricultura, pecuária e jardinagem	M - Movimento	P - Patrimonial
43.3.7	Equipamento e material de apoio à produção	Sim	M - Movimento	P - Patrimonial	ANC - Ativo Não Corrente	Orc - Orçamental	0 - Não aplicável	43.3.7	Equipamento e material de apoio à produção	M - Movimento	P - Patrimonial
43.3.8	Equipamento militar, de segurança e defesa	Sim	M - Movimento	P - Patrimonial	ANC - Ativo Não Corrente	Orc - Orçamental	0 - Não aplicável	43.3.8	Equipamento militar, de segurança e defesa	M - Movimento	P - Patrimonial
43.3.9	Outro equipamento básico	Sim	M - Movimento	P - Patrimonial	ANC - Ativo Não Corrente	Orc - Orçamental	0 - Não aplicável	43.3.9	Outro equipamento básico	M - Movimento	P - Patrimonial
43.4	Equipamento de transporte	Sim	A - Agregação	P - Patrimonial	MA - Não aplicável	Orc - Orçamental	0 - Não aplicável	43.4	Equipamento de transporte	A - Agregação	P - Patrimonial
43.4.1	Transportes ferroviários	Sim	M - Movimento	P - Patrimonial	ANC - Ativo Não Corrente	Orc - Orçamental	0 - Não aplicável	43.4.1	Transportes ferroviários	M - Movimento	P - Patrimonial
43.4.2	Transportes rodoviários	Sim	M - Movimento	P - Patrimonial	ANC - Ativo Não Corrente	Orc - Orçamental	0 - Não aplicável	43.4.2	Transportes rodoviários	M - Movimento	P - Patrimonial
43.4.3	Transportes marítimos e fluviais	Sim	M - Movimento	P - Patrimonial	ANC - Ativo Não Corrente	Orc - Orçamental	0 - Não aplicável	43.4.3	Transportes marítimos e fluviais	M - Movimento	P - Patrimonial
43.4.4	Transportes aéreos	Sim	M - Movimento	P - Patrimonial	ANC - Ativo Não Corrente	Orc - Orçamental	0 - Não aplicável	43.4.4	Transportes aéreos	M - Movimento	P - Patrimonial
43.4.5	Viaturas militares	Sim	M - Movimento	P - Patrimonial	ANC - Ativo Não Corrente	Orc - Orçamental	0 - Não aplicável	43.4.5	Viaturas militares	M - Movimento	P - Patrimonial
43.5	Outros	Sim	M - Movimento	P - Patrimonial	ANC - Ativo Não Corrente	Orc - Orçamental	0 - Não aplicável	43.5	Outros	M - Movimento	P - Patrimonial
43.5.1	Equipamento administrativo	Sim	A - Agregação	P - Patrimonial	MA - Não aplicável	Orc - Orçamental	0 - Não aplicável	43.5.1	Equipamento administrativo	A - Agregação	P - Patrimonial
43.5.2	Equipamento informático e de telecomunicações	Sim	M - Movimento	P - Patrimonial	ANC - Ativo Não Corrente	Orc - Orçamental	0 - Não aplicável	43.5.2	Equipamento informático e de telecomunicações	M - Movimento	P - Patrimonial
43.5.3	Equipamento de escritório e de reprografia	Sim	M - Movimento	P - Patrimonial	ANC - Ativo Não Corrente	Orc - Orçamental	0 - Não aplicável	43.5.3	Equipamento de escritório e de reprografia	M - Movimento	P - Patrimonial
43.5.9	Mobiliário de escritório e de arquivo	Sim	M - Movimento	P - Patrimonial	ANC - Ativo Não Corrente	Orc - Orçamental	0 - Não aplicável	43.5.9	Mobiliário de escritório e de arquivo	M - Movimento	P - Patrimonial
43.6	Outros	Sim	M - Movimento	P - Patrimonial	ANC - Ativo Não Corrente	Orc - Orçamental	0 - Não aplicável	43.6	Outros	M - Movimento	P - Patrimonial
43.6.1	Equipamentos biológicos	Sim	A - Agregação	P - Patrimonial	MA - Não aplicável	Orc - Orçamental	0 - Não aplicável	43.6.1	Equipamentos biológicos	A - Agregação	P - Patrimonial
43.6.2	Animais de trabalho	Sim	M - Movimento	P - Patrimonial	ANC - Ativo Não Corrente	Orc - Orçamental	0 - Não aplicável	43.6.2	Animais de trabalho	M - Movimento	P - Patrimonial
43.6.3	Animais de atividades desportivas	Sim	M - Movimento	P - Patrimonial	ANC - Ativo Não Corrente	Orc - Orçamental	0 - Não aplicável	43.6.3	Animais de atividades desportivas	M - Movimento	P - Patrimonial
43.6.4	Plantas	Sim	M - Movimento	P - Patrimonial	ANC - Ativo Não Corrente	Orc - Orçamental	0 - Não aplicável	43.6.4	Plantas	M - Movimento	P - Patrimonial
43.6.5	Outros equipamentos biológicos	Sim	M - Movimento	P - Patrimonial	ANC - Ativo Não Corrente	Orc - Orçamental	0 - Não aplicável	43.6.5	Outros equipamentos biológicos	M - Movimento	P - Patrimonial
43.7	Outros ativos fixos tangíveis	Sim	A - Agregação	P - Patrimonial	MA - Não aplicável	Orc - Orçamental	0 - Não aplicável	43.7	Outros ativos fixos tangíveis	A - Agregação	P - Patrimonial
43.7.1	Equipamento de oficina e reparações	Sim	M - Movimento	P - Patrimonial	ANC - Ativo Não Corrente	Orc - Orçamental	0 - Não aplicável	43.7.1	Equipamento de oficina e reparações	M - Movimento	P - Patrimonial
43.7.2	Equipamento de decoração e conforto, de utilização comum	Sim	M - Movimento	P - Patrimonial	ANC - Ativo Não Corrente	Orc - Orçamental	0 - Não aplicável	43.7.2	Equipamento de decoração e conforto, de utilização comum	M - Movimento	P - Patrimonial
43.7.3	Equipamento individual para fins especiais	Sim	M - Movimento	P - Patrimonial	ANC - Ativo Não Corrente	Orc - Orçamental	0 - Não aplicável	43.7.3	Equipamento individual para fins especiais	M - Movimento	P - Patrimonial
43.7.4	Equipamento para acondicionamento de embalagens	Sim	M - Movimento	P - Patrimonial	ANC - Ativo Não Corrente	Orc - Orçamental	0 - Não aplicável	43.7.4	Equipamento para acondicionamento de embalagens	M - Movimento	P - Patrimonial
43.7.9	Outros	Sim	M - Movimento	P - Patrimonial	ANC - Ativo Não Corrente	Orc - Orçamental	0 - Não aplicável	43.7.9	Outros	M - Movimento	P - Patrimonial
43.8	Depreciações acumuladas	Sim	A - Agregação	P - Patrimonial	MA - Não aplicável	Orc - Orçamental	0 - Não aplicável	43.8	Depreciações acumuladas	A - Agregação	P - Patrimonial
43.8.0	Bens de domínio público, património histórico, artístico e cultural	Sim	A - Agregação	P - Patrimonial	MA - Não aplicável	Orc - Orçamental	0 - Não aplicável	43.8.0	Bens de domínio público, património histórico, artístico e cultural	A - Agregação	P - Patrimonial
43.8.0.1	Terrenos e recursos naturais	Sim	A - Agregação	P - Patrimonial	MA - Não aplicável	Orc - Orçamental	0 - Não aplicável	43.8.0.1	Terrenos e recursos naturais	A - Agregação	P - Patrimonial
43.8.0.1.1	Terrenos incluídos em planos de urbanização com capacidade construtiva	Sim	M - Movimento	P - Patrimonial	ANC - Ativo Não Corrente	Orc - Orçamental	0 - Não aplicável	43.8.0.1.1	Terrenos incluídos em planos de urbanização com capacidade construtiva	M - Movimento	P - Patrimonial
43.8.0.1.2	Terrenos não incluídos em plano de urbanização solo rural	Sim	M - Movimento	P - Patrimonial	ANC - Ativo Não Corrente	Orc - Orçamental	0 - Não aplicável	43.8.0.1.2	Terrenos não incluídos em plano de urbanização solo rural	M - Movimento	P - Patrimonial
43.8.0.1.3	Outros terrenos situados dentro do perímetro urbano	Sim	M - Movimento	P - Patrimonial	ANC - Ativo Não Corrente	Orc - Orçamental	0 - Não aplicável	43.8.0.1.3	Outros terrenos situados dentro do perímetro urbano	M - Movimento	P - Patrimonial
43.8.0.1.4	Recursos naturais	Sim	M - Movimento	P - Patrimonial	ANC - Ativo Não Corrente	Orc - Orçamental	0 - Não aplicável	43.8.0.1.4	Recursos naturais	M - Movimento	P - Patrimonial
43.8.0.1.5	Terrenos militares	Sim	M - Movimento	P - Patrimonial	ANC - Ativo Não Corrente	Orc - Orçamental	0 - Não aplicável	43.8.0.1.5	Terrenos militares	M - Movimento	P - Patrimonial
43.8.0.1.9	Outros terrenos e outros recursos naturais	Sim	M - Movimento	P - Patrimonial	ANC - Ativo Não Corrente	Orc - Orçamental	0 - Não aplicável	43.8.0.1.9	Outros terrenos e outros recursos naturais	M - Movimento	P - Patrimonial
43.8.0.2	Edifícios e outras contribuições	Sim	A - Agregação	P - Patrimonial	MA - Não aplicável	Orc - Orçamental	0 - Não aplicável	43.8.0.2	Edifícios e outras contribuições	A - Agregação	P - Patrimonial
43.8.0.2.1	Habitatções e edificações para serviços	Sim	M - Movimento	P - Patrimonial	ANC - Ativo Não Corrente	Orc - Orçamental	0 - Não aplicável	43.8.0.2.1	Habitatções e edificações para serviços	M - Movimento	P - Patrimonial
43.8.0.2.2	Edifícios e construções com finalidade sociocultural	Sim	M - Movimento	P - Patrimonial	ANC - Ativo Não Corrente	Orc - Orçamental	0 - Não aplicável	43.8.0.2.2	Edifícios e construções com finalidade sociocultural	M - Movimento	P - Patrimonial
43.8.0.2.3	Parques de estacionamento	Sim	M - Movimento	P - Patrimonial	ANC - Ativo Não Corrente	Orc - Orçamental	0 - Não aplicável	43.8.0.2.3	Parques de estacionamento	M - Movimento	P - Patrimonial
43.8.0.2.5	Piscinas e complexos desportivos	Sim	M - Movimento	P - Patrimonial	ANC - Ativo Não Corrente	Orc - Orçamental	0 - Não aplicável	43.8.0.2.5	Piscinas e complexos desportivos	M - Movimento	P - Patrimonial
43.8.0.2.6	Cemitérios	Sim	M - Movimento	P - Patrimonial	ANC - Ativo Não Corrente	Orc - Orçamental	0 - Não aplicável	43.8.0.2.6	Cemitérios	M - Movimento	P - Patrimonial
43.8.0.2.7	Barragens	Sim	M - Movimento	P - Patrimonial	ANC - Ativo Não Corrente	Orc - Orçamental	0 - Não aplicável	43.8.0.2.7	Barragens	M - Movimento	P - Patrimonial
43.8.0.2.8	Edifícios e outras construções militares	Sim	M - Movimento	P - Patrimonial	ANC - Ativo Não Corrente	Orc - Orçamental	0 - Não aplicável	43.8.0.2.8	Edifícios e outras construções militares	M - Movimento	P - Patrimonial
43.8.0.2.9	Outros	Sim	M - Movimento	P - Patrimonial	ANC - Ativo Não Corrente	Orc - Orçamental	0 - Não aplicável	43.8.0.2.9	Outros	M - Movimento	P - Patrimonial
43.8.0.3	Infraestruturas	Sim	A - Agregação	P - Patrimonial	MA - Não aplicável	Orc - Orçamental	0 - Não aplicável	43.8.0.3	Infraestruturas	A - Agregação	P - Patrimonial
43.8.0.3.1	Rodovias	Sim	M - Movimento	P - Patrimonial	ANC - Ativo Não Corrente	Orc - Orçamental	0 - Não aplicável	43.8.0.3.1	Rodovias	M - Movimento	P - Patrimonial
43.8.0.3.2	Ferrovias	Sim	M - Movimento	P - Patrimonial	ANC - Ativo Não Corrente	Orc - Orçamental	0 - Não aplicável	43.8.0.3.2	Ferrovias	M - Movimento	P - Patrimonial

43.8.0.3.3	Portulárias	Sim	M - Movimento	P - Patrimonial	ANC - Ativo Não Corrente	Orc - Orçamental	0 - Não aplicável	43.8.0.3.3	Portulárias	M - Movimento	P - Patrimonial
43.8.0.3.4	Aeroportuárias	Sim	M - Movimento	P - Patrimonial	ANC - Ativo Não Corrente	Orc - Orçamental	0 - Não aplicável	43.8.0.3.4	Aeroportuárias	M - Movimento	P - Patrimonial
43.8.0.3.5	Sistemas de esgotos	Sim	M - Movimento	P - Patrimonial	ANC - Ativo Não Corrente	Orc - Orçamental	0 - Não aplicável	43.8.0.3.5	Sistemas de esgotos	M - Movimento	P - Patrimonial
43.8.0.3.6	Sistemas de abastecimento de água	Sim	M - Movimento	P - Patrimonial	ANC - Ativo Não Corrente	Orc - Orçamental	0 - Não aplicável	43.8.0.3.6	Sistemas de abastecimento de água	M - Movimento	P - Patrimonial
43.8.0.3.7	Redes de comunicações	Sim	M - Movimento	P - Patrimonial	ANC - Ativo Não Corrente	Orc - Orçamental	0 - Não aplicável	43.8.0.3.7	Redes de comunicações	M - Movimento	P - Patrimonial
43.8.0.3.8	Infraestruturas militares	Sim	M - Movimento	P - Patrimonial	ANC - Ativo Não Corrente	Orc - Orçamental	0 - Não aplicável	43.8.0.3.8	Infraestruturas militares	M - Movimento	P - Patrimonial
43.8.0.3.9	Outras infraestruturas	Sim	M - Movimento	P - Patrimonial	ANC - Ativo Não Corrente	Orc - Orçamental	0 - Não aplicável	43.8.0.3.9	Outras infraestruturas	M - Movimento	P - Patrimonial
43.8.0.4	Patrimônio histórico, artístico e cultural	Sim	A - Agregação	P - Patrimonial	NA - Não aplicável	Orc - Orçamental	0 - Não aplicável	43.8.0.4	Patrimônio histórico, artístico e cultural	A - Agregação	P - Patrimonial
43.8.0.4.1	Espacos arqueológicos	Sim	M - Movimento	P - Patrimonial	ANC - Ativo Não Corrente	Orc - Orçamental	0 - Não aplicável	43.8.0.4.1	Espacos arqueológicos	M - Movimento	P - Patrimonial
43.8.0.4.2	Obras de arte, coleções e antiguidades	Sim	M - Movimento	P - Patrimonial	ANC - Ativo Não Corrente	Orc - Orçamental	0 - Não aplicável	43.8.0.4.2	Obras de arte, coleções e antiguidades	M - Movimento	P - Patrimonial
43.8.0.4.3	Livros, arquivos e outras publicações de livros	Sim	M - Movimento	P - Patrimonial	ANC - Ativo Não Corrente	Orc - Orçamental	0 - Não aplicável	43.8.0.4.3	Livros, arquivos e outras publicações de livros	M - Movimento	P - Patrimonial
43.8.0.4.4	Mobiliário e tapestarias	Sim	M - Movimento	P - Patrimonial	ANC - Ativo Não Corrente	Orc - Orçamental	0 - Não aplicável	43.8.0.4.4	Mobiliário e tapestarias	M - Movimento	P - Patrimonial
43.8.0.4.5	Jóias e artigos religiosos	Sim	M - Movimento	P - Patrimonial	ANC - Ativo Não Corrente	Orc - Orçamental	0 - Não aplicável	43.8.0.4.5	Jóias e artigos religiosos	M - Movimento	P - Patrimonial
43.8.0.4.9	Outros	Sim	M - Movimento	P - Patrimonial	ANC - Ativo Não Corrente	Orc - Orçamental	0 - Não aplicável	43.8.0.4.9	Outros	M - Movimento	P - Patrimonial
43.8.0.5	Equipamento militar, de segurança e defesa	Sim	M - Movimento	P - Patrimonial	ANC - Ativo Não Corrente	Orc - Orçamental	0 - Não aplicável	43.8.0.5	Equipamento militar, de segurança e defesa	M - Movimento	P - Patrimonial
43.8.0.9	Outros bens de domínio público	Sim	M - Movimento	P - Patrimonial	ANC - Ativo Não Corrente	Orc - Orçamental	0 - Não aplicável	43.8.0.9	Outros bens de domínio público	M - Movimento	P - Patrimonial
43.8.1	Terenos e recursos naturais	Sim	A - Agregação	P - Patrimonial	NA - Não aplicável	Orc - Orçamental	0 - Não aplicável	43.8.1	Terenos e recursos naturais	A - Agregação	P - Patrimonial
43.8.1.1	Terenos incluídos em planos de urbanização com capacidade construtiva	Sim	M - Movimento	P - Patrimonial	ANC - Ativo Não Corrente	Orc - Orçamental	0 - Não aplicável	43.8.1.1	Terenos incluídos em planos de urbanização com capacidade construtiva	M - Movimento	P - Patrimonial
43.8.1.2	Terenos não incluídos em planos de urbanização solo rural	Sim	M - Movimento	P - Patrimonial	ANC - Ativo Não Corrente	Orc - Orçamental	0 - Não aplicável	43.8.1.2	Terenos não incluídos em planos de urbanização solo rural	M - Movimento	P - Patrimonial
43.8.1.3	Outros terrenos situados dentro do perímetro urbano	Sim	M - Movimento	P - Patrimonial	ANC - Ativo Não Corrente	Orc - Orçamental	0 - Não aplicável	43.8.1.3	Outros terrenos situados dentro do perímetro urbano	M - Movimento	P - Patrimonial
43.8.1.4	Recursos naturais	Sim	M - Movimento	P - Patrimonial	ANC - Ativo Não Corrente	Orc - Orçamental	0 - Não aplicável	43.8.1.4	Recursos naturais	M - Movimento	P - Patrimonial
43.8.1.9	Outros terrenos e outros recursos naturais	Sim	M - Movimento	P - Patrimonial	ANC - Ativo Não Corrente	Orc - Orçamental	0 - Não aplicável	43.8.1.9	Outros terrenos e outros recursos naturais	M - Movimento	P - Patrimonial
43.8.2	Edifícios e outras construções	Sim	A - Agregação	P - Patrimonial	NA - Não aplicável	Orc - Orçamental	0 - Não aplicável	43.8.2	Edifícios e outras construções	A - Agregação	P - Patrimonial
43.8.2.1	Habitapões e edificações para serviços	Sim	M - Movimento	P - Patrimonial	ANC - Ativo Não Corrente	Orc - Orçamental	0 - Não aplicável	43.8.2.1	Habitapões e edificações para serviços	M - Movimento	P - Patrimonial
43.8.2.2	Edifícios para fins industriais	Sim	M - Movimento	P - Patrimonial	ANC - Ativo Não Corrente	Orc - Orçamental	0 - Não aplicável	43.8.2.2	Edifícios para fins industriais	M - Movimento	P - Patrimonial
43.8.2.3	Edifícios e construções com finalidade sociocultural	Sim	M - Movimento	P - Patrimonial	ANC - Ativo Não Corrente	Orc - Orçamental	0 - Não aplicável	43.8.2.3	Edifícios e construções com finalidade sociocultural	M - Movimento	P - Patrimonial
43.8.2.4	Parques de estacionamento	Sim	M - Movimento	P - Patrimonial	ANC - Ativo Não Corrente	Orc - Orçamental	0 - Não aplicável	43.8.2.4	Parques de estacionamento	M - Movimento	P - Patrimonial
43.8.2.5	Piscinas e complexos desportivos	Sim	M - Movimento	P - Patrimonial	ANC - Ativo Não Corrente	Orc - Orçamental	0 - Não aplicável	43.8.2.5	Piscinas e complexos desportivos	M - Movimento	P - Patrimonial
43.8.2.9	Outros	Sim	M - Movimento	P - Patrimonial	ANC - Ativo Não Corrente	Orc - Orçamental	0 - Não aplicável	43.8.2.9	Outros	M - Movimento	P - Patrimonial
43.8.3	Equipamento básico	Sim	A - Agregação	P - Patrimonial	NA - Não aplicável	Orc - Orçamental	0 - Não aplicável	43.8.3	Equipamento básico	A - Agregação	P - Patrimonial
43.8.3.1	Equipamento informático e de telecomunicações	Sim	M - Movimento	P - Patrimonial	ANC - Ativo Não Corrente	Orc - Orçamental	0 - Não aplicável	43.8.3.1	Equipamento informático e de telecomunicações	M - Movimento	P - Patrimonial
43.8.3.2	Equipamento para investigação e formação de medida e de utilização técnica especial	Sim	M - Movimento	P - Patrimonial	ANC - Ativo Não Corrente	Orc - Orçamental	0 - Não aplicável	43.8.3.2	Equipamento para investigação e formação de medida e de utilização técnica especial	M - Movimento	P - Patrimonial
43.8.3.3	Equipamento e material específico dos serviços de saúde	Sim	M - Movimento	P - Patrimonial	ANC - Ativo Não Corrente	Orc - Orçamental	0 - Não aplicável	43.8.3.3	Equipamento e material específico dos serviços de saúde	M - Movimento	P - Patrimonial
43.8.3.4	Equipamento e material recreativo, desportivo, de educação e de cultura	Sim	M - Movimento	P - Patrimonial	ANC - Ativo Não Corrente	Orc - Orçamental	0 - Não aplicável	43.8.3.4	Equipamento e material recreativo, desportivo, de educação e de cultura	M - Movimento	P - Patrimonial
43.8.3.5	Equipamento e material para serviços de alimentação, roupa e lavanderia	Sim	M - Movimento	P - Patrimonial	ANC - Ativo Não Corrente	Orc - Orçamental	0 - Não aplicável	43.8.3.5	Equipamento e material para serviços de alimentação, roupa e lavanderia	M - Movimento	P - Patrimonial
43.8.3.6	Equipamento para agricultura, pesca e jardinagem	Sim	M - Movimento	P - Patrimonial	ANC - Ativo Não Corrente	Orc - Orçamental	0 - Não aplicável	43.8.3.6	Equipamento para agricultura, pesca e jardinagem	M - Movimento	P - Patrimonial
43.8.3.7	Equipamento e material de apoio à produção	Sim	M - Movimento	P - Patrimonial	ANC - Ativo Não Corrente	Orc - Orçamental	0 - Não aplicável	43.8.3.7	Equipamento e material de apoio à produção	M - Movimento	P - Patrimonial
43.8.3.8	Equipamento militar, de segurança e defesa	Sim	M - Movimento	P - Patrimonial	ANC - Ativo Não Corrente	Orc - Orçamental	0 - Não aplicável	43.8.3.8	Equipamento militar, de segurança e defesa	M - Movimento	P - Patrimonial
43.8.3.9	Outro equipamento básico	Sim	M - Movimento	P - Patrimonial	ANC - Ativo Não Corrente	Orc - Orçamental	0 - Não aplicável	43.8.3.9	Outro equipamento básico	M - Movimento	P - Patrimonial
43.8.4	Equipamento de transporte	Sim	A - Agregação	P - Patrimonial	NA - Não aplicável	Orc - Orçamental	0 - Não aplicável	43.8.4	Equipamento de transporte	A - Agregação	P - Patrimonial
43.8.4.1	Transportes ferroviários	Sim	M - Movimento	P - Patrimonial	ANC - Ativo Não Corrente	Orc - Orçamental	0 - Não aplicável	43.8.4.1	Transportes ferroviários	M - Movimento	P - Patrimonial
43.8.4.2	Transportes rodoviários	Sim	M - Movimento	P - Patrimonial	ANC - Ativo Não Corrente	Orc - Orçamental	0 - Não aplicável	43.8.4.2	Transportes rodoviários	M - Movimento	P - Patrimonial
43.8.4.3	Transportes marítimos e fluviais	Sim	M - Movimento	P - Patrimonial	ANC - Ativo Não Corrente	Orc - Orçamental	0 - Não aplicável	43.8.4.3	Transportes marítimos e fluviais	M - Movimento	P - Patrimonial
43.8.4.4	Transportes aéreos	Sim	M - Movimento	P - Patrimonial	ANC - Ativo Não Corrente	Orc - Orçamental	0 - Não aplicável	43.8.4.4	Transportes aéreos	M - Movimento	P - Patrimonial
43.8.4.8	Viaturas militares	Sim	M - Movimento	P - Patrimonial	ANC - Ativo Não Corrente	Orc - Orçamental	0 - Não aplicável	43.8.4.8	Viaturas militares	M - Movimento	P - Patrimonial
43.8.4.9	Outros	Sim	M - Movimento	P - Patrimonial	ANC - Ativo Não Corrente	Orc - Orçamental	0 - Não aplicável	43.8.4.9	Outros	M - Movimento	P - Patrimonial
43.8.5	Equipamento administrativo	Sim	A - Agregação	P - Patrimonial	NA - Não aplicável	Orc - Orçamental	0 - Não aplicável	43.8.5	Equipamento administrativo	A - Agregação	P - Patrimonial
43.8.5.1	Equipamento informático e de telecomunicações	Sim	M - Movimento	P - Patrimonial	ANC - Ativo Não Corrente	Orc - Orçamental	0 - Não aplicável	43.8.5.1	Equipamento informático e de telecomunicações	M - Movimento	P - Patrimonial

43.8.5.2	Equipamento de escritório e de reprografia	Sim	M - Movimento	P - Patrimonial	ANC - Ativo Não Corrente	Orç - Orçamental	O - Não aplicável	43.8.5.2	Equipamento de escritório e de reprografia	M - Movimento	P - Patrimonial
43.8.5.3	Mobiliário de escritório e de arquivo	Sim	M - Movimento	P - Patrimonial	ANC - Ativo Não Corrente	Orç - Orçamental	O - Não aplicável	43.8.5.3	Mobiliário de escritório e de arquivo	M - Movimento	P - Patrimonial
43.8.5.9	Outros	Sim	M - Movimento	P - Patrimonial	ANC - Ativo Não Corrente	Orç - Orçamental	O - Não aplicável	43.8.5.9	Outros	M - Movimento	P - Patrimonial
43.8.6	Equipamentos biológicos	Sim	A - Agregação	P - Patrimonial	NA - Não aplicável	Orç - Orçamental	O - Não aplicável	43.8.6	Equipamentos biológicos	M - Movimento	P - Patrimonial
43.8.6.1	Animais de trabalho	Sim	M - Movimento	P - Patrimonial	ANC - Ativo Não Corrente	Orç - Orçamental	O - Não aplicável	43.8.6.1	Animais de trabalho	M - Movimento	P - Patrimonial
43.8.6.2	Plantas e atividades desportivas	Sim	M - Movimento	P - Patrimonial	ANC - Ativo Não Corrente	Orç - Orçamental	O - Não aplicável	43.8.6.2	Plantas e atividades desportivas	M - Movimento	P - Patrimonial
43.8.6.3	Planos	Sim	M - Movimento	P - Patrimonial	ANC - Ativo Não Corrente	Orç - Orçamental	O - Não aplicável	43.8.6.3	Planos	M - Movimento	P - Patrimonial
43.8.6.9	Outros equipamentos biológicos	Sim	M - Movimento	P - Patrimonial	ANC - Ativo Não Corrente	Orç - Orçamental	O - Não aplicável	43.8.6.9	Outros equipamentos biológicos	M - Movimento	P - Patrimonial
43.8.7	Outros ativos fixos tangíveis	Sim	A - Agregação	P - Patrimonial	NA - Não aplicável	Orç - Orçamental	O - Não aplicável	43.8.7	Outros ativos fixos tangíveis	M - Movimento	P - Patrimonial
43.8.7.1	Equipamento de oficina e reparações	Sim	M - Movimento	P - Patrimonial	ANC - Ativo Não Corrente	Orç - Orçamental	O - Não aplicável	43.8.7.1	Equipamento de oficina e reparações	M - Movimento	P - Patrimonial
43.8.7.2	Equipamento de decoração e conforto, de utilização comum	Sim	M - Movimento	P - Patrimonial	ANC - Ativo Não Corrente	Orç - Orçamental	O - Não aplicável	43.8.7.2	Equipamento de decoração e conforto, de utilização comum	M - Movimento	P - Patrimonial
43.8.7.3	Equipamento individual para fins especiais	Sim	M - Movimento	P - Patrimonial	ANC - Ativo Não Corrente	Orç - Orçamental	O - Não aplicável	43.8.7.3	Equipamento individual para fins especiais	M - Movimento	P - Patrimonial
43.8.7.4	Equipamento para acondicionamento de embalagens	Sim	M - Movimento	P - Patrimonial	ANC - Ativo Não Corrente	Orç - Orçamental	O - Não aplicável	43.8.7.4	Equipamento para acondicionamento de embalagens	M - Movimento	P - Patrimonial
43.8.7.9	Outros	Sim	M - Movimento	P - Patrimonial	ANC - Ativo Não Corrente	Orç - Orçamental	O - Não aplicável	43.8.7.9	Outros	M - Movimento	P - Patrimonial
43.9	Perdas por imparidade acumuladas	Sim	A - Agregação	P - Patrimonial	NA - Não aplicável	Orç - Orçamental	O - Não aplicável	43.9	Perdas por imparidade acumuladas	M - Movimento	P - Patrimonial
43.9.0	Bens de domínio público, património histórico, artístico e cultural	Sim	M - Movimento	P - Patrimonial	ANC - Ativo Não Corrente	Orç - Orçamental	O - Não aplicável	43.9.0	Bens de domínio público, património histórico, artístico e cultural	M - Movimento	P - Patrimonial
43.9.1	Terrenos e recursos naturais	Sim	M - Movimento	P - Patrimonial	ANC - Ativo Não Corrente	Orç - Orçamental	O - Não aplicável	43.9.1	Terrenos e recursos naturais	M - Movimento	P - Patrimonial
43.9.2	Edifícios e outras construções	Sim	M - Movimento	P - Patrimonial	ANC - Ativo Não Corrente	Orç - Orçamental	O - Não aplicável	43.9.2	Edifícios e outras construções	M - Movimento	P - Patrimonial
43.9.3	Equipamento básico	Sim	M - Movimento	P - Patrimonial	ANC - Ativo Não Corrente	Orç - Orçamental	O - Não aplicável	43.9.3	Equipamento básico	M - Movimento	P - Patrimonial
43.9.4	Equipamento de transporte	Sim	M - Movimento	P - Patrimonial	ANC - Ativo Não Corrente	Orç - Orçamental	O - Não aplicável	43.9.4	Equipamento de transporte	M - Movimento	P - Patrimonial
43.9.5	Equipamento administrativo	Sim	M - Movimento	P - Patrimonial	ANC - Ativo Não Corrente	Orç - Orçamental	O - Não aplicável	43.9.5	Equipamento administrativo	M - Movimento	P - Patrimonial
43.9.7	Outros ativos fixos tangíveis	Sim	M - Movimento	P - Patrimonial	ANC - Ativo Não Corrente	Orç - Orçamental	O - Não aplicável	43.9.7	Outros ativos fixos tangíveis	M - Movimento	P - Patrimonial
44	Ativos intangíveis	Sim	A - Agregação	P - Patrimonial	NA - Não aplicável	Orç - Orçamental	O - Não aplicável	44	Ativos intangíveis	M - Movimento	P - Patrimonial
44.0	Ativos intangíveis de domínio público, património histórico, artístico e cultural	Sim	M - Movimento	P - Patrimonial	ANC - Ativo Não Corrente	Orç - Orçamental	O - Não aplicável	44.0	Ativos intangíveis de domínio público, património histórico, artístico e cultural	M - Movimento	P - Patrimonial
44.1	Goodwill	Sim	M - Movimento	P - Patrimonial	ANC - Ativo Não Corrente	Orç - Orçamental	O - Não aplicável	44.1	Goodwill	M - Movimento	P - Patrimonial
44.2	Projetos de desenvolvimento	Sim	M - Movimento	P - Patrimonial	ANC - Ativo Não Corrente	Orç - Orçamental	O - Não aplicável	44.2	Projetos de desenvolvimento	M - Movimento	P - Patrimonial
44.3	Programas de computador e sistemas de informação	Sim	M - Movimento	P - Patrimonial	ANC - Ativo Não Corrente	Orç - Orçamental	O - Não aplicável	44.3	Programas de computador e sistemas de informação	M - Movimento	P - Patrimonial
44.4	Propriedade industrial e intelectual	Sim	M - Movimento	P - Patrimonial	ANC - Ativo Não Corrente	Orç - Orçamental	O - Não aplicável	44.4	Propriedade industrial e intelectual	M - Movimento	P - Patrimonial
44.5	Outros ativos intangíveis	Sim	M - Movimento	P - Patrimonial	ANC - Ativo Não Corrente	Orç - Orçamental	O - Não aplicável	44.5	Outros ativos intangíveis	M - Movimento	P - Patrimonial
44.6	Amortizações acumuladas	Sim	A - Agregação	P - Patrimonial	NA - Não aplicável	Orç - Orçamental	O - Não aplicável	44.6	Amortizações acumuladas	M - Movimento	P - Patrimonial
44.8.0	Ativos intangíveis de domínio público, património histórico, artístico e cultural	Sim	M - Movimento	P - Patrimonial	ANC - Ativo Não Corrente	Orç - Orçamental	O - Não aplicável	44.8.0	Ativos intangíveis de domínio público, património histórico, artístico e cultural	M - Movimento	P - Patrimonial
44.8.1	Goodwill	Sim	M - Movimento	P - Patrimonial	ANC - Ativo Não Corrente	Orç - Orçamental	O - Não aplicável	44.8.1	Goodwill	M - Movimento	P - Patrimonial
44.8.2	Projetos de desenvolvimento	Sim	M - Movimento	P - Patrimonial	ANC - Ativo Não Corrente	Orç - Orçamental	O - Não aplicável	44.8.2	Projetos de desenvolvimento	M - Movimento	P - Patrimonial
44.8.3	Programas de computador e sistemas de informação	Sim	M - Movimento	P - Patrimonial	ANC - Ativo Não Corrente	Orç - Orçamental	O - Não aplicável	44.8.3	Programas de computador e sistemas de informação	M - Movimento	P - Patrimonial
44.8.4	Propriedade industrial e intelectual	Sim	M - Movimento	P - Patrimonial	ANC - Ativo Não Corrente	Orç - Orçamental	O - Não aplicável	44.8.4	Propriedade industrial e intelectual	M - Movimento	P - Patrimonial
44.8.6	Outros ativos intangíveis	Sim	M - Movimento	P - Patrimonial	ANC - Ativo Não Corrente	Orç - Orçamental	O - Não aplicável	44.8.6	Outros ativos intangíveis	M - Movimento	P - Patrimonial
44.9	Perdas por imparidade acumuladas	Sim	A - Agregação	P - Patrimonial	NA - Não aplicável	Orç - Orçamental	O - Não aplicável	44.9	Perdas por imparidade acumuladas	M - Movimento	P - Patrimonial
44.9.0	Ativos intangíveis de domínio público, património histórico, artístico e cultural	Sim	M - Movimento	P - Patrimonial	ANC - Ativo Não Corrente	Orç - Orçamental	O - Não aplicável	44.9.0	Ativos intangíveis de domínio público, património histórico, artístico e cultural	M - Movimento	P - Patrimonial
44.9.1	Goodwill	Sim	M - Movimento	P - Patrimonial	ANC - Ativo Não Corrente	Orç - Orçamental	O - Não aplicável	44.9.1	Goodwill	M - Movimento	P - Patrimonial
44.9.2	Projetos de desenvolvimento	Sim	M - Movimento	P - Patrimonial	ANC - Ativo Não Corrente	Orç - Orçamental	O - Não aplicável	44.9.2	Projetos de desenvolvimento	M - Movimento	P - Patrimonial
44.9.3	Programas de computador e sistemas de informação	Sim	M - Movimento	P - Patrimonial	ANC - Ativo Não Corrente	Orç - Orçamental	O - Não aplicável	44.9.3	Programas de computador e sistemas de informação	M - Movimento	P - Patrimonial
44.9.4	Propriedade industrial e intelectual	Sim	M - Movimento	P - Patrimonial	ANC - Ativo Não Corrente	Orç - Orçamental	O - Não aplicável	44.9.4	Propriedade industrial e intelectual	M - Movimento	P - Patrimonial
44.9.6	Outros ativos intangíveis	Sim	M - Movimento	P - Patrimonial	ANC - Ativo Não Corrente	Orç - Orçamental	O - Não aplicável	44.9.6	Outros ativos intangíveis	M - Movimento	P - Patrimonial
45	Investimentos em curso	Sim	A - Agregação	P - Patrimonial	NA - Não aplicável	Orç - Orçamental	O - Não aplicável	45	Investimentos em curso	M - Movimento	P - Patrimonial
45.1	Investimentos financeiros em curso	Sim	A - Agregação	P - Patrimonial	NA - Não aplicável	Orç - Orçamental	O - Não aplicável	45.1	Investimentos financeiros em curso	M - Movimento	P - Patrimonial
45.1.1	Participações financeiras	Sim	M - Movimento	P - Patrimonial	ANC - Ativo Não Corrente	Orç - Orçamental	O - Não aplicável	45.1.1	Participações financeiras	M - Movimento	P - Patrimonial
45.1.2	Outros ativos financeiros	Sim	M - Movimento	P - Patrimonial	ANC - Ativo Não Corrente	Orç - Orçamental	O - Não aplicável	45.1.2	Outros ativos financeiros	M - Movimento	P - Patrimonial
45.2	Propriedades de investimento em curso	Sim	M - Movimento	P - Patrimonial	ANC - Ativo Não Corrente	Orç - Orçamental	O - Não aplicável	45.2	Propriedades de investimento em curso	M - Movimento	P - Patrimonial
45.3	Ativos fixos tangíveis em curso	Sim	A - Agregação	P - Patrimonial	ANC - Ativo Não Corrente	Orç - Orçamental	O - Não aplicável	45.3	Ativos fixos tangíveis em curso	M - Movimento	P - Patrimonial

Handwritten signature and scribbles.

45.5.4	Ativos intangíveis	Sim	M - Movimento	P - Patrimonial	ANC - Ativo Não Corrente	Orc - Orçamentar	O - Não aplicável	45.5.4	Ativos intangíveis	M - Movimento	P - Patrimonial
45.9	Perdas por imparidade acumuladas	Sim	A - Agregação	P - Patrimonial	MA - Não aplicável	Orc - Orçamentar	O - Não aplicável	45.9	Perdas por imparidade acumuladas	M - Movimento	P - Patrimonial
45.9.1	Investimentos financeiros em curso	Sim	A - Agregação	P - Patrimonial	MA - Não aplicável	Orc - Orçamentar	O - Não aplicável	45.9.1	Investimentos financeiros em curso	A - Agregação	P - Patrimonial
45.9.1.1	Participações financeiras	Sim	M - Movimento	P - Patrimonial	ANC - Ativo Não Corrente	Orc - Orçamentar	O - Não aplicável	45.9.1.1	Participações financeiras	M - Movimento	P - Patrimonial
45.9.1.2	Outros ativos financeiros	Sim	M - Movimento	P - Patrimonial	ANC - Ativo Não Corrente	Orc - Orçamentar	O - Não aplicável	45.9.1.2	Outros ativos financeiros	M - Movimento	P - Patrimonial
45.9.2	Propriedades de investimento em curso	Sim	M - Movimento	P - Patrimonial	ANC - Ativo Não Corrente	Orc - Orçamentar	O - Não aplicável	45.9.2	Propriedades de investimento em curso	M - Movimento	P - Patrimonial
45.9.3	Ativos fixos tangíveis em curso	Sim	M - Movimento	P - Patrimonial	ANC - Ativo Não Corrente	Orc - Orçamentar	O - Não aplicável	45.9.3	Ativos fixos tangíveis em curso	M - Movimento	P - Patrimonial
45.9.4	Ativos intangíveis em curso	Sim	M - Movimento	P - Patrimonial	ANC - Ativo Não Corrente	Orc - Orçamentar	O - Não aplicável	45.9.4	Ativos intangíveis em curso	M - Movimento	P - Patrimonial
45.9.5	Adiantamentos por conta de investimentos	Sim	A - Agregação	P - Patrimonial	MA - Não aplicável	Orc - Orçamentar	O - Não aplicável	45.9.5	Adiantamentos por conta de investimentos	M - Movimento	P - Patrimonial
45.9.5.1	Investimentos financeiros	Sim	A - Agregação	P - Patrimonial	MA - Não aplicável	Orc - Orçamentar	O - Não aplicável	45.9.5.1	Investimentos financeiros	A - Agregação	P - Patrimonial
45.9.5.1.1	Participações financeiras	Sim	M - Movimento	P - Patrimonial	ANC - Ativo Não Corrente	Orc - Orçamentar	O - Não aplicável	45.9.5.1.1	Participações financeiras	M - Movimento	P - Patrimonial
45.9.5.1.2	Outros ativos financeiros	Sim	M - Movimento	P - Patrimonial	ANC - Ativo Não Corrente	Orc - Orçamentar	O - Não aplicável	45.9.5.1.2	Outros ativos financeiros	M - Movimento	P - Patrimonial
45.9.5.3	Propriedades de investimento	Sim	M - Movimento	P - Patrimonial	ANC - Ativo Não Corrente	Orc - Orçamentar	O - Não aplicável	45.9.5.3	Propriedades de investimento	M - Movimento	P - Patrimonial
45.9.5.4	Ativos fixos tangíveis	Sim	M - Movimento	P - Patrimonial	ANC - Ativo Não Corrente	Orc - Orçamentar	O - Não aplicável	45.9.5.4	Ativos fixos tangíveis	M - Movimento	P - Patrimonial
46	Ativos não correntes detidos para venda	Sim	A - Agregação	P - Patrimonial	MA - Não aplicável	Orc - Orçamentar	O - Não aplicável	46	Ativos não correntes detidos para venda	A - Agregação	P - Patrimonial
46.1	Ativos Fixos Tangíveis	Sim	M - Movimento	P - Patrimonial	AC - Ativo Corrente	Orc - Orçamentar	O - Não aplicável	46.1	Ativos Fixos Tangíveis	M - Movimento	P - Patrimonial
46.8	Outros	Sim	M - Movimento	P - Patrimonial	AC - Ativo Corrente	Orc - Orçamentar	O - Não aplicável	46.8	Outros	M - Movimento	P - Patrimonial
46.9.1	Perdas por imparidade acumuladas	Sim	A - Agregação	P - Patrimonial	MA - Não aplicável	Orc - Orçamentar	O - Não aplicável	46.9.1	Perdas por imparidade acumuladas	A - Agregação	P - Patrimonial
46.9.8	Ativos Fixos Tangíveis	Sim	M - Movimento	P - Patrimonial	MA - Não aplicável	Orc - Orçamentar	O - Não aplicável	46.9.8	Ativos Fixos Tangíveis	M - Movimento	P - Patrimonial
46.9.9	Outros	Sim	M - Movimento	P - Patrimonial	MA - Não aplicável	Orc - Orçamentar	O - Não aplicável	46.9.9	Outros	M - Movimento	P - Patrimonial
51	Patrimônio/capital	Sim	M - Movimento	P - Patrimonial	MA - Não aplicável	Orc - Orçamentar	O - Não aplicável	51	Patrimônio/capital	M - Movimento	P - Patrimonial
51.1	Balanco Inicial	Sim	M - Movimento	P - Patrimonial	PL - Patrimônio Líquido	Orc - Orçamentar	O - Não aplicável	51.1	Balanco Inicial	M - Movimento	P - Patrimonial
51.2	Realizações ao balanço inicial	Sim	M - Movimento	P - Patrimonial	PL - Patrimônio Líquido	Orc - Orçamentar	O - Não aplicável	51.2	Realizações ao balanço inicial	M - Movimento	P - Patrimonial
51.3	Capital subscrito	Sim	M - Movimento	P - Patrimonial	PL - Patrimônio Líquido	Orc - Orçamentar	O - Não aplicável	51.3	Capital subscrito	M - Movimento	P - Patrimonial
51.4	Reservas de capital	Sim	M - Movimento	P - Patrimonial	PL - Patrimônio Líquido	Orc - Orçamentar	O - Não aplicável	51.4	Reservas de capital	M - Movimento	P - Patrimonial
52	Ações (quotas) próprias	Sim	M - Movimento	P - Patrimonial	MA - Não aplicável	Orc - Orçamentar	O - Não aplicável	52	Ações (quotas) próprias	M - Movimento	P - Patrimonial
52.1	Valor nominal	Sim	M - Movimento	P - Patrimonial	PL - Patrimônio Líquido	Orc - Orçamentar	O - Não aplicável	52.1	Valor nominal	M - Movimento	P - Patrimonial
52.2	Descontos e prêmios	Sim	M - Movimento	P - Patrimonial	PL - Patrimônio Líquido	Orc - Orçamentar	O - Não aplicável	52.2	Descontos e prêmios	M - Movimento	P - Patrimonial
53	Outros instrumentos de capital próprio	Sim	A - Agregação	P - Patrimonial	MA - Não aplicável	Orc - Orçamentar	O - Não aplicável	53	Outros instrumentos de capital próprio	A - Agregação	P - Patrimonial
53.1	Subsídios para cobertura de prejuízos	Sim	M - Movimento	P - Patrimonial	PL - Patrimônio Líquido	Orc - Orçamentar	O - Não aplicável	53.1	Subsídios para cobertura de prejuízos	M - Movimento	P - Patrimonial
53.2	Subsídios para reforço de liquidez	Sim	M - Movimento	P - Patrimonial	PL - Patrimônio Líquido	Orc - Orçamentar	O - Não aplicável	53.2	Subsídios para reforço de liquidez	M - Movimento	P - Patrimonial
53.3	Subsídios para amortização de dívida	Sim	M - Movimento	P - Patrimonial	PL - Patrimônio Líquido	Orc - Orçamentar	O - Não aplicável	53.3	Subsídios para amortização de dívida	M - Movimento	P - Patrimonial
53.9	Outros	Sim	M - Movimento	P - Patrimonial	PL - Patrimônio Líquido	Orc - Orçamentar	O - Não aplicável	53.9	Outros	M - Movimento	P - Patrimonial
54	Prêmios de emissão	Sim	M - Movimento	P - Patrimonial	PL - Patrimônio Líquido	Orc - Orçamentar	O - Não aplicável	54	Prêmios de emissão	M - Movimento	P - Patrimonial
54.1	Emissão de ações	Sim	M - Movimento	P - Patrimonial	MA - Não aplicável	Orc - Orçamentar	O - Não aplicável	54.1	Emissão de ações	M - Movimento	P - Patrimonial
54.2	Emissão de quotas	Sim	M - Movimento	P - Patrimonial	PL - Patrimônio Líquido	Orc - Orçamentar	O - Não aplicável	54.2	Emissão de quotas	M - Movimento	P - Patrimonial
54.9	Outros	Sim	M - Movimento	P - Patrimonial	PL - Patrimônio Líquido	Orc - Orçamentar	O - Não aplicável	54.9	Outros	M - Movimento	P - Patrimonial
55	Reservas	Sim	A - Agregação	P - Patrimonial	MA - Não aplicável	Orc - Orçamentar	O - Não aplicável	55	Reservas	A - Agregação	P - Patrimonial
55.1	Reservas legais	Sim	M - Movimento	P - Patrimonial	PL - Patrimônio Líquido	Orc - Orçamentar	O - Não aplicável	55.1	Reservas legais	M - Movimento	P - Patrimonial
55.2	Outras reservas	Sim	A - Agregação	P - Patrimonial	MA - Não aplicável	Orc - Orçamentar	O - Não aplicável	55.2	Outras reservas	A - Agregação	P - Patrimonial
55.2.1	Reservas Livres	Sim	M - Movimento	P - Patrimonial	PL - Patrimônio Líquido	Orc - Orçamentar	O - Não aplicável	55.2.1	Reservas Livres	M - Movimento	P - Patrimonial
55.2.2	Reservas Estruturais	Sim	M - Movimento	P - Patrimonial	PL - Patrimônio Líquido	Orc - Orçamentar	O - Não aplicável	55.2.2	Reservas Estruturais	M - Movimento	P - Patrimonial
55.2.3	Reservas Contratuais	Sim	M - Movimento	P - Patrimonial	PL - Patrimônio Líquido	Orc - Orçamentar	O - Não aplicável	55.2.3	Reservas Contratuais	M - Movimento	P - Patrimonial
55.2.9	Outras	Sim	M - Movimento	P - Patrimonial	PL - Patrimônio Líquido	Orc - Orçamentar	O - Não aplicável	55.2.9	Outras	M - Movimento	P - Patrimonial
56	Resultados transitados	Sim	A - Agregação	P - Patrimonial	MA - Não aplicável	Orc - Orçamentar	O - Não aplicável	56	Resultados transitados	A - Agregação	P - Patrimonial
56.1	De períodos anteriores	Sim	M - Movimento	P - Patrimonial	PL - Patrimônio Líquido	Orc - Orçamentar	O - Não aplicável	56.1	De períodos anteriores	M - Movimento	P - Patrimonial
56.2	Regularizações	Sim	M - Movimento	P - Patrimonial	PL - Patrimônio Líquido	Orc - Orçamentar	O - Não aplicável	56.2	Regularizações	M - Movimento	P - Patrimonial
56.3	Resultados atribuídos	Sim	M - Movimento	P - Patrimonial	PL - Patrimônio Líquido	Orc - Orçamentar	O - Não aplicável	56.3	Resultados atribuídos	M - Movimento	P - Patrimonial
56.4	Ajustamentos de transição para o SNC-AP	Sim	M - Movimento	P - Patrimonial	PL - Patrimônio Líquido	Orc - Orçamentar	O - Não aplicável	56.4	Ajustamentos de transição para o SNC-AP	M - Movimento	P - Patrimonial
56.5	Ajustamentos de reorganização de operações	Sim	M - Movimento	P - Patrimonial	PL - Patrimônio Líquido	Orc - Orçamentar	O - Não aplicável	56.5	Ajustamentos de reorganização de operações	M - Movimento	P - Patrimonial
57	Ajustamentos em ativos financeiros	Sim	A - Agregação	P - Patrimonial	MA - Não aplicável	Orc - Orçamentar	O - Não aplicável	57	Ajustamentos em ativos financeiros	A - Agregação	P - Patrimonial
57.1	Relacionados com o método de equivalência patrimonial	Sim	A - Agregação	P - Patrimonial	MA - Não aplicável	Orc - Orçamentar	O - Não aplicável	57.1	Relacionados com o método de equivalência patrimonial	A - Agregação	P - Patrimonial
57.1.1	Ajustamentos de transição	Sim	M - Movimento	P - Patrimonial	PL - Patrimônio Líquido	Orc - Orçamentar	O - Não aplicável	57.1.1	Ajustamentos de transição	M - Movimento	P - Patrimonial
57.1.2	Lucros não atribuídos	Sim	M - Movimento	P - Patrimonial	PL - Patrimônio Líquido	Orc - Orçamentar	O - Não aplicável	57.1.2	Lucros não atribuídos	M - Movimento	P - Patrimonial
57.1.3	Decorrentes de outras variações nos capitais próprios das participadas	Sim	M - Movimento	P - Patrimonial	PL - Patrimônio Líquido	Orc - Orçamentar	O - Não aplicável	57.1.3	Decorrentes de outras variações nos capitais próprios das participadas	M - Movimento	P - Patrimonial
57.9	Outros	Sim	M - Movimento	P - Patrimonial	PL - Patrimônio Líquido	Orc - Orçamentar	O - Não aplicável	57.9	Outros	M - Movimento	P - Patrimonial
58	Excedentes de revalorização de ativos	Sim	A - Agregação	P - Patrimonial	MA - Não aplicável	Orc - Orçamentar	O - Não aplicável	58	Excedentes de revalorização de ativos	A - Agregação	P - Patrimonial
58	Itens tangíveis e intangíveis	Sim	A - Agregação	P - Patrimonial	MA - Não aplicável	Orc - Orçamentar	O - Não aplicável	58	Itens tangíveis e intangíveis	A - Agregação	P - Patrimonial

[Handwritten signatures and marks]

58.1	Revalorizações decorrentes de diplomas legais	Sim	A - Agregação	P - Patrimonial	NA - Não aplicável	Orc - Orçamentar	O - Não aplicável	58.1	Revalorizações decorrentes de diplomas legais	A - Agregação	P - Patrimonial
58.1.1	Antes de imposto sobre o rendimento	Sim	M - Movimento	P - Patrimonial	PL - Patrimônio Líquido	Orc - Orçamentar	O - Não aplicável	58.1.1	Antes de imposto sobre o rendimento	M - Movimento	P - Patrimonial
58.1.2	Impostos diferidos	Sim	M - Movimento	P - Patrimonial	PL - Patrimônio Líquido	Orc - Orçamentar	O - Não aplicável	58.1.2	Impostos diferidos	M - Movimento	P - Patrimonial
58.9	Outros excedentes	Sim	A - Agregação	P - Patrimonial	NA - Não aplicável	Orc - Orçamentar	O - Não aplicável	58.9	Outros excedentes	A - Agregação	P - Patrimonial
58.9.1	Antes de imposto sobre o rendimento	Sim	M - Movimento	P - Patrimonial	PL - Patrimônio Líquido	Orc - Orçamentar	O - Não aplicável	58.9.1	Antes de imposto sobre o rendimento	M - Movimento	P - Patrimonial
58.9.2	Impostos diferidos	Sim	M - Movimento	P - Patrimonial	PL - Patrimônio Líquido	Orc - Orçamentar	O - Não aplicável	58.9.2	Impostos diferidos	M - Movimento	P - Patrimonial
59	Outras variações no patrimônio líquido	Sim	A - Agregação	P - Patrimonial	NA - Não aplicável	Orc - Orçamentar	O - Não aplicável	59	Outras variações no patrimônio líquido	A - Agregação	P - Patrimonial
59.1	Diferenças de conversão de demonstrações financeiras	Sim	M - Movimento	P - Patrimonial	PL - Patrimônio Líquido	Orc - Orçamentar	O - Não aplicável	59.1	Diferenças de conversão de demonstrações financeiras	M - Movimento	P - Patrimonial
59.2	Ajustamentos por impostos diferidos	Sim	M - Movimento	P - Patrimonial	PL - Patrimônio Líquido	Orc - Orçamentar	O - Não aplicável	59.2	Ajustamentos por impostos diferidos	M - Movimento	P - Patrimonial
59.3	Transferências e subsídios de capital	Sim	A - Agregação	P - Patrimonial	NA - Não aplicável	Orc - Orçamentar	O - Não aplicável	59.3	Transferências e subsídios de capital	A - Agregação	P - Patrimonial
59.3.1	Transferências e subsídios para aquisição de ativos depreciáveis	Sim	A - Agregação	P - Patrimonial	NA - Não aplicável	Orc - Orçamentar	O - Não aplicável	59.3.1	Transferências e subsídios para aquisição de ativos depreciáveis	A - Agregação	P - Patrimonial
59.3.1.1	Administrações Públicas	Sim	A - Agregação	P - Patrimonial	NA - Não aplicável	Orc - Orçamentar	O - Não aplicável	59.3.1.1	Administrações Públicas	A - Agregação	P - Patrimonial
59.3.1.1.1	Estado	Sim	A - Agregação	P - Patrimonial	NA - Não aplicável	Orc - Orçamentar	O - Não aplicável	59.3.1.1.1	Estado	A - Agregação	P - Patrimonial
59.3.1.1.2	Cooperação Técnica e Financeira	Sim	A - Agregação	P - Patrimonial	NA - Não aplicável	Orc - Orçamentar	O - Não aplicável	59.3.1.1.2	Cooperação Técnica e Financeira	A - Agregação	P - Patrimonial
59.3.1.1.3	Proteções	Sim	M - Movimento	P - Patrimonial	PL - Patrimônio Líquido	Orc - Orçamentar	O - Não aplicável	59.3.1.1.3	Proteções	M - Movimento	P - Patrimonial
59.3.1.1.4	Contratos-Programa	Sim	M - Movimento	P - Patrimonial	PL - Patrimônio Líquido	Orc - Orçamentar	O - Não aplicável	59.3.1.1.4	Contratos-Programa	M - Movimento	P - Patrimonial
59.3.1.1.5	Outros	Sim	M - Movimento	P - Patrimonial	PL - Patrimônio Líquido	Orc - Orçamentar	O - Não aplicável	59.3.1.1.5	Outros	M - Movimento	P - Patrimonial
59.3.1.1.6	Transferências de competências - Lei n.º 50/2018	Sim	M - Movimento	P - Patrimonial	NA - Não aplicável	Orc - Orçamentar	O - Não aplicável	59.3.1.1.6	Transferências de competências - Lei n.º 50/2018	M - Movimento	P - Patrimonial
59.3.1.1.7	Serviços e Fundos Autônomos	Sim	A - Agregação	P - Patrimonial	NA - Não aplicável	Orc - Orçamentar	O - Não aplicável	59.3.1.1.7	Serviços e Fundos Autônomos	M - Movimento	P - Patrimonial
59.3.1.1.8	IRRU	Sim	M - Movimento	P - Patrimonial	PL - Patrimônio Líquido	Orc - Orçamentar	O - Não aplicável	59.3.1.1.8	IRRU	M - Movimento	P - Patrimonial
59.3.1.1.9	Transferências de competências - Lei n.º 50/2018	Sim	M - Movimento	P - Patrimonial	NA - Não aplicável	Orc - Orçamentar	O - Não aplicável	59.3.1.1.9	Transferências de competências - Lei n.º 50/2018	M - Movimento	P - Patrimonial
59.3.1.2	Outros	Sim	M - Movimento	P - Patrimonial	PL - Patrimônio Líquido	Orc - Orçamentar	O - Não aplicável	59.3.1.2	Outros	M - Movimento	P - Patrimonial
59.3.1.2.1	Administração Local	Sim	A - Agregação	P - Patrimonial	NA - Não aplicável	Orc - Orçamentar	O - Não aplicável	59.3.1.2.1	Administração Local	M - Movimento	P - Patrimonial
59.3.1.2.2	Associações Municipais	Sim	M - Movimento	P - Patrimonial	PL - Patrimônio Líquido	Orc - Orçamentar	O - Não aplicável	59.3.1.2.2	Associações Municipais	M - Movimento	P - Patrimonial
59.3.1.2.3	Municípios	Sim	M - Movimento	P - Patrimonial	PL - Patrimônio Líquido	Orc - Orçamentar	O - Não aplicável	59.3.1.2.3	Municípios	M - Movimento	P - Patrimonial
59.3.1.2.4	Serviços Municipalizados	Sim	M - Movimento	P - Patrimonial	PL - Patrimônio Líquido	Orc - Orçamentar	O - Não aplicável	59.3.1.2.4	Serviços Municipalizados	M - Movimento	P - Patrimonial
59.3.1.2.5	Associações de Freguesias	Sim	M - Movimento	P - Patrimonial	PL - Patrimônio Líquido	Orc - Orçamentar	O - Não aplicável	59.3.1.2.5	Associações de Freguesias	M - Movimento	P - Patrimonial
59.3.1.2.6	Freguesias	Sim	M - Movimento	P - Patrimonial	PL - Patrimônio Líquido	Orc - Orçamentar	O - Não aplicável	59.3.1.2.6	Freguesias	M - Movimento	P - Patrimonial
59.3.1.2.7	Empresas Locais	Sim	M - Movimento	P - Patrimonial	PL - Patrimônio Líquido	Orc - Orçamentar	O - Não aplicável	59.3.1.2.7	Empresas Locais	M - Movimento	P - Patrimonial
59.3.1.2.8	Outros	Sim	M - Movimento	P - Patrimonial	PL - Patrimônio Líquido	Orc - Orçamentar	O - Não aplicável	59.3.1.2.8	Outros	M - Movimento	P - Patrimonial
59.3.1.2.9	Administração Regional	Sim	A - Agregação	P - Patrimonial	NA - Não aplicável	Orc - Orçamentar	O - Não aplicável	59.3.1.2.9	Administração Regional	A - Agregação	P - Patrimonial
59.3.1.3	RAA	Sim	M - Movimento	P - Patrimonial	PL - Patrimônio Líquido	Orc - Orçamentar	O - Não aplicável	59.3.1.3	RAA	M - Movimento	P - Patrimonial
59.3.1.3.1	RAM	Sim	M - Movimento	P - Patrimonial	PL - Patrimônio Líquido	Orc - Orçamentar	O - Não aplicável	59.3.1.3.1	RAM	M - Movimento	P - Patrimonial
59.3.1.3.2	Segurança Social	Sim	M - Movimento	P - Patrimonial	PL - Patrimônio Líquido	Orc - Orçamentar	O - Não aplicável	59.3.1.3.2	Segurança Social	M - Movimento	P - Patrimonial
59.3.1.3.3	Outras entidades	Sim	M - Movimento	P - Patrimonial	PL - Patrimônio Líquido	Orc - Orçamentar	O - Não aplicável	59.3.1.3.3	Outras entidades	M - Movimento	P - Patrimonial
59.3.1.3.4	Instituições sem fins lucrativos	Sim	M - Movimento	P - Patrimonial	PL - Patrimônio Líquido	Orc - Orçamentar	O - Não aplicável	59.3.1.3.4	Instituições sem fins lucrativos	M - Movimento	P - Patrimonial
59.3.1.3.5	Famílias	Sim	M - Movimento	P - Patrimonial	PL - Patrimônio Líquido	Orc - Orçamentar	O - Não aplicável	59.3.1.3.5	Famílias	M - Movimento	P - Patrimonial
59.3.1.3.6	Resto do Mundo	Sim	A - Agregação	P - Patrimonial	NA - Não aplicável	Orc - Orçamentar	O - Não aplicável	59.3.1.3.6	Resto do Mundo	A - Agregação	P - Patrimonial
59.3.1.3.7	FEDER	Sim	M - Movimento	P - Patrimonial	PL - Patrimônio Líquido	Orc - Orçamentar	O - Não aplicável	59.3.1.3.7	FEDER	M - Movimento	P - Patrimonial
59.3.1.3.8	Fundo de Coesão	Sim	M - Movimento	P - Patrimonial	PL - Patrimônio Líquido	Orc - Orçamentar	O - Não aplicável	59.3.1.3.8	Fundo de Coesão	M - Movimento	P - Patrimonial
59.3.1.3.9	Fundo Social Europeu	Sim	M - Movimento	P - Patrimonial	PL - Patrimônio Líquido	Orc - Orçamentar	O - Não aplicável	59.3.1.3.9	Fundo Social Europeu	M - Movimento	P - Patrimonial
59.3.1.4	LEADER	Sim	M - Movimento	P - Patrimonial	PL - Patrimônio Líquido	Orc - Orçamentar	O - Não aplicável	59.3.1.4	LEADER	M - Movimento	P - Patrimonial
59.3.1.5	Outros	Sim	M - Movimento	P - Patrimonial	PL - Patrimônio Líquido	Orc - Orçamentar	O - Não aplicável	59.3.1.5	Outros	M - Movimento	P - Patrimonial
59.3.1.5.1	Sociedades e quase sociedades não financeiras	Sim	M - Movimento	P - Patrimonial	PL - Patrimônio Líquido	Orc - Orçamentar	O - Não aplicável	59.3.1.5.1	Sociedades e quase sociedades não financeiras	M - Movimento	P - Patrimonial
59.3.1.5.2	Outras entidades	Sim	M - Movimento	P - Patrimonial	PL - Patrimônio Líquido	Orc - Orçamentar	O - Não aplicável	59.3.1.5.2	Outras entidades	M - Movimento	P - Patrimonial
59.3.2	Transferências e subsídios para aquisição de ativos não depreciáveis	Sim	A - Agregação	P - Patrimonial	NA - Não aplicável	Orc - Orçamentar	O - Não aplicável	59.3.2	Transferências e subsídios para aquisição de ativos não depreciáveis	A - Agregação	P - Patrimonial
59.3.2.1	Administrações Públicas	Sim	A - Agregação	P - Patrimonial	NA - Não aplicável	Orc - Orçamentar	O - Não aplicável	59.3.2.1	Administrações Públicas	A - Agregação	P - Patrimonial
59.3.2.1.1	Estado	Sim	A - Agregação	P - Patrimonial	NA - Não aplicável	Orc - Orçamentar	O - Não aplicável	59.3.2.1.1	Estado	A - Agregação	P - Patrimonial
59.3.2.1.2	Cooperação Técnica e Financeira	Sim	M - Movimento	P - Patrimonial	PL - Patrimônio Líquido	Orc - Orçamentar	O - Não aplicável	59.3.2.1.2	Cooperação Técnica e Financeira	M - Movimento	P - Patrimonial
59.3.2.1.3	Proteções	Sim	M - Movimento	P - Patrimonial	PL - Patrimônio Líquido	Orc - Orçamentar	O - Não aplicável	59.3.2.1.3	Proteções	M - Movimento	P - Patrimonial
59.3.2.1.4	Contratos-Programa	Sim	M - Movimento	P - Patrimonial	PL - Patrimônio Líquido	Orc - Orçamentar	O - Não aplicável	59.3.2.1.4	Contratos-Programa	M - Movimento	P - Patrimonial
59.3.2.1.5	Outros	Sim	M - Movimento	P - Patrimonial	PL - Patrimônio Líquido	Orc - Orçamentar	O - Não aplicável	59.3.2.1.5	Outros	M - Movimento	P - Patrimonial
59.3.2.1.6	Transferências de competências - Lei n.º 50/2018	Sim	M - Movimento	P - Patrimonial	PL - Patrimônio Líquido	Orc - Orçamentar	O - Não aplicável	59.3.2.1.6	Transferências de competências - Lei n.º 50/2018	M - Movimento	P - Patrimonial
59.3.2.1.7	Serviços e Fundos Autônomos	Sim	A - Agregação	P - Patrimonial	NA - Não aplicável	Orc - Orçamentar	O - Não aplicável	59.3.2.1.7	Serviços e Fundos Autônomos	M - Movimento	P - Patrimonial
59.3.2.1.8	IRRU	Sim	M - Movimento	P - Patrimonial	PL - Patrimônio Líquido	Orc - Orçamentar	O - Não aplicável	59.3.2.1.8	IRRU	M - Movimento	P - Patrimonial

Handwritten signature and initials.

60.3.1.3	ASUA - Tarifário Social de Ajustamento	Não	M - Movimento	P - Patrimonial	NA - Não aplicável	Orc - Orçamental	0 - Não aplicável	60.3.1	PEJ Famílias	M - Movimento	P - Patrimonial
60.3.1.4	REEMBOLSO IMU/LICENÇAS - BOMBEIROS	Não	M - Movimento	P - Patrimonial	NA - Não aplicável	Orc - Orçamental	0 - Não aplicável	60.3.1	PEJ Famílias	M - Movimento	P - Patrimonial
60.3.1.5	BOLSA5	Não	M - Movimento	P - Patrimonial	NA - Não aplicável	Orc - Orçamental	0 - Não aplicável	60.3.1	PEJ Famílias	M - Movimento	P - Patrimonial
60.3.1.6	INTERVENÇÃO COMUNITARIA	Não	M - Movimento	P - Patrimonial	NA - Não aplicável	Orc - Orçamental	0 - Não aplicável	60.3.1	PEJ Famílias	M - Movimento	P - Patrimonial
60.3.2	Alcôa Alimentar	Sim	M - Movimento	P - Patrimonial	NA - Não aplicável	Orc - Orçamental	0 - Não aplicável	60.3.2	Alcôa Alimentar	M - Movimento	P - Patrimonial
60.3.2.1	Escola	Sim	M - Movimento	P - Patrimonial	NA - Não aplicável	Orc - Orçamental	0 - Não aplicável	60.3.2.1	Escola	M - Movimento	P - Patrimonial
60.3.2.2	Outros	Sim	M - Movimento	P - Patrimonial	NA - Não aplicável	Orc - Orçamental	0 - Não aplicável	60.3.2.2	Outros	M - Movimento	P - Patrimonial
60.3.2.3	Outros	Sim	M - Movimento	P - Patrimonial	NA - Não aplicável	Orc - Orçamental	0 - Não aplicável	60.3.2.3	Outros	M - Movimento	P - Patrimonial
60.3.2.4	Outros	Sim	M - Movimento	P - Patrimonial	NA - Não aplicável	Orc - Orçamental	0 - Não aplicável	60.3.2.4	Outros	M - Movimento	P - Patrimonial
60.3.2.5	Outros	Sim	M - Movimento	P - Patrimonial	NA - Não aplicável	Orc - Orçamental	0 - Não aplicável	60.3.2.5	Outros	M - Movimento	P - Patrimonial
60.3.2.6	Outros	Sim	M - Movimento	P - Patrimonial	NA - Não aplicável	Orc - Orçamental	0 - Não aplicável	60.3.2.6	Outros	M - Movimento	P - Patrimonial
60.3.2.7	Outros	Sim	M - Movimento	P - Patrimonial	NA - Não aplicável	Orc - Orçamental	0 - Não aplicável	60.3.2.7	Outros	M - Movimento	P - Patrimonial
60.3.2.8	Outros	Sim	M - Movimento	P - Patrimonial	NA - Não aplicável	Orc - Orçamental	0 - Não aplicável	60.3.2.8	Outros	M - Movimento	P - Patrimonial
60.3.2.9	Outros	Sim	M - Movimento	P - Patrimonial	NA - Não aplicável	Orc - Orçamental	0 - Não aplicável	60.3.2.9	Outros	M - Movimento	P - Patrimonial
60.4	Transferências de capital concedidas	Sim	A - Agressão	P - Patrimonial	NA - Não aplicável	Orc - Orçamental	0 - Não aplicável	60.4	Transferências de capital concedidas	A - Agressão	P - Patrimonial
60.4.1	Estado	Sim	M - Movimento	P - Patrimonial	NA - Não aplicável	Orc - Orçamental	0 - Não aplicável	60.4.1	Estado	M - Movimento	P - Patrimonial
60.4.2	Serviços e Fundos Autônomos	Sim	M - Movimento	P - Patrimonial	NA - Não aplicável	Orc - Orçamental	0 - Não aplicável	60.4.2	Serviços e Fundos Autônomos	M - Movimento	P - Patrimonial
60.4.3	Administração Local	Sim	M - Movimento	P - Patrimonial	NA - Não aplicável	Orc - Orçamental	0 - Não aplicável	60.4.3	Administração Local	M - Movimento	P - Patrimonial
60.4.3.1	Associações de Municípios	Sim	M - Movimento	P - Patrimonial	NA - Não aplicável	Orc - Orçamental	0 - Não aplicável	60.4.3.1	Associações de Municípios	M - Movimento	P - Patrimonial
60.4.3.2	Município	Sim	M - Movimento	P - Patrimonial	NA - Não aplicável	Orc - Orçamental	0 - Não aplicável	60.4.3.2	Município	M - Movimento	P - Patrimonial
60.4.3.3	Serviços Municipalizados	Sim	M - Movimento	P - Patrimonial	NA - Não aplicável	Orc - Orçamental	0 - Não aplicável	60.4.3.3	Serviços Municipalizados	M - Movimento	P - Patrimonial
60.4.3.4	Associação de Freguesas	Sim	M - Movimento	P - Patrimonial	NA - Não aplicável	Orc - Orçamental	0 - Não aplicável	60.4.3.4	Associação de Freguesas	M - Movimento	P - Patrimonial
60.4.3.5	Freguesas	Sim	M - Movimento	P - Patrimonial	NA - Não aplicável	Orc - Orçamental	0 - Não aplicável	60.4.3.5	Freguesas	M - Movimento	P - Patrimonial
60.4.3.6	Empresas Locais	Sim	M - Movimento	P - Patrimonial	NA - Não aplicável	Orc - Orçamental	0 - Não aplicável	60.4.3.6	Empresas Locais	M - Movimento	P - Patrimonial
60.4.3.9	Outros	Sim	M - Movimento	P - Patrimonial	NA - Não aplicável	Orc - Orçamental	0 - Não aplicável	60.4.3.9	Outros	M - Movimento	P - Patrimonial
60.4.4	Administração Regional	Sim	M - Movimento	P - Patrimonial	NA - Não aplicável	Orc - Orçamental	0 - Não aplicável	60.4.4	Administração Regional	M - Movimento	P - Patrimonial
60.4.4.1	RAM	Sim	M - Movimento	P - Patrimonial	NA - Não aplicável	Orc - Orçamental	0 - Não aplicável	60.4.4.1	RAM	M - Movimento	P - Patrimonial
60.4.4.2	RAM	Sim	M - Movimento	P - Patrimonial	NA - Não aplicável	Orc - Orçamental	0 - Não aplicável	60.4.4.2	RAM	M - Movimento	P - Patrimonial
60.4.4.3	Segurança Social	Sim	M - Movimento	P - Patrimonial	NA - Não aplicável	Orc - Orçamental	0 - Não aplicável	60.4.4.3	Segurança Social	M - Movimento	P - Patrimonial
60.4.4.6	Outros setores institucionais	Sim	M - Movimento	P - Patrimonial	NA - Não aplicável	Orc - Orçamental	0 - Não aplicável	60.4.4.6	Outros setores institucionais	M - Movimento	P - Patrimonial
60.4.5	Instituições sem fins lucrativos	Sim	M - Movimento	P - Patrimonial	NA - Não aplicável	Orc - Orçamental	0 - Não aplicável	60.4.5	Instituições sem fins lucrativos	M - Movimento	P - Patrimonial
60.4.5.1	Famílias	Sim	M - Movimento	P - Patrimonial	NA - Não aplicável	Orc - Orçamental	0 - Não aplicável	60.4.5.1	Famílias	M - Movimento	P - Patrimonial
60.4.5.2	Resso do Mundo	Sim	M - Movimento	P - Patrimonial	NA - Não aplicável	Orc - Orçamental	0 - Não aplicável	60.4.5.2	Resso do Mundo	M - Movimento	P - Patrimonial
60.4.5.3	Sociedades e quizes sociedades não financeiras	Sim	M - Movimento	P - Patrimonial	NA - Não aplicável	Orc - Orçamental	0 - Não aplicável	60.4.5.3	Sociedades e quizes sociedades não financeiras	M - Movimento	P - Patrimonial
60.4.5.4	Outros	Sim	M - Movimento	P - Patrimonial	NA - Não aplicável	Orc - Orçamental	0 - Não aplicável	60.4.5.4	Outros	M - Movimento	P - Patrimonial
60.5	Subsidios de capital concedidos	Sim	M - Movimento	P - Patrimonial	NA - Não aplicável	Orc - Orçamental	0 - Não aplicável	60.5	Subsidios de capital concedidos	M - Movimento	P - Patrimonial
60.6	Transferências para cobertura de prejuizos líquidos	Sim	M - Movimento	P - Patrimonial	NA - Não aplicável	Orc - Orçamental	0 - Não aplicável	60.6	Transferências para cobertura de prejuizos líquidos	M - Movimento	P - Patrimonial
60.7	Transferências e subsídios para reforço de capital	Sim	M - Movimento	P - Patrimonial	NA - Não aplicável	Orc - Orçamental	0 - Não aplicável	60.7	Transferências e subsídios para reforço de capital	M - Movimento	P - Patrimonial
60.8	Transferências e subsídios para amortização de dívida	Sim	M - Movimento	P - Patrimonial	NA - Não aplicável	Orc - Orçamental	0 - Não aplicável	60.8	Transferências e subsídios para amortização de dívida	M - Movimento	P - Patrimonial
60.9	Outros subsídios e transferências de capital	Sim	M - Movimento	P - Patrimonial	NA - Não aplicável	Orc - Orçamental	0 - Não aplicável	60.9	Outros subsídios e transferências de capital	M - Movimento	P - Patrimonial
61	Custo das mercadorias vendidas e das matérias consumidas	Sim	A - Agressão	P - Patrimonial	PL - Patrimônio Líquido	Orc - Orçamental	0 - Não aplicável	61	Custo das mercadorias vendidas e das matérias consumidas	A - Agressão	P - Patrimonial
61.1	Matérias consumidas	Sim	A - Agressão	P - Patrimonial	NA - Não aplicável	Orc - Orçamental	0 - Não aplicável	61.1	Matérias consumidas	A - Agressão	P - Patrimonial
61.1.1	Reservação	Sim	M - Movimento	P - Patrimonial	NA - Não aplicável	Orc - Orçamental	0 - Não aplicável	61.1.1	Reservação	M - Movimento	P - Patrimonial
61.1.2	Livros, papeleria e artigos institucionais para venda	Sim	M - Movimento	P - Patrimonial	NA - Não aplicável	Orc - Orçamental	0 - Não aplicável	61.1.2	Livros, papeleria e artigos institucionais para venda	M - Movimento	P - Patrimonial
61.1.3	Medicamentos e outros produtos de higiene e saúde para venda	Sim	M - Movimento	P - Patrimonial	NA - Não aplicável	Orc - Orçamental	0 - Não aplicável	61.1.3	Medicamentos e outros produtos de higiene e saúde para venda	M - Movimento	P - Patrimonial
61.1.4	Têxteis e propriedades	Sim	M - Movimento	P - Patrimonial	NA - Não aplicável	Orc - Orçamental	0 - Não aplicável	61.1.4	Têxteis e propriedades	M - Movimento	P - Patrimonial
61.1.7	Água	Sim	M - Movimento	P - Patrimonial	NA - Não aplicável	Orc - Orçamental	0 - Não aplicável	61.1.7	Água	M - Movimento	P - Patrimonial
61.1.8	Outros materiais	Sim	M - Movimento	P - Patrimonial	NA - Não aplicável	Orc - Orçamental	0 - Não aplicável	61.1.8	Outros materiais	M - Movimento	P - Patrimonial
61.1.9.1	Habitagem Social	Sim	M - Movimento	P - Patrimonial	NA - Não aplicável	Orc - Orçamental	0 - Não aplicável	61.1.9.1	Habitagem Social	M - Movimento	P - Patrimonial
61.1.9.2	Eleticidade	Sim	M - Movimento	P - Patrimonial	NA - Não aplicável	Orc - Orçamental	0 - Não aplicável	61.1.9.2	Eleticidade	M - Movimento	P - Patrimonial
61.1.9.3	Outros	Sim	M - Movimento	P - Patrimonial	NA - Não aplicável	Orc - Orçamental	0 - Não aplicável	61.1.9.3	Outros	M - Movimento	P - Patrimonial
61.2	Matérias-primas, subsidiárias e de consumo	Sim	A - Agressão	P - Patrimonial	NA - Não aplicável	Orc - Orçamental	0 - Não aplicável	61.2	Matérias-primas, subsidiárias e de consumo	A - Agressão	P - Patrimonial
61.2.1	Matérias-primas	Sim	M - Movimento	P - Patrimonial	NA - Não aplicável	Orc - Orçamental	0 - Não aplicável	61.2.1	Matérias-primas	M - Movimento	P - Patrimonial
61.2.2	Matérias subsidiárias	Sim	M - Movimento	P - Patrimonial	NA - Não aplicável	Orc - Orçamental	0 - Não aplicável	61.2.2	Matérias subsidiárias	M - Movimento	P - Patrimonial
61.2.3	Embalagens	Sim	M - Movimento	P - Patrimonial	NA - Não aplicável	Orc - Orçamental	0 - Não aplicável	61.2.3	Embalagens	M - Movimento	P - Patrimonial
61.2.4	Matérias de consumo clínico	Sim	M - Movimento	P - Patrimonial	NA - Não aplicável	Orc - Orçamental	0 - Não aplicável	61.2.4	Matérias de consumo clínico	M - Movimento	P - Patrimonial
61.2.5	Papeis e outros materiais de manutenção	Sim	M - Movimento	P - Patrimonial	NA - Não aplicável	Orc - Orçamental	0 - Não aplicável	61.2.5	Papeis e outros materiais de manutenção	M - Movimento	P - Patrimonial
61.2.6	Alimentação - géneros para confeitar	Sim	M - Movimento	P - Patrimonial	NA - Não aplicável	Orc - Orçamental	0 - Não aplicável	61.2.6	Alimentação - géneros para confeitar	M - Movimento	P - Patrimonial
61.2.9	Outros materiais diversos de consumo	Sim	A - Agressão	P - Patrimonial	NA - Não aplicável	Orc - Orçamental	0 - Não aplicável	61.2.9	Outros materiais diversos de consumo	A - Agressão	P - Patrimonial
61.2.9.1	Combustíveis e lubrificantes	Sim	A - Agressão	P - Patrimonial	NA - Não aplicável	Orc - Orçamental	0 - Não aplicável	61.2.9.1	Combustíveis e lubrificantes	A - Agressão	P - Patrimonial
61.2.9.1.1	Gasóleo	Sim	M - Movimento	P - Patrimonial	NA - Não aplicável	Orc - Orçamental	0 - Não aplicável	61.2.9.1.1	Gasóleo	M - Movimento	P - Patrimonial

[Handwritten signature]

62.2.5	Comissões	Sim	A - Agregação	P - Patrimonial	NA - Não aplicável	Orc - Orçamental	0 - Não aplicável	62.2.5	Comissões	A - Agregação	P - Patrimonial
62.2.5.1	De cobrança de impostos e taxas	Sim	M - Movimento	P - Patrimonial	NA - Não aplicável	Orc - Orçamental	0 - Não aplicável	62.2.5.1	De cobrança de impostos e taxas	M - Movimento	P - Patrimonial
62.2.5.2	De outras cobranças	Sim	M - Movimento	P - Patrimonial	NA - Não aplicável	Orc - Orçamental	0 - Não aplicável	62.2.5.2	De outras cobranças	M - Movimento	P - Patrimonial
62.2.5.3	De serviços financeiros	Sim	M - Movimento	P - Patrimonial	NA - Não aplicável	Orc - Orçamental	0 - Não aplicável	62.2.5.3	De serviços financeiros	M - Movimento	P - Patrimonial
62.2.5.9	Outras comissões	Sim	M - Movimento	P - Patrimonial	NA - Não aplicável	Orc - Orçamental	0 - Não aplicável	62.2.5.9	Outras comissões	M - Movimento	P - Patrimonial
62.2.6	Conservação e reparação	Sim	A - Agregação	P - Patrimonial	NA - Não aplicável	Orc - Orçamental	0 - Não aplicável	62.2.6	Conservação e reparação	A - Agregação	P - Patrimonial
62.2.6.1	Conservação e reparação de ativos fixos	Sim	A - Agregação	P - Patrimonial	NA - Não aplicável	Orc - Orçamental	0 - Não aplicável	62.2.6.1	Conservação e reparação de ativos fixos	A - Agregação	P - Patrimonial
62.2.6.1.1	Edifícios	Sim	M - Movimento	P - Patrimonial	NA - Não aplicável	Orc - Orçamental	0 - Não aplicável	62.2.6.1.1	Edifícios	M - Movimento	P - Patrimonial
62.2.6.1.3	Vitórias	Sim	M - Movimento	P - Patrimonial	NA - Não aplicável	Orc - Orçamental	0 - Não aplicável	62.2.6.1.3	Vitórias	M - Movimento	P - Patrimonial
62.2.6.1.9	Outros	Sim	M - Movimento	P - Patrimonial	NA - Não aplicável	Orc - Orçamental	0 - Não aplicável	62.2.6.1.9	Outros	M - Movimento	P - Patrimonial
62.2.6.2	Assistência técnica	Sim	M - Movimento	P - Patrimonial	NA - Não aplicável	Orc - Orçamental	0 - Não aplicável	62.2.6.2	Assistência técnica	M - Movimento	P - Patrimonial
62.2.6.2.1	Edifícios	Sim	M - Movimento	P - Patrimonial	NA - Não aplicável	Orc - Orçamental	0 - Não aplicável	62.2.6.2.1	Edifícios	M - Movimento	P - Patrimonial
62.2.6.2.2	Equipamentos	Sim	M - Movimento	P - Patrimonial	NA - Não aplicável	Orc - Orçamental	0 - Não aplicável	62.2.6.2.2	Equipamentos	M - Movimento	P - Patrimonial
62.2.6.2.3	Vitórias	Sim	M - Movimento	P - Patrimonial	NA - Não aplicável	Orc - Orçamental	0 - Não aplicável	62.2.6.2.3	Vitórias	M - Movimento	P - Patrimonial
62.2.6.2.9	Outros	Sim	M - Movimento	P - Patrimonial	NA - Não aplicável	Orc - Orçamental	0 - Não aplicável	62.2.6.2.9	Outros	M - Movimento	P - Patrimonial
62.2.6.9	Outros gastos de conservação e reparação	Sim	A - Agregação	P - Patrimonial	NA - Não aplicável	Orc - Orçamental	0 - Não aplicável	62.2.6.9	Outros gastos de conservação e reparação	A - Agregação	P - Patrimonial
62.2.6.9.1	Espacos Verdes	Sim	M - Movimento	P - Patrimonial	NA - Não aplicável	Orc - Orçamental	0 - Não aplicável	62.2.6.9.1	Espacos Verdes	M - Movimento	P - Patrimonial
62.2.6.9.9	Outros	Sim	M - Movimento	P - Patrimonial	NA - Não aplicável	Orc - Orçamental	0 - Não aplicável	62.2.6.9.9	Outros	M - Movimento	P - Patrimonial
62.2.9	Outros serviços especializados	Sim	M - Movimento	P - Patrimonial	NA - Não aplicável	Orc - Orçamental	0 - Não aplicável	62.2.9	Outros serviços especializados	M - Movimento	P - Patrimonial
62.3	Materiais de consumo	Sim	A - Agregação	P - Patrimonial	NA - Não aplicável	Orc - Orçamental	0 - Não aplicável	62.3	Materiais de consumo	A - Agregação	P - Patrimonial
62.3.1	Pecas, ferramentas e utensílios de	Sim	M - Movimento	P - Patrimonial	NA - Não aplicável	Orc - Orçamental	0 - Não aplicável	62.3.1	Pecas, ferramentas e utensílios de	M - Movimento	P - Patrimonial
62.3.1	desgaste rápido	Sim	M - Movimento	P - Patrimonial	NA - Não aplicável	Orc - Orçamental	0 - Não aplicável	62.3.1	desgaste rápido	M - Movimento	P - Patrimonial
62.3.2	livros e documentação técnica	Sim	M - Movimento	P - Patrimonial	NA - Não aplicável	Orc - Orçamental	0 - Não aplicável	62.3.2	livros e documentação técnica	M - Movimento	P - Patrimonial
62.3.3	Materiais de escritório	Sim	M - Movimento	P - Patrimonial	NA - Não aplicável	Orc - Orçamental	0 - Não aplicável	62.3.3	Materiais de escritório	M - Movimento	P - Patrimonial
62.3.4	Artigos para oferta e de publicidade e divulgação	Sim	M - Movimento	P - Patrimonial	NA - Não aplicável	Orc - Orçamental	0 - Não aplicável	62.3.4	Artigos para oferta e de publicidade e divulgação	M - Movimento	P - Patrimonial
62.3.5	Materiais de educação, cultura e recreio	Sim	A - Agregação	P - Patrimonial	NA - Não aplicável	Orc - Orçamental	0 - Não aplicável	62.3.5	Materiais de educação, cultura e recreio	A - Agregação	P - Patrimonial
62.3.5.1	Materiais de Desporto	Sim	M - Movimento	P - Patrimonial	NA - Não aplicável	Orc - Orçamental	0 - Não aplicável	62.3.5.1	Materiais de Desporto	M - Movimento	P - Patrimonial
62.3.5.2	Materiais de Educação	Sim	M - Movimento	P - Patrimonial	NA - Não aplicável	Orc - Orçamental	0 - Não aplicável	62.3.5.2	Materiais de Educação	M - Movimento	P - Patrimonial
62.3.5.9	Outros Materiais	Sim	M - Movimento	P - Patrimonial	NA - Não aplicável	Orc - Orçamental	0 - Não aplicável	62.3.5.9	Outros Materiais	M - Movimento	P - Patrimonial
62.3.6	Artigos de higiene e limpeza, vestuário e artigos pessoais	Sim	A - Agregação	P - Patrimonial	NA - Não aplicável	Orc - Orçamental	0 - Não aplicável	62.3.6	Artigos de higiene e limpeza, vestuário e artigos pessoais	A - Agregação	P - Patrimonial
62.3.6.1	Artigos de Higiene e Limpeza	Sim	M - Movimento	P - Patrimonial	NA - Não aplicável	Orc - Orçamental	0 - Não aplicável	62.3.6.1	Artigos de Higiene e Limpeza	M - Movimento	P - Patrimonial
62.3.6.2	Vestuário e artigos pessoais	Sim	M - Movimento	P - Patrimonial	NA - Não aplicável	Orc - Orçamental	0 - Não aplicável	62.3.6.2	Vestuário e artigos pessoais	M - Movimento	P - Patrimonial
62.3.7	Medicamentos e artigos para a saúde	Sim	M - Movimento	P - Patrimonial	NA - Não aplicável	Orc - Orçamental	0 - Não aplicável	62.3.7	Medicamentos e artigos para a saúde	M - Movimento	P - Patrimonial
62.3.8	Produtos químicos e de laboratórios	Sim	M - Movimento	P - Patrimonial	NA - Não aplicável	Orc - Orçamental	0 - Não aplicável	62.3.8	Produtos químicos e de laboratórios	M - Movimento	P - Patrimonial
62.3.9	Outros materiais diversos de consumo	Sim	M - Movimento	P - Patrimonial	NA - Não aplicável	Orc - Orçamental	0 - Não aplicável	62.3.9	Outros materiais diversos de consumo	M - Movimento	P - Patrimonial
62.4	Energia e fluidos	Sim	A - Agregação	P - Patrimonial	NA - Não aplicável	Orc - Orçamental	0 - Não aplicável	62.4	Energia e fluidos	A - Agregação	P - Patrimonial
62.4.1	Electricidade	Sim	M - Movimento	P - Patrimonial	NA - Não aplicável	Orc - Orçamental	0 - Não aplicável	62.4.1	Electricidade	M - Movimento	P - Patrimonial
62.4.2	Combustíveis e lubrificantes	Sim	A - Agregação	P - Patrimonial	NA - Não aplicável	Orc - Orçamental	0 - Não aplicável	62.4.2	Combustíveis e lubrificantes	A - Agregação	P - Patrimonial
62.4.2.1	Gasolina	Sim	M - Movimento	P - Patrimonial	NA - Não aplicável	Orc - Orçamental	0 - Não aplicável	62.4.2.1	Gasolina	M - Movimento	P - Patrimonial
62.4.2.2	Gasolina	Sim	M - Movimento	P - Patrimonial	NA - Não aplicável	Orc - Orçamental	0 - Não aplicável	62.4.2.2	Gasolina	M - Movimento	P - Patrimonial
62.4.2.9	Outros Combustíveis e lubrificantes	Sim	A - Agregação	P - Patrimonial	NA - Não aplicável	Orc - Orçamental	0 - Não aplicável	62.4.2.9	Outros Combustíveis e lubrificantes	A - Agregação	P - Patrimonial
62.4.2.9.1	Gas	Sim	M - Movimento	P - Patrimonial	NA - Não aplicável	Orc - Orçamental	0 - Não aplicável	62.4.2.9.1	Gas	M - Movimento	P - Patrimonial
62.4.2.9.9	Outros	Sim	M - Movimento	P - Patrimonial	NA - Não aplicável	Orc - Orçamental	0 - Não aplicável	62.4.2.9.9	Outros	M - Movimento	P - Patrimonial
62.4.3	Água	Sim	M - Movimento	P - Patrimonial	NA - Não aplicável	Orc - Orçamental	0 - Não aplicável	62.4.3	Água	M - Movimento	P - Patrimonial
62.4.9	Outros	Sim	M - Movimento	P - Patrimonial	NA - Não aplicável	Orc - Orçamental	0 - Não aplicável	62.4.9	Outros	M - Movimento	P - Patrimonial
62.5	Deslocações, estadas e transportes	Sim	A - Agregação	P - Patrimonial	NA - Não aplicável	Orc - Orçamental	0 - Não aplicável	62.5	Deslocações, estadas e transportes	A - Agregação	P - Patrimonial
62.5.1	Deslocações e estadas	Sim	M - Movimento	P - Patrimonial	NA - Não aplicável	Orc - Orçamental	0 - Não aplicável	62.5.1	Deslocações e estadas	M - Movimento	P - Patrimonial
62.5.2	Transportes de pessoal	Sim	M - Movimento	P - Patrimonial	NA - Não aplicável	Orc - Orçamental	0 - Não aplicável	62.5.2	Transportes de pessoal	M - Movimento	P - Patrimonial
62.5.3	Transportes de mercadorias e outros bens	Sim	M - Movimento	P - Patrimonial	NA - Não aplicável	Orc - Orçamental	0 - Não aplicável	62.5.3	Transportes de mercadorias e outros bens	M - Movimento	P - Patrimonial
62.5.4	Transporte escolar	Sim	M - Movimento	P - Patrimonial	NA - Não aplicável	Orc - Orçamental	0 - Não aplicável	62.5.4	Transporte escolar	M - Movimento	P - Patrimonial
62.5.5	Transporte de dentistas	Sim	M - Movimento	P - Patrimonial	NA - Não aplicável	Orc - Orçamental	0 - Não aplicável	62.5.5	Transporte de dentistas	M - Movimento	P - Patrimonial
62.6	Serviços diversos	Sim	A - Agregação	P - Patrimonial	NA - Não aplicável	Orc - Orçamental	0 - Não aplicável	62.6	Serviços diversos	A - Agregação	P - Patrimonial
62.6.1	Serviços diversos	Sim	M - Movimento	P - Patrimonial	NA - Não aplicável	Orc - Orçamental	0 - Não aplicável	62.6.1	Serviços diversos	M - Movimento	P - Patrimonial
62.6.1.1	Terrenos	Sim	M - Movimento	P - Patrimonial	NA - Não aplicável	Orc - Orçamental	0 - Não aplicável	62.6.1.1	Terrenos	M - Movimento	P - Patrimonial
62.6.1.2	Edifícios	Sim	M - Movimento	P - Patrimonial	NA - Não aplicável	Orc - Orçamental	0 - Não aplicável	62.6.1.2	Edifícios	M - Movimento	P - Patrimonial
62.6.1.3	Equipamento	Sim	M - Movimento	P - Patrimonial	NA - Não aplicável	Orc - Orçamental	0 - Não aplicável	62.6.1.3	Equipamento	M - Movimento	P - Patrimonial
62.6.1.9	Outros	Sim	M - Movimento	P - Patrimonial	NA - Não aplicável	Orc - Orçamental	0 - Não aplicável	62.6.1.9	Outros	M - Movimento	P - Patrimonial
62.6.2	Comunicação	Sim	A - Agregação	P - Patrimonial	NA - Não aplicável	Orc - Orçamental	0 - Não aplicável	62.6.2	Comunicação	A - Agregação	P - Patrimonial

62.6.2.1	Comunicações Fixas	Sim	M - Movimento	P - Patrimonial	NA - Não aplicável	Orc - Orçamental	0 - Não aplicável	62.6.2.1	Comunicações Fixas	M - Movimento	P - Patrimonial
62.6.2.2	Comunicações Móveis	Sim	M - Movimento	P - Patrimonial	NA - Não aplicável	Orc - Orçamental	0 - Não aplicável	62.6.2.2	Comunicações Móveis	M - Movimento	P - Patrimonial
62.6.2.3	Internet	Sim	M - Movimento	P - Patrimonial	NA - Não aplicável	Orc - Orçamental	0 - Não aplicável	62.6.2.3	Internet	M - Movimento	P - Patrimonial
62.6.2.4	Serviços Postais	Sim	M - Movimento	P - Patrimonial	NA - Não aplicável	Orc - Orçamental	0 - Não aplicável	62.6.2.4	Serviços Postais	M - Movimento	P - Patrimonial
62.6.2.9	Outros	Sim	M - Movimento	P - Patrimonial	NA - Não aplicável	Orc - Orçamental	0 - Não aplicável	62.6.2.9	Outros	M - Movimento	P - Patrimonial
62.6.3.1	MULTIRRISCOS	Não	A - Agregação	P - Patrimonial	NA - Não aplicável	Orc - Orçamental	0 - Não aplicável	62.6.3.1	MULTIRRISCOS	M - Movimento	P - Patrimonial
62.6.3.2	RESPONSABILIDADE CIVIL	Não	M - Movimento	P - Patrimonial	NA - Não aplicável	Orc - Orçamental	0 - Não aplicável	62.6.3.2	RESPONSABILIDADE CIVIL	M - Movimento	P - Patrimonial
62.6.3.3	BOMBERIOS	Não	M - Movimento	P - Patrimonial	NA - Não aplicável	Orc - Orçamental	0 - Não aplicável	62.6.3.3	BOMBERIOS	M - Movimento	P - Patrimonial
62.6.3.4	LUTIZADORES RESCINS	Não	M - Movimento	P - Patrimonial	NA - Não aplicável	Orc - Orçamental	0 - Não aplicável	62.6.3.4	LUTIZADORES RESCINS	M - Movimento	P - Patrimonial
62.6.3.5	PROTA AUTOMOVEI	Não	M - Movimento	P - Patrimonial	NA - Não aplicável	Orc - Orçamental	0 - Não aplicável	62.6.3.5	PROTA AUTOMOVEI	M - Movimento	P - Patrimonial
62.6.3.6	HABITACAO SOCIAL	Não	M - Movimento	P - Patrimonial	NA - Não aplicável	Orc - Orçamental	0 - Não aplicável	62.6.3.6	HABITACAO SOCIAL	M - Movimento	P - Patrimonial
62.6.3.7	ESTADAROTOS	Não	M - Movimento	P - Patrimonial	NA - Não aplicável	Orc - Orçamental	0 - Não aplicável	62.6.3.7	ESTADAROTOS	M - Movimento	P - Patrimonial
62.6.3.8	ATI	Não	M - Movimento	P - Patrimonial	NA - Não aplicável	Orc - Orçamental	0 - Não aplicável	62.6.3.8	ATI	M - Movimento	P - Patrimonial
62.6.4	Royalties	Sim	M - Movimento	P - Patrimonial	NA - Não aplicável	Orc - Orçamental	0 - Não aplicável	62.6.4	Royalties	M - Movimento	P - Patrimonial
62.6.5	Contratados e outorgado	Sim	M - Movimento	P - Patrimonial	NA - Não aplicável	Orc - Orçamental	0 - Não aplicável	62.6.5	Contratados e outorgado	M - Movimento	P - Patrimonial
62.6.6	Despesa de representação dos serviços	Sim	M - Movimento	P - Patrimonial	NA - Não aplicável	Orc - Orçamental	0 - Não aplicável	62.6.6	Despesa de representação dos serviços	M - Movimento	P - Patrimonial
62.6.7	Limpeza, higiene e conforto	Sim	M - Movimento	P - Patrimonial	NA - Não aplicável	Orc - Orçamental	0 - Não aplicável	62.6.7	Limpeza, higiene e conforto	M - Movimento	P - Patrimonial
62.6.9.1	Outros serviços	Sim	A - Agregação	P - Patrimonial	NA - Não aplicável	Orc - Orçamental	0 - Não aplicável	62.6.9.1	Outros serviços	M - Movimento	P - Patrimonial
62.6.9.2	Serviços desportivos	Sim	M - Movimento	P - Patrimonial	NA - Não aplicável	Orc - Orçamental	0 - Não aplicável	62.6.9.2	Serviços desportivos	M - Movimento	P - Patrimonial
62.6.9.3	Serviços de Educação	Sim	M - Movimento	P - Patrimonial	NA - Não aplicável	Orc - Orçamental	0 - Não aplicável	62.6.9.3	Serviços de Educação	M - Movimento	P - Patrimonial
63	Gastos com o pessoal	Sim	M - Movimento	P - Patrimonial	NA - Não aplicável	Orc - Orçamental	0 - Não aplicável	63	Gastos com o pessoal	M - Movimento	P - Patrimonial
63.0	Remunerações dos titulares de órgãos de soberania e membros de órgãos autárquicos	Sim	A - Agregação	P - Patrimonial	NA - Não aplicável	Orc - Orçamental	0 - Não aplicável	63.0	Remunerações dos titulares de órgãos de soberania e membros de órgãos autárquicos	M - Movimento	P - Patrimonial
63.0.1	Remunerações certas e permanentes	Sim	A - Agregação	P - Patrimonial	NA - Não aplicável	Orc - Orçamental	0 - Não aplicável	63.0.1	Remunerações certas e permanentes	M - Movimento	P - Patrimonial
63.0.1.01	Remuneração base	Sim	M - Movimento	P - Patrimonial	NA - Não aplicável	Orc - Orçamental	0 - Não aplicável	63.0.1.01	Remuneração base	M - Movimento	P - Patrimonial
63.0.1.02	Subsídio de férias	Sim	M - Movimento	P - Patrimonial	NA - Não aplicável	Orc - Orçamental	0 - Não aplicável	63.0.1.02	Subsídio de férias	M - Movimento	P - Patrimonial
63.0.1.03	Subsídio de férias	Sim	M - Movimento	P - Patrimonial	NA - Não aplicável	Orc - Orçamental	0 - Não aplicável	63.0.1.03	Subsídio de férias	M - Movimento	P - Patrimonial
63.0.1.04	Subsídio de Natal	Sim	M - Movimento	P - Patrimonial	NA - Não aplicável	Orc - Orçamental	0 - Não aplicável	63.0.1.04	Subsídio de Natal	M - Movimento	P - Patrimonial
63.0.1.05	Despesas de representação	Sim	M - Movimento	P - Patrimonial	NA - Não aplicável	Orc - Orçamental	0 - Não aplicável	63.0.1.05	Despesas de representação	M - Movimento	P - Patrimonial
63.0.1.06	Subsídio de refeição	Sim	M - Movimento	P - Patrimonial	NA - Não aplicável	Orc - Orçamental	0 - Não aplicável	63.0.1.06	Subsídio de refeição	M - Movimento	P - Patrimonial
63.0.1.09	Gratificações e prémios	Sim	M - Movimento	P - Patrimonial	NA - Não aplicável	Orc - Orçamental	0 - Não aplicável	63.0.1.09	Gratificações e prémios	M - Movimento	P - Patrimonial
63.0.2	Outras	Sim	A - Agregação	P - Patrimonial	NA - Não aplicável	Orc - Orçamental	0 - Não aplicável	63.0.2	Outras	M - Movimento	P - Patrimonial
63.0.2.01	Alunos variáveis ou eventuais	Sim	M - Movimento	P - Patrimonial	NA - Não aplicável	Orc - Orçamental	0 - Não aplicável	63.0.2.01	Alunos variáveis ou eventuais	M - Movimento	P - Patrimonial
63.0.2.02	Alimentação e alojamento	Sim	M - Movimento	P - Patrimonial	NA - Não aplicável	Orc - Orçamental	0 - Não aplicável	63.0.2.02	Alimentação e alojamento	M - Movimento	P - Patrimonial
63.0.2.03	Ajudas de custo	Sim	M - Movimento	P - Patrimonial	NA - Não aplicável	Orc - Orçamental	0 - Não aplicável	63.0.2.03	Ajudas de custo	M - Movimento	P - Patrimonial
63.0.2.08	Fornecido	Sim	M - Movimento	P - Patrimonial	NA - Não aplicável	Orc - Orçamental	0 - Não aplicável	63.0.2.08	Fornecido	M - Movimento	P - Patrimonial
63.1	Outros	Sim	M - Movimento	P - Patrimonial	NA - Não aplicável	Orc - Orçamental	0 - Não aplicável	63.1	Outros	M - Movimento	P - Patrimonial
63.1	Remunerações dos órgãos sociais e de gestão	Sim	A - Agregação	P - Patrimonial	NA - Não aplicável	Orc - Orçamental	0 - Não aplicável	63.1	Remunerações dos órgãos sociais e de gestão	M - Movimento	P - Patrimonial
63.1.1	Remunerações certas e permanentes	Sim	A - Agregação	P - Patrimonial	NA - Não aplicável	Orc - Orçamental	0 - Não aplicável	63.1.1	Remunerações certas e permanentes	M - Movimento	P - Patrimonial
63.1.1.01	Remuneração base	Sim	M - Movimento	P - Patrimonial	NA - Não aplicável	Orc - Orçamental	0 - Não aplicável	63.1.1.01	Remuneração base	M - Movimento	P - Patrimonial
63.1.1.02	Subsídio de férias	Sim	M - Movimento	P - Patrimonial	NA - Não aplicável	Orc - Orçamental	0 - Não aplicável	63.1.1.02	Subsídio de férias	M - Movimento	P - Patrimonial
63.1.1.03	Subsídio de Natal	Sim	M - Movimento	P - Patrimonial	NA - Não aplicável	Orc - Orçamental	0 - Não aplicável	63.1.1.03	Subsídio de Natal	M - Movimento	P - Patrimonial
63.1.1.04	Despesas de representação	Sim	M - Movimento	P - Patrimonial	NA - Não aplicável	Orc - Orçamental	0 - Não aplicável	63.1.1.04	Despesas de representação	M - Movimento	P - Patrimonial
63.1.1.05	Subsídio de refeição	Sim	M - Movimento	P - Patrimonial	NA - Não aplicável	Orc - Orçamental	0 - Não aplicável	63.1.1.05	Subsídio de refeição	M - Movimento	P - Patrimonial
63.1.1.06	Gratificações e prémios	Sim	M - Movimento	P - Patrimonial	NA - Não aplicável	Orc - Orçamental	0 - Não aplicável	63.1.1.06	Gratificações e prémios	M - Movimento	P - Patrimonial
63.1.1.07	Suplementos e prémios	Sim	M - Movimento	P - Patrimonial	NA - Não aplicável	Orc - Orçamental	0 - Não aplicável	63.1.1.07	Suplementos e prémios	M - Movimento	P - Patrimonial
63.1.1.09	Outras	Sim	M - Movimento	P - Patrimonial	NA - Não aplicável	Orc - Orçamental	0 - Não aplicável	63.1.1.09	Outras	M - Movimento	P - Patrimonial
63.1.1.09	Alunos variáveis ou eventuais	Sim	M - Movimento	P - Patrimonial	NA - Não aplicável	Orc - Orçamental	0 - Não aplicável	63.1.1.09	Alunos variáveis ou eventuais	M - Movimento	P - Patrimonial
63.1.2.01	Subsídio e abono de férias, residência e alojamento	Sim	M - Movimento	P - Patrimonial	NA - Não aplicável	Orc - Orçamental	0 - Não aplicável	63.1.2.01	Subsídio e abono de férias, residência e alojamento	M - Movimento	P - Patrimonial
63.1.2.02	Ajudas de custo	Sim	M - Movimento	P - Patrimonial	NA - Não aplicável	Orc - Orçamental	0 - Não aplicável	63.1.2.02	Ajudas de custo	M - Movimento	P - Patrimonial
63.1.2.03	Trabalho extraordinário ao fim de semana e feriados	Sim	M - Movimento	P - Patrimonial	NA - Não aplicável	Orc - Orçamental	0 - Não aplicável	63.1.2.03	Trabalho extraordinário ao fim de semana e feriados	M - Movimento	P - Patrimonial
63.1.2.04	Formação	Sim	M - Movimento	P - Patrimonial	NA - Não aplicável	Orc - Orçamental	0 - Não aplicável	63.1.2.04	Formação	M - Movimento	P - Patrimonial
63.1.2.09	Outros	Sim	M - Movimento	P - Patrimonial	NA - Não aplicável	Orc - Orçamental	0 - Não aplicável	63.1.2.09	Outros	M - Movimento	P - Patrimonial
63.2.1	Remunerações certas e permanentes	Sim	A - Agregação	P - Patrimonial	NA - Não aplicável	Orc - Orçamental	0 - Não aplicável	63.2.1	Remunerações certas e permanentes	M - Movimento	P - Patrimonial
63.2.1.01	Remuneração base	Sim	A - Agregação	P - Patrimonial	NA - Não aplicável	Orc - Orçamental	0 - Não aplicável	63.2.1.01	Remuneração base	M - Movimento	P - Patrimonial
63.2.1.04	Personal em regime de contratação definitiva e contrato de trabalho em interinidade	Sim	M - Movimento	P - Patrimonial	NA - Não aplicável	Orc - Orçamental	0 - Não aplicável	63.2.1.04	Personal em regime de contratação definitiva e contrato de trabalho em interinidade	M - Movimento	P - Patrimonial

63.2.10.2	Personal em regime de nomeação transitória e contrato de trabalho em funções públicas a termo resolvido	Sim	M - Movimento	P - Patrimonial	NA - Não aplicável	Orç - Orçamental	0 - Não aplicável	63.2.11.2	Pescaria em regime de nomeação transitória e contrato de trabalho em funções públicas a termo resolvido	M - Movimento	P - Patrimonial
63.2.10.3	Personal em regime de contrato individual de trabalho a termo resolvido; Incento	Sim	M - Movimento	P - Patrimonial	NA - Não aplicável	Orç - Orçamental	0 - Não aplicável	63.2.11.3	Personal em regime de contrato individual de trabalho a termo resolvido; Incento	M - Movimento	P - Patrimonial
63.2.10.4	Personal em regime de contrato individual de trabalho a termo resolvido; Incento	Sim	M - Movimento	P - Patrimonial	NA - Não aplicável	Orç - Orçamental	0 - Não aplicável	63.2.11.4	Personal em regime de contrato individual de trabalho a termo resolvido; Incento	M - Movimento	P - Patrimonial
63.2.10.5	Personal em regime de contrato individual de trabalho sem termo	Sim	M - Movimento	P - Patrimonial	NA - Não aplicável	Orç - Orçamental	0 - Não aplicável	63.2.11.5	Personal em regime de contrato individual de trabalho sem termo	M - Movimento	P - Patrimonial
63.2.10.6	Personal em comissão de interesse público e em comissão de serviço	Sim	M - Movimento	P - Patrimonial	NA - Não aplicável	Orç - Orçamental	0 - Não aplicável	63.2.11.6	Personal em comissão de interesse público e em comissão de serviço	M - Movimento	P - Patrimonial
63.2.10.7	Personal em comissão de Serviço - Dirigentes	Sim	M - Movimento	P - Patrimonial	NA - Não aplicável	Orç - Orçamental	0 - Não aplicável	63.2.11.7	Personal em comissão de Serviço - Dirigentes	M - Movimento	P - Patrimonial
63.2.10.8	Personal em comissão de Serviço - Personal em mobilidade especial	Sim	M - Movimento	P - Patrimonial	NA - Não aplicável	Orç - Orçamental	0 - Não aplicável	63.2.11.8	Personal em mobilidade especial	M - Movimento	P - Patrimonial
63.2.10.9	Personal em qualquer outra situação	Sim	M - Movimento	P - Patrimonial	NA - Não aplicável	Orç - Orçamental	0 - Não aplicável	63.2.11.9	Personal em qualquer outra situação	M - Movimento	P - Patrimonial
63.2.10.10	Estagiários	Sim	M - Movimento	P - Patrimonial	NA - Não aplicável	Orç - Orçamental	0 - Não aplicável	63.2.11.10	Estagiários	M - Movimento	P - Patrimonial
63.2.10.11	Outros	Sim	M - Movimento	P - Patrimonial	NA - Não aplicável	Orç - Orçamental	0 - Não aplicável	63.2.11.11	Outros	M - Movimento	P - Patrimonial
63.2.10.12	Subsídio de férias	Sim	M - Movimento	P - Patrimonial	NA - Não aplicável	Orç - Orçamental	0 - Não aplicável	63.2.11.12	Subsídio de férias	M - Movimento	P - Patrimonial
63.2.10.13	Despesas de Representação	Sim	M - Movimento	P - Patrimonial	NA - Não aplicável	Orç - Orçamental	0 - Não aplicável	63.2.11.13	Despesas de Representação	M - Movimento	P - Patrimonial
63.2.10.14	Subsídio de Natal	Sim	M - Movimento	P - Patrimonial	NA - Não aplicável	Orç - Orçamental	0 - Não aplicável	63.2.11.14	Subsídio de Natal	M - Movimento	P - Patrimonial
63.2.10.15	Despesas de Representação	Sim	M - Movimento	P - Patrimonial	NA - Não aplicável	Orç - Orçamental	0 - Não aplicável	63.2.11.15	Despesas de Representação	M - Movimento	P - Patrimonial
63.2.10.16	Subsídio de refeição	Sim	M - Movimento	P - Patrimonial	NA - Não aplicável	Orç - Orçamental	0 - Não aplicável	63.2.11.16	Subsídio de refeição	M - Movimento	P - Patrimonial
63.2.10.17	Suplementos e prémios	Sim	M - Movimento	P - Patrimonial	NA - Não aplicável	Orç - Orçamental	0 - Não aplicável	63.2.11.17	Suplementos e prémios	M - Movimento	P - Patrimonial
63.2.10.18	Outros	Sim	M - Movimento	P - Patrimonial	NA - Não aplicável	Orç - Orçamental	0 - Não aplicável	63.2.11.18	Outros	M - Movimento	P - Patrimonial
63.2.20.1	Abono variáveis ou eventuais	Sim	M - Movimento	P - Patrimonial	NA - Não aplicável	Orç - Orçamental	0 - Não aplicável	63.2.20.2	Abono variáveis ou eventuais	M - Movimento	P - Patrimonial
63.2.20.2	Subsídio e abono de fregoso, residência e alojamento	Sim	M - Movimento	P - Patrimonial	NA - Não aplicável	Orç - Orçamental	0 - Não aplicável	63.2.20.3	Subsídio e abono de fregoso, residência e alojamento	M - Movimento	P - Patrimonial
63.2.20.3	Alimentos e alojamento	Sim	M - Movimento	P - Patrimonial	NA - Não aplicável	Orç - Orçamental	0 - Não aplicável	63.2.20.4	Alimentos e alojamento	M - Movimento	P - Patrimonial
63.2.20.4	Trabalho extraordinário	Sim	M - Movimento	P - Patrimonial	NA - Não aplicável	Orç - Orçamental	0 - Não aplicável	63.2.20.5	Trabalho extraordinário	M - Movimento	P - Patrimonial
63.2.20.5	Gratificações variáveis ou eventuais	Sim	M - Movimento	P - Patrimonial	NA - Não aplicável	Orç - Orçamental	0 - Não aplicável	63.2.20.6	Gratificações variáveis ou eventuais	M - Movimento	P - Patrimonial
63.2.20.6	Abono para férias	Sim	M - Movimento	P - Patrimonial	NA - Não aplicável	Orç - Orçamental	0 - Não aplicável	63.2.20.7	Abono para férias	M - Movimento	P - Patrimonial
63.2.20.7	Subsídio de prevenção, trabalho noturno e de turno	Sim	M - Movimento	P - Patrimonial	NA - Não aplicável	Orç - Orçamental	0 - Não aplicável	63.2.20.8	Subsídio de prevenção, trabalho noturno e de turno	M - Movimento	P - Patrimonial
63.2.20.8	Fornecimento	Sim	M - Movimento	P - Patrimonial	NA - Não aplicável	Orç - Orçamental	0 - Não aplicável	63.2.20.9	Fornecimento	M - Movimento	P - Patrimonial
63.2.20.9	Colaboração técnica e especializada	Sim	M - Movimento	P - Patrimonial	NA - Não aplicável	Orç - Orçamental	0 - Não aplicável	63.2.20.10	Colaboração técnica e especializada	M - Movimento	P - Patrimonial
63.2.20.10	Outros abonos variáveis	Sim	M - Movimento	P - Patrimonial	NA - Não aplicável	Orç - Orçamental	0 - Não aplicável	63.2.20.11	Outros abonos variáveis	M - Movimento	P - Patrimonial
63.3.1	Benefícios pós-emprego	Sim	M - Movimento	P - Patrimonial	NA - Não aplicável	Orç - Orçamental	0 - Não aplicável	63.3.1	Benefícios pós-emprego	M - Movimento	P - Patrimonial
63.3.2	Premios para pensões	Sim	M - Movimento	P - Patrimonial	NA - Não aplicável	Orç - Orçamental	0 - Não aplicável	63.3.2	Premios para pensões	M - Movimento	P - Patrimonial
63.3.3	Outros benefícios	Sim	M - Movimento	P - Patrimonial	NA - Não aplicável	Orç - Orçamental	0 - Não aplicável	63.3.3	Outros benefícios	M - Movimento	P - Patrimonial
63.4	Indemnizações	Sim	M - Movimento	P - Patrimonial	NA - Não aplicável	Orç - Orçamental	0 - Não aplicável	63.4	Indemnizações	M - Movimento	P - Patrimonial
63.4.0	Titulares de órgãos de soberania e membros de órgãos subordinados	Sim	M - Movimento	P - Patrimonial	NA - Não aplicável	Orç - Orçamental	0 - Não aplicável	63.4.0	Titulares de órgãos de soberania e membros de órgãos subordinados	M - Movimento	P - Patrimonial
63.4.1	Órgãos sociais e de gestão	Sim	M - Movimento	P - Patrimonial	NA - Não aplicável	Orç - Orçamental	0 - Não aplicável	63.4.1	Órgãos sociais e de gestão	M - Movimento	P - Patrimonial
63.4.2	Abonos devidos pela cessação da relação	Sim	M - Movimento	P - Patrimonial	NA - Não aplicável	Orç - Orçamental	0 - Não aplicável	63.4.2	Abonos devidos pela cessação da relação	M - Movimento	P - Patrimonial
63.4.2.01	Jurídica	Sim	M - Movimento	P - Patrimonial	NA - Não aplicável	Orç - Orçamental	0 - Não aplicável	63.4.2.1	Jurídica	M - Movimento	P - Patrimonial
63.4.2.02	Rescisão por mútuo acordo	Sim	M - Movimento	P - Patrimonial	NA - Não aplicável	Orç - Orçamental	0 - Não aplicável	63.4.2.2	Rescisão por mútuo acordo	M - Movimento	P - Patrimonial
63.4.2.03	Outras indemnizações	Sim	M - Movimento	P - Patrimonial	NA - Não aplicável	Orç - Orçamental	0 - Não aplicável	63.4.2.3	Outras indemnizações	M - Movimento	P - Patrimonial
63.5	Encargos sobre remunerações	Sim	M - Movimento	P - Patrimonial	NA - Não aplicável	Orç - Orçamental	0 - Não aplicável	63.5	Encargos sobre remunerações	M - Movimento	P - Patrimonial
63.5.1	Sistemas de proteção social	Sim	M - Movimento	P - Patrimonial	NA - Não aplicável	Orç - Orçamental	0 - Não aplicável	63.5.1	Sistemas de proteção social	M - Movimento	P - Patrimonial
63.5.1.01	Caixa Geral de Aposentadas	Sim	M - Movimento	P - Patrimonial	NA - Não aplicável	Orç - Orçamental	0 - Não aplicável	63.5.1.1	Caixa Geral de Aposentadas	M - Movimento	P - Patrimonial
63.5.1.02	Segurança Social - Regime Geral	Sim	M - Movimento	P - Patrimonial	NA - Não aplicável	Orç - Orçamental	0 - Não aplicável	63.5.1.2	Segurança Social - Regime Geral	M - Movimento	P - Patrimonial
63.5.2	Subsistemas de saúde	Sim	M - Movimento	P - Patrimonial	NA - Não aplicável	Orç - Orçamental	0 - Não aplicável	63.5.2	Subsistemas de saúde	M - Movimento	P - Patrimonial
63.5.2.1	Outros	Sim	M - Movimento	P - Patrimonial	NA - Não aplicável	Orç - Orçamental	0 - Não aplicável	63.5.2.1	Outros	M - Movimento	P - Patrimonial
63.6	Acidentes no trabalho e doenças profissionais	Sim	M - Movimento	P - Patrimonial	NA - Não aplicável	Orç - Orçamental	0 - Não aplicável	63.6	Acidentes no trabalho e doenças profissionais	M - Movimento	P - Patrimonial
63.6.1	Acidentes no trabalho	Sim	M - Movimento	P - Patrimonial	NA - Não aplicável	Orç - Orçamental	0 - Não aplicável	63.6.1	Acidentes no trabalho	M - Movimento	P - Patrimonial
63.6.2	Doenças profissionais	Sim	M - Movimento	P - Patrimonial	NA - Não aplicável	Orç - Orçamental	0 - Não aplicável	63.6.2	Doenças profissionais	M - Movimento	P - Patrimonial
63.6.3	Seguro de acidentes no trabalho	Sim	M - Movimento	P - Patrimonial	NA - Não aplicável	Orç - Orçamental	0 - Não aplicável	63.6.3	Seguro de acidentes no trabalho	M - Movimento	P - Patrimonial
63.7	Gastos de apoio social	Sim	M - Movimento	P - Patrimonial	NA - Não aplicável	Orç - Orçamental	0 - Não aplicável	63.7	Gastos de apoio social	M - Movimento	P - Patrimonial
63.7.1	Serviços sociais de administração pública	Sim	M - Movimento	P - Patrimonial	NA - Não aplicável	Orç - Orçamental	0 - Não aplicável	63.7.1	Serviços sociais de administração pública	M - Movimento	P - Patrimonial
63.7.2	Encargos sociais voluntários	Sim	M - Movimento	P - Patrimonial	NA - Não aplicável	Orç - Orçamental	0 - Não aplicável	63.7.2	Encargos sociais voluntários	M - Movimento	P - Patrimonial
63.7.9	Outros	Sim	M - Movimento	P - Patrimonial	NA - Não aplicável	Orç - Orçamental	0 - Não aplicável	63.7.9	Outros	M - Movimento	P - Patrimonial

[Handwritten signature]

63.8	Outros gastos com o pessoal	Sim	A - Agregação	NA - Não aplicável	Orç - Orçamental	0 - Não aplicável	63.8	Outros gastos com o pessoal	A - Agregação	P - Patrimonial
63.8.1	Versuário e artigos pessoais	Sim	M - Movimento	NA - Não aplicável	Orç - Orçamental	0 - Não aplicável	63.8.1	Versuário e artigos pessoais	M - Movimento	P - Patrimonial
63.8.2	Transporte de pessoal	Sim	M - Movimento	NA - Não aplicável	Orç - Orçamental	0 - Não aplicável	63.8.2	Transporte de pessoal	M - Movimento	P - Patrimonial
63.8.3	Serviço médico, de enfermagem e assistência social	Sim	M - Movimento	NA - Não aplicável	Orç - Orçamental	0 - Não aplicável	63.8.3	Serviço médico, de enfermagem e assistência social	M - Movimento	P - Patrimonial
63.8.4	Subsídio por doença	Sim	M - Movimento	NA - Não aplicável	Orç - Orçamental	0 - Não aplicável	63.8.4	Subsídio por doença	M - Movimento	P - Patrimonial
63.8.5.01	Despesas de Saúde	Sim	A - Agregação	NA - Não aplicável	Orç - Orçamental	0 - Não aplicável	63.8.5	Despesas de Saúde	A - Agregação	P - Patrimonial
63.8.5.01.1	Remuneração AOSE	Sim	M - Movimento	NA - Não aplicável	Orç - Orçamental	0 - Não aplicável	63.8.5.1	Remuneração AOSE	M - Movimento	P - Patrimonial
63.8.5.01.2	Serviço Nacional de Saúde (SNS)	Sim	M - Movimento	NA - Não aplicável	Orç - Orçamental	0 - Não aplicável	63.8.5.1.2	Serviço Nacional de Saúde (SNS)	M - Movimento	P - Patrimonial
63.8.5.09	Outros	Sim	M - Movimento	NA - Não aplicável	Orç - Orçamental	0 - Não aplicável	63.8.5.9	Outros	M - Movimento	P - Patrimonial
63.9.1	Outros encargos sociais	Sim	A - Agregação	NA - Não aplicável	Orç - Orçamental	0 - Não aplicável	63.9	Outros encargos sociais	A - Agregação	P - Patrimonial
63.9.2	Remuneração por doença	Sim	M - Movimento	NA - Não aplicável	Orç - Orçamental	0 - Não aplicável	63.9.1	Remuneração por doença	M - Movimento	P - Patrimonial
63.9.3	Subsídios de parentalidade	Sim	M - Movimento	NA - Não aplicável	Orç - Orçamental	0 - Não aplicável	63.9.2	Subsídios de parentalidade	M - Movimento	P - Patrimonial
63.9.3.1	Pessoal em reserva ou a aguardar	Sim	A - Agregação	NA - Não aplicável	Orç - Orçamental	0 - Não aplicável	63.9.3	Pessoal em reserva ou a aguardar	A - Agregação	P - Patrimonial
63.9.3.01	Pessoal a aguardar aposentação	Sim	M - Movimento	NA - Não aplicável	Orç - Orçamental	0 - Não aplicável	63.9.3.1	Pessoal a aguardar aposentação	M - Movimento	P - Patrimonial
63.9.3.02	Penões de reserva	Sim	M - Movimento	NA - Não aplicável	Orç - Orçamental	0 - Não aplicável	63.9.3.2	Penões de reserva	M - Movimento	P - Patrimonial
63.9.3.3	Outros penões	Sim	M - Movimento	NA - Não aplicável	Orç - Orçamental	0 - Não aplicável	63.9.3.3	Outros penões	M - Movimento	P - Patrimonial
63.9.5	Encargos com a saúde	Sim	M - Movimento	NA - Não aplicável	Orç - Orçamental	0 - Não aplicável	63.9.5	Encargos com a saúde	M - Movimento	P - Patrimonial
63.9.6	Soldado familiar a crianças e jovens	Sim	M - Movimento	NA - Não aplicável	Orç - Orçamental	0 - Não aplicável	63.9.6	Soldado familiar a crianças e jovens	M - Movimento	P - Patrimonial
63.9.7	Outras prestações familiares	Sim	A - Agregação	NA - Não aplicável	Orç - Orçamental	0 - Não aplicável	63.9.7	Outras prestações familiares	A - Agregação	P - Patrimonial
63.9.7.01	Outras prestações familiares	Sim	M - Movimento	NA - Não aplicável	Orç - Orçamental	0 - Não aplicável	63.9.7.1	Outras prestações familiares	M - Movimento	P - Patrimonial
63.9.7.02	Outras prestações de apoio social	Sim	M - Movimento	NA - Não aplicável	Orç - Orçamental	0 - Não aplicável	63.9.7.2	Outras prestações de apoio social	M - Movimento	P - Patrimonial
63.9.8	Seguros com o pessoal	Sim	A - Agregação	NA - Não aplicável	Orç - Orçamental	0 - Não aplicável	63.9.8	Seguros com o pessoal	A - Agregação	P - Patrimonial
63.9.8.01	ONSGO MUTUÁRIOS	Sim	M - Movimento	NA - Não aplicável	Orç - Orçamental	0 - Não aplicável	63.9.8.1	Seguros com o pessoal	M - Movimento	P - Patrimonial
63.9.8.02	PERSONAL QUÁRTEROS	Não	M - Movimento	NA - Não aplicável	Orç - Orçamental	0 - Não aplicável	63.9.8.2	Seguros com o pessoal	M - Movimento	P - Patrimonial
63.9.9	Outros despesas de segurança social	Sim	M - Movimento	NA - Não aplicável	Orç - Orçamental	0 - Não aplicável	63.9.9	Outros despesas de segurança social	M - Movimento	P - Patrimonial
64	Gastos de depreciação e de amortização	Sim	A - Agregação	P - Patrimonial	NA - Não aplicável	Orç - Orçamental	64	Gastos de depreciação e de amortização	A - Agregação	P - Patrimonial
64.1	Propriedades de investimento	Sim	A - Agregação	NA - Não aplicável	Orç - Orçamental	0 - Não aplicável	64.1	Propriedades de investimento	A - Agregação	P - Patrimonial
64.1.1	Bens de domínio público	Sim	A - Agregação	NA - Não aplicável	Orç - Orçamental	0 - Não aplicável	64.1.1	Bens de domínio público	A - Agregação	P - Patrimonial
64.1.1.1	Terras e recursos naturais	Sim	A - Agregação	NA - Não aplicável	Orç - Orçamental	0 - Não aplicável	64.1.1.1	Terras e recursos naturais	A - Agregação	P - Patrimonial
64.1.1.1.1	Terras incluídas em planos de urbanização com capacidade construtiva	Sim	M - Movimento	NA - Não aplicável	Orç - Orçamental	0 - Não aplicável	64.1.1.1.1	Terras incluídas em planos de urbanização com capacidade construtiva	M - Movimento	P - Patrimonial
64.1.1.1.2	Terras não incluídas em planos de urbanização solo rural	Sim	M - Movimento	NA - Não aplicável	Orç - Orçamental	0 - Não aplicável	64.1.1.1.2	Terras não incluídas em planos de urbanização solo rural	M - Movimento	P - Patrimonial
64.1.1.1.3	Outros terrenos situados dentro do perímetro urbano	Sim	M - Movimento	NA - Não aplicável	Orç - Orçamental	0 - Não aplicável	64.1.1.1.3	Outros terrenos situados dentro do perímetro urbano	M - Movimento	P - Patrimonial
64.1.1.1.4	Recursos naturais	Sim	M - Movimento	NA - Não aplicável	Orç - Orçamental	0 - Não aplicável	64.1.1.1.4	Recursos naturais	M - Movimento	P - Patrimonial
64.1.1.1.9	Outros terrenos e outros recursos naturais	Sim	M - Movimento	NA - Não aplicável	Orç - Orçamental	0 - Não aplicável	64.1.1.1.9	Outros terrenos e outros recursos naturais	M - Movimento	P - Patrimonial
64.1.1.2	Edifícios e outras construções	Sim	A - Agregação	NA - Não aplicável	Orç - Orçamental	0 - Não aplicável	64.1.1.2	Edifícios e outras construções	A - Agregação	P - Patrimonial
64.1.1.2.1	Habitagens e edifícios para serviços	Sim	M - Movimento	NA - Não aplicável	Orç - Orçamental	0 - Não aplicável	64.1.1.2.1	Habitagens e edifícios para serviços	M - Movimento	P - Patrimonial
64.1.1.2.2	Edifícios e construções para fins industriais	Sim	M - Movimento	NA - Não aplicável	Orç - Orçamental	0 - Não aplicável	64.1.1.2.2	Edifícios e construções para fins industriais	M - Movimento	P - Patrimonial
64.1.1.2.3	Edifícios e construções com finalidade sociocultural	Sim	M - Movimento	NA - Não aplicável	Orç - Orçamental	0 - Não aplicável	64.1.1.2.3	Edifícios e construções com finalidade sociocultural	M - Movimento	P - Patrimonial
64.1.1.2.4	Parques de estacionamento	Sim	M - Movimento	NA - Não aplicável	Orç - Orçamental	0 - Não aplicável	64.1.1.2.4	Parques de estacionamento	M - Movimento	P - Patrimonial
64.1.1.2.5	Piscinas e complexos desportivos	Sim	M - Movimento	NA - Não aplicável	Orç - Orçamental	0 - Não aplicável	64.1.1.2.5	Piscinas e complexos desportivos	M - Movimento	P - Patrimonial
64.1.1.2.9	Outros	Sim	M - Movimento	NA - Não aplicável	Orç - Orçamental	0 - Não aplicável	64.1.1.2.9	Outros	M - Movimento	P - Patrimonial
64.1.1.9	Outros propriedades de investimento	Sim	M - Movimento	NA - Não aplicável	Orç - Orçamental	0 - Não aplicável	64.1.1.9	Outros propriedades de investimento	M - Movimento	P - Patrimonial
64.1.2	Terras e recursos naturais	Sim	A - Agregação	NA - Não aplicável	Orç - Orçamental	0 - Não aplicável	64.1.2	Terras e recursos naturais	A - Agregação	P - Patrimonial
64.1.2.1	Terras incluídas em planos de urbanização com capacidade construtiva	Sim	M - Movimento	NA - Não aplicável	Orç - Orçamental	0 - Não aplicável	64.1.2.1	Terras incluídas em planos de urbanização com capacidade construtiva	M - Movimento	P - Patrimonial
64.1.2.2	Terras não incluídas em planos de urbanização solo rural	Sim	M - Movimento	NA - Não aplicável	Orç - Orçamental	0 - Não aplicável	64.1.2.2	Terras não incluídas em planos de urbanização solo rural	M - Movimento	P - Patrimonial
64.1.2.3	Outros terrenos situados dentro do perímetro urbano	Sim	M - Movimento	NA - Não aplicável	Orç - Orçamental	0 - Não aplicável	64.1.2.3	Outros terrenos situados dentro do perímetro urbano	M - Movimento	P - Patrimonial
64.1.2.4	Recursos naturais	Sim	M - Movimento	NA - Não aplicável	Orç - Orçamental	0 - Não aplicável	64.1.2.4	Recursos naturais	M - Movimento	P - Patrimonial
64.1.2.9	Outros terrenos e outros recursos naturais	Sim	M - Movimento	NA - Não aplicável	Orç - Orçamental	0 - Não aplicável	64.1.2.9	Outros terrenos e outros recursos naturais	M - Movimento	P - Patrimonial
64.1.3	Edifícios e outras construções	Sim	A - Agregação	NA - Não aplicável	Orç - Orçamental	0 - Não aplicável	64.1.3	Edifícios e outras construções	A - Agregação	P - Patrimonial
64.1.3.1	Habitagens e edifícios para serviços	Sim	M - Movimento	NA - Não aplicável	Orç - Orçamental	0 - Não aplicável	64.1.3.1	Habitagens e edifícios para serviços	M - Movimento	P - Patrimonial
64.1.3.2	Edifícios para fins industriais	Sim	M - Movimento	NA - Não aplicável	Orç - Orçamental	0 - Não aplicável	64.1.3.2	Edifícios para fins industriais	M - Movimento	P - Patrimonial

64.1.3.3	Edifícios e construções com finalidade sociocultural	Sim	M - Movimento	P - Patrimonial	NA - Não aplicável	Orc - Orçamental	0 - Não aplicável	64.1.3.3	Edifícios e construções com finalidade sociocultural	M - Movimento	P - Patrimonial
64.1.3.4	Parques de estacionamento	Sim	M - Movimento	P - Patrimonial	NA - Não aplicável	Orc - Orçamental	0 - Não aplicável	64.1.3.4	Parques de estacionamento	M - Movimento	P - Patrimonial
64.1.3.5	Piscinas e complexos desportivos	Sim	M - Movimento	P - Patrimonial	NA - Não aplicável	Orc - Orçamental	0 - Não aplicável	64.1.3.5	Piscinas e complexos desportivos	M - Movimento	P - Patrimonial
64.1.3.9	Outros	Sim	M - Movimento	P - Patrimonial	NA - Não aplicável	Orc - Orçamental	0 - Não aplicável	64.1.3.9	Outros	M - Movimento	P - Patrimonial
64.1.4	Outras propriedades de investimento	Sim	M - Movimento	P - Patrimonial	NA - Não aplicável	Orc - Orçamental	0 - Não aplicável	64.1.4	Outras propriedades de investimento	M - Movimento	P - Patrimonial
64.2	Ativos fixos tangíveis	Sim	A - Agregação	P - Patrimonial	NA - Não aplicável	Orc - Orçamental	0 - Não aplicável	64.2	Ativos fixos tangíveis	A - Agregação	P - Patrimonial
64.2.0	Bens de domínio público, património histórico, artístico e cultural	Sim	A - Agregação	P - Patrimonial	NA - Não aplicável	Orc - Orçamental	0 - Não aplicável	64.2.0	Bens de domínio público, património histórico, artístico e cultural	A - Agregação	P - Patrimonial
64.2.0.1	Terrenos e recursos naturais	Sim	A - Agregação	P - Patrimonial	NA - Não aplicável	Orc - Orçamental	0 - Não aplicável	64.2.0.1	Terrenos e recursos naturais	A - Agregação	P - Patrimonial
64.2.0.1.1	Terranos incluídos em planos de urbanização com capacidade construtiva	Sim	M - Movimento	P - Patrimonial	NA - Não aplicável	Orc - Orçamental	0 - Não aplicável	64.2.0.1.1	Terranos incluídos em planos de urbanização com capacidade construtiva	M - Movimento	P - Patrimonial
64.2.0.1.2	Terranos não incluídos em plano de urbanização solo rural	Sim	M - Movimento	P - Patrimonial	NA - Não aplicável	Orc - Orçamental	0 - Não aplicável	64.2.0.1.2	Terranos não incluídos em plano de urbanização solo rural	M - Movimento	P - Patrimonial
64.2.0.1.3	Outros terrenos situados dentro do perímetro urbano	Sim	M - Movimento	P - Patrimonial	NA - Não aplicável	Orc - Orçamental	0 - Não aplicável	64.2.0.1.3	Outros terrenos situados dentro do perímetro urbano	M - Movimento	P - Patrimonial
64.2.0.1.4	Recursos naturais	Sim	M - Movimento	P - Patrimonial	NA - Não aplicável	Orc - Orçamental	0 - Não aplicável	64.2.0.1.4	Recursos naturais	M - Movimento	P - Patrimonial
64.2.0.1.8	Terranos militares	Sim	M - Movimento	P - Patrimonial	NA - Não aplicável	Orc - Orçamental	0 - Não aplicável	64.2.0.1.8	Terranos militares	M - Movimento	P - Patrimonial
64.2.0.1.9	Outros terrenos e outros recursos naturais	Sim	M - Movimento	P - Patrimonial	NA - Não aplicável	Orc - Orçamental	0 - Não aplicável	64.2.0.1.9	Outros terrenos e outros recursos naturais	M - Movimento	P - Patrimonial
64.2.0.2	Edifícios e outras construções	Sim	A - Agregação	P - Patrimonial	NA - Não aplicável	Orc - Orçamental	0 - Não aplicável	64.2.0.2	Edifícios e outras construções	A - Agregação	P - Patrimonial
64.2.0.2.1	Habitções e edifícios para serviços	Sim	M - Movimento	P - Patrimonial	NA - Não aplicável	Orc - Orçamental	0 - Não aplicável	64.2.0.2.1	Habitções e edifícios para serviços	M - Movimento	P - Patrimonial
64.2.0.2.2	Edifícios para fins industriais	Sim	M - Movimento	P - Patrimonial	NA - Não aplicável	Orc - Orçamental	0 - Não aplicável	64.2.0.2.2	Edifícios para fins industriais	M - Movimento	P - Patrimonial
64.2.0.2.3	Edifícios e construções com finalidade sociocultural	Sim	M - Movimento	P - Patrimonial	NA - Não aplicável	Orc - Orçamental	0 - Não aplicável	64.2.0.2.3	Edifícios e construções com finalidade sociocultural	M - Movimento	P - Patrimonial
64.2.0.2.4	Parques de estacionamento	Sim	M - Movimento	P - Patrimonial	NA - Não aplicável	Orc - Orçamental	0 - Não aplicável	64.2.0.2.4	Parques de estacionamento	M - Movimento	P - Patrimonial
64.2.0.2.5	Piscinas e complexos desportivos	Sim	M - Movimento	P - Patrimonial	NA - Não aplicável	Orc - Orçamental	0 - Não aplicável	64.2.0.2.5	Piscinas e complexos desportivos	M - Movimento	P - Patrimonial
64.2.0.2.6	Ceniticos	Sim	M - Movimento	P - Patrimonial	NA - Não aplicável	Orc - Orçamental	0 - Não aplicável	64.2.0.2.6	Ceniticos	M - Movimento	P - Patrimonial
64.2.0.2.7	Barragens	Sim	M - Movimento	P - Patrimonial	NA - Não aplicável	Orc - Orçamental	0 - Não aplicável	64.2.0.2.7	Barragens	M - Movimento	P - Patrimonial
64.2.0.2.8	Edifícios e outras construções militares	Sim	M - Movimento	P - Patrimonial	NA - Não aplicável	Orc - Orçamental	0 - Não aplicável	64.2.0.2.8	Edifícios e outras construções militares	M - Movimento	P - Patrimonial
64.2.0.2.9	Outros	Sim	M - Movimento	P - Patrimonial	NA - Não aplicável	Orc - Orçamental	0 - Não aplicável	64.2.0.2.9	Outros	M - Movimento	P - Patrimonial
64.2.0.3	Infraestruturas	Sim	A - Agregação	P - Patrimonial	NA - Não aplicável	Orc - Orçamental	0 - Não aplicável	64.2.0.3	Infraestruturas	A - Agregação	P - Patrimonial
64.2.0.3.1	Rodovias	Sim	M - Movimento	P - Patrimonial	NA - Não aplicável	Orc - Orçamental	0 - Não aplicável	64.2.0.3.1	Rodovias	M - Movimento	P - Patrimonial
64.2.0.3.2	Ferrovias	Sim	M - Movimento	P - Patrimonial	NA - Não aplicável	Orc - Orçamental	0 - Não aplicável	64.2.0.3.2	Ferrovias	M - Movimento	P - Patrimonial
64.2.0.3.3	Portuárias	Sim	M - Movimento	P - Patrimonial	NA - Não aplicável	Orc - Orçamental	0 - Não aplicável	64.2.0.3.3	Portuárias	M - Movimento	P - Patrimonial
64.2.0.3.4	Oportunidades	Sim	M - Movimento	P - Patrimonial	NA - Não aplicável	Orc - Orçamental	0 - Não aplicável	64.2.0.3.4	Oportunidades	M - Movimento	P - Patrimonial
64.2.0.3.5	Sistemas de esgotos	Sim	M - Movimento	P - Patrimonial	NA - Não aplicável	Orc - Orçamental	0 - Não aplicável	64.2.0.3.5	Sistemas de esgotos	M - Movimento	P - Patrimonial
64.2.0.3.6	Sistemas de abastecimento de água	Sim	M - Movimento	P - Patrimonial	NA - Não aplicável	Orc - Orçamental	0 - Não aplicável	64.2.0.3.6	Sistemas de abastecimento de água	M - Movimento	P - Patrimonial
64.2.0.3.7	Redes de comunicações	Sim	M - Movimento	P - Patrimonial	NA - Não aplicável	Orc - Orçamental	0 - Não aplicável	64.2.0.3.7	Redes de comunicações	M - Movimento	P - Patrimonial
64.2.0.3.8	Infraestruturas militares	Sim	M - Movimento	P - Patrimonial	NA - Não aplicável	Orc - Orçamental	0 - Não aplicável	64.2.0.3.8	Infraestruturas militares	M - Movimento	P - Patrimonial
64.2.0.3.9	Outras infraestruturas	Sim	M - Movimento	P - Patrimonial	NA - Não aplicável	Orc - Orçamental	0 - Não aplicável	64.2.0.3.9	Outras infraestruturas	M - Movimento	P - Patrimonial
64.2.0.4	Património histórico, artístico e cultural	Sim	A - Agregação	P - Patrimonial	NA - Não aplicável	Orc - Orçamental	0 - Não aplicável	64.2.0.4	Património histórico, artístico e cultural	A - Agregação	P - Patrimonial
64.2.0.4.1	Espacos arqueológicos	Sim	M - Movimento	P - Patrimonial	NA - Não aplicável	Orc - Orçamental	0 - Não aplicável	64.2.0.4.1	Espacos arqueológicos	M - Movimento	P - Patrimonial
64.2.0.4.2	Obras de arte, coleções e antiguidades	Sim	M - Movimento	P - Patrimonial	NA - Não aplicável	Orc - Orçamental	0 - Não aplicável	64.2.0.4.2	Obras de arte, coleções e antiguidades	M - Movimento	P - Patrimonial
64.2.0.4.3	Livros, arquivos e outras publicações de bibliotecas	Sim	M - Movimento	P - Patrimonial	NA - Não aplicável	Orc - Orçamental	0 - Não aplicável	64.2.0.4.3	Livros, arquivos e outras publicações de bibliotecas	M - Movimento	P - Patrimonial
64.2.0.4.4	Mobiliário e tapeçarias	Sim	M - Movimento	P - Patrimonial	NA - Não aplicável	Orc - Orçamental	0 - Não aplicável	64.2.0.4.4	Mobiliário e tapeçarias	M - Movimento	P - Patrimonial
64.2.0.4.5	Jardins e outros jardins	Sim	M - Movimento	P - Patrimonial	NA - Não aplicável	Orc - Orçamental	0 - Não aplicável	64.2.0.4.5	Jardins e outros jardins	M - Movimento	P - Patrimonial
64.2.0.4.9	Outros	Sim	M - Movimento	P - Patrimonial	NA - Não aplicável	Orc - Orçamental	0 - Não aplicável	64.2.0.4.9	Outros	M - Movimento	P - Patrimonial
64.2.0.5	Equipamento militar, de segurança e defesa	Sim	M - Movimento	P - Patrimonial	NA - Não aplicável	Orc - Orçamental	0 - Não aplicável	64.2.0.5	Equipamento militar, de segurança e defesa	M - Movimento	P - Patrimonial
64.2.0.9	Terranos de domínio público	Sim	M - Movimento	P - Patrimonial	NA - Não aplicável	Orc - Orçamental	0 - Não aplicável	64.2.0.9	Terranos de domínio público	M - Movimento	P - Patrimonial
64.2.1	Terranos e recursos naturais	Sim	A - Agregação	P - Patrimonial	NA - Não aplicável	Orc - Orçamental	0 - Não aplicável	64.2.1	Terranos e recursos naturais	A - Agregação	P - Patrimonial
64.2.1.1	Terranos incluídos em planos de urbanização com capacidade construtiva	Sim	M - Movimento	P - Patrimonial	NA - Não aplicável	Orc - Orçamental	0 - Não aplicável	64.2.1.1	Terranos incluídos em planos de urbanização com capacidade construtiva	M - Movimento	P - Patrimonial
64.2.1.2	Terranos não incluídos em planos de urbanização solo rural	Sim	M - Movimento	P - Patrimonial	NA - Não aplicável	Orc - Orçamental	0 - Não aplicável	64.2.1.2	Terranos não incluídos em planos de urbanização solo rural	M - Movimento	P - Patrimonial
64.2.1.3	Outros terrenos situados dentro do perímetro urbano	Sim	M - Movimento	P - Patrimonial	NA - Não aplicável	Orc - Orçamental	0 - Não aplicável	64.2.1.3	Outros terrenos situados dentro do perímetro urbano	M - Movimento	P - Patrimonial
64.2.1.4	Recursos naturais	Sim	M - Movimento	P - Patrimonial	NA - Não aplicável	Orc - Orçamental	0 - Não aplicável	64.2.1.4	Recursos naturais	M - Movimento	P - Patrimonial
64.2.1.9	Outros terrenos e outros recursos naturais	Sim	M - Movimento	P - Patrimonial	NA - Não aplicável	Orc - Orçamental	0 - Não aplicável	64.2.1.9	Outros terrenos e outros recursos naturais	M - Movimento	P - Patrimonial
64.2.2	Edifícios e outras construções	Sim	A - Agregação	P - Patrimonial	NA - Não aplicável	Orc - Orçamental	0 - Não aplicável	64.2.2	Edifícios e outras construções	A - Agregação	P - Patrimonial

64.2.1	Habitações e edificações para serviços	Sim	M - Movimento	P - Patrimonial	NA - Não aplicável	Orc - Orçamental	0 - Não aplicável	64.2.1	Habitações e edificações para serviços	M - Movimento	P - Patrimonial
64.2.2	Edificações para fins industriais	Sim	M - Movimento	P - Patrimonial	NA - Não aplicável	Orc - Orçamental	0 - Não aplicável	64.2.2	Edificações para fins industriais	M - Movimento	P - Patrimonial
64.2.3	Edifícios e construçoes com finalidade sociocultural	Sim	M - Movimento	P - Patrimonial	NA - Não aplicável	Orc - Orçamental	0 - Não aplicável	64.2.3	Edifícios e construçoes com finalidade sociocultural	M - Movimento	P - Patrimonial
64.2.4	Parques de estacionamento	Sim	M - Movimento	P - Patrimonial	NA - Não aplicável	Orc - Orçamental	0 - Não aplicável	64.2.4	Parques de estacionamento	M - Movimento	P - Patrimonial
64.2.5	Piscinas e complexos desportivos	Sim	M - Movimento	P - Patrimonial	NA - Não aplicável	Orc - Orçamental	0 - Não aplicável	64.2.5	Piscinas e complexos desportivos	M - Movimento	P - Patrimonial
64.2.6	Outros	Sim	M - Movimento	P - Patrimonial	NA - Não aplicável	Orc - Orçamental	0 - Não aplicável	64.2.6	Outros	M - Movimento	P - Patrimonial
64.2.7	Equipamento informático e de telecomunicações	Sim	M - Movimento	P - Patrimonial	NA - Não aplicável	Orc - Orçamental	0 - Não aplicável	64.2.7	Equipamento informático e de telecomunicações	M - Movimento	P - Patrimonial
64.2.8	Equipamento para investigação e formação, de medida e de utilização técnica especial	Sim	M - Movimento	P - Patrimonial	NA - Não aplicável	Orc - Orçamental	0 - Não aplicável	64.2.8	Equipamento para investigação e formação, de medida e de utilização técnica especial	M - Movimento	P - Patrimonial
64.2.9	Equipamento e material específico dos serviços de saúde	Sim	M - Movimento	P - Patrimonial	NA - Não aplicável	Orc - Orçamental	0 - Não aplicável	64.2.9	Equipamento e material específico dos serviços de saúde	M - Movimento	P - Patrimonial
64.2.10	Equipamento e material recreativo, desportivo, de educação e de cultura	Sim	M - Movimento	P - Patrimonial	NA - Não aplicável	Orc - Orçamental	0 - Não aplicável	64.2.10	Equipamento e material recreativo, desportivo, de educação e de cultura	M - Movimento	P - Patrimonial
64.2.11	Equipamento e material para serviços de almocentado, roupa e lavanderia	Sim	M - Movimento	P - Patrimonial	NA - Não aplicável	Orc - Orçamental	0 - Não aplicável	64.2.11	Equipamento e material para serviços de almocentado, roupa e lavanderia	M - Movimento	P - Patrimonial
64.2.12	Equipamento e material de apoio à produção	Sim	M - Movimento	P - Patrimonial	NA - Não aplicável	Orc - Orçamental	0 - Não aplicável	64.2.12	Equipamento e material de apoio à produção	M - Movimento	P - Patrimonial
64.2.13	Equipamento militar, de segurança e defesa	Sim	M - Movimento	P - Patrimonial	NA - Não aplicável	Orc - Orçamental	0 - Não aplicável	64.2.13	Equipamento militar, de segurança e defesa	M - Movimento	P - Patrimonial
64.2.14	Equipamento de transporte	Sim	M - Movimento	P - Patrimonial	NA - Não aplicável	Orc - Orçamental	0 - Não aplicável	64.2.14	Equipamento de transporte	M - Movimento	P - Patrimonial
64.2.15	Transportes ferroviários	Sim	M - Movimento	P - Patrimonial	NA - Não aplicável	Orc - Orçamental	0 - Não aplicável	64.2.15	Transportes ferroviários	M - Movimento	P - Patrimonial
64.2.16	Transportes rodoviários	Sim	M - Movimento	P - Patrimonial	NA - Não aplicável	Orc - Orçamental	0 - Não aplicável	64.2.16	Transportes rodoviários	M - Movimento	P - Patrimonial
64.2.17	Transportes marítimos e fluviais	Sim	M - Movimento	P - Patrimonial	NA - Não aplicável	Orc - Orçamental	0 - Não aplicável	64.2.17	Transportes marítimos e fluviais	M - Movimento	P - Patrimonial
64.2.18	Transportes aéreos	Sim	M - Movimento	P - Patrimonial	NA - Não aplicável	Orc - Orçamental	0 - Não aplicável	64.2.18	Transportes aéreos	M - Movimento	P - Patrimonial
64.2.19	Veículos militares	Sim	M - Movimento	P - Patrimonial	NA - Não aplicável	Orc - Orçamental	0 - Não aplicável	64.2.19	Veículos militares	M - Movimento	P - Patrimonial
64.2.20	Outros	Sim	M - Movimento	P - Patrimonial	NA - Não aplicável	Orc - Orçamental	0 - Não aplicável	64.2.20	Outros	M - Movimento	P - Patrimonial
64.2.21	Equipamento administrativo e de telecomunicações	Sim	M - Movimento	P - Patrimonial	NA - Não aplicável	Orc - Orçamental	0 - Não aplicável	64.2.21	Equipamento administrativo e de telecomunicações	M - Movimento	P - Patrimonial
64.2.22	Equipamento de escritório e de impressão	Sim	M - Movimento	P - Patrimonial	NA - Não aplicável	Orc - Orçamental	0 - Não aplicável	64.2.22	Equipamento de escritório e de impressão	M - Movimento	P - Patrimonial
64.2.23	Mobiliário de escritório e de arquivo	Sim	M - Movimento	P - Patrimonial	NA - Não aplicável	Orc - Orçamental	0 - Não aplicável	64.2.23	Mobiliário de escritório e de arquivo	M - Movimento	P - Patrimonial
64.2.24	Outros	Sim	M - Movimento	P - Patrimonial	NA - Não aplicável	Orc - Orçamental	0 - Não aplicável	64.2.24	Outros	M - Movimento	P - Patrimonial
64.2.25	Equipamentos biológicos	Sim	M - Movimento	P - Patrimonial	NA - Não aplicável	Orc - Orçamental	0 - Não aplicável	64.2.25	Equipamentos biológicos	M - Movimento	P - Patrimonial
64.2.26	Animais de trabalho	Sim	M - Movimento	P - Patrimonial	NA - Não aplicável	Orc - Orçamental	0 - Não aplicável	64.2.26	Animais de trabalho	M - Movimento	P - Patrimonial
64.2.27	Animais de atividades desportivas	Sim	M - Movimento	P - Patrimonial	NA - Não aplicável	Orc - Orçamental	0 - Não aplicável	64.2.27	Animais de atividades desportivas	M - Movimento	P - Patrimonial
64.2.28	Plantas	Sim	M - Movimento	P - Patrimonial	NA - Não aplicável	Orc - Orçamental	0 - Não aplicável	64.2.28	Plantas	M - Movimento	P - Patrimonial
64.2.29	Outros equipamentos biológicos	Sim	M - Movimento	P - Patrimonial	NA - Não aplicável	Orc - Orçamental	0 - Não aplicável	64.2.29	Outros equipamentos biológicos	M - Movimento	P - Patrimonial
64.2.30	Outros animais vivos tangíveis	Sim	M - Movimento	P - Patrimonial	NA - Não aplicável	Orc - Orçamental	0 - Não aplicável	64.2.30	Outros animais vivos tangíveis	M - Movimento	P - Patrimonial
64.2.31	Equipamento de oficina e reparações	Sim	M - Movimento	P - Patrimonial	NA - Não aplicável	Orc - Orçamental	0 - Não aplicável	64.2.31	Equipamento de oficina e reparações	M - Movimento	P - Patrimonial
64.2.32	Equipamento de decoração e conforto, de utilização comum	Sim	M - Movimento	P - Patrimonial	NA - Não aplicável	Orc - Orçamental	0 - Não aplicável	64.2.32	Equipamento de decoração e conforto, de utilização comum	M - Movimento	P - Patrimonial
64.2.33	Equipamento individual para fins especiais	Sim	M - Movimento	P - Patrimonial	NA - Não aplicável	Orc - Orçamental	0 - Não aplicável	64.2.33	Equipamento individual para fins especiais	M - Movimento	P - Patrimonial
64.2.34	Equipamento para acondicionamento de embalgems	Sim	M - Movimento	P - Patrimonial	NA - Não aplicável	Orc - Orçamental	0 - Não aplicável	64.2.34	Equipamento para acondicionamento de embalgems	M - Movimento	P - Patrimonial
64.3	Outros	Sim	M - Movimento	P - Patrimonial	NA - Não aplicável	Orc - Orçamental	0 - Não aplicável	64.3	Outros	M - Movimento	P - Patrimonial
64.3.1	Outros imóveis	Sim	M - Movimento	P - Patrimonial	NA - Não aplicável	Orc - Orçamental	0 - Não aplicável	64.3.1	Outros imóveis	M - Movimento	P - Patrimonial
64.3.2	Outros intangíveis	Sim	M - Movimento	P - Patrimonial	NA - Não aplicável	Orc - Orçamental	0 - Não aplicável	64.3.2	Outros intangíveis	M - Movimento	P - Patrimonial
64.3.3	Outros património histórico, artístico e cultural	Sim	M - Movimento	P - Patrimonial	NA - Não aplicável	Orc - Orçamental	0 - Não aplicável	64.3.3	Outros património histórico, artístico e cultural	M - Movimento	P - Patrimonial
64.3.4	Outros património histórico, artístico e cultural	Sim	M - Movimento	P - Patrimonial	NA - Não aplicável	Orc - Orçamental	0 - Não aplicável	64.3.4	Outros património histórico, artístico e cultural	M - Movimento	P - Patrimonial
64.3.5	Outros património histórico, artístico e cultural	Sim	M - Movimento	P - Patrimonial	NA - Não aplicável	Orc - Orçamental	0 - Não aplicável	64.3.5	Outros património histórico, artístico e cultural	M - Movimento	P - Patrimonial
64.3.6	Outros património histórico, artístico e cultural	Sim	M - Movimento	P - Patrimonial	NA - Não aplicável	Orc - Orçamental	0 - Não aplicável	64.3.6	Outros património histórico, artístico e cultural	M - Movimento	P - Patrimonial
64.4	Outros ativos	Sim	M - Movimento	P - Patrimonial	NA - Não aplicável	Orc - Orçamental	0 - Não aplicável	64.4	Outros ativos	M - Movimento	P - Patrimonial
64.9	Outros ativos	Sim	M - Movimento	P - Patrimonial	NA - Não aplicável	Orc - Orçamental	0 - Não aplicável	64.9	Outros ativos	M - Movimento	P - Patrimonial

[Handwritten signature]

[Handwritten signature]

65	Perdas por Imparidade em contas a receber	Sim	A - Agressão	P - Patrimonial	NA - Não aplicável	Orc - Orçamental	0 - Não aplicável	65	Perdas por imparidade em contas a receber	A - Agressão	P - Patrimonial
65.1.0	Dendeiros por transferências, subsídios e empréstimos bonificados	Sim	M - Movimento	P - Patrimonial	NA - Não aplicável	Orc - Orçamental	0 - Não aplicável	65.1	Dendeiros por transferências, subsídios e empréstimos bonificados	A - Agressão	P - Patrimonial
65.1.1	Clientes, contribuintes e utentes	Sim	M - Movimento	P - Patrimonial	NA - Não aplicável	Orc - Orçamental	0 - Não aplicável	65.1.1	Clientes, contribuintes e utentes	M - Movimento	P - Patrimonial
65.1.9	Outros devedores	Sim	M - Movimento	P - Patrimonial	NA - Não aplicável	Orc - Orçamental	0 - Não aplicável	65.1.9	Outros devedores	M - Movimento	P - Patrimonial
65.2	Em investimentos financeiros	Sim	M - Movimento	P - Patrimonial	NA - Não aplicável	Orc - Orçamental	0 - Não aplicável	65.2	Em investimentos financeiros	M - Movimento	P - Patrimonial
65.3	Em investimentos financeiros	Sim	M - Movimento	P - Patrimonial	NA - Não aplicável	Orc - Orçamental	0 - Não aplicável	65.3	Em investimentos financeiros	M - Movimento	P - Patrimonial
65.3.1	Goodwill	Sim	M - Movimento	P - Patrimonial	NA - Não aplicável	Orc - Orçamental	0 - Não aplicável	65.3.1	Goodwill	M - Movimento	P - Patrimonial
65.3.2	Outros	Sim	M - Movimento	P - Patrimonial	NA - Não aplicável	Orc - Orçamental	0 - Não aplicável	65.3.2	Outros	M - Movimento	P - Patrimonial
65.4	Em propriedades de investimento	Sim	M - Movimento	P - Patrimonial	NA - Não aplicável	Orc - Orçamental	0 - Não aplicável	65.4	Em propriedades de investimento	M - Movimento	P - Patrimonial
65.5	Em ativos fixos tangíveis	Sim	M - Movimento	P - Patrimonial	NA - Não aplicável	Orc - Orçamental	0 - Não aplicável	65.5	Em ativos fixos tangíveis	M - Movimento	P - Patrimonial
65.6	Em ativos intangíveis	Sim	M - Movimento	P - Patrimonial	NA - Não aplicável	Orc - Orçamental	0 - Não aplicável	65.6	Em ativos intangíveis	M - Movimento	P - Patrimonial
65.7	Em investimentos em curso	Sim	M - Movimento	P - Patrimonial	NA - Não aplicável	Orc - Orçamental	0 - Não aplicável	65.7	Em investimentos em curso	M - Movimento	P - Patrimonial
65.8	Em ativos não correntes devedores para venda	Sim	M - Movimento	P - Patrimonial	NA - Não aplicável	Orc - Orçamental	0 - Não aplicável	65.8	Em ativos não correntes devedores para venda	M - Movimento	P - Patrimonial
65.9	Em outros ativos	Sim	M - Movimento	P - Patrimonial	NA - Não aplicável	Orc - Orçamental	0 - Não aplicável	65.9	Em outros ativos	M - Movimento	P - Patrimonial
65.9.1	Outros ativos financeiros	Sim	M - Movimento	P - Patrimonial	NA - Não aplicável	Orc - Orçamental	0 - Não aplicável	65.9.1	Outros ativos financeiros	M - Movimento	P - Patrimonial
65.9.2	Ativos biológicos	Sim	M - Movimento	P - Patrimonial	NA - Não aplicável	Orc - Orçamental	0 - Não aplicável	65.9.2	Ativos biológicos	M - Movimento	P - Patrimonial
65.9.9	Outros	Sim	M - Movimento	P - Patrimonial	NA - Não aplicável	Orc - Orçamental	0 - Não aplicável	65.9.9	Outros	M - Movimento	P - Patrimonial
66	Perdas por reduções de justo valor	Sim	M - Movimento	P - Patrimonial	NA - Não aplicável	Orc - Orçamental	0 - Não aplicável	66	Perdas por reduções de justo valor	M - Movimento	P - Patrimonial
66.1	Em instrumentos financeiros	Sim	M - Movimento	P - Patrimonial	NA - Não aplicável	Orc - Orçamental	0 - Não aplicável	66.1	Em instrumentos financeiros	M - Movimento	P - Patrimonial
66.2	Em instrumentos financeiros	Sim	M - Movimento	P - Patrimonial	NA - Não aplicável	Orc - Orçamental	0 - Não aplicável	66.2	Em instrumentos financeiros	M - Movimento	P - Patrimonial
66.3	Em propriedades de investimento	Sim	M - Movimento	P - Patrimonial	NA - Não aplicável	Orc - Orçamental	0 - Não aplicável	66.3	Em propriedades de investimento	M - Movimento	P - Patrimonial
66.4	Em ativos biológicos	Sim	M - Movimento	P - Patrimonial	NA - Não aplicável	Orc - Orçamental	0 - Não aplicável	66.4	Em ativos biológicos	M - Movimento	P - Patrimonial
67	Provisões do período	Sim	A - Agressão	P - Patrimonial	NA - Não aplicável	Orc - Orçamental	0 - Não aplicável	67	Provisões do período	M - Movimento	P - Patrimonial
67.1	Impostos, contribuições e juros de mora	Sim	A - Agressão	P - Patrimonial	NA - Não aplicável	Orc - Orçamental	0 - Não aplicável	67.1	Impostos, contribuições e juros de mora	M - Movimento	P - Patrimonial
67.1.1	Impostos	Sim	M - Movimento	P - Patrimonial	NA - Não aplicável	Orc - Orçamental	0 - Não aplicável	67.1.1	Impostos	M - Movimento	P - Patrimonial
67.1.2	Contribuições	Sim	M - Movimento	P - Patrimonial	NA - Não aplicável	Orc - Orçamental	0 - Não aplicável	67.1.2	Contribuições	M - Movimento	P - Patrimonial
67.1.3	Juros de mora	Sim	M - Movimento	P - Patrimonial	NA - Não aplicável	Orc - Orçamental	0 - Não aplicável	67.1.3	Juros de mora	M - Movimento	P - Patrimonial
67.2	Garantias a clientes	Sim	M - Movimento	P - Patrimonial	NA - Não aplicável	Orc - Orçamental	0 - Não aplicável	67.2	Garantias a clientes	M - Movimento	P - Patrimonial
67.3	Processos judiciais em curso	Sim	M - Movimento	P - Patrimonial	NA - Não aplicável	Orc - Orçamental	0 - Não aplicável	67.3	Processos judiciais em curso	M - Movimento	P - Patrimonial
67.4	Acidentes de trabalho e doenças profissionais	Sim	M - Movimento	P - Patrimonial	NA - Não aplicável	Orc - Orçamental	0 - Não aplicável	67.4	Acidentes de trabalho e doenças profissionais	M - Movimento	P - Patrimonial
67.5	Materiais ambientais	Sim	M - Movimento	P - Patrimonial	NA - Não aplicável	Orc - Orçamental	0 - Não aplicável	67.5	Materiais ambientais	M - Movimento	P - Patrimonial
67.6	Contratos onerosos	Sim	M - Movimento	P - Patrimonial	NA - Não aplicável	Orc - Orçamental	0 - Não aplicável	67.6	Contratos onerosos	M - Movimento	P - Patrimonial
67.7	Reservatário	Sim	M - Movimento	P - Patrimonial	NA - Não aplicável	Orc - Orçamental	0 - Não aplicável	67.7	Reservatário	M - Movimento	P - Patrimonial
67.8	Outros provisões	Sim	M - Movimento	P - Patrimonial	NA - Não aplicável	Orc - Orçamental	0 - Não aplicável	67.8	Outros provisões	M - Movimento	P - Patrimonial
68.1	Outros gastos	Sim	A - Agressão	P - Patrimonial	NA - Não aplicável	Orc - Orçamental	0 - Não aplicável	68.1	Outros gastos	M - Movimento	P - Patrimonial
68.1.1	Impostos e taxas	Sim	M - Movimento	P - Patrimonial	NA - Não aplicável	Orc - Orçamental	0 - Não aplicável	68.1.1	Impostos e taxas	M - Movimento	P - Patrimonial
68.1.1.1	Imposto sobre o rendimento	Sim	M - Movimento	P - Patrimonial	NA - Não aplicável	Orc - Orçamental	0 - Não aplicável	68.1.1.1	Imposto sobre o rendimento	M - Movimento	P - Patrimonial
68.1.1.9	Outros	Sim	M - Movimento	P - Patrimonial	NA - Não aplicável	Orc - Orçamental	0 - Não aplicável	68.1.1.9	Outros	M - Movimento	P - Patrimonial
68.1.2	Impostos indiretos	Sim	M - Movimento	P - Patrimonial	NA - Não aplicável	Orc - Orçamental	0 - Não aplicável	68.1.2	Impostos indiretos	M - Movimento	P - Patrimonial
68.1.2.1	IVA Suportado não dedutível	Sim	M - Movimento	P - Patrimonial	NA - Não aplicável	Orc - Orçamental	0 - Não aplicável	68.1.2.1	IVA Suportado não dedutível	M - Movimento	P - Patrimonial
68.1.2.2	IVA Liquidadas off-cousas	Sim	M - Movimento	P - Patrimonial	NA - Não aplicável	Orc - Orçamental	0 - Não aplicável	68.1.2.2	IVA Liquidadas off-cousas	M - Movimento	P - Patrimonial
68.1.2.9	Outros	Sim	M - Movimento	P - Patrimonial	NA - Não aplicável	Orc - Orçamental	0 - Não aplicável	68.1.2.9	Outros	M - Movimento	P - Patrimonial
68.1.3	Impostos e taxas	Sim	M - Movimento	P - Patrimonial	NA - Não aplicável	Orc - Orçamental	0 - Não aplicável	68.1.3	Impostos e taxas	M - Movimento	P - Patrimonial
68.2	Descontos de pronto pagamento concedidos	Sim	M - Movimento	P - Patrimonial	NA - Não aplicável	Orc - Orçamental	0 - Não aplicável	68.2	Descontos de pronto pagamento concedidos	M - Movimento	P - Patrimonial
68.3	Dívidas inadimplíveis	Sim	M - Movimento	P - Patrimonial	NA - Não aplicável	Orc - Orçamental	0 - Não aplicável	68.3	Dívidas inadimplíveis	M - Movimento	P - Patrimonial
68.4	Perdas em investimentos	Sim	M - Movimento	P - Patrimonial	NA - Não aplicável	Orc - Orçamental	0 - Não aplicável	68.4	Perdas em investimentos	M - Movimento	P - Patrimonial
68.4.1	Sinistros	Sim	M - Movimento	P - Patrimonial	NA - Não aplicável	Orc - Orçamental	0 - Não aplicável	68.4.1	Sinistros	M - Movimento	P - Patrimonial
68.4.2	Quebras	Sim	M - Movimento	P - Patrimonial	NA - Não aplicável	Orc - Orçamental	0 - Não aplicável	68.4.2	Quebras	M - Movimento	P - Patrimonial
68.4.9	Outros	Sim	M - Movimento	P - Patrimonial	NA - Não aplicável	Orc - Orçamental	0 - Não aplicável	68.4.9	Outros	M - Movimento	P - Patrimonial
68.5	Gastos em entidades controladas, associadas e empreendimentos conjuntos	Sim	A - Agressão	P - Patrimonial	NA - Não aplicável	Orc - Orçamental	0 - Não aplicável	68.5	Gastos em entidades controladas, associadas e empreendimentos conjuntos	M - Movimento	P - Patrimonial
68.5.1	Cobertura de prejuízos	Sim	M - Movimento	P - Patrimonial	NA - Não aplicável	Orc - Orçamental	0 - Não aplicável	68.5.1	Cobertura de prejuízos	M - Movimento	P - Patrimonial
68.5.2	Aplicação do método de equivalência	Sim	M - Movimento	P - Patrimonial	NA - Não aplicável	Orc - Orçamental	0 - Não aplicável	68.5.2	Aplicação do método de equivalência	M - Movimento	P - Patrimonial
68.5.3	Atenuações	Sim	M - Movimento	P - Patrimonial	NA - Não aplicável	Orc - Orçamental	0 - Não aplicável	68.5.3	Atenuações	M - Movimento	P - Patrimonial
68.5.9	Outros gastos	Sim	M - Movimento	P - Patrimonial	NA - Não aplicável	Orc - Orçamental	0 - Não aplicável	68.5.9	Outros gastos	M - Movimento	P - Patrimonial
68.6	Gastos nos restantes investimentos financeiros	Sim	A - Agressão	P - Patrimonial	NA - Não aplicável	Orc - Orçamental	0 - Não aplicável	68.6	Gastos nos restantes investimentos financeiros	M - Movimento	P - Patrimonial
68.6.1	Cobertura de prejuízos	Sim	M - Movimento	P - Patrimonial	NA - Não aplicável	Orc - Orçamental	0 - Não aplicável	68.6.1	Cobertura de prejuízos	M - Movimento	P - Patrimonial
68.6.2	Atenuações	Sim	M - Movimento	P - Patrimonial	NA - Não aplicável	Orc - Orçamental	0 - Não aplicável	68.6.2	Atenuações	M - Movimento	P - Patrimonial
68.6.3	Diferenças de câmbio desfavoráveis na atividade de investimento	Sim	M - Movimento	P - Patrimonial	NA - Não aplicável	Orc - Orçamental	0 - Não aplicável	68.6.3	Diferenças de câmbio desfavoráveis na atividade de investimento	M - Movimento	P - Patrimonial

Handwritten signature and initials.

68.6.9	Outros gastos	Sim	M - Movimento	NA - Não aplicável	Orc - Orçamental	0 - Não aplicável	68.6.9	Outros gastos	M - Movimento	P - Patrimonial
68.7	Gastos em investimentos não financeiros	Sim	A - Agregação	NA - Não aplicável	Orc - Orçamental	0 - Não aplicável	68.7	Gastos em investimentos não financeiros	A - Agregação	P - Patrimonial
68.7.1	Aluguéis	Sim	M - Movimento	NA - Não aplicável	Orc - Orçamental	0 - Não aplicável	68.7.1	Aluguéis	M - Movimento	P - Patrimonial
68.7.1.1	Propriedades de investimento	Sim	M - Movimento	NA - Não aplicável	Orc - Orçamental	0 - Não aplicável	68.7.1.1	Propriedades de investimento	M - Movimento	P - Patrimonial
68.7.1.2	Ativos fixos tangíveis	Sim	M - Movimento	NA - Não aplicável	Orc - Orçamental	0 - Não aplicável	68.7.1.2	Ativos fixos tangíveis	M - Movimento	P - Patrimonial
68.7.1.3	Ativos intangíveis	Sim	M - Movimento	NA - Não aplicável	Orc - Orçamental	0 - Não aplicável	68.7.1.3	Ativos intangíveis	M - Movimento	P - Patrimonial
68.7.2	Sinistros	Sim	M - Movimento	NA - Não aplicável	Orc - Orçamental	0 - Não aplicável	68.7.2	Sinistros	M - Movimento	P - Patrimonial
68.7.3	Abatas	Sim	M - Movimento	NA - Não aplicável	Orc - Orçamental	0 - Não aplicável	68.7.3	Abatas	M - Movimento	P - Patrimonial
68.7.4	Gastos em propriedades de investimento	Sim	M - Movimento	NA - Não aplicável	Orc - Orçamental	0 - Não aplicável	68.7.4	Gastos em propriedades de investimento	M - Movimento	P - Patrimonial
68.7.9	Outros gastos	Sim	M - Movimento	NA - Não aplicável	Orc - Orçamental	0 - Não aplicável	68.7.9	Outros gastos	M - Movimento	P - Patrimonial
68.8	Outros	Sim	A - Agregação	NA - Não aplicável	Orc - Orçamental	0 - Não aplicável	68.8	Outros	A - Agregação	P - Patrimonial
68.8.1	Correções relativas a períodos anteriores	Sim	A - Agregação	NA - Não aplicável	Orc - Orçamental	0 - Não aplicável	68.8.1	Correções relativas a períodos anteriores	A - Agregação	P - Patrimonial
68.8.1.1	Correção de impostos diretos	Sim	M - Movimento	NA - Não aplicável	Orc - Orçamental	0 - Não aplicável	68.8.1.1	Correção de impostos diretos	M - Movimento	P - Patrimonial
68.8.1.1.1	Imposto sobre o rendimento das pessoas físicas	Sim	M - Movimento	NA - Não aplicável	Orc - Orçamental	0 - Não aplicável	68.8.1.1.1	Imposto sobre o rendimento das pessoas físicas	M - Movimento	P - Patrimonial
68.8.1.1.2	Imposto sobre o rendimento das pessoas jurídicas	Sim	M - Movimento	NA - Não aplicável	Orc - Orçamental	0 - Não aplicável	68.8.1.1.2	Imposto sobre o rendimento das pessoas jurídicas	M - Movimento	P - Patrimonial
68.8.1.1.3	Outras	Sim	M - Movimento	NA - Não aplicável	Orc - Orçamental	0 - Não aplicável	68.8.1.1.3	Outras	M - Movimento	P - Patrimonial
68.8.1.1.4	Imposto do selo sobre sucessões e doações	Sim	M - Movimento	NA - Não aplicável	Orc - Orçamental	0 - Não aplicável	68.8.1.1.4	Imposto do selo sobre sucessões e doações	M - Movimento	P - Patrimonial
68.8.1.1.5	Imposto municipal sobre imóveis	Sim	M - Movimento	NA - Não aplicável	Orc - Orçamental	0 - Não aplicável	68.8.1.1.5	Imposto municipal sobre imóveis	M - Movimento	P - Patrimonial
68.8.1.1.6	Imposto único de circulação	Sim	M - Movimento	NA - Não aplicável	Orc - Orçamental	0 - Não aplicável	68.8.1.1.6	Imposto único de circulação	M - Movimento	P - Patrimonial
68.8.1.1.7	Imposto do uso, porte e detenção de armas	Sim	M - Movimento	NA - Não aplicável	Orc - Orçamental	0 - Não aplicável	68.8.1.1.7	Imposto do uso, porte e detenção de armas	M - Movimento	P - Patrimonial
68.8.1.1.8	Impostos abolidos	Sim	M - Movimento	NA - Não aplicável	Orc - Orçamental	0 - Não aplicável	68.8.1.1.8	Impostos abolidos	M - Movimento	P - Patrimonial
68.8.1.1.9	Outras	Sim	M - Movimento	NA - Não aplicável	Orc - Orçamental	0 - Não aplicável	68.8.1.1.9	Outras	M - Movimento	P - Patrimonial
68.8.1.2	Correções de impostos indiretos	Sim	A - Agregação	NA - Não aplicável	Orc - Orçamental	0 - Não aplicável	68.8.1.2	Correções de impostos indiretos	A - Agregação	P - Patrimonial
68.8.1.2.1	Imposto sobre produtos petrolíferos	Sim	M - Movimento	NA - Não aplicável	Orc - Orçamental	0 - Não aplicável	68.8.1.2.1	Imposto sobre produtos petrolíferos	M - Movimento	P - Patrimonial
68.8.1.2.2	Imposto sobre valor acrescentado	Sim	M - Movimento	NA - Não aplicável	Orc - Orçamental	0 - Não aplicável	68.8.1.2.2	Imposto sobre valor acrescentado	M - Movimento	P - Patrimonial
68.8.1.2.3	Imposto sobre veículos	Sim	M - Movimento	NA - Não aplicável	Orc - Orçamental	0 - Não aplicável	68.8.1.2.3	Imposto sobre veículos	M - Movimento	P - Patrimonial
68.8.1.2.4	Imposto de consumo sobre o tabaco	Sim	M - Movimento	NA - Não aplicável	Orc - Orçamental	0 - Não aplicável	68.8.1.2.4	Imposto de consumo sobre o tabaco	M - Movimento	P - Patrimonial
68.8.1.2.5	Imposto sobre álcool e bebidas alcoólicas	Sim	M - Movimento	NA - Não aplicável	Orc - Orçamental	0 - Não aplicável	68.8.1.2.5	Imposto sobre álcool e bebidas alcoólicas	M - Movimento	P - Patrimonial
68.8.1.2.6	Outras	Sim	M - Movimento	NA - Não aplicável	Orc - Orçamental	0 - Não aplicável	68.8.1.2.6	Outras	M - Movimento	P - Patrimonial
68.8.1.2.7	Imposto do selo	Sim	M - Movimento	NA - Não aplicável	Orc - Orçamental	0 - Não aplicável	68.8.1.2.7	Imposto do selo	M - Movimento	P - Patrimonial
68.8.1.2.8	Outras	Sim	M - Movimento	NA - Não aplicável	Orc - Orçamental	0 - Não aplicável	68.8.1.2.8	Outras	M - Movimento	P - Patrimonial
68.8.1.3	Outras correções	Sim	A - Agregação	NA - Não aplicável	Orc - Orçamental	0 - Não aplicável	68.8.1.3	Outras correções	A - Agregação	P - Patrimonial
68.8.1.3.1	Imposto sobre estimativas de impostos	Sim	M - Movimento	NA - Não aplicável	Orc - Orçamental	0 - Não aplicável	68.8.1.3.1	Imposto sobre estimativas de impostos	M - Movimento	P - Patrimonial
68.8.1.3.2	Imposto sobre lucros (IPL)	Sim	M - Movimento	NA - Não aplicável	Orc - Orçamental	0 - Não aplicável	68.8.1.3.2	Imposto sobre lucros (IPL)	M - Movimento	P - Patrimonial
68.8.1.3.3	Imposto Único de Circulação (IUC)	Sim	M - Movimento	NA - Não aplicável	Orc - Orçamental	0 - Não aplicável	68.8.1.3.3	Imposto Único de Circulação (IUC)	M - Movimento	P - Patrimonial
68.8.1.3.4	Imposto municipal sobre as transmissões onerosas de imóveis (IMI)	Sim	M - Movimento	NA - Não aplicável	Orc - Orçamental	0 - Não aplicável	68.8.1.3.4	Imposto municipal sobre as transmissões onerosas de imóveis (IMI)	M - Movimento	P - Patrimonial
68.8.1.4	Desenvolvimento de transferências e subídios	Sim	M - Movimento	NA - Não aplicável	Orc - Orçamental	0 - Não aplicável	68.8.1.4	Desenvolvimento de transferências e subídios	M - Movimento	P - Patrimonial
68.8.1.5	Regularizações e contribuições declaradas	Sim	M - Movimento	NA - Não aplicável	Orc - Orçamental	0 - Não aplicável	68.8.1.5	Regularizações e contribuições declaradas	M - Movimento	P - Patrimonial
68.8.1.6	Regularizações e prestações sociais	Sim	A - Agregação	NA - Não aplicável	Orc - Orçamental	0 - Não aplicável	68.8.1.6	Regularizações e prestações sociais	A - Agregação	P - Patrimonial
68.8.1.9	Outras	Sim	M - Movimento	NA - Não aplicável	Orc - Orçamental	0 - Não aplicável	68.8.1.9	Outras	M - Movimento	P - Patrimonial
68.8.1.9.1	Correções de estimativas de impostos	Sim	M - Movimento	NA - Não aplicável	Orc - Orçamental	0 - Não aplicável	68.8.1.9.1	Correções de estimativas de impostos	M - Movimento	P - Patrimonial
68.8.1.9.2	Imposto sobre lucros (IPL)	Sim	M - Movimento	NA - Não aplicável	Orc - Orçamental	0 - Não aplicável	68.8.1.9.2	Imposto sobre lucros (IPL)	M - Movimento	P - Patrimonial
68.8.1.9.3	Imposto Único de Circulação (IUC)	Sim	M - Movimento	NA - Não aplicável	Orc - Orçamental	0 - Não aplicável	68.8.1.9.3	Imposto Único de Circulação (IUC)	M - Movimento	P - Patrimonial
68.8.1.9.4	Imposto municipal sobre as transmissões onerosas de imóveis (IMI)	Sim	M - Movimento	NA - Não aplicável	Orc - Orçamental	0 - Não aplicável	68.8.1.9.4	Imposto municipal sobre as transmissões onerosas de imóveis (IMI)	M - Movimento	P - Patrimonial
68.8.1.9.5	Outras	Sim	M - Movimento	NA - Não aplicável	Orc - Orçamental	0 - Não aplicável	68.8.1.9.5	Outras	M - Movimento	P - Patrimonial
68.8.2	Em outros ativos	Sim	M - Movimento	NA - Não aplicável	Orc - Orçamental	0 - Não aplicável	68.8.2	Em outros ativos	M - Movimento	P - Patrimonial
68.8.2.1	Quotizações	Sim	M - Movimento	NA - Não aplicável	Orc - Orçamental	0 - Não aplicável	68.8.2.1	Quotizações	M - Movimento	P - Patrimonial
68.8.2.2	Outras e amortizações de investimentos	Sim	M - Movimento	NA - Não aplicável	Orc - Orçamental	0 - Não aplicável	68.8.2.2	Outras e amortizações de investimentos	M - Movimento	P - Patrimonial
68.8.2.3	Imparidade da estimativa para impostos	Sim	M - Movimento	NA - Não aplicável	Orc - Orçamental	0 - Não aplicável	68.8.2.3	Imparidade da estimativa para impostos	M - Movimento	P - Patrimonial
68.8.5	Perdas em instrumentos financeiros	Sim	M - Movimento	NA - Não aplicável	Orc - Orçamental	0 - Não aplicável	68.8.5	Perdas em instrumentos financeiros	M - Movimento	P - Patrimonial

[Handwritten signature]

68.8.7	Diferença de câmbio desfavoráveis na atividade operacional	Sim	M - Movimento	P - Patrimonial	NA - Não aplicável	Orc - Orçamental	0 - Não aplicável	68.8.7	Diferença de câmbio desfavoráveis na atividade operacional	M - Movimento	P - Patrimonial
68.8.9	Outros não especificados	Sim	A - Agregação	P - Patrimonial	NA - Não aplicável	Orc - Orçamental	0 - Não aplicável	68.8.9	Outros não especificados	M - Movimento	P - Patrimonial
68.8.9.1	Correntes	Sim	M - Movimento	P - Patrimonial	NA - Não aplicável	Orc - Orçamental	0 - Não aplicável	68.8.9.1	Correntes	A - Agregação	P - Patrimonial
68.8.9.1.1	Multas Fiscais	Sim	M - Movimento	P - Patrimonial	NA - Não aplicável	Orc - Orçamental	0 - Não aplicável	68.8.9.1.1	Multas Fiscais	M - Movimento	P - Patrimonial
68.8.9.1.2	Multas não Fiscais	Sim	M - Movimento	P - Patrimonial	NA - Não aplicável	Orc - Orçamental	0 - Não aplicável	68.8.9.1.2	Multas não Fiscais	M - Movimento	P - Patrimonial
68.8.9.1.9	Outros	Sim	M - Movimento	P - Patrimonial	NA - Não aplicável	Orc - Orçamental	0 - Não aplicável	68.8.9.1.9	Outros	M - Movimento	P - Patrimonial
68.8.9.2	De capital	Sim	M - Movimento	P - Patrimonial	NA - Não aplicável	Orc - Orçamental	0 - Não aplicável	68.8.9.2	De capital	M - Movimento	P - Patrimonial
69	Gastos por juros e outros encargos	Sim	M - Movimento	P - Patrimonial	NA - Não aplicável	Orc - Orçamental	0 - Não aplicável	68.8.9.2	Gastos por juros e outros encargos	M - Movimento	P - Patrimonial
69.1	Juros e encargos suportados	Sim	A - Agregação	P - Patrimonial	NA - Não aplicável	Orc - Orçamental	0 - Não aplicável	69.1	Juros e encargos suportados	M - Movimento	P - Patrimonial
69.1.0	Juros e encargos correntes de dívida pública	Sim	A - Agregação	P - Patrimonial	NA - Não aplicável	Orc - Orçamental	0 - Não aplicável	69.1.0	Juros e encargos correntes de dívida pública	A - Agregação	P - Patrimonial
69.1.0.1	Juros	Sim	M - Movimento	P - Patrimonial	NA - Não aplicável	Orc - Orçamental	0 - Não aplicável	69.1.0.1	Juros	M - Movimento	P - Patrimonial
69.1.0.2	Encargos correntes de dívida pública	Sim	M - Movimento	P - Patrimonial	NA - Não aplicável	Orc - Orçamental	0 - Não aplicável	69.1.0.2	Encargos correntes de dívida pública	M - Movimento	P - Patrimonial
69.1.1	Juros de financiamentos obtidos	Sim	A - Agregação	P - Patrimonial	NA - Não aplicável	Orc - Orçamental	0 - Não aplicável	69.1.1	Juros de financiamentos obtidos	M - Movimento	P - Patrimonial
69.1.1.1	Curto Prazo	Sim	M - Movimento	P - Patrimonial	NA - Não aplicável	Orc - Orçamental	0 - Não aplicável	69.1.1.1	Curto Prazo	A - Agregação	P - Patrimonial
69.1.1.2	Médio e Longo Prazo (MLP)	Sim	M - Movimento	P - Patrimonial	NA - Não aplicável	Orc - Orçamental	0 - Não aplicável	69.1.1.2	Médio e Longo Prazo (MLP)	M - Movimento	P - Patrimonial
69.1.1.2.1	e. CGD - Intempéries 2001 498.797	Não	M - Movimento	P - Patrimonial	NA - Não aplicável	Orc - Orçamental	0 - Não aplicável	69.1.1.2.1	e. CGD - Intempéries 2001 498.797	M - Movimento	P - Patrimonial
69.1.1.2.2	e. CGD - Rese. Valida 1260.000	Não	M - Movimento	P - Patrimonial	NA - Não aplicável	Orc - Orçamental	0 - Não aplicável	69.1.1.2.2	e. CGD - Rese. Valida 1260.000	M - Movimento	P - Patrimonial
69.1.1.2.3	e. CGD - Outras 1.240.000 994.895	Não	M - Movimento	P - Patrimonial	NA - Não aplicável	Orc - Orçamental	0 - Não aplicável	69.1.1.2.3	e. CGD - Outras 1.240.000 994.895	M - Movimento	P - Patrimonial
69.1.1.2.4	e. CGD - Outras 1.240.000 Centro Esc 331.114	Não	M - Movimento	P - Patrimonial	NA - Não aplicável	Orc - Orçamental	0 - Não aplicável	69.1.1.2.4	e. CGD - Outras 1.240.000 Centro Esc 331.114	M - Movimento	P - Patrimonial
69.1.1.2.5	e. CGD - Estradas do conselho 990.000	Não	M - Movimento	P - Patrimonial	NA - Não aplicável	Orc - Orçamental	0 - Não aplicável	69.1.1.2.5	e. CGD - Estradas do conselho 990.000	M - Movimento	P - Patrimonial
69.1.1.2.6	e. CA - Obras Financeiras 2018 379.620	Não	M - Movimento	P - Patrimonial	NA - Não aplicável	Orc - Orçamental	0 - Não aplicável	69.1.1.2.6	e. CA - Obras Financeiras 2018 379.620	M - Movimento	P - Patrimonial
69.1.1.2.7	e. BEI - Miradouro 401.020	Não	M - Movimento	P - Patrimonial	NA - Não aplicável	Orc - Orçamental	0 - Não aplicável	69.1.1.2.7	e. BEI - Miradouro 401.020	M - Movimento	P - Patrimonial
69.1.1.2.8	e. CGD - 20logos Monte Tiberio - S. Martinho	Não	M - Movimento	P - Patrimonial	NA - Não aplicável	Orc - Orçamental	0 - Não aplicável	69.1.1.2.8	e. CGD - 20logos Monte Tiberio - S. Martinho	M - Movimento	P - Patrimonial
69.1.1.2.9	e. CGD - 36logos Soutelva - Satroba	Não	M - Movimento	P - Patrimonial	NA - Não aplicável	Orc - Orçamental	0 - Não aplicável	69.1.1.2.9	e. CGD - 36logos Soutelva - Satroba	M - Movimento	P - Patrimonial
69.1.1.3	Emprestimos por obrigações	Sim	M - Movimento	P - Patrimonial	NA - Não aplicável	Orc - Orçamental	0 - Não aplicável	69.1.1.3	Emprestimos por obrigações	M - Movimento	P - Patrimonial
69.1.1.9	Outros	Sim	M - Movimento	P - Patrimonial	NA - Não aplicável	Orc - Orçamental	0 - Não aplicável	69.1.1.9	Outros	M - Movimento	P - Patrimonial
69.1.2	Juros de locação financeira e concessões	Sim	A - Agregação	P - Patrimonial	NA - Não aplicável	Orc - Orçamental	0 - Não aplicável	69.1.2	Juros de locação financeira e concessões	A - Agregação	P - Patrimonial
69.1.2.1	Ferrens	Sim	M - Movimento	P - Patrimonial	NA - Não aplicável	Orc - Orçamental	0 - Não aplicável	69.1.2.1	Ferrens	M - Movimento	P - Patrimonial
69.1.2.2	Habitáções	Sim	M - Movimento	P - Patrimonial	NA - Não aplicável	Orc - Orçamental	0 - Não aplicável	69.1.2.2	Habitáções	M - Movimento	P - Patrimonial
69.1.2.3	Edifícios	Sim	M - Movimento	P - Patrimonial	NA - Não aplicável	Orc - Orçamental	0 - Não aplicável	69.1.2.3	Edifícios	M - Movimento	P - Patrimonial
69.1.2.4	Construções diversas	Sim	M - Movimento	P - Patrimonial	NA - Não aplicável	Orc - Orçamental	0 - Não aplicável	69.1.2.4	Construções diversas	M - Movimento	P - Patrimonial
69.1.2.5	Veículos e outro material de transporte	Sim	M - Movimento	P - Patrimonial	NA - Não aplicável	Orc - Orçamental	0 - Não aplicável	69.1.2.5	Veículos e outro material de transporte	M - Movimento	P - Patrimonial
69.1.2.6	Material de informática	Sim	M - Movimento	P - Patrimonial	NA - Não aplicável	Orc - Orçamental	0 - Não aplicável	69.1.2.6	Material de informática	M - Movimento	P - Patrimonial
69.1.2.7	Mobiliário e equipamento	Sim	M - Movimento	P - Patrimonial	NA - Não aplicável	Orc - Orçamental	0 - Não aplicável	69.1.2.7	Mobiliário e equipamento	M - Movimento	P - Patrimonial
69.1.2.8	Recursos militares	Sim	M - Movimento	P - Patrimonial	NA - Não aplicável	Orc - Orçamental	0 - Não aplicável	69.1.2.8	Recursos militares	M - Movimento	P - Patrimonial
69.1.2.9	Outros investimentos	Sim	M - Movimento	P - Patrimonial	NA - Não aplicável	Orc - Orçamental	0 - Não aplicável	69.1.2.9	Outros investimentos	M - Movimento	P - Patrimonial
69.1.3	Juros tributários	Sim	A - Agregação	P - Patrimonial	NA - Não aplicável	Orc - Orçamental	0 - Não aplicável	69.1.3	Juros tributários	M - Movimento	P - Patrimonial
69.1.3.1	Indenizações	Sim	M - Movimento	P - Patrimonial	NA - Não aplicável	Orc - Orçamental	0 - Não aplicável	69.1.3.1	Indenizações	A - Agregação	P - Patrimonial
69.1.3.2	Juros de mora	Sim	M - Movimento	P - Patrimonial	NA - Não aplicável	Orc - Orçamental	0 - Não aplicável	69.1.3.2	Juros de mora	M - Movimento	P - Patrimonial
69.1.3.9	Outros	Sim	M - Movimento	P - Patrimonial	NA - Não aplicável	Orc - Orçamental	0 - Não aplicável	69.1.3.9	Outros	M - Movimento	P - Patrimonial
69.1.8	Outros Juros	Sim	A - Agregação	P - Patrimonial	NA - Não aplicável	Orc - Orçamental	0 - Não aplicável	69.1.8	Outros Juros	A - Agregação	P - Patrimonial
69.1.8.1	Remuneração de depósitos no Tesouro	Sim	M - Movimento	P - Patrimonial	NA - Não aplicável	Orc - Orçamental	0 - Não aplicável	69.1.8.1	Remuneração de depósitos no Tesouro	M - Movimento	P - Patrimonial
69.1.8.2	Valor temporal do dinheiro	Sim	M - Movimento	P - Patrimonial	NA - Não aplicável	Orc - Orçamental	0 - Não aplicável	69.1.8.2	Valor temporal do dinheiro	M - Movimento	P - Patrimonial
69.1.8.9	Outros	Sim	M - Movimento	P - Patrimonial	NA - Não aplicável	Orc - Orçamental	0 - Não aplicável	69.1.8.9	Outros	M - Movimento	P - Patrimonial
69.2	Diferença de câmbio desfavoráveis na atividade de financiamento	Sim	A - Agregação	P - Patrimonial	NA - Não aplicável	Orc - Orçamental	0 - Não aplicável	69.2	Diferença de câmbio desfavoráveis na atividade de financiamento	A - Agregação	P - Patrimonial
69.2.1	Relativas a financiamentos obtidos	Sim	M - Movimento	P - Patrimonial	NA - Não aplicável	Orc - Orçamental	0 - Não aplicável	69.2.1	Relativas a financiamentos obtidos	M - Movimento	P - Patrimonial
69.2.9	Outros gastos de financiamento	Sim	M - Movimento	P - Patrimonial	NA - Não aplicável	Orc - Orçamental	0 - Não aplicável	69.2.9	Outros gastos de financiamento	M - Movimento	P - Patrimonial
69.8	Relativos a financiamentos obtidos	Sim	A - Agregação	P - Patrimonial	NA - Não aplicável	Orc - Orçamental	0 - Não aplicável	69.8	Relativos a financiamentos obtidos	M - Movimento	P - Patrimonial
69.8.1	Outros	Sim	M - Movimento	P - Patrimonial	NA - Não aplicável	Orc - Orçamental	0 - Não aplicável	69.8.1	Outros	M - Movimento	P - Patrimonial
69.8.9	Impostos, contribuições e taxas	Sim	M - Movimento	P - Patrimonial	NA - Não aplicável	Orc - Orçamental	0 - Não aplicável	69.8.9	Impostos, contribuições e taxas	M - Movimento	P - Patrimonial
70.1	Impostos sobre o rendimento das pessoas singulares	Sim	A - Agregação	P - Patrimonial	NA - Não aplicável	Orc - Orçamental	0 - Não aplicável	70.1	Impostos sobre o rendimento das pessoas singulares	A - Agregação	P - Patrimonial
70.1.01	Imposto sobre o rendimento das pessoas singulares	Sim	M - Movimento	P - Patrimonial	NA - Não aplicável	Orc - Orçamental	0 - Não aplicável	70.1.01	Imposto sobre o rendimento das pessoas singulares	M - Movimento	P - Patrimonial
70.1.02	Imposto sobre o rendimento das pessoas coletivas	Sim	M - Movimento	P - Patrimonial	NA - Não aplicável	Orc - Orçamental	0 - Não aplicável	70.1.02	Imposto sobre o rendimento das pessoas coletivas	M - Movimento	P - Patrimonial
70.1.03	Derrama	Sim	M - Movimento	P - Patrimonial	NA - Não aplicável	Orc - Orçamental	0 - Não aplicável	70.1.03	Derrama	M - Movimento	P - Patrimonial

70.1.04	Imposto do selo sobre sucessões e doações	Sim	M - Movimento	P - Patrimonial	NA - Não aplicável	Orc - Orçamental	0 - Não aplicável	70.1.04	Imposto do selo sobre sucessões e doações	M - Movimento	P - Patrimonial
70.1.05	Imposto municipal sobre imóveis	Sim	M - Movimento	P - Patrimonial	NA - Não aplicável	Orc - Orçamental	0 - Não aplicável	70.1.05	Imposto municipal sobre imóveis	M - Movimento	P - Patrimonial
70.1.06.01	Imposto único de circulação	Sim	M - Movimento	P - Patrimonial	NA - Não aplicável	Orc - Orçamental	0 - Não aplicável	70.1.06.01	Imposto único de circulação	M - Movimento	P - Patrimonial
70.1.06.02	Famílias	Sim	M - Movimento	P - Patrimonial	NA - Não aplicável	Orc - Orçamental	0 - Não aplicável	70.1.06.02	Famílias	M - Movimento	P - Patrimonial
70.1.07	Imposto do uso, porte e detenção de armas	Sim	M - Movimento	P - Patrimonial	NA - Não aplicável	Orc - Orçamental	0 - Não aplicável	70.1.07	Imposto do uso, porte e detenção de armas	M - Movimento	P - Patrimonial
70.1.99	Outros	Sim	M - Movimento	P - Patrimonial	NA - Não aplicável	Orc - Orçamental	0 - Não aplicável	70.1.99	Outros	M - Movimento	P - Patrimonial
70.1.99.01	Imposto Abolidos	Sim	M - Movimento	P - Patrimonial	NA - Não aplicável	Orc - Orçamental	0 - Não aplicável	70.1.99.01	Imposto Abolidos	M - Movimento	P - Patrimonial
70.1.99.01	Contribuição Autárquica (CA)	Sim	M - Movimento	P - Patrimonial	NA - Não aplicável	Orc - Orçamental	0 - Não aplicável	70.1.99.01	Contribuição Autárquica (CA)	M - Movimento	P - Patrimonial
70.1.99.02	Impostos Municipais sobre Veículos (IMV)	Sim	M - Movimento	P - Patrimonial	NA - Não aplicável	Orc - Orçamental	0 - Não aplicável	70.1.99.02	Impostos Municipais sobre Veículos (IMV)	M - Movimento	P - Patrimonial
70.1.99.02	Outros	Sim	M - Movimento	P - Patrimonial	NA - Não aplicável	Orc - Orçamental	0 - Não aplicável	70.1.99.02	Outros	M - Movimento	P - Patrimonial
70.2	Impostos indiretos	Sim	M - Movimento	P - Patrimonial	NA - Não aplicável	Orc - Orçamental	0 - Não aplicável	70.2	Impostos indiretos	M - Movimento	P - Patrimonial
70.2.01	Imposto sobre produtos petrolíferos	Sim	M - Movimento	P - Patrimonial	NA - Não aplicável	Orc - Orçamental	0 - Não aplicável	70.2.01	Imposto sobre produtos petrolíferos	M - Movimento	P - Patrimonial
70.2.02	Imposto sobre valor acrescentado	Sim	M - Movimento	P - Patrimonial	NA - Não aplicável	Orc - Orçamental	0 - Não aplicável	70.2.02	Imposto sobre valor acrescentado	M - Movimento	P - Patrimonial
70.2.03	Imposto sobre veículos	Sim	M - Movimento	P - Patrimonial	NA - Não aplicável	Orc - Orçamental	0 - Não aplicável	70.2.03	Imposto sobre veículos	M - Movimento	P - Patrimonial
70.2.04	Imposto de consumo sobre o tabaco	Sim	M - Movimento	P - Patrimonial	NA - Não aplicável	Orc - Orçamental	0 - Não aplicável	70.2.04	Imposto de consumo sobre o tabaco	M - Movimento	P - Patrimonial
70.2.05	Imposto sobre álcool e bebidas alcoólicas	Sim	M - Movimento	P - Patrimonial	NA - Não aplicável	Orc - Orçamental	0 - Não aplicável	70.2.05	Imposto sobre álcool e bebidas alcoólicas	M - Movimento	P - Patrimonial
70.2.06	Locais, apostas mlturas e imposto do jogo	Sim	M - Movimento	P - Patrimonial	NA - Não aplicável	Orc - Orçamental	0 - Não aplicável	70.2.06	Locais, apostas mlturas e imposto do jogo	M - Movimento	P - Patrimonial
70.2.07	Imposto do selo	Sim	M - Movimento	P - Patrimonial	NA - Não aplicável	Orc - Orçamental	0 - Não aplicável	70.2.07	Imposto do selo	M - Movimento	P - Patrimonial
70.2.08	Impostos indiretos específicos das autarquias locais	Sim	A - Agregado	P - Patrimonial	NA - Não aplicável	Orc - Orçamental	0 - Não aplicável	70.2.08	Impostos indiretos específicos das autarquias locais	M - Movimento	P - Patrimonial
70.2.08.01	Nevoeiro e feras	Não	M - Movimento	P - Patrimonial	NA - Não aplicável	Orc - Orçamental	0 - Não aplicável	70.2.08.01	Nevoeiro e feras	M - Movimento	P - Patrimonial
70.2.08.02	Licenças e Divas	Não	M - Movimento	P - Patrimonial	NA - Não aplicável	Orc - Orçamental	0 - Não aplicável	70.2.08.02	Licenças e Divas	M - Movimento	P - Patrimonial
70.2.08.03	Contribuição da Via Pública	Não	M - Movimento	P - Patrimonial	NA - Não aplicável	Orc - Orçamental	0 - Não aplicável	70.2.08.03	Contribuição da Via Pública	M - Movimento	P - Patrimonial
70.2.08.04	Caridos	Não	M - Movimento	P - Patrimonial	NA - Não aplicável	Orc - Orçamental	0 - Não aplicável	70.2.08.04	Caridos	M - Movimento	P - Patrimonial
70.2.08.05	Multidade	Não	M - Movimento	P - Patrimonial	NA - Não aplicável	Orc - Orçamental	0 - Não aplicável	70.2.08.05	Multidade	M - Movimento	P - Patrimonial
70.2.08.06	Saneamento	Não	M - Movimento	P - Patrimonial	NA - Não aplicável	Orc - Orçamental	0 - Não aplicável	70.2.08.06	Saneamento	M - Movimento	P - Patrimonial
70.2.08.07	Utilização de Rede Viária Municipal	Não	M - Movimento	P - Patrimonial	NA - Não aplicável	Orc - Orçamental	0 - Não aplicável	70.2.08.07	Utilização de Rede Viária Municipal	M - Movimento	P - Patrimonial
70.2.08.08	Arrendamento Urbano	Não	M - Movimento	P - Patrimonial	NA - Não aplicável	Orc - Orçamental	0 - Não aplicável	70.2.08.08	Arrendamento Urbano	M - Movimento	P - Patrimonial
70.2.08.09	Taxa Municipal de Direitos de Passagem (TMDP)	Não	M - Movimento	P - Patrimonial	NA - Não aplicável	Orc - Orçamental	0 - Não aplicável	70.2.08.09	Taxa Municipal de Direitos de Passagem (TMDP)	M - Movimento	P - Patrimonial
70.2.08.10	Taxa no Depósito de Ficha Técnica de Habitação (TFTH)	Não	M - Movimento	P - Patrimonial	NA - Não aplicável	Orc - Orçamental	0 - Não aplicável	70.2.08.10	Taxa no Depósito de Ficha Técnica de Habitação (TFTH)	M - Movimento	P - Patrimonial
70.2.08.11	Imposto sobre o Ruído	Não	M - Movimento	P - Patrimonial	NA - Não aplicável	Orc - Orçamental	0 - Não aplicável	70.2.08.11	Imposto sobre o Ruído	M - Movimento	P - Patrimonial
70.2.08.12	Taxa Turística	Não	M - Movimento	P - Patrimonial	NA - Não aplicável	Orc - Orçamental	0 - Não aplicável	70.2.08.12	Taxa Turística	M - Movimento	P - Patrimonial
70.2.08.13	Taxa de Gestão de Resíduos	Não	M - Movimento	P - Patrimonial	NA - Não aplicável	Orc - Orçamental	0 - Não aplicável	70.2.08.13	Taxa de Gestão de Resíduos	M - Movimento	P - Patrimonial
70.2.08.99	Outros	Não	M - Movimento	P - Patrimonial	NA - Não aplicável	Orc - Orçamental	0 - Não aplicável	70.2.08.99	Outros	M - Movimento	P - Patrimonial
70.2.09	Impostos indiretos específicos das regiões autónomas.	Sim	M - Movimento	P - Patrimonial	NA - Não aplicável	Orc - Orçamental	0 - Não aplicável	70.2.09	Impostos indiretos específicos das regiões autónomas.	M - Movimento	P - Patrimonial
70.2.10	Imposto municipal sobre as transmissões onerosas de imóveis	Sim	M - Movimento	P - Patrimonial	NA - Não aplicável	Orc - Orçamental	0 - Não aplicável	70.2.10	Imposto municipal sobre as transmissões onerosas de imóveis	M - Movimento	P - Patrimonial
70.2.11	Contribuição do serviço rodoviário	Sim	M - Movimento	P - Patrimonial	NA - Não aplicável	Orc - Orçamental	0 - Não aplicável	70.2.11	Contribuição do serviço rodoviário	M - Movimento	P - Patrimonial
70.2.13	Contribuição sobre o setor bancário	Sim	M - Movimento	P - Patrimonial	NA - Não aplicável	Orc - Orçamental	0 - Não aplicável	70.2.13	Contribuição sobre o setor bancário	M - Movimento	P - Patrimonial
70.2.14	Contribuição sobre o setor energético	Sim	M - Movimento	P - Patrimonial	NA - Não aplicável	Orc - Orçamental	0 - Não aplicável	70.2.14	Contribuição sobre o setor energético	M - Movimento	P - Patrimonial
70.2.99	Outros	Sim	M - Movimento	P - Patrimonial	NA - Não aplicável	Orc - Orçamental	0 - Não aplicável	70.2.99	Outros	M - Movimento	P - Patrimonial
70.2.99.01	Impostos Abolidos	Sim	M - Movimento	P - Patrimonial	NA - Não aplicável	Orc - Orçamental	0 - Não aplicável	70.2.99.01	Impostos Abolidos	M - Movimento	P - Patrimonial
70.2.99.01	Imposto Municipal de SISA	Sim	M - Movimento	P - Patrimonial	NA - Não aplicável	Orc - Orçamental	0 - Não aplicável	70.2.99.01	Imposto Municipal de SISA	M - Movimento	P - Patrimonial
70.2.99.02	Outros	Sim	M - Movimento	P - Patrimonial	NA - Não aplicável	Orc - Orçamental	0 - Não aplicável	70.2.99.02	Outros	M - Movimento	P - Patrimonial

[Handwritten signature]

70.3	Contribuições para sistemas de proteção social e subsistemas de saúde	Sim	A - Agregação	P - Patrimonial	NA - Não aplicável	Orç - Orçamental	0 - Não aplicável	70.3	Contribuições para sistemas de proteção social e subsistemas de saúde	A - Agregação	P - Patrimonial
70.3.01	Sistemas de proteção social	Sim	A - Agregação	P - Patrimonial	NA - Não aplicável	Orç - Orçamental	0 - Não aplicável	70.3.1	Sistemas de proteção social	A - Agregação	P - Patrimonial
70.3.01.01	Quantidades dos trabalhadores	Sim	M - Movimento	P - Patrimonial	NA - Não aplicável	Orç - Orçamental	0 - Não aplicável	70.3.1.1	Quantidades dos trabalhadores	M - Movimento	P - Patrimonial
70.3.01.02	Contribuições do empregador	Sim	M - Movimento	P - Patrimonial	NA - Não aplicável	Orç - Orçamental	0 - Não aplicável	70.3.1.2	Contribuições do empregador	M - Movimento	P - Patrimonial
70.3.01.03	Contribuições de trabalhadores independentes	Sim	M - Movimento	P - Patrimonial	NA - Não aplicável	Orç - Orçamental	0 - Não aplicável	70.3.1.3	Contribuições de trabalhadores independentes	M - Movimento	P - Patrimonial
70.3.01.04	Contribuições de inscrição facultativa	Sim	M - Movimento	P - Patrimonial	NA - Não aplicável	Orç - Orçamental	0 - Não aplicável	70.3.1.4	Contribuições de inscrição facultativa	M - Movimento	P - Patrimonial
70.3.01.05	Outras	Sim	M - Movimento	P - Patrimonial	NA - Não aplicável	Orç - Orçamental	0 - Não aplicável	70.3.1.5	Outras	M - Movimento	P - Patrimonial
70.3.02	Subsistemas de saúde	Sim	A - Agregação	P - Patrimonial	NA - Não aplicável	Orç - Orçamental	0 - Não aplicável	70.3.1.9	Subsistemas de saúde	A - Agregação	P - Patrimonial
70.3.02.01	Quantidades dos trabalhadores	Sim	M - Movimento	P - Patrimonial	NA - Não aplicável	Orç - Orçamental	0 - Não aplicável	70.3.2	Quantidades dos trabalhadores	M - Movimento	P - Patrimonial
70.3.02.02	Contribuições da entidade empregadora pública	Sim	M - Movimento	P - Patrimonial	NA - Não aplicável	Orç - Orçamental	0 - Não aplicável	70.3.2.1	Contribuições da entidade empregadora pública	M - Movimento	P - Patrimonial
70.3.02.03	Outras contribuições	Sim	M - Movimento	P - Patrimonial	NA - Não aplicável	Orç - Orçamental	0 - Não aplicável	70.3.2.2	Outras contribuições	M - Movimento	P - Patrimonial
70.4	Taxas, multas e outras penalidades	Sim	A - Agregação	P - Patrimonial	NA - Não aplicável	Orç - Orçamental	0 - Não aplicável	70.4	Taxas, multas e outras penalidades	A - Agregação	P - Patrimonial
70.4.01	Taxas de justiça	Sim	M - Movimento	P - Patrimonial	NA - Não aplicável	Orç - Orçamental	0 - Não aplicável	70.4.01	Taxas de justiça	M - Movimento	P - Patrimonial
70.4.01.01	Taxas de registro de notariado	Sim	M - Movimento	P - Patrimonial	NA - Não aplicável	Orç - Orçamental	0 - Não aplicável	70.4.01.01	Taxas de registro de notariado	M - Movimento	P - Patrimonial
70.4.01.02	Taxas de registro de arrendamento	Sim	M - Movimento	P - Patrimonial	NA - Não aplicável	Orç - Orçamental	0 - Não aplicável	70.4.01.02	Taxas de registro de arrendamento	M - Movimento	P - Patrimonial
70.4.01.03	Taxas de registro civil	Sim	M - Movimento	P - Patrimonial	NA - Não aplicável	Orç - Orçamental	0 - Não aplicável	70.4.01.03	Taxas de registro civil	M - Movimento	P - Patrimonial
70.4.01.04	Taxas de registro comercial	Sim	M - Movimento	P - Patrimonial	NA - Não aplicável	Orç - Orçamental	0 - Não aplicável	70.4.01.04	Taxas de registro comercial	M - Movimento	P - Patrimonial
70.4.01.05	Taxas de registro de arrendamento	Sim	M - Movimento	P - Patrimonial	NA - Não aplicável	Orç - Orçamental	0 - Não aplicável	70.4.01.05	Taxas de registro de arrendamento	M - Movimento	P - Patrimonial
70.4.01.06	Taxas de registro de arrendamento	Sim	M - Movimento	P - Patrimonial	NA - Não aplicável	Orç - Orçamental	0 - Não aplicável	70.4.01.06	Taxas de registro de arrendamento	M - Movimento	P - Patrimonial
70.4.01.07	Taxas de registro de arrendamento	Sim	M - Movimento	P - Patrimonial	NA - Não aplicável	Orç - Orçamental	0 - Não aplicável	70.4.01.07	Taxas de registro de arrendamento	M - Movimento	P - Patrimonial
70.4.01.08	Taxas de registro de arrendamento	Sim	M - Movimento	P - Patrimonial	NA - Não aplicável	Orç - Orçamental	0 - Não aplicável	70.4.01.08	Taxas de registro de arrendamento	M - Movimento	P - Patrimonial
70.4.01.09	Taxas sobre espetáculos e diversões	Sim	M - Movimento	P - Patrimonial	NA - Não aplicável	Orç - Orçamental	0 - Não aplicável	70.4.1.09	Taxas sobre espetáculos e diversões	M - Movimento	P - Patrimonial
70.4.01.10	Taxas sobre energia	Sim	M - Movimento	P - Patrimonial	NA - Não aplicável	Orç - Orçamental	0 - Não aplicável	70.4.1.10	Taxas sobre energia	M - Movimento	P - Patrimonial
70.4.01.11	Taxas sobre energia e minas	Sim	M - Movimento	P - Patrimonial	NA - Não aplicável	Orç - Orçamental	0 - Não aplicável	70.4.1.11	Taxas sobre energia e minas	M - Movimento	P - Patrimonial
70.4.01.12	Taxas sobre comercialização e abate de gado	Sim	M - Movimento	P - Patrimonial	NA - Não aplicável	Orç - Orçamental	0 - Não aplicável	70.4.1.12	Taxas sobre comercialização e abate de gado	M - Movimento	P - Patrimonial
70.4.01.13	Taxas de portos	Sim	M - Movimento	P - Patrimonial	NA - Não aplicável	Orç - Orçamental	0 - Não aplicável	70.4.1.13	Taxas de portos	M - Movimento	P - Patrimonial
70.4.01.14	Taxas sobre operações de bolsa	Sim	M - Movimento	P - Patrimonial	NA - Não aplicável	Orç - Orçamental	0 - Não aplicável	70.4.1.14	Taxas sobre operações de bolsa	M - Movimento	P - Patrimonial
70.4.01.15	Taxas sobre controle metroológico e de qualidade	Sim	M - Movimento	P - Patrimonial	NA - Não aplicável	Orç - Orçamental	0 - Não aplicável	70.4.1.15	Taxas sobre controle metroológico e de qualidade	M - Movimento	P - Patrimonial
70.4.01.16	Taxas sobre fiscalização de atividades comerciais e industriais	Sim	M - Movimento	P - Patrimonial	NA - Não aplicável	Orç - Orçamental	0 - Não aplicável	70.4.1.16	Taxas sobre fiscalização de atividades comerciais e industriais	M - Movimento	P - Patrimonial
70.4.01.17	Taxas sobre licenciamentos diversos	Sim	M - Movimento	P - Patrimonial	NA - Não aplicável	Orç - Orçamental	0 - Não aplicável	70.4.1.17	Taxas sobre licenciamentos diversos	M - Movimento	P - Patrimonial
70.4.01.18	Taxas sobre o valor de adjudicação de obras públicas	Sim	M - Movimento	P - Patrimonial	NA - Não aplicável	Orç - Orçamental	0 - Não aplicável	70.4.1.18	Taxas sobre o valor de adjudicação de obras públicas	M - Movimento	P - Patrimonial
70.4.01.19	Adicionais	Sim	M - Movimento	P - Patrimonial	NA - Não aplicável	Orç - Orçamental	0 - Não aplicável	70.4.1.19	Adicionais	M - Movimento	P - Patrimonial
70.4.01.20	Emolumentos	Sim	M - Movimento	P - Patrimonial	NA - Não aplicável	Orç - Orçamental	0 - Não aplicável	70.4.1.20	Emolumentos	M - Movimento	P - Patrimonial
70.4.01.21	Propinas	Sim	M - Movimento	P - Patrimonial	NA - Não aplicável	Orç - Orçamental	0 - Não aplicável	70.4.1.21	Propinas	M - Movimento	P - Patrimonial
70.4.01.22	Taxas de supervisão e regulação	Sim	M - Movimento	P - Patrimonial	NA - Não aplicável	Orç - Orçamental	0 - Não aplicável	70.4.1.22	Taxas de supervisão e regulação	M - Movimento	P - Patrimonial
70.4.01.23	Taxas de supervisão e regulação	Sim	M - Movimento	P - Patrimonial	NA - Não aplicável	Orç - Orçamental	0 - Não aplicável	70.4.1.23	Taxas de supervisão e regulação	M - Movimento	P - Patrimonial
70.4.01.24	Taxas de supervisão e regulação	Sim	M - Movimento	P - Patrimonial	NA - Não aplicável	Orç - Orçamental	0 - Não aplicável	70.4.1.24	Taxas de supervisão e regulação	M - Movimento	P - Patrimonial
70.4.02	Taxas específicas das regiões autónomas	Sim	M - Movimento	P - Patrimonial	NA - Não aplicável	Orç - Orçamental	0 - Não aplicável	70.4.2	Taxas específicas das regiões autónomas	M - Movimento	P - Patrimonial
70.4.03	Taxas específicas das autarquias locais	Sim	A - Agregação	P - Patrimonial	NA - Não aplicável	Orç - Orçamental	0 - Não aplicável	70.4.3	Taxas específicas das autarquias locais	A - Agregação	P - Patrimonial
70.4.03.01	Mercados e feiras	Sim	M - Movimento	P - Patrimonial	NA - Não aplicável	Orç - Orçamental	0 - Não aplicável	70.4.3.01	Mercados e feiras	M - Movimento	P - Patrimonial
70.4.03.02	Loteramentos e obras	Sim	M - Movimento	P - Patrimonial	NA - Não aplicável	Orç - Orçamental	0 - Não aplicável	70.4.3.02	Loteramentos e obras	M - Movimento	P - Patrimonial
70.4.03.03	Ocupação do solo público	Sim	M - Movimento	P - Patrimonial	NA - Não aplicável	Orç - Orçamental	0 - Não aplicável	70.4.3.03	Ocupação do solo público	M - Movimento	P - Patrimonial
70.4.03.04	Censuras e penas	Sim	M - Movimento	P - Patrimonial	NA - Não aplicável	Orç - Orçamental	0 - Não aplicável	70.4.3.04	Censuras e penas	M - Movimento	P - Patrimonial
70.4.03.05	Censuras e penas	Sim	M - Movimento	P - Patrimonial	NA - Não aplicável	Orç - Orçamental	0 - Não aplicável	70.4.3.05	Censuras e penas	M - Movimento	P - Patrimonial
70.4.03.06	Arrendamento urbano	Sim	M - Movimento	P - Patrimonial	NA - Não aplicável	Orç - Orçamental	0 - Não aplicável	70.4.3.06	Arrendamento urbano	M - Movimento	P - Patrimonial
70.4.03.07	Arrendamento urbano	Sim	M - Movimento	P - Patrimonial	NA - Não aplicável	Orç - Orçamental	0 - Não aplicável	70.4.3.07	Arrendamento urbano	M - Movimento	P - Patrimonial
70.4.03.08	Taxa municipal de direitos de passagem	Sim	M - Movimento	P - Patrimonial	NA - Não aplicável	Orç - Orçamental	0 - Não aplicável	70.4.3.08	Taxa municipal de direitos de passagem	M - Movimento	P - Patrimonial
70.4.03.09	Taxa sobre o ruído	Sim	M - Movimento	P - Patrimonial	NA - Não aplicável	Orç - Orçamental	0 - Não aplicável	70.4.3.09	Taxa sobre o ruído	M - Movimento	P - Patrimonial
70.4.03.10	Licença sobre o ruído	Sim	M - Movimento	P - Patrimonial	NA - Não aplicável	Orç - Orçamental	0 - Não aplicável	70.4.3.10	Licença sobre o ruído	M - Movimento	P - Patrimonial
70.4.03.99	Outras	Sim	A - Agregação	P - Patrimonial	NA - Não aplicável	Orç - Orçamental	0 - Não aplicável	70.4.3.99	Outras	A - Agregação	P - Patrimonial
70.4.03.99	Taxa pelo Emissão do Certificado de Habilitação (TDTH)	Sim	M - Movimento	P - Patrimonial	NA - Não aplicável	Orç - Orçamental	0 - Não aplicável	70.4.3.99	Taxa pelo Emissão do Certificado de Habilitação (TDTH)	M - Movimento	P - Patrimonial
70.4.03.99	Registo	Sim	M - Movimento	P - Patrimonial	NA - Não aplicável	Orç - Orçamental	0 - Não aplicável	70.4.3.99	Registo	M - Movimento	P - Patrimonial
70.4.03.99	Taxa de Gestão de Resíduos	Sim	M - Movimento	P - Patrimonial	NA - Não aplicável	Orç - Orçamental	0 - Não aplicável	70.4.3.99	Taxa de Gestão de Resíduos	M - Movimento	P - Patrimonial
70.4.03.99	Taxa Jurisdicção	Sim	M - Movimento	P - Patrimonial	NA - Não aplicável	Orç - Orçamental	0 - Não aplicável	70.4.3.99	Taxa Jurisdicção	M - Movimento	P - Patrimonial
70.4.03.99	Publicidade	Sim	M - Movimento	P - Patrimonial	NA - Não aplicável	Orç - Orçamental	0 - Não aplicável	70.4.3.99	Publicidade	M - Movimento	P - Patrimonial

[Handwritten signature]

72.03.03.99	Utilização da rede viária municipal	Sim	M - Movimento	P - Patrimonial	NA - Não aplicável	Orc - Orçamentar	O - Não aplicável	72.03.99	Utilização da rede viária municipal	M - Movimento	P - Patrimonial
72.03.99	Controle metrológico	Sim	M - Movimento	P - Patrimonial	NA - Não aplicável	Orc - Orçamentar	O - Não aplicável	72.03.99	Controle metrológico	M - Movimento	P - Patrimonial
72.03.99.01	Centros	Sim	M - Movimento	P - Patrimonial	NA - Não aplicável	Orc - Orçamentar	O - Não aplicável	72.03.99.01	Centros	M - Movimento	P - Patrimonial
72.03.99.02	Outras	Sim	M - Movimento	P - Patrimonial	NA - Não aplicável	Orc - Orçamentar	O - Não aplicável	72.03.99.02	Outras	M - Movimento	P - Patrimonial
72.03.99.03	Outras	Não	M - Movimento	P - Patrimonial	NA - Não aplicável	Orc - Orçamentar	O - Não aplicável	72.03.99.03	Outras	M - Movimento	P - Patrimonial
72.03.99.04	Móveis e outras penalidades	Sim	M - Movimento	P - Patrimonial	NA - Não aplicável	Orc - Orçamentar	O - Não aplicável	72.03.99.04	Móveis e outras penalidades	M - Movimento	P - Patrimonial
72.03.99.05	Juros de mora	Sim	M - Movimento	P - Patrimonial	NA - Não aplicável	Orc - Orçamentar	O - Não aplicável	72.03.99.05	Juros de mora	M - Movimento	P - Patrimonial
72.03.99.06	Juros compensatórios	Sim	M - Movimento	P - Patrimonial	NA - Não aplicável	Orc - Orçamentar	O - Não aplicável	72.03.99.06	Juros compensatórios	M - Movimento	P - Patrimonial
72.03.99.07	Multas e cobras por infrações ao Código de Estrada e legislação afim	Sim	M - Movimento	P - Patrimonial	NA - Não aplicável	Orc - Orçamentar	O - Não aplicável	72.03.99.07	Multas e cobras por infrações ao Código de Estrada e legislação afim	M - Movimento	P - Patrimonial
72.03.99.08	Multas e penalidades por contravenções	Sim	M - Movimento	P - Patrimonial	NA - Não aplicável	Orc - Orçamentar	O - Não aplicável	72.03.99.08	Multas e penalidades por contravenções	M - Movimento	P - Patrimonial
72.03.99.09	Outras multas e penalidades	Sim	M - Movimento	P - Patrimonial	NA - Não aplicável	Orc - Orçamentar	O - Não aplicável	72.03.99.09	Outras multas e penalidades	M - Movimento	P - Patrimonial
72.1	Vendas	Sim	A - Agregação	P - Patrimonial	NA - Não aplicável	Orc - Orçamentar	O - Não aplicável	72.1	Vendas	M - Movimento	P - Patrimonial
72.1.01	Merchandises	Sim	A - Agregação	P - Patrimonial	NA - Não aplicável	Orc - Orçamentar	O - Não aplicável	72.1.01	Merchandises	M - Movimento	P - Patrimonial
72.1.02	Publicidade Social	Sim	M - Movimento	P - Patrimonial	NA - Não aplicável	Orc - Orçamentar	O - Não aplicável	72.1.02	Publicidade Social	M - Movimento	P - Patrimonial
72.1.03	Água	Sim	M - Movimento	P - Patrimonial	NA - Não aplicável	Orc - Orçamentar	O - Não aplicável	72.1.03	Água	M - Movimento	P - Patrimonial
72.1.04	Eleticidade	Sim	M - Movimento	P - Patrimonial	NA - Não aplicável	Orc - Orçamentar	O - Não aplicável	72.1.04	Eleticidade	M - Movimento	P - Patrimonial
72.1.05	Outras mercadorias	Sim	M - Movimento	P - Patrimonial	NA - Não aplicável	Orc - Orçamentar	O - Não aplicável	72.1.05	Outras mercadorias	M - Movimento	P - Patrimonial
72.1.06	Produtos acabados e intermediários	Sim	M - Movimento	P - Patrimonial	NA - Não aplicável	Orc - Orçamentar	O - Não aplicável	72.1.06	Produtos acabados e intermediários	M - Movimento	P - Patrimonial
72.1.07	Produtos agrícolas e pecuários	Sim	M - Movimento	P - Patrimonial	NA - Não aplicável	Orc - Orçamentar	O - Não aplicável	72.1.07	Produtos agrícolas e pecuários	M - Movimento	P - Patrimonial
72.1.08	Produtos alimentares e bebidas	Sim	M - Movimento	P - Patrimonial	NA - Não aplicável	Orc - Orçamentar	O - Não aplicável	72.1.08	Produtos alimentares e bebidas	M - Movimento	P - Patrimonial
72.1.09	Produtos de documentação técnica	Sim	M - Movimento	P - Patrimonial	NA - Não aplicável	Orc - Orçamentar	O - Não aplicável	72.1.09	Produtos de documentação técnica	M - Movimento	P - Patrimonial
72.1.10	Publicações e Imprensa	Sim	M - Movimento	P - Patrimonial	NA - Não aplicável	Orc - Orçamentar	O - Não aplicável	72.1.10	Publicações e Imprensa	M - Movimento	P - Patrimonial
72.1.11	Material de escritório	Sim	M - Movimento	P - Patrimonial	NA - Não aplicável	Orc - Orçamentar	O - Não aplicável	72.1.11	Material de escritório	M - Movimento	P - Patrimonial
72.1.12	Fundamentos e artigos pessoais	Sim	M - Movimento	P - Patrimonial	NA - Não aplicável	Orc - Orçamentar	O - Não aplicável	72.1.12	Fundamentos e artigos pessoais	M - Movimento	P - Patrimonial
72.1.13	Bens inutilizados	Sim	M - Movimento	P - Patrimonial	NA - Não aplicável	Orc - Orçamentar	O - Não aplicável	72.1.13	Bens inutilizados	M - Movimento	P - Patrimonial
72.1.14	Matérias de consumo	Sim	M - Movimento	P - Patrimonial	NA - Não aplicável	Orc - Orçamentar	O - Não aplicável	72.1.14	Matérias de consumo	M - Movimento	P - Patrimonial
72.1.15	Outros	Sim	M - Movimento	P - Patrimonial	NA - Não aplicável	Orc - Orçamentar	O - Não aplicável	72.1.15	Outros	M - Movimento	P - Patrimonial
72.1.16	Habitatção Social	Sim	A - Agregação	P - Patrimonial	NA - Não aplicável	Orc - Orçamentar	O - Não aplicável	72.1.16	Habitatção Social	M - Movimento	P - Patrimonial
72.1.17	Água	Sim	M - Movimento	P - Patrimonial	NA - Não aplicável	Orc - Orçamentar	O - Não aplicável	72.1.17	Água	M - Movimento	P - Patrimonial
72.1.18	Eleticidade	Sim	M - Movimento	P - Patrimonial	NA - Não aplicável	Orc - Orçamentar	O - Não aplicável	72.1.18	Eleticidade	M - Movimento	P - Patrimonial
72.1.19	Outros produtos	Sim	M - Movimento	P - Patrimonial	NA - Não aplicável	Orc - Orçamentar	O - Não aplicável	72.1.19	Outros produtos	M - Movimento	P - Patrimonial
72.1.20	Subprodutos, desperdícios, resíduos e rejeitos	Sim	A - Agregação	P - Patrimonial	NA - Não aplicável	Orc - Orçamentar	O - Não aplicável	72.1.20	Subprodutos, desperdícios, resíduos e rejeitos	M - Movimento	P - Patrimonial
72.1.21	Sucata	Sim	M - Movimento	P - Patrimonial	NA - Não aplicável	Orc - Orçamentar	O - Não aplicável	72.1.21	Sucata	M - Movimento	P - Patrimonial
72.1.22	Outros	Sim	M - Movimento	P - Patrimonial	NA - Não aplicável	Orc - Orçamentar	O - Não aplicável	72.1.22	Outros	M - Movimento	P - Patrimonial
72.1.23	Ativos Biológicos	Sim	M - Movimento	P - Patrimonial	NA - Não aplicável	Orc - Orçamentar	O - Não aplicável	72.1.23	Ativos Biológicos	M - Movimento	P - Patrimonial
72.1.24	Desenvolvidas de vendas	Sim	M - Movimento	P - Patrimonial	NA - Não aplicável	Orc - Orçamentar	O - Não aplicável	72.1.24	Desenvolvidas de vendas	M - Movimento	P - Patrimonial
72.1.25	Descontos e abatimentos em vendas	Sim	M - Movimento	P - Patrimonial	NA - Não aplicável	Orc - Orçamentar	O - Não aplicável	72.1.25	Descontos e abatimentos em vendas	M - Movimento	P - Patrimonial
72	Prestações de serviços e concessões	Sim	A - Agregação	P - Patrimonial	NA - Não aplicável	Orc - Orçamentar	O - Não aplicável	72	Prestações de serviços e concessões	M - Movimento	P - Patrimonial
72.01	Serviços específicos do setor da saúde	Sim	M - Movimento	P - Patrimonial	NA - Não aplicável	Orc - Orçamentar	O - Não aplicável	72.01	Serviços específicos do setor da saúde	M - Movimento	P - Patrimonial
72.02	Serviços específicos do setor da educação	Sim	M - Movimento	P - Patrimonial	NA - Não aplicável	Orc - Orçamentar	O - Não aplicável	72.02	Serviços específicos do setor da educação	M - Movimento	P - Patrimonial
72.03	Serviços específicos das autarquias locais	Sim	A - Agregação	P - Patrimonial	NA - Não aplicável	Orc - Orçamentar	O - Não aplicável	72.03	Serviços específicos das autarquias locais	M - Movimento	P - Patrimonial
72.03.01	Saneamento	Sim	M - Movimento	P - Patrimonial	NA - Não aplicável	Orc - Orçamentar	O - Não aplicável	72.03.01	Saneamento	M - Movimento	P - Patrimonial
72.03.02	Resíduos sólidos	Sim	M - Movimento	P - Patrimonial	NA - Não aplicável	Orc - Orçamentar	O - Não aplicável	72.03.02	Resíduos sólidos	M - Movimento	P - Patrimonial
72.03.03	Transportes Coletivos de Pessoas e Mercadorias	Sim	A - Agregação	P - Patrimonial	NA - Não aplicável	Orc - Orçamentar	O - Não aplicável	72.03.03	Transportes Coletivos de Pessoas e Mercadorias	M - Movimento	P - Patrimonial
72.03.03.1	Transportes coletivos de Pessoas e Mercadorias	Sim	M - Movimento	P - Patrimonial	NA - Não aplicável	Orc - Orçamentar	O - Não aplicável	72.03.03.1	Transportes coletivos de Pessoas e Mercadorias	M - Movimento	P - Patrimonial
72.03.03.2	Transportes efetuados pelos Bombeiros ou Ambulâncias	Sim	M - Movimento	P - Patrimonial	NA - Não aplicável	Orc - Orçamentar	O - Não aplicável	72.03.03.2	Transportes efetuados pelos Bombeiros ou Ambulâncias	M - Movimento	P - Patrimonial
72.03.03.3	Transporte de Pessoas e Mercadorias	Sim	M - Movimento	P - Patrimonial	NA - Não aplicável	Orc - Orçamentar	O - Não aplicável	72.03.03.3	Transporte de Pessoas e Mercadorias	M - Movimento	P - Patrimonial
72.03.03.4	Outros	Sim	M - Movimento	P - Patrimonial	NA - Não aplicável	Orc - Orçamentar	O - Não aplicável	72.03.03.4	Outros	M - Movimento	P - Patrimonial
72.03.04	Trabalhos por Conta de Particulares	Sim	M - Movimento	P - Patrimonial	NA - Não aplicável	Orc - Orçamentar	O - Não aplicável	72.03.04	Trabalhos por Conta de Particulares	M - Movimento	P - Patrimonial
72.03.05	Centíficos	Sim	M - Movimento	P - Patrimonial	NA - Não aplicável	Orc - Orçamentar	O - Não aplicável	72.03.05	Centíficos	M - Movimento	P - Patrimonial
72.03.06	Mercados e Feiras	Sim	M - Movimento	P - Patrimonial	NA - Não aplicável	Orc - Orçamentar	O - Não aplicável	72.03.06	Mercados e Feiras	M - Movimento	P - Patrimonial
72.03.07	Parques de Estacionamento	Sim	M - Movimento	P - Patrimonial	NA - Não aplicável	Orc - Orçamentar	O - Não aplicável	72.03.07	Parques de Estacionamento	M - Movimento	P - Patrimonial
72.03.08	Parques de Estacionamento	Sim	M - Movimento	P - Patrimonial	NA - Não aplicável	Orc - Orçamentar	O - Não aplicável	72.03.08	Parques de Estacionamento	M - Movimento	P - Patrimonial
72.03.09	Serviços Sociais	Sim	A - Agregação	P - Patrimonial	NA - Não aplicável	Orc - Orçamentar	O - Não aplicável	72.03.09	Serviços Sociais	M - Movimento	P - Patrimonial
72.03.09.1	Seminários de reciclagem escolar	Sim	M - Movimento	P - Patrimonial	NA - Não aplicável	Orc - Orçamentar	O - Não aplicável	72.03.09.1	Seminários de reciclagem escolar	M - Movimento	P - Patrimonial
72.03.09.2	Atividades tempos livre, jardins de infância e creches	Sim	M - Movimento	P - Patrimonial	NA - Não aplicável	Orc - Orçamentar	O - Não aplicável	72.03.09.2	Atividades tempos livre, jardins de infância e creches	M - Movimento	P - Patrimonial

72.03.08.3	Habilitação Social	Sim	M - Movimento	P - Patrimonial	NA - Não aplicável	Org - Orçamental	0 - Não aplicável	72.03.08.3	Habilitação Social	M - Movimento	P - Patrimonial
72.03.09	Outros serviços sociais	Sim	M - Movimento	P - Patrimonial	NA - Não aplicável	Org - Orçamental	0 - Não aplicável	72.03.09	Outros serviços sociais	M - Movimento	P - Patrimonial
72.03.10	Serviços Recreativos	Sim	M - Movimento	P - Patrimonial	NA - Não aplicável	Org - Orçamental	0 - Não aplicável	72.03.10	Serviços Recreativos	M - Movimento	P - Patrimonial
72.03.10.1	Tombos Sociais	Sim	M - Movimento	P - Patrimonial	NA - Não aplicável	Org - Orçamental	0 - Não aplicável	72.03.10.1	Tombos Sociais	M - Movimento	P - Patrimonial
72.03.10.9	Outros serviços recreativos	Sim	M - Movimento	P - Patrimonial	NA - Não aplicável	Org - Orçamental	0 - Não aplicável	72.03.10.9	Outros serviços recreativos	M - Movimento	P - Patrimonial
72.03.11	Serviços Culturais	Sim	M - Movimento	P - Patrimonial	NA - Não aplicável	Org - Orçamental	0 - Não aplicável	72.03.11	Serviços Culturais	M - Movimento	P - Patrimonial
72.03.12	Serviços Desporto	Sim	M - Movimento	P - Patrimonial	NA - Não aplicável	Org - Orçamental	0 - Não aplicável	72.03.12	Serviços Desporto	M - Movimento	P - Patrimonial
72.03.99	Outros	Sim	M - Movimento	P - Patrimonial	NA - Não aplicável	Org - Orçamental	0 - Não aplicável	72.03.99	Outros	M - Movimento	P - Patrimonial
72.04	Serviços específicos de outros setores	Sim	M - Movimento	P - Patrimonial	NA - Não aplicável	Org - Orçamental	0 - Não aplicável	72.04	Serviços específicos de outros setores	M - Movimento	P - Patrimonial
72.05	Concessões	Sim	A - Agregação	P - Patrimonial	NA - Não aplicável	Org - Orçamental	0 - Não aplicável	72.05	Concessões	A - Agregação	P - Patrimonial
72.05.01	Serviços de saúde	Sim	M - Movimento	P - Patrimonial	NA - Não aplicável	Org - Orçamental	0 - Não aplicável	72.05.01	Serviços de saúde	M - Movimento	P - Patrimonial
72.05.02	Infraestruturas de transportes e parques	Sim	M - Movimento	P - Patrimonial	NA - Não aplicável	Org - Orçamental	0 - Não aplicável	72.05.02	Infraestruturas de transportes e parques	M - Movimento	P - Patrimonial
72.05.03	Serviços de transporte	Sim	M - Movimento	P - Patrimonial	NA - Não aplicável	Org - Orçamental	0 - Não aplicável	72.05.03	Serviços de transporte	M - Movimento	P - Patrimonial
72.05.04	Serviços de alojamento e de restauração	Sim	M - Movimento	P - Patrimonial	NA - Não aplicável	Org - Orçamental	0 - Não aplicável	72.05.04	Serviços de alojamento e de restauração	M - Movimento	P - Patrimonial
72.05.05	Espacos de desporto, cultura e lazer	Sim	M - Movimento	P - Patrimonial	NA - Não aplicável	Org - Orçamental	0 - Não aplicável	72.05.05	Espacos de desporto, cultura e lazer	M - Movimento	P - Patrimonial
72.05.06	Serviço de fornecimento de água	Sim	M - Movimento	P - Patrimonial	NA - Não aplicável	Org - Orçamental	0 - Não aplicável	72.05.06	Serviço de fornecimento de água	M - Movimento	P - Patrimonial
72.05.07	Serviço de recolha e tratamento de resíduos sólidos urbanos	Sim	M - Movimento	P - Patrimonial	NA - Não aplicável	Org - Orçamental	0 - Não aplicável	72.05.07	Serviço de recolha e tratamento de resíduos sólidos urbanos	M - Movimento	P - Patrimonial
72.05.08	Tecnologias de informação e comunicação	Sim	M - Movimento	P - Patrimonial	NA - Não aplicável	Org - Orçamental	0 - Não aplicável	72.05.08	Tecnologias de informação e comunicação	M - Movimento	P - Patrimonial
72.05.09	Ativos no subsoilo	Sim	M - Movimento	P - Patrimonial	NA - Não aplicável	Org - Orçamental	0 - Não aplicável	72.05.09	Ativos no subsoilo	M - Movimento	P - Patrimonial
72.05.99	Outros subcontratos ou concessões	Sim	M - Movimento	P - Patrimonial	NA - Não aplicável	Org - Orçamental	0 - Não aplicável	72.05.99	Outros subcontratos ou concessões	M - Movimento	P - Patrimonial
72.07	Estudos, pareceres, projetos e consultadoria	Sim	M - Movimento	P - Patrimonial	NA - Não aplicável	Org - Orçamental	0 - Não aplicável	72.07	Estudos, pareceres, projetos e consultadoria	M - Movimento	P - Patrimonial
72.08	Serviços sociais, recreativos, culturais e desporto	Sim	A - Agregação	P - Patrimonial	NA - Não aplicável	Org - Orçamental	0 - Não aplicável	72.08	Serviços sociais, recreativos, culturais e desporto	A - Agregação	P - Patrimonial
72.08.01	Alimentação e alojamento	Sim	M - Movimento	P - Patrimonial	NA - Não aplicável	Org - Orçamental	0 - Não aplicável	72.08.01	Alimentação e alojamento	M - Movimento	P - Patrimonial
72.08.02	Práticas	Sim	M - Movimento	P - Patrimonial	NA - Não aplicável	Org - Orçamental	0 - Não aplicável	72.08.02	Práticas	M - Movimento	P - Patrimonial
72.08.03	Recreios desportivos	Sim	M - Movimento	P - Patrimonial	NA - Não aplicável	Org - Orçamental	0 - Não aplicável	72.08.03	Recreios desportivos	M - Movimento	P - Patrimonial
72.08.04	Museus e bibliotecas	Sim	M - Movimento	P - Patrimonial	NA - Não aplicável	Org - Orçamental	0 - Não aplicável	72.08.04	Museus e bibliotecas	M - Movimento	P - Patrimonial
72.08.09	Outros	Sim	M - Movimento	P - Patrimonial	NA - Não aplicável	Org - Orçamental	0 - Não aplicável	72.08.09	Outros	M - Movimento	P - Patrimonial
72.10	Serviços laboratoriais	Sim	M - Movimento	P - Patrimonial	NA - Não aplicável	Org - Orçamental	0 - Não aplicável	72.10	Serviços laboratoriais	M - Movimento	P - Patrimonial
72.11	Aluguer de equipamentos	Sim	M - Movimento	P - Patrimonial	NA - Não aplicável	Org - Orçamental	0 - Não aplicável	72.11	Aluguer de equipamentos	M - Movimento	P - Patrimonial
72.12	Arrendamento	Sim	M - Movimento	P - Patrimonial	NA - Não aplicável	Org - Orçamental	0 - Não aplicável	72.12	Arrendamento	M - Movimento	P - Patrimonial
72.13	Sistemas de saúde facultativos	Sim	M - Movimento	P - Patrimonial	NA - Não aplicável	Org - Orçamental	0 - Não aplicável	72.13	Sistemas de saúde facultativos	M - Movimento	P - Patrimonial
72.99	Outros serviços	Sim	A - Agregação	P - Patrimonial	NA - Não aplicável	Org - Orçamental	0 - Não aplicável	72.99	Outros serviços	A - Agregação	P - Patrimonial
72.99.01	Aluguer de Espacos	Sim	M - Movimento	P - Patrimonial	NA - Não aplicável	Org - Orçamental	0 - Não aplicável	72.99.01	Aluguer de Espacos	M - Movimento	P - Patrimonial
72.99.02	Atividades de Saúde	Sim	M - Movimento	P - Patrimonial	NA - Não aplicável	Org - Orçamental	0 - Não aplicável	72.99.02	Atividades de Saúde	M - Movimento	P - Patrimonial
72.99.09	Outros	Sim	M - Movimento	P - Patrimonial	NA - Não aplicável	Org - Orçamental	0 - Não aplicável	72.99.09	Outros	M - Movimento	P - Patrimonial
73	Verbetes nos inventários da produção	Sim	A - Agregação	P - Patrimonial	NA - Não aplicável	Org - Orçamental	0 - Não aplicável	73	Verbetes nos inventários da produção	A - Agregação	P - Patrimonial
73.1	Produtos acabados e intermediários	Sim	M - Movimento	P - Patrimonial	NA - Não aplicável	Org - Orçamental	0 - Não aplicável	73.1	Produtos acabados e intermediários	M - Movimento	P - Patrimonial
73.2	Subprodutos, desperdícios, resíduos e perdas	Sim	M - Movimento	P - Patrimonial	NA - Não aplicável	Org - Orçamental	0 - Não aplicável	73.2	Subprodutos, desperdícios, resíduos e perdas	M - Movimento	P - Patrimonial
73.3	Produtos e trabalhos em curso	Sim	M - Movimento	P - Patrimonial	NA - Não aplicável	Org - Orçamental	0 - Não aplicável	73.3	Produtos e trabalhos em curso	M - Movimento	P - Patrimonial
73.4	Ativos biológicos	Sim	M - Movimento	P - Patrimonial	NA - Não aplicável	Org - Orçamental	0 - Não aplicável	73.4	Ativos biológicos	M - Movimento	P - Patrimonial
74	Trabalhos para a própria entidade	Sim	M - Movimento	P - Patrimonial	NA - Não aplicável	Org - Orçamental	0 - Não aplicável	74	Trabalhos para a própria entidade	M - Movimento	P - Patrimonial
74.1	Ativos fixos tangíveis	Sim	M - Movimento	P - Patrimonial	NA - Não aplicável	Org - Orçamental	0 - Não aplicável	74.1	Ativos fixos tangíveis	M - Movimento	P - Patrimonial
74.2	Ativos intangíveis	Sim	M - Movimento	P - Patrimonial	NA - Não aplicável	Org - Orçamental	0 - Não aplicável	74.2	Ativos intangíveis	M - Movimento	P - Patrimonial
74.3	Propriedades de investimento	Sim	M - Movimento	P - Patrimonial	NA - Não aplicável	Org - Orçamental	0 - Não aplicável	74.3	Propriedades de investimento	M - Movimento	P - Patrimonial
75	Ativos por gastos diferidos	Sim	M - Movimento	P - Patrimonial	NA - Não aplicável	Org - Orçamental	0 - Não aplicável	75	Ativos por gastos diferidos	M - Movimento	P - Patrimonial
75.1	Transferências e subsídios correntes	Sim	A - Agregação	P - Patrimonial	NA - Não aplicável	Org - Orçamental	0 - Não aplicável	75.1	Transferências e subsídios correntes	A - Agregação	P - Patrimonial
75.1.1	Transferências correntes	Sim	A - Agregação	P - Patrimonial	NA - Não aplicável	Org - Orçamental	0 - Não aplicável	75.1.1	Transferências correntes	A - Agregação	P - Patrimonial
75.1.1.1	Administrações Públicas	Sim	A - Agregação	P - Patrimonial	NA - Não aplicável	Org - Orçamental	0 - Não aplicável	75.1.1.1	Administrações Públicas	A - Agregação	P - Patrimonial
75.1.1.1.1	Fundo de Financiamento das Freguesias (FFF)	Sim	M - Movimento	P - Patrimonial	NA - Não aplicável	Org - Orçamental	0 - Não aplicável	75.1.1.1.1	Fundo de Financiamento das Freguesias (FFF)	M - Movimento	P - Patrimonial
75.1.1.1.2	Fundo de Equilíbrio Financeiro (FEF)	Sim	M - Movimento	P - Patrimonial	NA - Não aplicável	Org - Orçamental	0 - Não aplicável	75.1.1.1.2	Fundo de Equilíbrio Financeiro (FEF)	M - Movimento	P - Patrimonial
75.1.1.1.3	Fundo de Equilíbrio Financeiro (FEF)	Sim	M - Movimento	P - Patrimonial	NA - Não aplicável	Org - Orçamental	0 - Não aplicável	75.1.1.1.3	Fundo de Equilíbrio Financeiro (FEF)	M - Movimento	P - Patrimonial
75.1.1.1.4	Fundo Social Municipal (FSM)	Sim	M - Movimento	P - Patrimonial	NA - Não aplicável	Org - Orçamental	0 - Não aplicável	75.1.1.1.4	Fundo Social Municipal (FSM)	M - Movimento	P - Patrimonial
75.1.1.1.5	Participação no IRS	Sim	M - Movimento	P - Patrimonial	NA - Não aplicável	Org - Orçamental	0 - Não aplicável	75.1.1.1.5	Participação no IRS	M - Movimento	P - Patrimonial
75.1.1.1.6	Transportes escolares	Sim	M - Movimento	P - Patrimonial	NA - Não aplicável	Org - Orçamental	0 - Não aplicável	75.1.1.1.6	Transportes escolares	M - Movimento	P - Patrimonial

[Handwritten signature]

75.2.2.1.5	Siguranza Social	Sim	M - Movimento	P - Patrimonial	NA - Não aplicável	Orc - Orçamental	0 - Não aplicável	75.2.2.1.5	Siguranza Social	M - Movimento	P - Patrimonial
75.2.2.1.9	Outras entidades	Sim	M - Movimento	P - Patrimonial	NA - Não aplicável	Orc - Orçamental	0 - Não aplicável	75.2.2.1.9	Outras entidades	M - Movimento	P - Patrimonial
75.2.2.3	Instituições sem fins lucrativos	Sim	M - Movimento	P - Patrimonial	NA - Não aplicável	Orc - Orçamental	0 - Não aplicável	75.2.2.3	Instituições sem fins lucrativos	M - Movimento	P - Patrimonial
75.2.2.4	Famílias	Sim	M - Movimento	P - Patrimonial	NA - Não aplicável	Orc - Orçamental	0 - Não aplicável	75.2.2.4	Famílias	M - Movimento	P - Patrimonial
75.2.2.5	Resto do Mundo	Sim	M - Movimento	P - Patrimonial	NA - Não aplicável	Orc - Orçamental	0 - Não aplicável	75.2.2.5	Resto do Mundo	M - Movimento	P - Patrimonial
75.2.2.9	Sociedades e outras sociedades não financeiras	Sim	M - Movimento	P - Patrimonial	NA - Não aplicável	Orc - Orçamental	0 - Não aplicável	75.2.2.9	Sociedades e outras sociedades não financeiras	M - Movimento	P - Patrimonial
76	Outras entidades	Sim	M - Movimento	P - Patrimonial	NA - Não aplicável	Orc - Orçamental	0 - Não aplicável	76	Outras entidades	M - Movimento	P - Patrimonial
76.1	Reservas	Sim	M - Movimento	P - Patrimonial	NA - Não aplicável	Orc - Orçamental	0 - Não aplicável	76.1	Reservas	M - Movimento	P - Patrimonial
76.1.1	De depreciações e de amortizações	Sim	M - Movimento	P - Patrimonial	NA - Não aplicável	Orc - Orçamental	0 - Não aplicável	76.1.1	De depreciações e de amortizações	M - Movimento	P - Patrimonial
76.1.2	Propriedades de investimento	Sim	M - Movimento	P - Patrimonial	NA - Não aplicável	Orc - Orçamental	0 - Não aplicável	76.1.2	Propriedades de investimento	M - Movimento	P - Patrimonial
76.1.3	Ativos financeiros tangíveis	Sim	M - Movimento	P - Patrimonial	NA - Não aplicável	Orc - Orçamental	0 - Não aplicável	76.1.3	Ativos financeiros tangíveis	M - Movimento	P - Patrimonial
76.1.4	Ativos intangíveis	Sim	M - Movimento	P - Patrimonial	NA - Não aplicável	Orc - Orçamental	0 - Não aplicável	76.1.4	Ativos intangíveis	M - Movimento	P - Patrimonial
76.2	De perdas por imparidade	Sim	M - Movimento	P - Patrimonial	NA - Não aplicável	Orc - Orçamental	0 - Não aplicável	76.2	De perdas por imparidade	M - Movimento	P - Patrimonial
76.2.1	Em contas a receber	Sim	M - Movimento	P - Patrimonial	NA - Não aplicável	Orc - Orçamental	0 - Não aplicável	76.2.1	Em contas a receber	M - Movimento	P - Patrimonial
76.2.10	Devedores por transferências, subsídios e empréstimos bonificados	Sim	M - Movimento	P - Patrimonial	NA - Não aplicável	Orc - Orçamental	0 - Não aplicável	76.2.10	Devedores por transferências, subsídios e empréstimos bonificados	M - Movimento	P - Patrimonial
76.2.1.1	Clientes, contribuintes e utentes	Sim	M - Movimento	P - Patrimonial	NA - Não aplicável	Orc - Orçamental	0 - Não aplicável	76.2.1.1	Clientes, contribuintes e utentes	M - Movimento	P - Patrimonial
76.2.1.9	Outros devedores	Sim	M - Movimento	P - Patrimonial	NA - Não aplicável	Orc - Orçamental	0 - Não aplicável	76.2.1.9	Outros devedores	M - Movimento	P - Patrimonial
76.2.2	Em inventários	Sim	M - Movimento	P - Patrimonial	NA - Não aplicável	Orc - Orçamental	0 - Não aplicável	76.2.2	Em inventários	M - Movimento	P - Patrimonial
76.2.3	Em investimentos financeiros	Sim	M - Movimento	P - Patrimonial	NA - Não aplicável	Orc - Orçamental	0 - Não aplicável	76.2.3	Em investimentos financeiros	M - Movimento	P - Patrimonial
76.2.4	Em propriedades de investimento	Sim	M - Movimento	P - Patrimonial	NA - Não aplicável	Orc - Orçamental	0 - Não aplicável	76.2.4	Em propriedades de investimento	M - Movimento	P - Patrimonial
76.2.5	Em ativos financeiros tangíveis	Sim	M - Movimento	P - Patrimonial	NA - Não aplicável	Orc - Orçamental	0 - Não aplicável	76.2.5	Em ativos financeiros tangíveis	M - Movimento	P - Patrimonial
76.2.6	Em ativos intangíveis	Sim	M - Movimento	P - Patrimonial	NA - Não aplicável	Orc - Orçamental	0 - Não aplicável	76.2.6	Em ativos intangíveis	M - Movimento	P - Patrimonial
76.2.7	Em investimentos em curso	Sim	M - Movimento	P - Patrimonial	NA - Não aplicável	Orc - Orçamental	0 - Não aplicável	76.2.7	Em investimentos em curso	M - Movimento	P - Patrimonial
76.2.8	Em ativos não correntes devedores para venda	Sim	M - Movimento	P - Patrimonial	NA - Não aplicável	Orc - Orçamental	0 - Não aplicável	76.2.8	Em ativos não correntes devedores para venda	M - Movimento	P - Patrimonial
76.2.9	Em outros ativos	Sim	M - Movimento	P - Patrimonial	NA - Não aplicável	Orc - Orçamental	0 - Não aplicável	76.2.9	Em outros ativos	M - Movimento	P - Patrimonial
76.2.9.1	Outros ativos financeiros	Sim	M - Movimento	P - Patrimonial	NA - Não aplicável	Orc - Orçamental	0 - Não aplicável	76.2.9.1	Outros ativos financeiros	M - Movimento	P - Patrimonial
76.2.9.2	Outros biológicos	Sim	M - Movimento	P - Patrimonial	NA - Não aplicável	Orc - Orçamental	0 - Não aplicável	76.2.9.2	Outros biológicos	M - Movimento	P - Patrimonial
76.3	Outros	Sim	M - Movimento	P - Patrimonial	NA - Não aplicável	Orc - Orçamental	0 - Não aplicável	76.3	Outros	M - Movimento	P - Patrimonial
76.3.1	De provisões	Sim	M - Movimento	P - Patrimonial	NA - Não aplicável	Orc - Orçamental	0 - Não aplicável	76.3.1	De provisões	M - Movimento	P - Patrimonial
76.3.1.1	Impostos, contribuições e juros de mora	Sim	M - Movimento	P - Patrimonial	NA - Não aplicável	Orc - Orçamental	0 - Não aplicável	76.3.1.1	Impostos, contribuições e juros de mora	M - Movimento	P - Patrimonial
76.3.1.2	Contribuições	Sim	M - Movimento	P - Patrimonial	NA - Não aplicável	Orc - Orçamental	0 - Não aplicável	76.3.1.2	Contribuições	M - Movimento	P - Patrimonial
76.3.1.3	Juros de mora	Sim	M - Movimento	P - Patrimonial	NA - Não aplicável	Orc - Orçamental	0 - Não aplicável	76.3.1.3	Juros de mora	M - Movimento	P - Patrimonial
76.3.2	Garantias e dívidas	Sim	M - Movimento	P - Patrimonial	NA - Não aplicável	Orc - Orçamental	0 - Não aplicável	76.3.2	Garantias e dívidas	M - Movimento	P - Patrimonial
76.3.3	Processos judiciais em curso	Sim	M - Movimento	P - Patrimonial	NA - Não aplicável	Orc - Orçamental	0 - Não aplicável	76.3.3	Processos judiciais em curso	M - Movimento	P - Patrimonial
76.3.4	Acidentes de trabalho e doenças profissionais	Sim	M - Movimento	P - Patrimonial	NA - Não aplicável	Orc - Orçamental	0 - Não aplicável	76.3.4	Acidentes de trabalho e doenças profissionais	M - Movimento	P - Patrimonial
76.3.5	Materiais ambientais	Sim	M - Movimento	P - Patrimonial	NA - Não aplicável	Orc - Orçamental	0 - Não aplicável	76.3.5	Materiais ambientais	M - Movimento	P - Patrimonial
76.3.6	Contratos onerosos	Sim	M - Movimento	P - Patrimonial	NA - Não aplicável	Orc - Orçamental	0 - Não aplicável	76.3.6	Contratos onerosos	M - Movimento	P - Patrimonial
76.3.7	Reestruturação	Sim	M - Movimento	P - Patrimonial	NA - Não aplicável	Orc - Orçamental	0 - Não aplicável	76.3.7	Reestruturação	M - Movimento	P - Patrimonial
76.3.9	Outras provisões	Sim	M - Movimento	P - Patrimonial	NA - Não aplicável	Orc - Orçamental	0 - Não aplicável	76.3.9	Outras provisões	M - Movimento	P - Patrimonial
77	Ganhos por aumento de justo valor	Sim	A - Agregação	P - Patrimonial	NA - Não aplicável	Orc - Orçamental	0 - Não aplicável	77	Ganhos por aumento de justo valor	A - Agregação	P - Patrimonial
77.1	Em instrumentos financeiros	Sim	M - Movimento	P - Patrimonial	NA - Não aplicável	Orc - Orçamental	0 - Não aplicável	77.1	Em instrumentos financeiros	M - Movimento	P - Patrimonial
77.2	Em investimentos financeiros	Sim	M - Movimento	P - Patrimonial	NA - Não aplicável	Orc - Orçamental	0 - Não aplicável	77.2	Em investimentos financeiros	M - Movimento	P - Patrimonial
77.3	Em propriedades de investimento	Sim	M - Movimento	P - Patrimonial	NA - Não aplicável	Orc - Orçamental	0 - Não aplicável	77.3	Em propriedades de investimento	M - Movimento	P - Patrimonial
77.4	Em ativos biológicos	Sim	M - Movimento	P - Patrimonial	NA - Não aplicável	Orc - Orçamental	0 - Não aplicável	77.4	Em ativos biológicos	M - Movimento	P - Patrimonial
78	Outros rendimentos do Estado	Sim	A - Agregação	P - Patrimonial	NA - Não aplicável	Orc - Orçamental	0 - Não aplicável	78	Outros rendimentos do Estado	A - Agregação	P - Patrimonial
78.0	Rendimentos suplementares	Sim	M - Movimento	P - Patrimonial	NA - Não aplicável	Orc - Orçamental	0 - Não aplicável	78.0	Rendimentos suplementares	M - Movimento	P - Patrimonial
78.1	Serviços sociais	Sim	M - Movimento	P - Patrimonial	NA - Não aplicável	Orc - Orçamental	0 - Não aplicável	78.1	Serviços sociais	M - Movimento	P - Patrimonial
78.1.1	Arranjo de espaços e aluguer de equipamento	Sim	M - Movimento	P - Patrimonial	NA - Não aplicável	Orc - Orçamental	0 - Não aplicável	78.1.1	Arranjo de espaços e aluguer de equipamento	M - Movimento	P - Patrimonial
78.1.3	Estudos, projetos e assistência tecnológica	Sim	M - Movimento	P - Patrimonial	NA - Não aplicável	Orc - Orçamental	0 - Não aplicável	78.1.3	Estudos, projetos e assistência tecnológica	M - Movimento	P - Patrimonial
78.1.4	Royalties	Sim	M - Movimento	P - Patrimonial	NA - Não aplicável	Orc - Orçamental	0 - Não aplicável	78.1.4	Royalties	M - Movimento	P - Patrimonial
78.1.5	Desempenho de atividades noutras entidades	Sim	M - Movimento	P - Patrimonial	NA - Não aplicável	Orc - Orçamental	0 - Não aplicável	78.1.5	Desempenho de atividades noutras entidades	M - Movimento	P - Patrimonial
78.1.9	Outros rendimentos suplementares	Sim	A - Agregação	P - Patrimonial	NA - Não aplicável	Orc - Orçamental	0 - Não aplicável	78.1.9	Outros rendimentos suplementares	A - Agregação	P - Patrimonial
78.1.9.1	Material de escritório	Sim	M - Movimento	P - Patrimonial	NA - Não aplicável	Orc - Orçamental	0 - Não aplicável	78.1.9.1	Material de escritório	M - Movimento	P - Patrimonial
78.1.9.2	Farmacos e Artigos Pessoais	Sim	M - Movimento	P - Patrimonial	NA - Não aplicável	Orc - Orçamental	0 - Não aplicável	78.1.9.2	Farmacos e Artigos Pessoais	M - Movimento	P - Patrimonial
78.1.9.3	Bens Utilizados	Sim	M - Movimento	P - Patrimonial	NA - Não aplicável	Orc - Orçamental	0 - Não aplicável	78.1.9.3	Bens Utilizados	M - Movimento	P - Patrimonial
78.1.9.4	Produtos Agrícolas e Piscícolas	Sim	M - Movimento	P - Patrimonial	NA - Não aplicável	Orc - Orçamental	0 - Não aplicável	78.1.9.4	Produtos Agrícolas e Piscícolas	M - Movimento	P - Patrimonial
78.1.9.5	Produtos Alimentares e Bebidas	Sim	M - Movimento	P - Patrimonial	NA - Não aplicável	Orc - Orçamental	0 - Não aplicável	78.1.9.5	Produtos Alimentares e Bebidas	M - Movimento	P - Patrimonial
78.1.9.6	Materiais de Consumo	Sim	M - Movimento	P - Patrimonial	NA - Não aplicável	Orc - Orçamental	0 - Não aplicável	78.1.9.6	Materiais de Consumo	M - Movimento	P - Patrimonial


[Handwritten signature]

78.1.9.7	Não especificados inerentes ao valor acrescentado	Sim	M - Movimento	P - Patrimonial	NA - Não aplicável	Orç - Orçamental	0 - Não aplicável	78.1.9.7	Não especificados inerentes ao valor acrescentado	M - Movimento	P - Patrimonial
78.1.9.9	Outros	Sim	M - Movimento	P - Patrimonial	NA - Não aplicável	Orç - Orçamental	0 - Não aplicável	78.1.9.9	Outros	M - Movimento	P - Patrimonial
78.2	Descontos de pronto pagamento obtidos	Sim	M - Movimento	P - Patrimonial	NA - Não aplicável	Orç - Orçamental	0 - Não aplicável	78.2	Descontos de pronto pagamento obtidos	M - Movimento	P - Patrimonial
78.3	Recuperação de contas a receber	Sim	M - Movimento	P - Patrimonial	NA - Não aplicável	Orç - Orçamental	0 - Não aplicável	78.3	Recuperação de contas a receber	M - Movimento	P - Patrimonial
78.4	Outros rendimentos	Sim	M - Movimento	P - Patrimonial	NA - Não aplicável	Orç - Orçamental	0 - Não aplicável	78.4	Outros rendimentos	M - Movimento	P - Patrimonial
78.4.1	Outros rendimentos	Sim	M - Movimento	P - Patrimonial	NA - Não aplicável	Orç - Orçamental	0 - Não aplicável	78.4.1	Outros rendimentos	M - Movimento	P - Patrimonial
78.4.2	Outros rendimentos	Sim	M - Movimento	P - Patrimonial	NA - Não aplicável	Orç - Orçamental	0 - Não aplicável	78.4.2	Outros rendimentos	M - Movimento	P - Patrimonial
78.4.3	Outros rendimentos	Sim	M - Movimento	P - Patrimonial	NA - Não aplicável	Orç - Orçamental	0 - Não aplicável	78.4.3	Outros rendimentos	M - Movimento	P - Patrimonial
78.5	Rendimentos em entidades controladas, associadas e empreendimentos conjuntos	Sim	A - Agregação	P - Patrimonial	NA - Não aplicável	Orç - Orçamental	0 - Não aplicável	78.5	Rendimentos em entidades controladas, associadas e empreendimentos conjuntos	A - Agregação	P - Patrimonial
78.5.1	Aplicação do método de equivalência patrimonial	Sim	M - Movimento	P - Patrimonial	NA - Não aplicável	Orç - Orçamental	0 - Não aplicável	78.5.1	Aplicação do método de equivalência patrimonial	M - Movimento	P - Patrimonial
78.5.2	Outros rendimentos	Sim	M - Movimento	P - Patrimonial	NA - Não aplicável	Orç - Orçamental	0 - Não aplicável	78.5.2	Outros rendimentos	M - Movimento	P - Patrimonial
78.5.9	Rendimentos nos restantes ativos financeiros	Sim	A - Agregação	P - Patrimonial	NA - Não aplicável	Orç - Orçamental	0 - Não aplicável	78.5.9	Rendimentos nos restantes ativos financeiros	A - Agregação	P - Patrimonial
78.6.1	Diferenças de câmbio favoráveis na atividade de investimento	Sim	M - Movimento	P - Patrimonial	NA - Não aplicável	Orç - Orçamental	0 - Não aplicável	78.6.1	Diferenças de câmbio favoráveis na atividade de investimento	M - Movimento	P - Patrimonial
78.6.2	Alíquotas	Sim	M - Movimento	P - Patrimonial	NA - Não aplicável	Orç - Orçamental	0 - Não aplicável	78.6.2	Alíquotas	M - Movimento	P - Patrimonial
78.6.9	Outros rendimentos	Sim	M - Movimento	P - Patrimonial	NA - Não aplicável	Orç - Orçamental	0 - Não aplicável	78.6.9	Outros rendimentos	M - Movimento	P - Patrimonial
78.7	Rendimentos em investimentos não financeiros	Sim	A - Agregação	P - Patrimonial	NA - Não aplicável	Orç - Orçamental	0 - Não aplicável	78.7	Rendimentos em investimentos não financeiros	A - Agregação	P - Patrimonial
78.7.1	Alíquotas	Sim	A - Agregação	P - Patrimonial	NA - Não aplicável	Orç - Orçamental	0 - Não aplicável	78.7.1	Alíquotas	A - Agregação	P - Patrimonial
78.7.1.1	Propriedades de investimento	Sim	M - Movimento	P - Patrimonial	NA - Não aplicável	Orç - Orçamental	0 - Não aplicável	78.7.1.1	Propriedades de investimento	M - Movimento	P - Patrimonial
78.7.1.2	Ativos tangíveis	Sim	M - Movimento	P - Patrimonial	NA - Não aplicável	Orç - Orçamental	0 - Não aplicável	78.7.1.2	Ativos tangíveis	M - Movimento	P - Patrimonial
78.7.1.3	Ativos intangíveis	Sim	M - Movimento	P - Patrimonial	NA - Não aplicável	Orç - Orçamental	0 - Não aplicável	78.7.1.3	Ativos intangíveis	M - Movimento	P - Patrimonial
78.7.2	Sinistros	Sim	M - Movimento	P - Patrimonial	NA - Não aplicável	Orç - Orçamental	0 - Não aplicável	78.7.2	Sinistros	M - Movimento	P - Patrimonial
78.7.3	Perdas em propriedades de investimento	Sim	A - Agregação	P - Patrimonial	NA - Não aplicável	Orç - Orçamental	0 - Não aplicável	78.7.3	Perdas em propriedades de investimento	A - Agregação	P - Patrimonial
78.7.4	Perdas em domínio público	Sim	M - Movimento	P - Patrimonial	NA - Não aplicável	Orç - Orçamental	0 - Não aplicável	78.7.4	Perdas em domínio público	M - Movimento	P - Patrimonial
78.7.5.1	Terrénos	Sim	A - Agregação	P - Patrimonial	NA - Não aplicável	Orç - Orçamental	0 - Não aplicável	78.7.5.1	Terrénos	A - Agregação	P - Patrimonial
78.7.5.1.1	Terrénos e Recursos Naturais	Sim	M - Movimento	P - Patrimonial	NA - Não aplicável	Orç - Orçamental	0 - Não aplicável	78.7.5.1.1	Terrénos e Recursos Naturais	M - Movimento	P - Patrimonial
78.7.5.1.2	Rendas Terrénos Concessionário Energia Elétrica (EPE)	Sim	M - Movimento	P - Patrimonial	NA - Não aplicável	Orç - Orçamental	0 - Não aplicável	78.7.5.1.2	Rendas Terrénos Concessionário Energia Elétrica (EPE)	M - Movimento	P - Patrimonial
78.7.5.9	Outros	Sim	M - Movimento	P - Patrimonial	NA - Não aplicável	Orç - Orçamental	0 - Não aplicável	78.7.5.9	Outros	M - Movimento	P - Patrimonial
78.7.9.1	Edifícios e outras construções	Sim	M - Movimento	P - Patrimonial	NA - Não aplicável	Orç - Orçamental	0 - Não aplicável	78.7.9.1	Edifícios e outras construções	M - Movimento	P - Patrimonial
78.7.9.2	Outros rendimentos	Sim	M - Movimento	P - Patrimonial	NA - Não aplicável	Orç - Orçamental	0 - Não aplicável	78.7.9.2	Outros rendimentos	M - Movimento	P - Patrimonial
78.7.9.3	Direitos de propriedade industrial	Sim	M - Movimento	P - Patrimonial	NA - Não aplicável	Orç - Orçamental	0 - Não aplicável	78.7.9.3	Direitos de propriedade industrial	M - Movimento	P - Patrimonial
78.7.9.9	Outros	Sim	M - Movimento	P - Patrimonial	NA - Não aplicável	Orç - Orçamental	0 - Não aplicável	78.7.9.9	Outros	M - Movimento	P - Patrimonial
78.8	Outros rendimentos do Estado	Sim	A - Agregação	P - Patrimonial	NA - Não aplicável	Orç - Orçamental	0 - Não aplicável	78.8	Outros rendimentos do Estado	A - Agregação	P - Patrimonial
78.8.0.1	Rendimentos correntes	Sim	A - Agregação	P - Patrimonial	NA - Não aplicável	Orç - Orçamental	0 - Não aplicável	78.8.0.1	Rendimentos correntes	A - Agregação	P - Patrimonial
78.8.0.1.1	Prémios, taxas por garantia de risco e diferenças de câmbio	Sim	M - Movimento	P - Patrimonial	NA - Não aplicável	Orç - Orçamental	0 - Não aplicável	78.8.0.1.1	Prémios, taxas por garantia de risco e diferenças de câmbio	M - Movimento	P - Patrimonial
78.8.0.1.2	Produto da venda de valores desamortizados	Sim	M - Movimento	P - Patrimonial	NA - Não aplicável	Orç - Orçamental	0 - Não aplicável	78.8.0.1.2	Produto da venda de valores desamortizados	M - Movimento	P - Patrimonial
78.8.0.1.9	Outros rendimentos correntes	Sim	M - Movimento	P - Patrimonial	NA - Não aplicável	Orç - Orçamental	0 - Não aplicável	78.8.0.1.9	Outros rendimentos correntes	M - Movimento	P - Patrimonial
78.8.0.2	Rendimentos de capital	Sim	M - Movimento	P - Patrimonial	NA - Não aplicável	Orç - Orçamental	0 - Não aplicável	78.8.0.2	Rendimentos de capital	M - Movimento	P - Patrimonial
78.8.0.2.1	Rendimentos de capital	Sim	M - Movimento	P - Patrimonial	NA - Não aplicável	Orç - Orçamental	0 - Não aplicável	78.8.0.2.1	Rendimentos de capital	M - Movimento	P - Patrimonial
78.8.1	Correções relativas a períodos anteriores	Sim	A - Agregação	P - Patrimonial	NA - Não aplicável	Orç - Orçamental	0 - Não aplicável	78.8.1	Correções relativas a períodos anteriores	A - Agregação	P - Patrimonial
78.8.1.1	Correções de impostos diretos singulares	Sim	A - Agregação	P - Patrimonial	NA - Não aplicável	Orç - Orçamental	0 - Não aplicável	78.8.1.1	Correções de impostos diretos singulares	A - Agregação	P - Patrimonial
78.8.1.1.1	Imposto sobre o rendimento das pessoas singulares	Sim	M - Movimento	P - Patrimonial	NA - Não aplicável	Orç - Orçamental	0 - Não aplicável	78.8.1.1.1	Imposto sobre o rendimento das pessoas singulares	M - Movimento	P - Patrimonial
78.8.1.1.2	Imposto sobre o rendimento das pessoas coletivas	Sim	M - Movimento	P - Patrimonial	NA - Não aplicável	Orç - Orçamental	0 - Não aplicável	78.8.1.1.2	Imposto sobre o rendimento das pessoas coletivas	M - Movimento	P - Patrimonial
78.8.1.1.3	Imposto sobre o rendimento das pessoas singulares	Sim	M - Movimento	P - Patrimonial	NA - Não aplicável	Orç - Orçamental	0 - Não aplicável	78.8.1.1.3	Imposto sobre o rendimento das pessoas singulares	M - Movimento	P - Patrimonial
78.8.1.1.9	Imposto municipal sobre indústrias	Sim	M - Movimento	P - Patrimonial	NA - Não aplicável	Orç - Orçamental	0 - Não aplicável	78.8.1.1.9	Imposto municipal sobre indústrias	M - Movimento	P - Patrimonial
78.8.1.1.5	Imposto único de circulação	Sim	M - Movimento	P - Patrimonial	NA - Não aplicável	Orç - Orçamental	0 - Não aplicável	78.8.1.1.5	Imposto único de circulação	M - Movimento	P - Patrimonial
78.8.1.1.6	Imposto do uso, parte e derrogação de armas	Sim	M - Movimento	P - Patrimonial	NA - Não aplicável	Orç - Orçamental	0 - Não aplicável	78.8.1.1.6	Imposto do uso, parte e derrogação de armas	M - Movimento	P - Patrimonial
78.8.1.1.7	Imposto adicional	Sim	M - Movimento	P - Patrimonial	NA - Não aplicável	Orç - Orçamental	0 - Não aplicável	78.8.1.1.7	Imposto adicional	M - Movimento	P - Patrimonial
78.8.1.1.9	Outros	Sim	M - Movimento	P - Patrimonial	NA - Não aplicável	Orç - Orçamental	0 - Não aplicável	78.8.1.1.9	Outros	M - Movimento	P - Patrimonial
78.8.1.2	Correções de impostos, indiretos	Sim	A - Agregação	P - Patrimonial	NA - Não aplicável	Orç - Orçamental	0 - Não aplicável	78.8.1.2	Correções de impostos, indiretos	A - Agregação	P - Patrimonial
78.8.1.2.0	Imposto sobre valor acrescentado	Sim	M - Movimento	P - Patrimonial	NA - Não aplicável	Orç - Orçamental	0 - Não aplicável	78.8.1.2.0	Imposto sobre valor acrescentado	M - Movimento	P - Patrimonial
78.8.1.2.0.2	Imposto sobre produtos petrolíferos	Sim	M - Movimento	P - Patrimonial	NA - Não aplicável	Orç - Orçamental	0 - Não aplicável	78.8.1.2.0.2	Imposto sobre produtos petrolíferos	M - Movimento	P - Patrimonial

78.8.1.2.03	Imposto sobre veículos	Sim	M - Movimento	P - Patrimonial	NA - Não aplicável	Orç - Orçamental	0 - Não aplicável	78.8.1.2.03	Imposto sobre veículos	M - Movimento	P - Patrimonial
78.8.1.2.04	Imposto de consumo sobre o tabaco	Sim	M - Movimento	P - Patrimonial	NA - Não aplicável	Orç - Orçamental	0 - Não aplicável	78.8.1.2.04	Imposto de consumo sobre o tabaco	M - Movimento	P - Patrimonial
78.8.1.2.05	Imposto sobre álcool e bebidas alcoólicas	Sim	M - Movimento	P - Patrimonial	NA - Não aplicável	Orç - Orçamental	0 - Não aplicável	78.8.1.2.05	Imposto sobre álcool e bebidas alcoólicas	M - Movimento	P - Patrimonial
78.8.1.2.06	Imposto de selo	Sim	M - Movimento	P - Patrimonial	NA - Não aplicável	Orç - Orçamental	0 - Não aplicável	78.8.1.2.06	Imposto de selo	M - Movimento	P - Patrimonial
78.8.1.2.07	Contribuição do serviço rodoviário	Sim	M - Movimento	P - Patrimonial	NA - Não aplicável	Orç - Orçamental	0 - Não aplicável	78.8.1.2.07	Contribuição do serviço rodoviário	M - Movimento	P - Patrimonial
78.8.1.2.08	Contribuição do autódromo	Sim	M - Movimento	P - Patrimonial	NA - Não aplicável	Orç - Orçamental	0 - Não aplicável	78.8.1.2.08	Contribuição do autódromo	M - Movimento	P - Patrimonial
78.8.1.2.09	Contribuição do autódromo	Sim	M - Movimento	P - Patrimonial	NA - Não aplicável	Orç - Orçamental	0 - Não aplicável	78.8.1.2.09	Contribuição do autódromo	M - Movimento	P - Patrimonial
78.8.1.3	Correção de taxas	Sim	M - Movimento	P - Patrimonial	NA - Não aplicável	Orç - Orçamental	0 - Não aplicável	78.8.1.3	Correção de taxas	M - Movimento	P - Patrimonial
78.8.1.4	Devolução de transferências concedidas por incumprimento	Sim	M - Movimento	P - Patrimonial	NA - Não aplicável	Orç - Orçamental	0 - Não aplicável	78.8.1.4	Devolução de transferências concedidas por incumprimento	M - Movimento	P - Patrimonial
78.8.1.5	Regularizações a contribuições declaradas	Sim	M - Movimento	P - Patrimonial	NA - Não aplicável	Orç - Orçamental	0 - Não aplicável	78.8.1.5	Regularizações a contribuições declaradas	M - Movimento	P - Patrimonial
78.8.1.9	Outras	Sim	A - Agregação	P - Patrimonial	NA - Não aplicável	Orç - Orçamental	0 - Não aplicável	78.8.1.9	Outras	A - Agregação	P - Patrimonial
78.8.1.9.01	Correções de estimativas	Sim	M - Movimento	P - Patrimonial	NA - Não aplicável	Orç - Orçamental	0 - Não aplicável	78.8.1.9.01	Correções de estimativas	M - Movimento	P - Patrimonial
78.8.1.9.02	Outras correções	Sim	M - Movimento	P - Patrimonial	NA - Não aplicável	Orç - Orçamental	0 - Não aplicável	78.8.1.9.02	Outras correções	M - Movimento	P - Patrimonial
78.8.2	Excesso de estimativa para impostos	Sim	M - Movimento	P - Patrimonial	NA - Não aplicável	Orç - Orçamental	0 - Não aplicável	78.8.2	Excesso de estimativa para impostos	M - Movimento	P - Patrimonial
78.8.3	Impunidade de subsídios e transferências para investimentos	Sim	A - Agregação	P - Patrimonial	NA - Não aplicável	Orç - Orçamental	0 - Não aplicável	78.8.3	Impunidade de subsídios e transferências para investimentos	A - Agregação	P - Patrimonial
78.8.3.1	Administradores Públicos	Sim	A - Agregação	P - Patrimonial	NA - Não aplicável	Orç - Orçamental	0 - Não aplicável	78.8.3.1	Administradores Públicos	A - Agregação	P - Patrimonial
78.8.3.1.01	Estado	Sim	A - Agregação	P - Patrimonial	NA - Não aplicável	Orç - Orçamental	0 - Não aplicável	78.8.3.1.01	Estado	A - Agregação	P - Patrimonial
78.8.3.1.02	Comércio Técnico e Financeira	Sim	A - Agregação	P - Patrimonial	NA - Não aplicável	Orç - Orçamental	0 - Não aplicável	78.8.3.1.02	Comércio Técnico e Financeira	A - Agregação	P - Patrimonial
78.8.3.1.03	Protocolos	Sim	M - Movimento	P - Patrimonial	NA - Não aplicável	Orç - Orçamental	0 - Não aplicável	78.8.3.1.03	Protocolos	M - Movimento	P - Patrimonial
78.8.3.1.04	Contratos-Programa	Sim	M - Movimento	P - Patrimonial	NA - Não aplicável	Orç - Orçamental	0 - Não aplicável	78.8.3.1.04	Contratos-Programa	M - Movimento	P - Patrimonial
78.8.3.1.05	Outros	Sim	M - Movimento	P - Patrimonial	NA - Não aplicável	Orç - Orçamental	0 - Não aplicável	78.8.3.1.05	Outros	M - Movimento	P - Patrimonial
78.8.3.1.06	Serviços e Fundos Autônomos	Sim	M - Movimento	P - Patrimonial	NA - Não aplicável	Orç - Orçamental	0 - Não aplicável	78.8.3.1.06	Serviços e Fundos Autônomos	M - Movimento	P - Patrimonial
78.8.3.1.07	IBIU	Sim	M - Movimento	P - Patrimonial	NA - Não aplicável	Orç - Orçamental	0 - Não aplicável	78.8.3.1.07	IBIU	M - Movimento	P - Patrimonial
78.8.3.1.08	Outros	Sim	M - Movimento	P - Patrimonial	NA - Não aplicável	Orç - Orçamental	0 - Não aplicável	78.8.3.1.08	Outros	M - Movimento	P - Patrimonial
78.8.3.1.09	Administração Local	Sim	A - Agregação	P - Patrimonial	NA - Não aplicável	Orç - Orçamental	0 - Não aplicável	78.8.3.1.09	Administração Local	A - Agregação	P - Patrimonial
78.8.3.1.10	Associações de Municípios	Sim	M - Movimento	P - Patrimonial	NA - Não aplicável	Orç - Orçamental	0 - Não aplicável	78.8.3.1.10	Associações de Municípios	M - Movimento	P - Patrimonial
78.8.3.1.11	Municípios	Sim	M - Movimento	P - Patrimonial	NA - Não aplicável	Orç - Orçamental	0 - Não aplicável	78.8.3.1.11	Municípios	M - Movimento	P - Patrimonial
78.8.3.1.12	Serviços Municipalizados	Sim	M - Movimento	P - Patrimonial	NA - Não aplicável	Orç - Orçamental	0 - Não aplicável	78.8.3.1.12	Serviços Municipalizados	M - Movimento	P - Patrimonial
78.8.3.1.13	Associações de Freguesias	Sim	M - Movimento	P - Patrimonial	NA - Não aplicável	Orç - Orçamental	0 - Não aplicável	78.8.3.1.13	Associações de Freguesias	M - Movimento	P - Patrimonial
78.8.3.1.14	Empresas Locais	Sim	M - Movimento	P - Patrimonial	NA - Não aplicável	Orç - Orçamental	0 - Não aplicável	78.8.3.1.14	Empresas Locais	M - Movimento	P - Patrimonial
78.8.3.1.15	Outros	Sim	M - Movimento	P - Patrimonial	NA - Não aplicável	Orç - Orçamental	0 - Não aplicável	78.8.3.1.15	Outros	M - Movimento	P - Patrimonial
78.8.3.1.16	Administração Regional	Sim	A - Agregação	P - Patrimonial	NA - Não aplicável	Orç - Orçamental	0 - Não aplicável	78.8.3.1.16	Administração Regional	A - Agregação	P - Patrimonial
78.8.3.1.17	RAA	Sim	M - Movimento	P - Patrimonial	NA - Não aplicável	Orç - Orçamental	0 - Não aplicável	78.8.3.1.17	RAA	M - Movimento	P - Patrimonial
78.8.3.1.18	Segurança Social	Sim	M - Movimento	P - Patrimonial	NA - Não aplicável	Orç - Orçamental	0 - Não aplicável	78.8.3.1.18	Segurança Social	M - Movimento	P - Patrimonial
78.8.3.1.19	Instituições sem fins lucrativos	Sim	M - Movimento	P - Patrimonial	NA - Não aplicável	Orç - Orçamental	0 - Não aplicável	78.8.3.1.19	Instituições sem fins lucrativos	M - Movimento	P - Patrimonial
78.8.3.2	Famílias	Sim	M - Movimento	P - Patrimonial	NA - Não aplicável	Orç - Orçamental	0 - Não aplicável	78.8.3.2	Famílias	M - Movimento	P - Patrimonial
78.8.3.3	FEDEP	Sim	M - Movimento	P - Patrimonial	NA - Não aplicável	Orç - Orçamental	0 - Não aplicável	78.8.3.3	FEDEP	M - Movimento	P - Patrimonial
78.8.3.4	Fundo do Mundo	Sim	M - Movimento	P - Patrimonial	NA - Não aplicável	Orç - Orçamental	0 - Não aplicável	78.8.3.4	Fundo do Mundo	M - Movimento	P - Patrimonial
78.8.3.4.1	FEDEP	Sim	M - Movimento	P - Patrimonial	NA - Não aplicável	Orç - Orçamental	0 - Não aplicável	78.8.3.4.1	FEDEP	M - Movimento	P - Patrimonial
78.8.3.4.2	Fundo de Coesão	Sim	M - Movimento	P - Patrimonial	NA - Não aplicável	Orç - Orçamental	0 - Não aplicável	78.8.3.4.2	Fundo de Coesão	M - Movimento	P - Patrimonial
78.8.3.4.3	Fundo Social Europeu	Sim	M - Movimento	P - Patrimonial	NA - Não aplicável	Orç - Orçamental	0 - Não aplicável	78.8.3.4.3	Fundo Social Europeu	M - Movimento	P - Patrimonial
78.8.3.4.4	LEADER	Sim	M - Movimento	P - Patrimonial	NA - Não aplicável	Orç - Orçamental	0 - Não aplicável	78.8.3.4.4	LEADER	M - Movimento	P - Patrimonial
78.8.3.4.9	Outras	Sim	M - Movimento	P - Patrimonial	NA - Não aplicável	Orç - Orçamental	0 - Não aplicável	78.8.3.4.9	Outras	M - Movimento	P - Patrimonial
78.8.3.5	Sociedades e Quase Sociedades Não Financeiras	Sim	M - Movimento	P - Patrimonial	NA - Não aplicável	Orç - Orçamental	0 - Não aplicável	78.8.3.5	Sociedades e Quase Sociedades Não Financeiras	M - Movimento	P - Patrimonial
78.8.3.9	Outras entidades	Sim	M - Movimento	P - Patrimonial	NA - Não aplicável	Orç - Orçamental	0 - Não aplicável	78.8.3.9	Outras entidades	M - Movimento	P - Patrimonial
78.8.4	Genios em outros instrumentos	Sim	M - Movimento	P - Patrimonial	NA - Não aplicável	Orç - Orçamental	0 - Não aplicável	78.8.4	Genios em outros instrumentos	M - Movimento	P - Patrimonial
78.8.5	Restituição de impostos	Sim	M - Movimento	P - Patrimonial	NA - Não aplicável	Orç - Orçamental	0 - Não aplicável	78.8.5	Restituição de impostos	M - Movimento	P - Patrimonial
78.8.6	Diferenças de câmbio favoráveis na atividade operacional	Sim	M - Movimento	P - Patrimonial	NA - Não aplicável	Orç - Orçamental	0 - Não aplicável	78.8.6	Diferenças de câmbio favoráveis na atividade operacional	M - Movimento	P - Patrimonial
78.8.9	Outros não especificados	Sim	A - Agregação	P - Patrimonial	NA - Não aplicável	Orç - Orçamental	0 - Não aplicável	78.8.9	Outros não especificados	A - Agregação	P - Patrimonial
78.8.9.1	Correntes	Sim	M - Movimento	P - Patrimonial	NA - Não aplicável	Orç - Orçamental	0 - Não aplicável	78.8.9.1	Correntes	M - Movimento	P - Patrimonial
78.8.9.2	De capital	Sim	M - Movimento	P - Patrimonial	NA - Não aplicável	Orç - Orçamental	0 - Não aplicável	78.8.9.2	De capital	M - Movimento	P - Patrimonial
79	Juros, dividendos e outros rendimentos similares	Sim	A - Agregação	P - Patrimonial	PL - Património Líquido	Orç - Orçamental	0 - Não aplicável	79	Juros, dividendos e outros rendimentos similares	A - Agregação	P - Patrimonial
79.0	Gestão da tesouraria e da dívida direta do Estado	Sim	A - Agregação	P - Patrimonial	NA - Não aplicável	Orç - Orçamental	0 - Não aplicável	79.0	Gestão da tesouraria e da dívida direta do Estado	A - Agregação	P - Patrimonial
79.0.1	Emissão e gestão da dívida direta do Estado ou das Regiões Autónomas	Sim	M - Movimento	P - Patrimonial	NA - Não aplicável	Orç - Orçamental	0 - Não aplicável	79.0.1	Emissão e gestão da dívida direta do Estado ou das Regiões Autónomas	M - Movimento	P - Patrimonial
79.0.2	Gestão da tesouraria do Estado ou das Regiões Autónomas	Sim	M - Movimento	P - Patrimonial	NA - Não aplicável	Orç - Orçamental	0 - Não aplicável	79.0.2	Gestão da tesouraria do Estado ou das Regiões Autónomas	M - Movimento	P - Patrimonial

79.1	Juros obtidos	Sim	A - Agregação	P - Patrimonial	NA - Não aplicável	Orc - Orçamental	0 - Não aplicável	79.1	Juros obtidos	A - Agregação	P - Patrimonial
79.1.1	Residentes	Sim	M - Movimento	P - Patrimonial	NA - Não aplicável	Orc - Orçamental	0 - Não aplicável	79.1.1	Residentes	M - Movimento	P - Patrimonial
79.1.2	Não residentes	Sim	M - Movimento	P - Patrimonial	NA - Não aplicável	Orc - Orçamental	0 - Não aplicável	79.1.2	Não residentes	M - Movimento	P - Patrimonial
79.1.8	Valor temporal do dinheiro	Sim	M - Movimento	P - Patrimonial	NA - Não aplicável	Orc - Orçamental	0 - Não aplicável	79.1.8	Valor temporal do dinheiro	M - Movimento	P - Patrimonial
79.2	Dividendos obtidos	Sim	A - Agregação	P - Patrimonial	NA - Não aplicável	Orc - Orçamental	0 - Não aplicável	79.2	Dividendos obtidos	A - Agregação	P - Patrimonial
79.2.1	Empreendimentos conjuntos	Sim	A - Agregação	P - Patrimonial	NA - Não aplicável	Orc - Orçamental	0 - Não aplicável	79.2.1	Empreendimentos conjuntos	A - Agregação	P - Patrimonial
79.2.1.1	Empresas locais	Sim	M - Movimento	P - Patrimonial	NA - Não aplicável	Orc - Orçamental	0 - Não aplicável	79.2.1.1	Empreendimentos conjuntos	M - Movimento	P - Patrimonial
79.2.1.9	Outros	Sim	M - Movimento	P - Patrimonial	NA - Não aplicável	Orc - Orçamental	0 - Não aplicável	79.2.1.9	Outros	M - Movimento	P - Patrimonial
79.2.2	Sociedades financeiras	Sim	M - Movimento	P - Patrimonial	NA - Não aplicável	Orc - Orçamental	0 - Não aplicável	79.2.2	Sociedades financeiras	M - Movimento	P - Patrimonial
79.2.2.1	Fundo de Apoio Municipal (FAM)	Sim	M - Movimento	P - Patrimonial	NA - Não aplicável	Orc - Orçamental	0 - Não aplicável	79.2.2.1	Fundo de Apoio Municipal (FAM)	M - Movimento	P - Patrimonial
79.2.2.2	Outros	Sim	M - Movimento	P - Patrimonial	NA - Não aplicável	Orc - Orçamental	0 - Não aplicável	79.2.2.2	Outros	M - Movimento	P - Patrimonial
79.2.2.9	Diferenças de câmbio favoráveis na	Sim	M - Movimento	P - Patrimonial	NA - Não aplicável	Orc - Orçamental	0 - Não aplicável	79.2.2.9	Diferenças de câmbio favoráveis na	M - Movimento	P - Patrimonial
79.3	Atividade de financiamento	Sim	M - Movimento	P - Patrimonial	NA - Não aplicável	Orc - Orçamental	0 - Não aplicável	79.3	Atividade de financiamento	M - Movimento	P - Patrimonial
79.9	Outros rendimentos similares	Sim	M - Movimento	P - Patrimonial	NA - Não aplicável	Orc - Orçamental	0 - Não aplicável	79.9	Outros rendimentos similares	M - Movimento	P - Patrimonial
81.1	Resultado Líquido do Período	Sim	A - Agregação	P - Patrimonial	NA - Não aplicável	Orc - Orçamental	0 - Não aplicável	81.1	Resultado Líquido do Período	A - Agregação	P - Patrimonial
81.1.1	Resultado antes dos impostos	Sim	M - Movimento	P - Patrimonial	NA - Não aplicável	Orc - Orçamental	0 - Não aplicável	81.1.1	Resultado antes dos impostos	M - Movimento	P - Patrimonial
81.2	Imposto sobre o rendimento do período	Sim	A - Agregação	P - Patrimonial	NA - Não aplicável	Orc - Orçamental	0 - Não aplicável	81.2	Imposto sobre o rendimento do período	A - Agregação	P - Patrimonial
81.2.1	Imposto estimado para o período	Sim	M - Movimento	P - Patrimonial	NA - Não aplicável	Orc - Orçamental	0 - Não aplicável	81.2.1	Imposto estimado para o período	M - Movimento	P - Patrimonial
81.2.2	Imposto diferido	Sim	M - Movimento	P - Patrimonial	NA - Não aplicável	Orc - Orçamental	0 - Não aplicável	81.2.2	Imposto diferido	M - Movimento	P - Patrimonial
81.8	Resultado líquido	Sim	M - Movimento	P - Patrimonial	NA - Não aplicável	Orc - Orçamental	0 - Não aplicável	81.8	Resultado líquido	M - Movimento	P - Patrimonial
89	Dividendos antecipados	Sim	M - Movimento	P - Patrimonial	PL - Património Líquido	Orc - Orçamental	0 - Não aplicável	89	Dividendos antecipados	M - Movimento	P - Patrimonial

24. Relação nominal de responsáveis pela execução financeira e/ou orçamental no período de relato



**Relação nominal de responsáveis pela execução financeira e/ou orçamental no período de relato
(Modelo 2)**

Município de Sabrosa

Período de relato: 01-01-2020 a 31-12-2020

Nome	Órgão / Cargo	Período de responsabilidade a)	Morada b)
Domingos Manuel Alves Carvas	Presidente	2020.01.01 - 2020.12.31	Lugar do Bouço 5060 Sabrosa
António Manuel Sousa Ribeiro Graça	Vice-Presidente	2020.01.01 - 2020.12.31	Rua São Mamede N.º 9 5000 Vila Real
Mário Vilela Gonçalves	Vereador Permanente	2020.01.01 - 2020.12.31	Largo do Eiró 5060 São Martinho
António Augusto Marques Ferreira Araújo	Vereador não permanente	2020.01.01 - 2020.12.31	Vale de Baralha 5060-241 Paços
António Gilberto Regas Correia	Vereador não permanente	2020.01.01 - 2020.12.31	Rua dos Olivais 5060-052 Gouvinhas

- a) No caso de se verificarem alterações de responsáveis durante o período de relato, deverá indicar-se o período em que exerceram funções
b) Morada completa e atualizada, incluindo código postal






25. Responsáveis pelas demonstrações financeiras (SNC-AP)

Responsáveis pelas demonstrações financeiras - SNCAP

Responsabilidade pelas demonstrações financeiras (cfr. parágrafo 12 NCP 1)	Nome	Cargo / Órgão
Elaboração	Manuel João Areias Peixoto	Chefe de Divisão Administrativa, Financeira e Patrimonial
Apresentação e divulgação	Domingos Manuel Alves Carvas	Presidente da Câmara
Aprovação		Assembleia Municipal



26. Responsáveis pelas demonstrações orçamentais (SNC-AP)



Responsáveis pelas demonstrações orçamentais - SNCAP

Responsabilidade pelas demonstrações financeiras (cfr. parágrafo 44 NCP 26)	Nome	Cargo / Órgão
Elaboração	Manuel João Areias Peixoto	Chefe de Divisão Administrativa, Financeira e Patrimonial
Apresentação e divulgação	Domingos Manuel Alves Carvas	Presidente da Câmara
Aprovação		Assembleia Municipal





SABROSA
Município

1914 - V CENTENÁRIO
VOLTA AO MUNDO DE FERINÃO DE MAGALHÃES

Prestação de Contas 2020 (SNC-AP)

Município de Sabrosa

27. Ata da reunião de apreciação das contas pelo órgão competente

Certidão



Manuel João Areias Peixoto, Chefe da Divisão Administrativa, Financeira e Patrimonial, da Câmara Municipal de Sabrosa, certifica que na minuta da ata da reunião ordinária da Câmara Municipal de Sabrosa, realizada no dia 31 (trinta e um) de maio de 2021 (dois mil e vinte e um), consta uma deliberação do seguinte teor:

Presente informação n.º4833/21 da UOF AFP, datada de 26 (vinte e seis) de maio de 2021 (dois mil e vinte e um), referente ao assunto: Conta de Gerência 2020.

Deliberação: Aprovado, por unanimidade, a Conta de Gerência do ano económico 2020 (dois mil e vinte) e submeter à apreciação da Assembleia Municipal, de acordo com o n.º1, do artigo 76.º da Lei n.º73/2013 de 3 de setembro, na sua atual redação.

O Presidente da Câmara Municipal referiu sobre o Relatório da Conta de Gerência de 2020 que: as taxas de execução, pela primeira vez, são acima da obrigação sem recurso ao expediente de revisão em baixa; o Resultado Líquido do Exercício foi aproximadamente 1,6 milhões de euros e pela primeira vez positivo num segundo ano consecutivo; ao nível dos pagamentos em toda a legislatura (aliás até antes, desde junho de 2017) se acabaram os meses sem faturas por liquidar; a dívida diminuiu; tivemos um crescimento sustentado e sustentável, pois avançamos com obras financiados com a totalidade de fundos para solver os compromissos.

A estratégia definida foi correta e foi bem definida. Continuo a assumir o que sempre disse: que os Vereadores sem pelouro, tiveram sempre uma postura louvável e de mérito, assim todos estamos de parabéns porque o eu deu lugar ao nós há muito tempo e, já agora, espero que o futuro saiba louvar esta boa herança financeira. Bom é cumprir os objetivos e baixar dívida, sem desinvestir, e neste aspeto todos temos o nosso quinhão de importância.

Quando se olha um conjunto de situações foram resolvidas porque as propostas foram, são e continuarão a ser deste executivo é meritório. Reconheço publicamente o trabalho de todos porque se discutem assuntos como os Documentos previsionais ou a Conta de Gerência sem partidarismo, antes por Sabrosa e pelos Sabrosenses.

O Vereador António Gilberto Regas Correia apresentou uma declaração de voto seguinte teor: "Estamos perante as últimas Contas de Gerência deste mandato onde fica bem marcado que esta oposição pautou a sua forma de atuar por tentar ser diferente.

Uma oposição construtiva, verdadeira, coerente e rigorosa que sempre conseguiu que as diversas situações em que não estávamos de acordo fossem resolvidas sem alarido e, com as devidas alterações, votadas favoravelmente.

Apesar das linhas de orientação terem sido levadas a cabo pelo executivo com funções para tal orgulhamo-nos de termos conseguido colocar no terreno algumas das propostas do nosso programa eleitoral.

Deixar bem claro que não fazíamos tudo igual ao que foi feito mas, no essencial, a linha de rumo foi a correta aproveitando da melhor forma possível os fundos comunitários e executando uma obra à muito reivindicada e necessária (EM 323 Sabrosa – Pinhão) .

Realçar que o desenvolvimento do nosso concelho irá depender da forma como o próximo executivo tenha capacidade de aproveitar a "bazuca" europeia que se anuncia e, associada a ela, a capacidade de atrair investimento gerador de emprego e fixação de população.

Sobre as contas em concreto dar destaque às reservas e ênfases mencionadas pelo ROC que vêm em linha com o que ao longo destes anos temos falado, tecnicamente, nas nossas reuniões, nomeadamente nas questões do inventário, stocks e participações, sendo certo que o caminho se faz caminhando e as recentes alterações do Pocal para o SNC não terem permitido que se tenham feito mais avanços nestas matérias.



V CENTENÁRIO
VOLTA AO MUNDO DE FERNAO DE MAGALHÃES

Prestação de Contas 2020 (SNC-AP)

Município de Sabrosa

28. Ata da reunião de aprovação das contas pelo órgão competente



V CENTENÁRIO
VOLTA AO MUNDO DE FERNÃO DE MAGALHÃES

Prestação de Contas 2020 (SNC-AP)

Município de Sabrosa

29. Certificação Legal de Contas (CLC)

CERTIFICAÇÃO LEGAL DAS CONTAS

RELATO SOBRE A AUDITORIA DAS DEMONSTRAÇÕES FINANCEIRAS

OPINIÃO COM RESERVAS

Auditámos as demonstrações financeiras anexas do Município de Sabrosa, adiante designado por Entidade, que compreendem o balanço em 31 de dezembro de 2020 (que evidencia um total de 36.925.464 euros e um total de património líquido positivo de 24.029.623 euros, incluindo um resultado líquido positivo de 1.668.703 euros), a demonstração dos resultados por naturezas, a demonstração das alterações no património líquido, a demonstração dos fluxos de caixa, relativos ao ano findo naquela data, e o anexo às demonstrações financeiras que inclui um resumo das políticas contabilísticas significativas.

Em nossa opinião, exceto quanto aos possíveis efeitos das matérias referidas nos parágrafos n.º 1 e n.º 2 da secção "Bases para a opinião com reservas" e das situações referidas no parágrafo n.º 3 da referida secção, as demonstrações financeiras anexas apresentam de forma verdadeira e apropriada, em todos os aspetos materiais, a posição financeira da Entidade em 31 de dezembro de 2020, o seu desempenho financeiro e os fluxos de caixa relativos ao ano findo naquela data de acordo com o Sistema de Normalização Contabilística para as Administrações Públicas.

BASES PARA A OPINIÃO COM RESERVAS

- 1) A insuficiente informação do controlo da Entidade sobre os elementos do seu ativo fixo tangível e propriedades de investimento, associada à sua grandeza, dispersão e bases de mensuração previstas no novo referencial contabilístico SNC-AP, não nos permitem emitir uma opinião devidamente fundamentada sobre a plenitude e adequação dos valores dos supracitados elementos do balanço, das depreciações, amortizações e dos subsídios de capital.
- 2) As participações financeiras, no valor de 3.981.244 euros, incluem, entre outras, a participação na sociedade Águas do Interior Norte EIM, SA que se encontra reconhecida nas demonstrações financeiras da Entidade pelo valor de 3.430.451 euros. Uma vez que, à presente data, as demonstrações financeiras da referida participada não se encontravam ainda disponíveis, não nos é possível emitir uma opinião devidamente fundamentada sobre a razoabilidade do valor apresentado em participações financeiras nem sobre o valor das perdas por imparidade que poderiam mostrar-se necessárias.
- 3) Conforme referido nos 1.º, 2.º e 3.º parágrafos da nota n.º 2 do anexo às demonstrações financeiras, o relato da Entidade foi elaborado pela primeira vez em conformidade com o Sistema de Normalização Contabilística para as Administrações Públicas. Não obstante a Entidade ter aplicado na generalidade o SNC-AP, não foi possível dar cumprimento às seguintes disposições técnicas:
 - 3.1) Os critérios de reconhecimento dos subsídios ao investimento em normativo POCAL não foram adaptados aos subsídios de capital em conformidade com o SNC-AP, derrogando desta forma a NCP 14. Por outro lado, não foram efetuados os ajustamentos de transição em subsídios de capital que poderiam mostrar-se necessários no âmbito da conversão das taxas de depreciação e de amortização constantes na Portaria n.º 671/2000, que aprovou o "CIBE - Cadastro e Inventário dos Bens do Estado" para as novas taxas de depreciação e de amortização constantes no "Classificador Complementar 2 - Cadastro e vidas úteis dos ativos fixos tangíveis, intangíveis e propriedades de investimento".
 - 3.2) Conforme o disposto nos parágrafos n.º 93 e n.º 94 da Estrutura Concetual do SNC-AP, para reconhecer um ativo, uma entidade pública tem que dispor do controlo sobre esse ativo. Neste contexto, não foi possível à Entidade concluir esta avaliação de forma a ver reconhecidos nas suas demonstrações financeiras apenas os ativos onde o referido controlo é exercido nem proceder à mensuração dos bens que apresentavam valor zero em normativo POCAL.
 - 3.3) A Entidade não procedeu à análise individual de cada um dos ativos fixos intangíveis, derrogando desta forma a NCP 3.
 - 3.4) A Entidade continua a aplicar o método de equivalência patrimonial no reconhecimento das participações financeiras, nomeadamente da sociedade Águas do Norte, SA, não dando cumprimento ao disposto na NCP 23.

A nossa auditoria foi efetuada de acordo com as Normas Internacionais de Auditoria (ISA) e demais normas e orientações técnicas e éticas da Ordem dos Revisores Oficiais de Contas. As nossas responsabilidades nos termos dessas normas estão descritas na secção "Responsabilidades do auditor pela auditoria das demonstrações financeiras" abaixo. Somos independentes da Entidade nos termos da lei e cumprimos os demais requisitos éticos nos termos do código de ética da Ordem dos Revisores Oficiais de Contas.

Estamos convictos de que a prova de auditoria que obtivemos é suficiente e apropriada para proporcionar uma base para a nossa opinião com reservas.

ÊNFASE

As dificuldades técnicas com as quais a Entidade se deparou, aliadas à escassez de recursos técnicos e humanos, no âmbito do processo de migração do sistema contabilístico a meio deste período de reporte, não permitiram à Entidade a implementação plena e atempada do seu relato. Não obstante estas dificuldades, as demonstrações financeiras da Entidade foram elaboradas pela primeira vez de acordo com o Sistema de Normalização Contabilística para as Administrações Públicas (SNC-AP), aprovado pelo Decreto-Lei n.º 192/2015, de 11 de setembro. Neste contexto, o balanço e a demonstração dos resultados de 2020 foram preparados de acordo com o SNC-AP e a informação relativa ao ano anterior (2019) foi preparada de acordo com o Plano Oficial de Contabilidade das Autarquias Locais (POCAL) e reclassificada nas respetivas rubricas das demonstrações financeiras de acordo com o SNC-AP.

Em face do exposto, o relato da Entidade apresenta a alteração do referencial POCAL para o SNC-AP, não havendo comparabilidade com o ano transato.

A nossa opinião não é modificada em relação a esta matéria.

RESPONSABILIDADES DO ÓRGÃO DE GESTÃO PELAS DEMONSTRAÇÕES FINANCEIRAS

O órgão de gestão é responsável pela:

- Preparação de demonstrações financeiras que apresentem de forma verdadeira e apropriada a posição financeira, o desempenho financeiro e os fluxos de caixa da Entidade de acordo com o SNC-AP;
- Elaboração do relatório de gestão (*reporting* financeiro) nos termos legais e regulamentares aplicáveis;
- Criação e manutenção de um sistema de controlo interno apropriado para permitir a preparação de demonstrações financeiras isentas de distorção material devido a fraude ou a erro;
- Adoção de políticas e critérios contabilísticos adequados nas circunstâncias; e
- Avaliação da capacidade da Entidade de se manter em continuidade, divulgando, quando aplicável, as matérias que possam suscitar dúvidas significativas sobre a continuidade das atividades.

RESPONSABILIDADES DO AUDITOR PELA AUDITORIA DAS DEMONSTRAÇÕES FINANCEIRAS

A nossa responsabilidade consiste em obter segurança razoável sobre se as demonstrações financeiras como um todo estão isentas de distorções materiais devido a fraude ou a erro, e emitir um relatório onde conste a nossa opinião. Segurança razoável é um nível elevado de segurança, mas não é uma garantia de que uma auditoria executada de acordo com as ISA detetará sempre uma distorção material quando exista. As distorções podem ter origem em fraude ou erro e são consideradas materiais se, isoladas ou conjuntamente, se possa razoavelmente esperar que influenciem decisões económicas dos utilizadores tomadas com base nessas demonstrações financeiras.

Como parte de uma auditoria de acordo com as ISA, fazemos julgamentos profissionais e mantemos ceticismo profissional durante a auditoria e também:

- Identificamos e avaliamos os riscos de distorção material das demonstrações financeiras, devido a fraude ou a erro, concebemos e executamos procedimentos de auditoria que respondam a esses riscos, e obtemos prova de auditoria que seja suficiente e apropriada para proporcionar uma base para a nossa opinião. O risco de não detetar uma distorção material devido a fraude é maior do que o risco de não detetar uma distorção material devido a erro, dado que a fraude pode envolver conluio, falsificação, omissões intencionais, falsas declarações ou sobreposição ao controlo interno;
- Obtemos uma compreensão do controlo interno relevante para a auditoria com o objetivo de conceber procedimentos de auditoria que sejam apropriados nas circunstâncias, mas não para expressar uma opinião sobre a eficácia do controlo interno da Entidade;
- Avaliamos a adequação das políticas contabilísticas usadas e a razoabilidade das estimativas contabilísticas e respetivas divulgações feitas pelo órgão de gestão;

Handwritten signature and initials in blue ink, including the word "face" and a large scribble.

- Concluimos sobre a apropriação do uso, pelo órgão de gestão, do pressuposto da continuidade e, com base na prova de auditoria obtida, se existe qualquer incerteza material relacionada com acontecimentos ou condições que possam suscitar dúvidas significativas sobre a capacidade da Entidade para dar continuidade às suas atividades. Se concluirmos que existe uma incerteza material, devemos chamar a atenção no nosso relatório para as divulgações relacionadas incluídas nas demonstrações financeiras ou, caso essas divulgações não sejam adequadas, modificar a nossa opinião. As nossas conclusões são baseadas na prova de auditoria obtida até à data do nosso relatório. Porém, acontecimentos ou condições futuras podem levar a que a Entidade descontinue as suas atividades;
 - Avaliamos a apresentação, estrutura e conteúdo global das demonstrações financeiras, incluindo as divulgações, e se essas demonstrações financeiras representam as transações e acontecimentos subjacentes de forma a atingir uma apresentação apropriada;
 - Comunicamos com os encarregados da governação, entre outros assuntos, o âmbito e o calendário planeado da auditoria, e as conclusões significativas da auditoria incluindo qualquer deficiência significativa de controlo interno identificado durante a auditoria.
- A nossa responsabilidade inclui ainda a verificação da concordância da informação constante do relatório de gestão (*reporting* financeiro) com as demonstrações financeiras.

RELATO SOBRE OUTROS REQUISITOS LEGAIS E REGULAMENTARES

SOBRE AS DEMONSTRAÇÕES ORÇAMENTAIS

Auditamos as demonstrações orçamentais anexas da Entidade que compreendem a demonstração do desempenho orçamental, a demonstração da execução orçamental da receita (que evidencia um total de receita cobrada líquida de 9.577.157 euros), a demonstração da execução orçamental da despesa (que evidencia um total de despesa paga líquida de reposições de 9.426.722 euros) e a demonstração de execução do plano plurianual de investimentos relativas ao exercício findo em 31 de dezembro de 2020.

O órgão de gestão é responsável pela preparação e aprovação das demonstrações orçamentais no âmbito da prestação de contas da Entidade. A nossa responsabilidade consiste em verificar que foram cumpridos os requisitos de contabilização e relato previstos na Norma de Contabilidade Pública (NCP) 26 do Sistema de Normalização Contabilística para as Administrações Públicas.

Em nossa opinião, as demonstrações orçamentais anexas estão preparadas, em todos os aspetos materiais, de acordo com a NCP 26 do Sistema de Normalização Contabilística para as Administrações Públicas.

SOBRE O RELATÓRIO DE GESTÃO (REPORTING FINANCEIRO)

Em nossa opinião exceto quanto aos possíveis efeitos das matérias referidas nos parágrafos n.º 1 e n.º 2 da secção "Bases para a opinião com reservas" e das situações referidas no parágrafo n.º 3 da referida secção, o relatório de gestão foi preparado de acordo com as leis e regulamentos aplicáveis em vigor e a informação nele constante é coerente com as demonstrações financeiras auditadas e demonstrações orçamentais, não tendo sido identificadas incorreções materiais.

Porto, 31 de maio de 2021

C&R | Ribas Pacheco
INTERNATIONAL

Representada por Rodrigo Ribas Pacheco
R.O.C. n.º 1163



V CENTENÁRIO
VOLTA AO MUNDO DE FERNAO DE MAGALHÃES

Prestação de Contas 2020 (SNC-AP)

Município de Sabrosa

30. Relatório e Parecer do órgão de fiscalização

PARECER DO REVISOR OFICIAL DE CONTAS

Nos termos das disposições legais aplicáveis, vimos apresentar o nosso parecer sobre os documentos de prestação de contas do Município de Sabrosa, adiante designado por Entidade, relativos ao exercício findo em 31 de dezembro de 2020, que compreendem o relatório de gestão (*reporting* financeiro), o balanço, a demonstração dos resultados, os mapas de execução orçamental e os respetivos anexos, que são da responsabilidade do Órgão Executivo.

No desempenho das funções que nos foram cometidas, acompanhámos, com a profundidade e extensão que consideramos adequada nas circunstâncias, a atividade da Entidade ao longo do presente exercício.

Em consequência do trabalho realizado, verificámos, exceto quanto efeitos das matérias referidas na secção "Bases para a opinião com reservas" da certificação legal das contas, que as demonstrações financeiras exprimem de forma verdadeira e apropriada, em todos os aspetos materiais, a situação económica e financeira da Entidade bem como os resultados obtidos no exercício em questão. Procedemos ainda à apreciação do relatório de gestão (*reporting* financeiro), que foi preparado de acordo com as leis e regulamentos aplicáveis em vigor e a informação nele constante é coerente com as demonstrações financeiras auditadas e demonstrações orçamentais, não tendo sido identificadas incorreções materiais, mas insuficiente relativamente à informação sobre a atividade do Município desenvolvida no presente período. Emitimos e remetemos semestralmente aos órgãos executivo e deliberativo da Entidade informação sobre a respetiva situação económica, financeira e orçamental nos termos da alínea d) do n.º 2 do Artigo 77.º da Lei n.º 73/2013 de 3 de setembro.

Procedemos também à emissão da respetiva certificação legal das contas, cujo conteúdo damos como integralmente reproduzido neste parecer.

Consideramos relevante referir que o relato da Entidade foi elaborado pela primeira vez de acordo com o Sistema de Normalização Contabilística para as Administrações Públicas (SNC-AP), aprovado pelo Decreto-Lei n.º 192/2015, de 11 de setembro. Neste contexto, o balanço e a demonstração dos resultados de 2020 foram preparados de acordo com o SNC-AP e a informação relativa ao ano anterior (2019) foi preparada de acordo com o Plano Oficial de Contabilidade das Autarquias Locais (POCAL) e reclassificada nas respetivas rubricas das demonstrações financeiras de acordo com o SNC-AP. Em face do exposto, o relato da Entidade apresenta a alteração do referencial POCAL para o SNC-AP, não havendo comparabilidade com o ano transato. Esta situação foi relatada na certificação legal das contas através da inclusão de uma ênfase.

Nestas condições, uma vez ponderadas as conclusões constantes na certificação legal das contas e verificado o cumprimento dos normativos legais aplicáveis, é nosso parecer que se aprovem os documentos de prestação de contas da Entidade.

Porto, 31 de maio de 2021

C&R | Ribas Pacheco
SOCIEDADE DE REVISORES
OFICIAIS DE CONTAS
An independent member firm of
DFK INTERNATIONAL

Representada por Rodrigo Ribas Pacheco
R.O.C. n.º 1163

31. Caraterização da entidade

[Handwritten signatures and initials in blue and black ink]

Caracterização da Entidade

PERÍODO
2020/01/01 - 2020/12/31

ANO
2020


1. IDENTIFICAÇÃO			
Designação	Município de Sabrosa		
NIPC	506824942		
Natureza	Autarquia Local		
Endereço postal	Rua do Loreto, 5060-328 Sabrosa		
Telefone / Fax	259937120		
Endereço de correio eletrónico	geral@cm-sabrosa.pt		
Sítio na Internet	www.sabrosa.pt		
Tem serviços de natureza consultiva e/ou serviços de fiscalização?	Sim	Não	X
Organograma	Em anexo		

2. LEGISLAÇÃO	
Regime Financeiro	Lei n.º73/2013, de 3 de setembro
Regime Jurídico	Lei n.º75/2013, de 12 de setembro

3. PARTICIPAÇÕES DA ENTIDADE (a especificar - opcional)	Sim	Não
Serviços Municipalizados		X
(Se a entidade assinalar que detém participações, deverá abrir uma linha para indicar qual a entidade e, dentro dessa linha, deverá ter a opção SIM/NÃO para responder se detém influência dominante sobre aquela entidade)	Influência dominante	
Serviços Intermunicipalizados		X
Entidades Intermunicipais		X
CIM Douro		X
Associação de Municípios do Vale Douro Norte		X
Entidades Associativas Municipais		X
Empresas Locais		X
Empresas Participadas		X
Águas do Norte		X
Águas do Interior Norte		X
Sonorgás		X
Dourogás		X
Cooperativas		X
Fundações		X
Fundação Museu do Douro		X
Entidades de outra natureza		X

4. DESCRIÇÃO SUMÁRIA DAS ATIVIDADES
O Município de Sabrosa planeia, organiza, gere e executa medidas e políticas municipais, entre outras, nas áreas de equipamento rural e urbano, energia, transportes e comunicações, educação, património, cultura e ciência, tempos livres e desporto, saúde, ação social, habitação, proteção civil, ambiente, salubridade e saneamento básico, defesa do consumidor, promoção do desenvolvimento, ordenamento do território e urbanismo e cooperação externa.

5. COMPOSIÇÃO DO ÓRGÃO EXECUTIVO	
5.1 IDENTIFICAÇÃO DOS MEMBROS DO ÓRGÃO EXECUTIVO / CONSELHO DE ADMINISTRAÇÃO	
Presidente	Domingos Manuel Alves Carvas
Vice-Presidente	António Manuel de Sousa Ribeiro da Graça
Vereador permanente	Mário Vilela Gonçalves
Vereador não permanente	António Augusto Marques Ferreira de Araújo
Vereador não permanente	António Gilberto Regas Correia
5.2 NÚMERO DE VEREADORES (1)	
Em regime de permanência.....	3
A meio tempo.....	0
Restantes vereadores.....	2
5.3 NÚMERO DE ELEITORES	
Até 10.000.....	X
Mais de 10.000 e menos de 40.000.....	
Igual ou superior a 40.000.....	



6.	ORGANIZAÇÃO CONTABILÍSTICA		
Referencial contabilístico: as demonstrações financeiras foram preparadas, pela primeira vez, com base nos registos contabilísticos mantidos em conformidade com o Sistema de Normalização Contabilística para as Administrações Públicas (SNC-AP), aprovado pelo Decreto-Lei n.º192/2015, de 11 de setembro, e foram aplicados os requisitos das Normas de Contabilidade Pública (NCP) relevantes.			
7.	OUTRA INFORMAÇÃO		
7.1	AÇÕES DE FISCALIZAÇÃO (últimos 5 anos)		
Entidade fiscalizadora			
Data da ação			
Período abrangido			
Identificação da ação			
7.2	APROVAÇÃO DOS DOCUMENTOS	Data de Aprovação	
		Órgão Executivo	Órgão Deliberativo
Norma de Controlo Interno (2)		25/03/2021	
Regulamentos		Diversos publicados em www.sabrosa.pt	
Plano de Prevenção dos Riscos de Gestão e eventuais alterações (PPRGEA)		17/02/2010	
(PPRGEA) - 1.ª Alteração		10/02/2015	
Relatório de Avaliação da Execução do Plano de Prevenção dos Riscos de Gestão			
7.3	INSCRIÇÃO DO SALDO DA GERÊNCIA DO ANO ANTERIOR	Data de Aprovação	
		Órgão Executivo	Órgão Deliberativo
Revisão Orçamental		12/06/2020	26/06/2020
Alteração Orçamental (n.º 6, do art.º 40º RFALEI)			
7.4	INFORMAÇÃO RELATIVA À CONSOLIDAÇÃO DE CONTAS		
Não aplicável			
7.5	DESCENTRALIZAÇÃO ADMINISTRATIVA (Art.º 111.º da Lei n.º 75/2013, de 12 de setembro)	Sim	Não
- Transferência de competências de órgãos do Estado para órgãos das autarquias locais		X	
- Transferência de competências de órgãos do Estado para órgãos das entidades intermunicipais		X	
7.6	DELEGAÇÃO DE COMPETÊNCIAS (Art.º 116.º da Lei n.º 75/2013, de 12 de setembro)	Sim	Não
- Dos órgãos do município nos órgãos das freguesias		X	
- Dos órgãos do município nos órgãos das entidades intermunicipais		X	
7.7	INFORMAÇÃO RELATIVA A PESSOAL (2)	Sim	Não
- Na eventualidade da existência de limites legais, em matéria de pessoal, indicar se os mesmos foram observados, com a remessa de documentação comprovativa[2]			X
- N.º de trabalhadores a 31 de dezembro			159
7.8	PRAZO MÉDIO DE PAGAMENTO	Início do exercício	Fim do exercício
		1	
7.9	A PREENCHER, NO CASO DE SE TRATAR DE UMA ENTIDADE DE NATUREZA ASSOCIATIVA (3)		
- Data da constituição			
- Entidades associadas existentes no fim do exercício			
- Informação sobre a existência de atividade/movimentos financeiros na gerência			
7.10	CONCESSÕES DE SERVIÇOS PÚBLICOS/OBRAS PÚBLICAS	Sim	Não
(a especificar)			X
- Concessionário		Nota: No caso da Autarquia ser concedente no âmbito de vários contratos, deverá apresentar uma quadro com a informação prevista, por cada contrato	
- Objeto da concessão			
- Data de celebração do contrato			
- Período da concessão			
- Natureza da concessão			
7.11	MECANISMOS DE RECUPERAÇÃO FINANCEIRA E OUTROS PROGRAMAS DE REGULARIZAÇÃO DE DÍVIDAS A FORNECEDORES	Sim	Não
(a especificar)			X

[1] Anexar no separador "Outros documentos" cópia da ata onde conste a deliberação para fixação do número de vereadores.

[2] Anexar no separador "Outros documentos"

[3] Anexar no separador "Outros documentos" os Estatutos aprovados e demais alterações

32. Mapa dos investimentos financeiros



Mapa dos investimentos financeiros (em entidades societárias, não societárias e em fundos)

PERÍODO

2020-01-01 a 2020-12-31

ANO

2020

(Montantes expressos em euros)

Denominação	Natureza da entidade	NIPC	Valor subscrito	Participação no final do exercício			Observações
				Data subscrição	%	Valor contabilizado a 31/12/n	
Aguas Interior Norte	Sociedade Anónima	515 684 473	3 430 451,00 €	06/11/2019	10,84%	3 430 451,00 €	
Águas do Norte	Sociedade Anónima	513 806 084	115 288,00 €	30/12/2006	0,08%	296 173,28 €	
Dourogás	Sociedade Anónima	508 195 128	1 565,00 €	08/12/2006	0,16%	1 565,00 €	
Sonorgás	Sociedade Anónima	503 264 113	1 560,00 €	28/05/2009	0,05%	1 560,00 €	
Fundode Apoio Municipal	Estado	513 919 182	251 495,00 €	31/12/2014	0,06%	251 495,00 €	
Associação do Douro Histórico	Sem Fins Lucrativos	502 577 916	1 500,00 €				Quota 2020
Associação de Municípios do Vale do Douro Norte	AM	502 459 417	0,00 €				Quota 2020
Fundação Museu do Douro	Sem Fins Lucrativos	507 693 871	24 826,00 €				Quota 2019 e 2020
Associação Nacional de Municípios Portugueses	AM	501 627 413	4 359,24 €				Quota 2020
CIM DOURO	AM	508 779 200	0,00 €				Quota 2020
Turismo Porto e Norte de Portugal		508 905 435	3 000,00 €				Quota 2019 e 2020
AIMRD - Associação Ibérica dos Municípios Ribeirinhos	AM	G09 305 129	1 000,00 €				Quota 2020
Sabrosa Douro XXI		507 850 297	200,00 €				Quota 2020
Associação de Desenvolvimento das Aldeias Vinhateiras do Douro		510 526 390	0,00 €				Quota 2020
Associação Nacional de Assembleias Municipais		513 864 202	1 000,00 €				Quota 2020
Rede Mundial de Cidades Magalhânicas	AM	G-90212606	3 000,00 €				Quota 2020
Douro Generation	AM	513 115 234	0,00 €				Quota 2020





V CENTENÁRIO
50 ANOS
AOLTA O MUNDO DE FERNÃO DE MAGALHÃES

Prestação de Contas 2020 (SNC-AP)

Município de Sabrosa

33. Mapas de acumulação de funções



SABROSA
Município

5.º V CENTENÁRIO
Município

50.º ANO DO MUNICÍPIO DE SABROSA

MAPA DE ACUMULAÇÃO DE FUNÇÕES

PERÍODO

2020/01/01 - 2020/12/31

ANO

2020

1. Trabalhadores da entidade autorizados a exercer funções noutros serviços

Nome	Cargo ou função	Data de provimento	Forma de provimento	Vencimento ilíquido anual	Observações	Entidade	CARGOS ACUMULADOS			
							FUNÇÕES PÚBLICAS E/OU PRIVADAS	CARGO ou FUNÇÃO	Data de autorização	Regime de acumulação
Jorge Fernando de Castro Marinho	Assistente técnico	17/05/1989	CFPTI*	8 823,19 €		Espaço D'Artes	Sócio - Gerente	09/03/2020	Atividade Privada	2020.03.09-2020.12.31
Alcides Correia Barros	Assistente técnico	01/07/1989	CFPTI*	17 293,97 €		Trabalhador Unipessoal	Apicultor	24/01/2020	Atividade Privada	2020.01.24-2020.12.31
Rui Paulo Gonçalves Alves	Assistente Operacional	21/09/2005	CFPTI*	10 441,73 €		José dos Santos Fernandes	Motorista de Pesados	08/01/2020	Atividade Privada	2020.01.08-2020.12.31
José Duarte Penas Dias	Técnico Superior	17/01/2018	CFPTI*	29 673,45 €		Rui Dias - Restauração e Comércio Lda	Sócio	05/02/2020	Atividade Privada	2020.02.05-2020.12.31
Sandra Cristina Lourenço Vieira Freitas	Assistente técnico	10/12/1999	CFPTI*	12 734,62 €		União do Deficiente Fórum	Assistente Social	15/04/2020	Associativismo Privado	2020.04.15-2020.12.31
Martinho Barrios Gonçalves	Técnico Superior	17/01/2018	CFPTI*	17 984,83 €		Associação Miguel Torga	Presidente	27/01/2020	Associativismo Privado	2020.01.27-2020.12.31
Silvino Augusto Rodrigues da Rocha	Assistente técnico	30/12/2013	CFPTI*	10 180,38 €		Trabalhador Unipessoal	Agricultura	15/01/2020	Atividade Privada	2020.01.15-2020.12.31
Manuel João Areias Peixoto	Técnico Superior	28/10/2002	CFPTI*	42 823,51 €		Município de Ribeira de Pena	Formador	16/03/2020	Atividade Privada	2020.03.16-2020.12.31

2. Trabalhadores de outros serviços autorizados a exercer funções na entidade

Nome	Designação	Cargo ou função	Data de provimento	Forma de provimento	Vencimento ilíquido anual	Observações	CARGOS ACUMULADO NA ENTIDADE							
							FUNÇÕES PÚBLICAS E/OU PRIVADAS	CARGO ou FUNÇÃO	Data de despacho de autorização	Regime de acumulação	Valor ilíquido	Remuneração (a)	Período a que reporta	

(a) As remunerações a indicar neste modelo serão os vencimentos ilíquidos e incluirão o subsídio de férias e Natal e outros que não revistam a natureza de simples compensação ou reembolso de despesas realizadas por motivo de serviço

NOTA: Os dados pessoais constantes deste documento são necessários e são recolhidos para efeitos de jurisdição e controlo financeiro público que cabem ao Tribunal de Contas, nos termos previstos na Lei n.º 98/97. Os mesmos serão tratados de forma a garantir a sua segurança. A sua manutenção e tratamento limitar-se-ão ao necessário à realização dessa finalidade.

[Handwritten signatures]



V CENTENÁRIO
VOLTA AO MUNDO DE FERNÃO DE MAGALHÃES

Prestação de Contas 2020 (SNC-AP)

Município de Sabrosa

34. Certidões ou extratos dos saldos bancários reportados ao fim do exercício e dos juros obtidos no exercício

EXTRACTO DE MOVIMIENTOS DE BANCOS

ENTRADA:

Par: Santander Total, SA
 Nur. Conta: 1111111111

PERÍODO
 DE 2020/12/01 a 2020/12/31

DATA: 2021/01/04
 HORA: 09:21
 PÁGINA: 1

EXECUC.	DATA EMISSÃO	CONFER.	NÚMERO MOVIM.	DOCUMENTO	CHEQUE	NÚM. BC, CONTABILIDADE	DESC. DIÁRIO MOVIM.	LOGIN	CBF	DÉBITO	CRÉDITO	SALDO
										3.324,43	2.941,07	363,36
	2020/12/04		2020/12/04	5588		TS	PAG	anaral			19,50	372,86
	2020/12/04		2020/12/04	5589		TS	PAG	anaral			19,50	353,36
	2020/12/09		2020/12/09	5607		TS	PAG	MARCO			19,50	333,86
	2020/12/11		2020/12/11	5644		TS	PAG	anaral			27,00	306,86
	2020/12/11		2020/12/11	5647		TS	PAG	anaral			19,50	287,36
	2020/12/11		2020/12/11	5648		TS	PAG	anaral			19,50	267,86
	2020/12/11		2020/12/11	5649		TS	PAG	anaral			19,50	248,36
	2020/12/15		2020/12/15	5695		TS	PAG	anaral			27,00	221,36
	2020/12/15		2020/12/15	5772		TS	PAG	anaral			27,00	194,36
	2020/12/15		2020/12/15	5773		TS	PAG	anaral			19,50	174,86
	2020/12/15		2020/12/15	5774		TS	PAG	anaral			19,50	155,36
	2020/12/15		2020/12/15	5775		TS	PAG	anaral			19,50	135,86
	2020/12/17		2020/12/17	5843		TS	PAG	anaral			19,50	116,36
	2020/12/21		2020/12/21	5872		TS	PAG	MARCO			19,50	96,86
	2020/12/21		2020/12/21	5873		TS	PAG	MARCO			27,00	69,86
	2020/12/28		2020/12/28	5994		TS	PAG	MARCO			27,00	42,86
	2020/12/29		2020/12/29	6101		TS	PAG	anaral			4,16	38,70
	2020/12/29		2020/12/29	6102		TS	PAG	anaral			20,80	17,90
	2020/12/29		2020/12/29	6103		TS	PAG	anaral			19,47	0,43
	2020/12/29		2020/12/29	6121		TS	PAG	anaral			16,85	13,58
	2020/12/30		2020/12/30	6145		TE	NLC	anaral	depósito em numerário na conta do espaço de cidadão	253,00	13,58	152,26
	2020/12/30		2020/12/30	6150		TS	PAG	anaral			27,00	125,26
	2020/12/31		2020/12/31	6156		TE	NLC	anaral	depósito na conta espaço cidadão	1.758,00		1.975,26
									TRANSPORTE ...	2.000,00	403,50	1.592,50
									TOTAL ...	5.324,43	3.351,17	1.975,26

Handwritten signature

Município de Sabrosa

Saldo do Extracto Bancário : 1.975,26 Saldo de Controlo 4.625,26 Saldo Contabilístico 1.650,00

Handwritten signatures and initials

SALDOS E MOVIMENTOS

Saldos Movimentos Património Contas Remotas Circularização de Saldos

Movimentos

Espaço do Cidadão
19/12/2020 10:00:00

Disponível:
1 921,26 EUR

[Assinatura]
Autorizado:
1 921,26 EUR

Município de Sabrosa

DATA	TIPO DESCRITIVO	MONTANTE	SALDO CONTABILISTICO
10-12-2020 30-12-2020	TRF CRED SEPA+ P/ AMA - Agência para Mode-17382632	- 15,85 EUR	✓ 1 975,26 EUR
10-12-2020 30-12-2020	TRF CRED SEPA+ P/ AMA - Agência para Mode-17382631	- 18,47 EUR	1 991,11 EUR
10-12-2020 30-12-2020	✓ DEPÓSITO NUMERÁRIO	+ 2 000,00 EUR	2 009,58 EUR
10-12-2020 30-12-2020	TRF CRED SEPA+ P/ AMA - Agência para Mode-17378599	- 20,02 EUR	9,58 EUR
10-12-2020 30-12-2020	TRF CRED SEPA+ P/ AMA - Agência para Mode-17378583	- 4,16 EUR	29,60 EUR
10-12-2020 30-12-2020	PAG SERVICOS 20975-459423934	- 27,00 EUR	33,76 EUR
19-12-2020 29-12-2020	PAG SERVICOS 20975-459966860	- 13,50 EUR	60,76 EUR
19-12-2020 29-12-2020	PAG SERVICOS 20975-459833722	- 27,00 EUR	74,26 EUR
18-12-2020 28-12-2020	PAG SERVICOS 20975-459464923	- 27,00 EUR	101,26 EUR
11-12-2020 21-12-2020	PAG SERVICOS 20975-458392152	- 27,00 EUR	128,26 EUR
11-12-2020 21-12-2020	PAG SERVICOS 20975-458655620	- 13,50 EUR	155,26 EUR
11-12-2020 21-12-2020	PAG SERVICOS 20975-458332535	- 13,50 EUR	168,76 EUR
16-12-2020 16-12-2020	PAG SERVICOS 20975-457236634	- 13,50 EUR	182,26 EUR
16-12-2020 16-12-2020	PAG SERVICOS 20975-457172265	- 13,50 EUR	195,76 EUR
16-12-2020 16-12-2020	PAG SERVICOS 20975-457166346	- 13,50 EUR	209,26 EUR
16-12-2020 16-12-2020	PAG SERVICOS 20975-457160502	- 27,00 EUR	222,76 EUR
16-12-2020 16-12-2020	PAG SERVICOS 20975-457518555	- 27,00 EUR	249,76 EUR
11-12-2020 11-12-2020	PAG SERVICOS 20975-456665278	- 13,50 EUR	276,76 EUR

[Assinaturas e rubricas manuais]

MAPA DE RECONCILIAÇÃO BANCÁRIA

PERÍODO DE 2020/12/01 A 2020/12/31

Banco: 0018 Banco Santander Totta, SA

Conta N° : 02839386001

Pág. 11

Saldo do Extracto Bancário

10.888,31

Tipo	Número	Data	Descrição	Observações	Valor
				Total	
			Saldo contabilístico	(=)	10.888,31



ENTIDADE

EXTRACTO DE MOVIMENTOS DE BANCOS

Banco Santander Totta, SA
 Nº. Conta: 00000000000000000000

PERÍODO
 de 2020/12/01 a 2020/12/31

DATA ANO FÓLHA
 2020/12/31 2021 1

[Handwritten signature]

EXECUC.	DATAS EMISSÃO	CONFER.	NÚMERO MOVIM.	DOCUMENTO	CHEQUE	BO CONTABILIZADO	DESC. DIÁRIO MOVIM.	LOGIM	QES	DÉBITO	CREDITO	ACUMULADOS ANTER. ...	Saldo
											587.348,24		587.348,24
2020/12/04	2020/12/04		5601	NUL 1696		TE	NUL	anaral	depósito em numerario no santander totta	300,00		300,00	300,00
2020/12/09	2020/12/09		5626	NUL 1704		TE	NUL	anaral	depósito em numerario no santander totta	2.400,00		2.700,00	2.700,00
2020/12/11	2020/12/11		5645	GF 3039		TS	PAG	anaral			49,30		28.428,30
2020/12/16	2020/12/16		5708	GF 3121		TS	PAG	anaral			4,50		28.432,80
2020/12/16	2020/12/16		5694	NUL 1769		TE	NUL	anaral	depósito em numerario no santander totta	1.000,00			29.432,80
2020/12/16	2020/12/16		5695	NUL 1769		TE	NUL	anaral	depósito em numerario no santander totta	431,43			30.864,23
2020/12/17	2020/12/17		5621	NUL 1783		TS	NUL	anaral	transferencias das varias contas do municipio pra a conta 145 da CED		20.000,00		10.864,23
2020/12/28	2020/12/28		5659	DRC 2363		TE	rec	anaral		40,00			10.904,23
2020/12/29	2020/12/29		6135	GF 3373		TS	PAG	ANARCC			1,00		10.888,23
									TRANSPORTE ...	3.772,43			-16.276,27
									TOTAL	587.348,24	576.569,75		10.888,23

Saldo do Extracto Bancário :

10.888,31

Saldo de Controlo :
 Saldo Contabilístico :

586.482,87
 10.888,31

[Handwritten signatures and initials]

SALDOS E MOVIMENTOS

Saldos Movimentos Património Contas Remotas Circularização de Saldos

Movimentos

Conta à Ordem Disponível: **10 851,91** Autorizado: **10 851,91**

Município de Sabrosa

DATA	TIPO DESCRITIVO	MONTE	SALDO CONTABILISTICO
12-12-2020 22-12-2020	6718346-02-OP.BAIXO VALOR	- 5,50 EUR	10 872,31 EUR ✓
17-12-2020 17-12-2020	✓ TRF.A CRED.SEPA+ ALVARO SA RIBEIRO	+ 40,00 EUR	10 877,81 EUR
16-12-2020 17-12-2020	✓ DEPOSITO MULTIPLO	+ 431,43 EUR	10 837,81 EUR
16-12-2020 16-12-2020	✓ DEPÓSITO NUMERÁRIO	+ 1 000,00 EUR	10 406,38 EUR
16-12-2020 16-12-2020	TRF CRED SEPA+ P/ Município de Sabrosa CG-17190720	- 20 000,00 EUR	9 406,38 EUR ⚠
11-12-2020 11-12-2020	6718346-01-OP.BAIXO VALOR	- 0,50 EUR	29 406,38 EUR
09-12-2020 09-12-2020	✓ DEPÓSITO NUMERÁRIO	+ 1 400,00 EUR	29 406,88 EUR
04-12-2020 04-12-2020	✓ DEPÓSITO NUMERÁRIO	+ 900,00 EUR	28 006,88 EUR
04-12-2020 04-12-2020	COMISSAO DISPONIBILIZACAO CARTAO DÉBITO-8346	- 10,00 EUR	27 106,88 EUR

ata
ate/Fecha
1-2021 17:3

Origem
Origin/Origen
NetBanco Empresas

Contactos
Contacts/Contactos
(+351) 217 807 130

MAPA DE RECONCILIAÇÃO BANCÁRIA

PERÍODO DE 2020/12/01 A 2020/12/31

Banco: 0018 Banco Santander Totta, SA

Conta N° : 44316709020

Pág. 1



Saldo do Extracto Bancário

10.479,21

Tipo	Número	Data	Descrição	Observações	Valor
				Total	
Saldo contabilístico				(=)	10.479,21



BOLSA

EXTRACTO DE MOVIMENTOS DE BANCOS

Nome : 0016 Banco Agrícola do Brasil SA
Conta: 4433670900

PERÍODO
de 2020/12/01 a 2020/12/31

DATA AN FOLHA
2021/01/07 200 1

EXERC.	DATAS EMISSÃO	CONFER.	NUMERO MOVIM.	DOCUMENTO	CHEQUE	MOV. DE BANCOS	CONTABILIZADO	LOGIN	OFF	DÉBITO	CÉDULO	SALDO
										447.216,75	195.216,75	252.000,00
2020/12/03	2020/12/01	2020/12/02	5575	DEF 60		TS	DEF	geral		70.869,51		181.130,49
2020/12/07	2020/12/07	2020/12/14	5819	NTL 0789		TS	DEF	geral	transferencias das varias contas do municipio pra a conta 149 da CDB			110.269,00
2020/12/31	2020/12/31	2020/12/31	6195	OFF 3420	TS-6195	TS	PAG	banco	0371 CMS	146,19		110.415,19
2020/12/31	2020/12/31	2020/12/31	6196	OFF 3419	TS-6196	TS	PAG	banco	0371 CMS	370,00		110.785,19
2020/12/31	2020/12/31	2020/12/31	6197	OFF 3418	TS-6197	TS	PAG	banco	0371 CMS	191,02		110.594,17
								TRANSFERIR		70.869,51	188.707,21	110.523,66
								TOTAL		518.186,26	507.707,21	110.479,05

Saldo do Extracto Bancário : 110.479,05
 Saldo de Controlo : 110.479,05
 Saldo Contabilístico : 110.479,05

[Handwritten Signature]
 SAUDA

[Handwritten Signatures]

SALDOS E MOVIMENTOS

Saldos Movimentos Património Contas Remotas Circularização de Saldos

Movimentos

Obras Financiadas

Disponível:
537 005,60 EUR

Autorizado:
537 005,60 EUR

DATA	TIPO DESCRITIVO	MONTANTE	SALDO CONTABILISTICO
11-12-2020 31-12-2020	LOTE TRF CRED SEPA+ -202012311292020371-D4280174	- 707,21 EUR	532 969,05 EUR ✓
11-12-2020 31-12-2020	✓ TRF.CRÉD.N.SEPA+RECEBIDA 0018524269600039672	+ 290 377,61 EUR	533 676,26 EUR
10-12-2020 30-12-2020	✓ TRF CRED SEPA+ DE DIREC GER AUTARQUIAS LO-46189341	+ 108,00 EUR	243 298,65 EUR
13-12-2020 23-12-2020	✓ TRF.CRÉD.N.SEPA+RECEBIDA 0018524269600039632	+ 224 500,37 EUR	243 190,65 EUR
13-12-2020 23-12-2020	✓ TRF CRED SEPA+ DE AGENCIA DESENV COESAO -45837873	+ 7 523,86 EUR	18 690,28 EUR
16-12-2020 16-12-2020	TRF CRED SEPA+ P/ Município de Sabrosa CG-17190718	- 185 000,00 EUR	11 166,42 EUR
16-12-2020 16-12-2020	COMISSÃO TRF CRED SEPA+ -Município de Sab-17190718	- 20,00 EUR	196 166,42 EUR
12-12-2020 01-12-2020	✓ TRF CRED SEPA+ DE AGENCIA DESENV COESAO -44144238	+ 70 569,53 EUR	196 186,42 EUR

Município de Sabrosa

data: 11-1-2021 17:5

Origem: NetBanco Empresas

Contactos: (+351) 217 807 130

MAPA DE RECONCILIAÇÃO BANCÁRIA

PERÍODO DE 2020/12/01 A 2020/12/31

Banco: 0078 Caixa Geral de Depósitos

Conta N.º 001001000000

Pág. 1

Saldo do Extracto Bancário

28.176,09

Outras operações a subtrair:

Tipo	Número	Data	Descrição	Observações	Valor
TS	TB-6162	2020/12/31	Mario Vileia Goncalves	T368 CMS	
TS	TB-6163	2020/12/31	ADELINO ALVES TEIXEIRA	T368 CMS	210,00
TS	TB-6166	2020/12/31	Konica Minolta, Portugal Unipessoal Lda	T368 CMS	107,08
TS	TB-6167	2020/12/31	Associacao Desportiva Cultural Sabro - Adc Sabro	T368 CMS	382,14
TS	TB-6169	2020/12/31	Auto Guicho Reparacoes de Automoveis Lda	T368 CMS	624,54
TS	TB-6173	2020/12/31	Vivacidade Sociedade de Comunicação Social, S.a	T368 CMS	1.058,91
TS	TB-6174	2020/12/31	Letras Dinamicas, Lda. a Voz de Trás Os Montes	T368 CMS	492,00
TS	TB-6176	2020/12/31	Enredo Gradual - Unipessoal, Lda.	T369 CMS	332,10
TS	TB-6182	2020/12/31	Adega Cooperativa de Sabrosa, Crl	T370 CMS	17.781,04
TS	TB-6185	2020/12/31	Amvdm - Associação Municipios Vale Douro Norte	T370 CMS	32,00
TS	TB-6187	2020/12/31	Sabrosa Douro XXI	T370 CMS	2.627,32
TS	TB-6188	2020/12/31	Tasca Tipica, de Lapa e Gomes Lda.	T370 CMS	600,00
TS	TB-6189	2020/12/31	Correia Brothers, Lda	T370 CMS	140,00
TS	TB-6210	2020/12/31	Maserralharia Unipessoal, Lda	T373 CMS	277,19
TS	TB-6211	2020/12/31	Meu Mercadinho Sabrosa Adriano Gouveia & Vanessa S	T374 CMS	461,25
					75,38
				Total	(-) 25.200,95
					2.975,14

Saldo contabilístico

1=0

Início Documentos Correio Autorizações

Atividade

Consultar saldos e movimentos à ordem

Atividade

Faturamento

Selecione a conta

Saldos e movimentos

Extrato

IBAN e BIC SWIFT

Total à ordem

Serviço GAT

Deposito

Estimativa

Conta

Transferências e Pagamentos

Poupanças e Investimentos

Crédito e Garantias

Gestão de ficheiros

Personalização

TPA da Caixa

Comércio Externo

Gestão de Tesouraria - Factoring e Confirming

Renting e Leasing

Simuladores

Outros Serviços

Covid-19

PME Líder

Conta 0699000149630 - EUR - Conta Extracto ▾

Saldo contabilístico 111.312,84 EUR Saldo disponível 111.312,84 EUR Limite descoberto disponível 0,00 EUR

Consulte os dados da conta

Consulte e envie os dados da conta

Consulte os movimentos da conta à ordem

Período Seleccione período ▾

Intervalo de 01-12-2020 a 31-12-2020

Montante de 0,00 a 0,00 EUR

Tipos de movimento Todos Débito Crédito

Data mov.	Data-valor	Descrição	Montante	Saldo contabilístico após movimento
31-12-2020	31-12-2020	M6172 CMS	187.664,93	187.664,93
31-12-2020	31-12-2020	M6171 CMS	-2.104,96	163.603,50
31-12-2020	31-12-2020	M6170 CMS	-2.104,96	165.766,46
31-12-2020	31-12-2020	M6168 CMS	-55.581,64	167.813,42
31-12-2020	31-12-2020	M6165 CMS	-9.000,00	223.397,06
31-12-2020	31-12-2020	M6164 CMS	-2.612,27	232.397,06
31-12-2020	31-12-2020	TRF CaixaDirecta EMP	-880,26	235.009,43
31-12-2020	31-12-2020	M6191 CMS	-50,00	235.809,43
31-12-2020	31-12-2020	M6190 CMS	-52,54	235.939,69
31-12-2020	31-12-2020	M6180 CMS	-738,02	236.292,23
31-12-2020	31-12-2020	M6164 CMS	-5.000,00	237.030,26
31-12-2020	31-12-2020	M6183 CMS	-2.990,05	242.030,26
31-12-2020	31-12-2020	M6181 CMS	-1.000,00	245.020,30
31-12-2020	31-12-2020	M6190 CMS	-1.000,00	246.020,30
31-12-2020	31-12-2020	M6179 CMS	-10,00	247.020,30
31-12-2020	31-12-2020	M6178 CMS	-10,00	247.020,30
31-12-2020	31-12-2020	TRF EDF ENERGIAS DE P	58.202,15	247.185,30
31-12-2020	31-12-2020	TRF DRA MONICA PINHO	21,50	186.983,16
31-12-2020	31-12-2020	SIRS I P S SA	-200,00	186.783,16

Gestor Dedicado



Andreia Guadea Romagosa

[Handwritten signature]

Operações relacionadas

Subscrever poupanças

Consultar documentos d

Consultar extrato

Conheça as novidades

Newsletter Caixa Empres

Pacotes Caixa Empresas



Esqueça o papel!

Chegar faturas através do Caixa Directa Empresas e agora mais rápido e simples. Basta enviar a fatura em suporte digital.

[Handwritten signatures and initials]

Município de Seabrosa

MEU CAIXA FLEX. CAIXA TOP

Crédito com plano de reembolso não linear.

Exclusivo para Clientes Caixa Top.

Com o plano de reembolso não linear, o seu crédito é reembolsado de forma não linear.

SPINA MAIL

30-12-2020	M6129 CMS	TRF Caixa Directa EMP	-31,50	188.958,45
30-12-2020	30-12-2020	TRF Caixa Directa EMP	28,65	189.029,95
30-12-2020	30-12-2020	BOLSA DE F. STUDIO MIGUE	-600,00	189.001,10
30-12-2020	30-12-2020	TRF Caixa Directa EMP	-500,00	189.801,10
30-12-2020	30-12-2020	TRF Caixa Directa EMP	-600,00	190.201,10
30-12-2020	30-12-2020	TRF Caixa Directa EMP	-600,00	190.801,10
30-12-2020	30-12-2020	TRF Caixa Directa EMP	-600,00	191.401,10
30-12-2020	30-12-2020	M6129 CMS	-574,53	192.051,10
30-12-2020	30-12-2020	M6131 CMS	-327,75	192.875,53
30-12-2020	30-12-2020	M6128 CMS	-389,63	193.198,38
30-12-2020	30-12-2020	M6130 CMS	-6.051,60	193.556,01
30-12-2020	30-12-2020	M6138 CMS	-212.114,62	199.649,61
30-12-2020	30-12-2020	M6138 CMS	-35.033,00	411.764,23
30-12-2020	30-12-2020	M6097 CMS	-1.057,80	446.787,23
30-12-2020	30-12-2020	M6093 CMS	-52,00	447.665,03
30-12-2020	30-12-2020	M6090 CMS	-28,13	447.907,03
30-12-2020	30-12-2020	M6089 CMS	-7,06	447.935,16
30-12-2020	30-12-2020	M6088 CMS	-5,92	447.942,22
30-12-2020	30-12-2020	M6085 CMS	-21,06	447.948,14
30-12-2020	30-12-2020	M6091 CMS	-551,41	447.969,20
30-12-2020	30-12-2020	M6095 CMS	-103,03	448.520,61
30-12-2020	30-12-2020	M6094 CMS	-431,79	448.623,64
30-12-2020	30-12-2020	M6099 CMS	-10,01	449.115,43
30-12-2020	30-12-2020	M6092 CMS	-123,00	449.125,44
30-12-2020	30-12-2020	M6098 CMS	-3.009,97	449.249,44
30-12-2020	30-12-2020	M6096 CMS	-21.681,52	452.258,41
30-12-2020	30-12-2020	M6100 CMS	-5.785,38	473.939,93
29-12-2020	29-12-2020	P Telecom	-116,90	479.728,31
29-12-2020	29-12-2020	M6133 CMS	-100,00	479.845,21
29-12-2020	29-12-2020	M5132 CMS	-171,34	479.945,21
29-12-2020	29-12-2020	M6127 CMS	-2.615,01	480.116,55
29-12-2020	29-12-2020	M6126 CMS	-1.470,74	482.731,56
29-12-2020	29-12-2020	M6125 CMS	-2.615,01	484.202,30
29-12-2020	29-12-2020	M6124 CMS	-50,00	486.817,31

29-12-2020	29-12-2020	M6133 CMS	-285,54	486.867,31
29-12-2020	29-12-2020	M6134 CMS	-13.316,76	467.152,62
29-12-2020	29-12-2020	M6135 CMS	-5,42	530.471,63
29-12-2020	29-12-2020	M6136 CMS	-5,42	530.477,65
29-12-2020	29-12-2020	M6134 CMS	-16,46	530.512,31
29-12-2020	29-12-2020	TRF Caixa Directa EMP	-1.073,34	530.516,76
29-12-2020	29-12-2020	TRF Caixa Directa EMP	-25,00	531.592,10
29-12-2020	29-12-2020	TRF Caixa Directa EMP	-25,00	531.617,10
29-12-2020	29-12-2020	Processo Liquidante	13,60	531.642,10
29-12-2020	29-12-2020	TRF CASA DO ADRO	97,40	531.739,50
29-12-2020	29-12-2020	M6079 CMS	-1.161,90	531.531,70
29-12-2020	29-12-2020	M6080 CMS	-600,00	532.693,60
29-12-2020	29-12-2020	M6027 CMS	-600,00	533.293,60
29-12-2020	29-12-2020	M6069 CMS	-600,00	533.893,60
29-12-2020	29-12-2020	M6045 CMS	-600,00	534.493,60
29-12-2020	29-12-2020	M6040 CMS	-600,00	535.093,60
29-12-2020	29-12-2020	M6035 CMS	-600,00	535.693,60
29-12-2020	29-12-2020	M6093 CMS	-600,00	536.293,60
29-12-2020	29-12-2020	M6029 CMS	-600,00	536.893,60
29-12-2020	29-12-2020	M6023 CMS	-600,00	537.493,60
29-12-2020	29-12-2020	M6021 CMS	-600,00	538.093,60
29-12-2020	29-12-2020	M6019 CMS	-600,00	538.693,60
29-12-2020	29-12-2020	M6014 CMS	-600,00	539.293,60
29-12-2020	29-12-2020	M6013 CMS	-600,00	539.893,60
29-12-2020	29-12-2020	M6009 CMS	-600,00	540.493,60
29-12-2020	29-12-2020	M6008 CMS	-600,00	541.093,60
29-12-2020	29-12-2020	M6002 CMS	-600,00	541.693,60
29-12-2020	29-12-2020	M6000 CMS	-600,00	542.293,60
29-12-2020	29-12-2020	M6070 CMS	-600,00	542.893,60
29-12-2020	29-12-2020	M6052 CMS	-600,00	543.493,60
29-12-2020	29-12-2020	M6051 CMS	-600,00	544.093,60
29-12-2020	29-12-2020	M6057 CMS	-600,00	544.693,60
29-12-2020	29-12-2020	M6051 CMS	-600,00	545.293,60

[Handwritten signature]

[Handwritten signature]
[Handwritten signature]
[Handwritten signature]

29-12-2020	29-12-2020	M6056 CMS	-500,00	545.893,60
29-12-2020	29-12-2020	M6047 CMS	-500,00	546.493,60
29-12-2020	29-12-2020	M6046 CMS	-500,00	547.093,60
29-12-2020	29-12-2020	M6044 CMS	-500,00	547.693,60
29-12-2020	29-12-2020	M6043 CMS	-500,00	548.293,60
29-12-2020	29-12-2020	M6041 CMS	-500,00	548.893,60
29-12-2020	29-12-2020	M6039 CMS	-500,00	549.493,60
29-12-2020	29-12-2020	M6037 CMS	-500,00	550.093,60
29-12-2020	29-12-2020	M6026 CMS	-500,00	550.693,60
29-12-2020	29-12-2020	M6025 CMS	-500,00	551.293,60
29-12-2020	25-12-2020	M6007 CMS	-500,00	551.893,60
29-12-2020	29-12-2020	M6004 CMS	-500,00	552.493,60
29-12-2020	29-12-2020	M6067 CMS	-500,00	553.093,60
29-12-2020	29-12-2020	M6058 CMS	-500,00	553.693,60
29-12-2020	29-12-2020	M6016 CMS	-500,00	554.293,60
29-12-2020	29-12-2020	M6005 CMS	-500,00	554.893,60
29-12-2020	29-12-2020	M6001 CMS	-500,00	555.493,60
29-12-2020	29-12-2020	M6059 CMS	-500,00	556.093,60
29-12-2020	29-12-2020	M6072 CMS	-52,58	556.693,60
29-12-2020	29-12-2020	M6073 CMS	-924,57	556.746,18
29-12-2020	29-12-2020	TRF CAIXADIRI CIA LAMP	-97,72	557.670,76
29-12-2020	29-12-2020	M5956 CMS	-108,25	557.768,47
29-12-2020	29-12-2020	M5928 CMS	-73,60	557.876,72
29-12-2020	29-12-2020	M5970 CMS	-40,00	557.950,32
29-12-2020	29-12-2020	M5968 CMS	-390,00	557.990,32
29-12-2020	29-12-2020	M5958 CMS	-487,88	558.380,32
29-12-2020	29-12-2020	M5929 CMS	-410,00	558.868,20
29-12-2020	29-12-2020	M5954 CMS	-980,31	559.278,20
29-12-2020	29-12-2020	M5946 CMS	-226,32	560.258,51
29-12-2020	29-12-2020	M5955 CMS	-24,00	560.484,83
29-12-2020	29-12-2020	M5953 CMS	-694,10	560.500,83
29-12-2020	29-12-2020	M5943 CMS	-427,53	561.202,83
29-12-2020	29-12-2020	M5940 CMS	-1.647,58	561.630,46
29-12-2020	29-12-2020	M5938 CMS	-356,94	563.478,04

[Handwritten signature]

[Handwritten signature]

[Handwritten signature]

[Handwritten signature]

29-12-2020	29-12-2020	M5942 CMS	-449,31	563.634,98
29-12-2020	29-12-2020	M5942 CMS	-449,31	563.185,67
29-12-2020	29-12-2020	M5942 CMS	-110,70	563.074,97
29-12-2020	29-12-2020	M5942 CMS	-110,70	562.964,27
29-12-2020	29-12-2020	M5952 CMS	-92,35	564.667,59
29-12-2020	29-12-2020	M5930 CMS	-310,30	564.779,94
29-12-2020	29-12-2020	M5974 CMS	-36,90	565.090,24
29-12-2020	29-12-2020	M5974 CMS	-842,65	565.127,14
29-12-2020	29-12-2020	M5969 CMS	-2.250,00	565.905,79
29-12-2020	29-12-2020	M5965 CMS	-7.784,45	566.219,79
29-12-2020	29-12-2020	M5956 CMS	-147,23	576.004,24
29-12-2020	29-12-2020	M5936 CMS	-209,28	576.151,47
29-12-2020	29-12-2020	M5973 CMS	-392,48	576.360,75
29-12-2020	29-12-2020	M5967 CMS	-1.112,04	576.754,23
29-12-2020	29-12-2020	M5860 CMS	-69,18	577.866,27
29-12-2020	29-12-2020	M5951 CMS	-104,00	577.955,45
29-12-2020	29-12-2020	M5867 CMS	-16.227,21	578.354,45
29-12-2020	29-12-2020	TRF CAIXA DIRETA EMP	-7,60	594.582,36
29-12-2020	29-12-2020	M5997 CMS	-16.624,75	594.589,90
29-12-2020	29-12-2020	M5994 CMS	-49,20	611.514,71
29-12-2020	29-12-2020	M5990 CMS	-350,00	611.563,91
29-12-2020	29-12-2020	M5992 CMS	-49,52	611.913,91
29-12-2020	29-12-2020	M5953 CMS	-929,88	611.903,83
29-12-2020	29-12-2020	M5984 CMS	-370,00	612.893,71
29-12-2020	29-12-2020	M5969 CMS	-3.144,26	613.263,71
29-12-2020	29-12-2020	M5967 CMS	-92,25	616.407,97
29-12-2020	29-12-2020	M5995 CMS	-3.709,52	616.500,22
29-12-2020	29-12-2020	M5990 CMS	-3.698,44	620.209,74
28-12-2020	28-12-2020	M6078 CMS	-2.000,00	623.908,18
28-12-2020	28-12-2020	M6077 CMS	-600,00	625.908,18
28-12-2020	28-12-2020	PAGAMENTO	-252,92	626.598,18
28-12-2020	28-12-2020	Município de Sabrosa	3.465,01	626.761,10
28-12-2020	28-12-2020	M6086 CMS	-600,00	623.296,09
28-12-2020	28-12-2020	M6065 CMS	-600,00	623.896,09

[Handwritten signature]

[Handwritten signature]

[Handwritten signature]

28-12-2020	28-12-2020	M5054 CMS	-600,00	624.496,09
28-12-2020	28-12-2020	M6053 CMS	-600,00	625.096,09
28-12-2020	28-12-2020	M6060 CMS	-600,00	625.696,09
28-12-2020	28-12-2020	M6058 CMS	-600,00	626.296,09
28-12-2020	28-12-2020	M6056 CMS	-600,00	626.896,09
28-12-2020	28-12-2020	M6042 CMS	-600,00	627.496,09
28-12-2020	28-12-2020	M6038 CMS	-600,00	628.096,09
28-12-2020	28-12-2020	M6036 CMS	-600,00	628.696,09
28-12-2020	28-12-2020	M6034 CMS	-600,00	629.296,09
28-12-2020	28-12-2020	M6032 CMS	-600,00	629.896,09
28-12-2020	28-12-2020	M6031 CMS	-600,00	630.496,09
28-12-2020	28-12-2020	M6030 CMS	-600,00	631.096,09
28-12-2020	28-12-2020	M6028 CMS	-600,00	631.696,09
28-12-2020	28-12-2020	M6024 CMS	-600,00	632.296,09
28-12-2020	28-12-2020	M6022 CMS	-600,00	632.896,09
28-12-2020	28-12-2020	M6020 CMS	-600,00	633.496,09
28-12-2020	28-12-2020	M6018 CMS	-600,00	634.096,09
28-12-2020	28-12-2020	M6017 CMS	-600,00	634.696,09
28-12-2020	28-12-2020	M6015 CMS	-600,00	635.296,09
28-12-2020	28-12-2020	M6012 CMS	-600,00	635.896,09
28-12-2020	28-12-2020	M6011 CMS	-600,00	636.496,09
28-12-2020	28-12-2020	M6010 CMS	-600,00	637.096,09
28-12-2020	28-12-2020	M6006 CMS	-600,00	637.696,09
28-12-2020	28-12-2020	M6003 CMS	-600,00	638.296,09
28-12-2020	28-12-2020	M5999 CMS	-600,00	638.896,09
28-12-2020	28-12-2020	M6071 CMS	-91,72	639.496,09
28-12-2020	28-12-2020	TRF- Caixa Directa EMP	-6.137,70	639.587,81
28-12-2020	28-12-2020	M5971 CMS	-460,00	645.725,51
28-12-2020	28-12-2020	M5984 CMS	-34,30	646.185,51
28-12-2020	28-12-2020	M5983 CMS	-5.804,00	646.219,81
28-12-2020	28-12-2020	M5950 CMS	-324,72	652.123,81
28-12-2020	28-12-2020	M5952 CMS	-1.000,00	652.448,53
28-12-2020	28-12-2020	M5951 CMS	-13.720,35	653.448,53
28-12-2020	28-12-2020	M5950 CMS	-14,54	667.168,88

[Handwritten signature]

[Handwritten signature]
[Handwritten signature]
[Handwritten signature]

28-12-2020	28-12-2020	M5946 CMS	-0,00	667.183,52
28-12-2020	28-12-2020	M5946 CMS	-0,00	667.183,52
28-12-2020	28-12-2020	M5947 CMS	-0,12	667.220,44
28-12-2020	28-12-2020	M5945 CMS	10,64	667.220,56
28-12-2020	28-12-2020	M5944 CMS	-65,05	667.214,20
28-12-2020	28-12-2020	M5941 CMS	-149,60	667.302,25
28-12-2020	28-12-2020	M5937 CMS	-149,70	667.442,25
28-12-2020	28-12-2020	M5934 CMS	-114,18	667.591,95
28-12-2020	28-12-2020	M5933 CMS	-150,00	667.706,13
28-12-2020	28-12-2020	M5931 CMS	-369,00	667.846,13
28-12-2020	28-12-2020	PAGAMENTO	-131,33	668.225,13
28-12-2020	28-12-2020	PAGAMENTO	-483,40	668.356,46
28-12-2020	28-12-2020	PAGAMENTO ESPECIAL	-35.606,63	668.539,86
28-12-2020	28-12-2020	PAGAMENTO	-36,15	704.446,49
28-12-2020	28-12-2020	ADSE	-45,00	704.482,68
28-12-2020	28-12-2020	PAGAMENTO	-29,99	704.527,68
28-12-2020	28-12-2020	PAGAMENTO	-15,03	704.587,87
28-12-2020	28-12-2020	M5993 CMS	-904,00	704.675,80
28-12-2020	28-12-2020	M5991 CMS	-4.820,06	705.529,70
28-12-2020	28-12-2020	M5988 CMS	-153,62	710.449,70
28-12-2020	28-12-2020	M5988 CMS	-7.457,86	710.632,72
28-12-2020	28-12-2020	M5995 CMS	-30,00	718.060,58
28-12-2020	28-12-2020	ADSE	-5.259,28	718.090,58
27-12-2020	27-12-2020	TRF CXDÓL	7,60	723.349,86
25-12-2020	25-12-2020	TRF ROGERIO TEIXEIRA	21,60	723.342,26
24-12-2020	24-12-2020	TRF AGUAS INTERIOR NO	125.469,00	723.320,66
24-12-2020	24-12-2020	TRF CAMARÁ SABROSA	21,60	597.851,66
23-12-2020	23-12-2020	TRF CXDÓL	16,20	597.830,06
23-12-2020	23-12-2020	TRANSFERENCIA	30,44	597.813,66
23-12-2020	23-12-2020	COBRANCA PRESTACAO	-17.419,33	597.783,42
23-12-2020	23-12-2020	COBRANCA PRESTACAO	-9.206,65	615.212,75
23-12-2020	23-12-2020	TRF NUNO RICARDO GONC	70,00	624.409,40
23-12-2020	23-12-2020	TRF ALBERTO DIAS CARR	50,00	624.339,40

Ok

Ok

Ok

Ok

22-12-2020	22-12-2020	TRF DESPESAS	11,30	624.289,40
22-12-2020	22-12-2020	Alberto Teixeira Pinheiro	16,00	624.257,90
22-12-2020	22-12-2020	M5889 CMS	-112.941,64	624.247,90
22-12-2020	22-12-2020	M5886 CMS	-1.133,64	737.192,74
22-12-2020	22-12-2020	M5887 CMS	-1.000,00	736.326,38
22-12-2020	22-12-2020	M5885 CMS	-600,00	739.326,38
22-12-2020	22-12-2020	M5879 CMS	-1.113,00	739.926,38
22-12-2020	22-12-2020	M5877 CMS	-314,40	741.039,38
22-12-2020	22-12-2020	M5874 CMS	-22,54	741.353,78
22-12-2020	22-12-2020	M5881 CMS	-67,65	741.376,42
22-12-2020	22-12-2020	M5876 CMS	-121,77	741.444,07
22-12-2020	22-12-2020	M5883 CMS	-1.030,00	741.555,84
22-12-2020	22-12-2020	M5875 CMS	-110,77	742.595,84
22-12-2020	22-12-2020	TRF JOAQUIM ANTONIO A	60,00	742.706,61
22-12-2020	22-12-2020	TRF INST EMP FORM PRO	2.106,30	742.646,61
21-12-2020	21-12-2020	CM SABROSA	21,60	740.540,31
21-12-2020	21-12-2020	Município de Sabrosa	96,36	740.518,71
21-12-2020	21-12-2020	IFI CAR. OS MANU. I BRI	20,00	740.222,35
21-12-2020	21-12-2020	M5884 CMS	-188,94	740.402,35
21-12-2020	21-12-2020	M5882 CMS	-31,50	740.591,29
21-12-2020	21-12-2020	M5860 CMS	-3.845,17	740.622,79
21-12-2020	21-12-2020	M5878 CMS	-568,80	744.467,95
21-12-2020	21-12-2020	P Telecom	-30,92	745.033,76
21-12-2020	21-12-2020	P Telecom	-45,02	745.064,60
21-12-2020	21-12-2020	PAGAMENTO	-169,13	745.109,70
21-12-2020	21-12-2020	P Telecom	-366,54	745.278,83
21-12-2020	21-12-2020	P Telecom	-93,86	745.645,37
21-12-2020	21-12-2020	TRF DAVID VILELA MADU	314,81	745.739,22
21-12-2020	21-12-2020	M5830 CMS	-332,10	745.424,41
21-12-2020	21-12-2020	M5839 CMS	-11.412,77	745.756,51
21-12-2020	21-12-2020	M5835 CMS	-2.376,52	757.168,28
21-12-2020	21-12-2020	M582E CMS	-848,00	759.545,80
21-12-2020	21-12-2020	M5825 CMS	-150,00	760.393,80
21-12-2020	21-12-2020	M583E CMS	-1.000,00	760.543,80

21-12-2020	21-12-2020	M5874 CMS	761.543,80
21-12-2020	21-12-2020	M5851 CMS	-1.229,62
21-12-2020	21-12-2020	M5841 CMS	8.560,60
21-12-2020	21-12-2020	M5840 CMS	-439,11
21-12-2020	21-12-2020	M5832 CMS	-2.546,10
21-12-2020	21-12-2020	M5859 CMS	-4.742,24
21-12-2020	21-12-2020	M5880 CMS	-1.000,00
21-12-2020	21-12-2020	M5864 CMS	-127,14
21-12-2020	21-12-2020	M5862 CMS	-861,09
21-12-2020	21-12-2020	M5866 CMS	-1.000,00
21-12-2020	21-12-2020	M58F0 CMS	-299,20
21-12-2020	21-12-2020	M5866 CMS	-1.000,00
21-12-2020	21-12-2020	M5867 CMS	-2.337,00
18-12-2020	18-12-2020	TRF CXDOL	7,60
18-12-2020	18-12-2020	PAGAMENTO	-219,32
18-12-2020	18-12-2020	M5838 CMS	-41,27
18-12-2020	18-12-2020	M5837 CMS	-2.112,57
18-12-2020	18-12-2020	M5833 CMS	-659,29
18-12-2020	18-12-2020	M5829 CMS	-39,60
18-12-2020	18-12-2020	M5828 CMS	-8.316,84
18-12-2020	18-12-2020	M5827 CMS	-4.712,88
18-12-2020	18-12-2020	PAGAMENTO	-1.061,97
18-12-2020	18-12-2020	M5803 CMS	-4.220,60
18-12-2020	18-12-2020	M5861 CMS	-1.000,00
18-12-2020	18-12-2020	TRF JOAO PEREIRA	21,60
18-12-2020	18-12-2020	TRF JOSE JOAQUIM DINI	21,60
18-12-2020	18-12-2020	TRF CXDOL	30,00
18-12-2020	18-12-2020	SIBS FPS SA	-36,90
18-12-2020	18-12-2020	TRF20201216 100 2020	-161.721,71
18-12-2020	18-12-2020	TRF FCSC SGPS SA	7,31
18-12-2020	18-12-2020	TRF MEC DGPGE Aut. Local	4.995,49
18-12-2020	18-12-2020	TRF MEC DGPGE Aut. Local	2.204,72
17-12-2020	17-12-2020	TRF LINO OLIVEIRA	40,00
17-12-2020	17-12-2020	Município de Sabrosa	5.822,54

[Handwritten signature]

[Handwritten signature]
[Handwritten signature]
[Handwritten signature]

17-12-2020	17-12-2020	TRF CXDD1	30,00	957.357,45
17-12-2020	17-12-2020	M5759 CMS	-18,81	957.337,45
17-12-2020	17-12-2020	M5757 CMS	-55,35	957.326,26
17-12-2020	17-12-2020	M5756 CMS	-61,68	957.361,84
17-12-2020	17-12-2020	M5754 CMS	-41,73	957.443,19
17-12-2020	17-12-2020	M5753 CMS	-8,23	957.484,92
17-12-2020	17-12-2020	M5748 CMS	-10,80	957.493,15
17-12-2020	17-12-2020	M5746 CMS	-14,19	957.504,04
17-12-2020	17-12-2020	M5745 CMS	-26,10	957.518,23
17-12-2020	17-12-2020	M5744 CMS	-6,19	957.544,33
17-12-2020	17-12-2020	M5743 CMS	-13,01	957.550,52
17-12-2020	17-12-2020	M5739 CMS	-19,69	957.523,53
17-12-2020	17-12-2020	M5738 CMS	-11,67	957.613,42
17-12-2020	17-12-2020	M5737 CMS	-11,14	957.625,09
17-12-2020	17-12-2020	M5727 CMS	-7,33	957.638,23
17-12-2020	17-12-2020	M5726 CMS	-14,12	957.643,66
17-12-2020	17-12-2020	M5721 CMS	-9,62	957.657,68
17-12-2020	17-12-2020	M5715 CMS	-30,68	957.667,30
17-12-2020	17-12-2020	M5709 CMS	-11,10	957.697,98
17-12-2020	17-12-2020	M5707 CMS	-67,90	957.709,08
17-12-2020	17-12-2020	M5706 CMS	-8,63	957.776,98
17-12-2020	17-12-2020	M5704 CMS	-36,45	957.785,61
17-12-2020	17-12-2020	M5702 CMS	-8,04	957.822,06
17-12-2020	17-12-2020	M5701 CMS	-6,78	957.830,10
17-12-2020	17-12-2020	M5700 CMS	-6,83	957.836,88
17-12-2020	17-12-2020	M5768 CMS	-1.446,90	957.843,71
17-12-2020	17-12-2020	M5724 CMS	-13,93	959.290,61
17-12-2020	17-12-2020	M5755 CMS	-33,72	959.304,54
17-12-2020	17-12-2020	M5742 CMS	-21,86	959.338,26
17-12-2020	17-12-2020	M5740 CMS	-56,15	959.360,12
17-12-2020	17-12-2020	M5729 CMS	-7,91	959.416,27
17-12-2020	17-12-2020	M5724 CMS	-6,86	959.424,18
17-12-2020	17-12-2020	M5722 CMS	-6,98	959.431,04

[Handwritten signature]

[Handwritten signature]
[Handwritten signature]
[Handwritten signature]

17-12-2020	17-12-2020	M5712 CMS	-60,62	859.440,62
17-12-2020	17-12-2020	M5711 CMS	-11,83	859.500,61
17-12-2020	17-12-2020	M5734 CMS	-13,31	859.512,57
17-12-2020	17-12-2020	M5725 CMS	-24,34	859.526,79
17-12-2020	17-12-2020	M5766 CMS	-1.917,89	859.550,41
17-12-2020	17-12-2020	M5765 CMS	-51.114,09	861.466,40
17-12-2020	17-12-2020	M5764 CMS	-5.630,98	862.661,48
17-12-2020	17-12-2020	M5763 CMS	-13.800,08	868.272,36
17-12-2020	17-12-2020	M5760 CMS	-500,00	862.093,04
17-12-2020	17-12-2020	M5731 CMS	-36,32	862.593,04
17-12-2020	17-12-2020	M5730 CMS	-15,61	862.629,37
17-12-2020	17-12-2020	TRF MUNICIPIO DE SABR	20.000,00	882.644,99
17-12-2020	17-12-2020	TRF MUNICIPIO DE SABR	165.000,00	962.644,99
17-12-2020	17-12-2020	TRF ALBERTO DIAS CARN	40,00	777.644,99
17-12-2020	17-12-2020	TRF NUNO RICARDO GONC	69,00	777.654,99
17-12-2020	17-12-2020	TRF MANUEL DIAS SILVA	50,00	777.614,99
17-12-2020	17-12-2020	TRF MEC DGPGFAL Local	25.850,40	777.484,99
17-12-2020	17-12-2020	TRF INST EMP FORM PRO	2.100,03	751.644,56
16-12-2020	16-12-2020	TRF MUNICIPIO DE SABR	50.000,00	749.544,56
16-12-2020	16-12-2020	M5767 CMS	-142,68	699.544,56
16-12-2020	16-12-2020	M5762 CMS	-3.157,44	699.687,23
16-12-2020	16-12-2020	M5761 CMS	-2.500,00	702.844,67
16-12-2020	16-12-2020	M5758 CMS	-30,15	705.344,67
16-12-2020	16-12-2020	M5752 CMS	-42,46	705.374,62
16-12-2020	16-12-2020	M5751 CMS	-11,58	705.417,27
16-12-2020	16-12-2020	M5750 CMS	-11,14	705.428,85
16-12-2020	16-12-2020	M5748 CMS	-13,24	705.439,99
16-12-2020	16-12-2020	M5747 CMS	-20,87	705.453,23
16-12-2020	16-12-2020	M5741 CMS	-13,08	705.474,20
16-12-2020	16-12-2020	M5736 CMS	-20,15	705.487,28
16-12-2020	16-12-2020	M5735 CMS	-19,10	705.507,43
16-12-2020	16-12-2020	M5733 CMS	-10,21	705.526,53
16-12-2020	16-12-2020	M5732 CMS	-9,09	705.536,78
16-12-2020	16-12-2020	M5728 CMS	-25,65	705.596,87

16-12-2020	16-12-2020	M5720 CMS	-5,24	705.622,52
16-12-2020	16-12-2020	M5719 CMS	-15,79	705.627,76
16-12-2020	16-12-2020	M5718 CMS	-6,62	705.643,55
16-12-2020	16-12-2020	M5717 CMS	-19,45	705.652,17
16-12-2020	16-12-2020	M5716 CMS	-14,99	705.671,62
16-12-2020	16-12-2020	M5714 CMS	-10,35	705.686,61
16-12-2020	16-12-2020	M5713 CMS	-12,36	705.705,96
16-12-2020	16-12-2020	M5710 CMS	-6,88	705.718,32
16-12-2020	16-12-2020	M5708 CMS	-43,21	705.726,20
16-12-2020	16-12-2020	M5705 CMS	-10,21	705.768,41
16-12-2020	16-12-2020	M5702 CMS	-20,42	705.778,62
16-12-2020	16-12-2020	PAGAMENTO	-5.166,00	705.789,04
16-12-2020	16-12-2020	P Telecom	-642,13	710.965,04
16-12-2020	16-12-2020	Taxa Justiça	-306,00	711.607,17
16-12-2020	16-12-2020	Assoc P Pinhaç	10,80	711.913,17
16-12-2020	16-12-2020	TRF RENATO ALVES	21,60	711.902,37
16-12-2020	16-12-2020	TRF AURORA MELO MOREI	20,00	711.980,77
16-12-2020	16-12-2020	TRF TiAGO EMANUELL RIB	60,00	711.660,77
16-12-2020	16-12-2020	TRF TNORD TECH SA	5.409,70	711.810,77
15-12-2020	15-12-2020	TRF CXDOL	20,00	706.401,07
15-12-2020	15-12-2020	TRF Caixa de renda EMP	-83,58	706.381,07
15-12-2020	15-12-2020	PLT2012150020798	377.314,09	706.464,66
15-12-2020	15-12-2020	M5681 CMS	-55,95	329.150,56
15-12-2020	15-12-2020	M5678 CMS	-33,44	329.710,21
15-12-2020	15-12-2020	M5676 CMS	-9,63	329.743,65
15-12-2020	15-12-2020	M5675 CMS	-11,10	329.753,28
15-12-2020	15-12-2020	M5673 CMS	-15,40	329.764,38
15-12-2020	15-12-2020	M5672 CMS	-18,75	329.779,78
15-12-2020	15-12-2020	M5670 CMS	-9,27	329.798,53
15-12-2020	15-12-2020	M5679 CMS	-206,18	329.807,80
15-12-2020	15-12-2020	M5642 CMS	-4.540,75	330.013,98
15-12-2020	15-12-2020	M5674 CMS	-20,85	334.554,73
15-12-2020	15-12-2020	TRF LUIS MANUEL JESUS	206,06	334.676,58
15-12-2020	15-12-2020	TRF DIREC GER AUTARQU	40.172,00	334.369,52

15-12-2020	15-12-2020	TRF DIREC GER AUTARQU	10.265,00	294.187,52
15-12-2020	15-12-2020	TRF DIREC GLR AUTARQU	6.222,84	287.910,36
15-12-2020	15-12-2020	TRF DIREC DEPARTADO	42.310,00	277.719,61
15-12-2020	15-12-2020	TRF FACAMENTO TAXA CA	30,44	277.750,05
14-12-2020	14-12-2020	PAGAMENTO	-236,14	235.379,19
14-12-2020	14-12-2020	M5654 CMS	-16.943,76	235.615,33
14-12-2020	14-12-2020	M5653 CMS	-171,34	252.559,09
14-12-2020	14-12-2020	M5650 CMS	-4.920,96	252.730,43
14-12-2020	14-12-2020	M5677 CMS	-33,58	257.611,39
14-12-2020	14-12-2020	M5671 CMS	-7,64	257.184,92
14-12-2020	14-12-2020	OP 2365	-85,05	257.701,56
14-12-2020	14-12-2020	OP 2365	-25,00	257.766,61
14-12-2020	14-12-2020	OP 2365	-369,00	257.791,61
14-12-2020	14-12-2020	ADSE	-1.970,45	258.160,61
14-12-2020	14-12-2020	TRF CXDDL	167,16	260.131,06
14-12-2020	14-12-2020	jose carlos nielo	60,00	259.963,80
14-12-2020	14-12-2020	PGT2012140000612	118.341,29	259.993,90
14-12-2020	14-12-2020	M5643 CMS	-1.230,00	141.562,61
14-12-2020	14-12-2020	M5652 CMS	-341,89	142.792,61
14-12-2020	14-12-2020	M5657 CMS	-3.000,00	143.134,50
14-12-2020	14-12-2020	M5654 CMS	-1.117,26	146.134,50
14-12-2020	14-12-2020	M5655 CMS	-2.355,69	147.251,76
14-12-2020	14-12-2020	M5653 CMS	-220,17	149.607,45
14-12-2020	14-12-2020	M5655 CMS	-11.291,75	149.827,62
14-12-2020	14-12-2020	M5651 CMS	-6,61	161.119,37
14-12-2020	14-12-2020	TRF HELENA ISABEL LOP	401,82	161.125,98
14-12-2020	14-12-2020	TRF CM Imposto Unico	9.622,78	160.724,16
14-12-2020	14-12-2020	TRF CM Imp Mun s Tran	4.089,94	151.101,38
13-12-2020	13-12-2020	TRF CXDDL	654,86	147.011,44
12-12-2020	12-12-2020	Tel	32,22	146.356,68
11-12-2020	11-12-2020	P Telecom	-116,90	146.324,36
11-12-2020	11-12-2020	M5655 CMS	-179,22	146.441,26
11-12-2020	11-12-2020	M5650 CMS	-375,15	146.620,48

[Handwritten signature]

[Handwritten signature]
[Handwritten signature]
[Handwritten signature]


11-12-2020	11-12-2020	M5620 CMS	-744,40	146.995,63
11-12-2020	11-12-2020	M5640 CMS	-1.219,55	147.740,03
11-12-2020	11-12-2020	TRF FOLLOWADVENTURE L	200,00	148.989,58
11-12-2020	11-12-2020	TRF SU FLETRICIDADE	69,91	148.759,58
10-12-2020	10-12-2020	PAGAMENTO ESPECIAL	-410,68	148.669,67
10-12-2020	10-12-2020	PAGAMENTO ESPECIAL	-70.942,14	149.109,36
10-12-2020	10-12-2020	PAGAMENTO TSU	-41.494,52	220.042,49
10-12-2020	10-12-2020	ADSE	-135,00	261.537,01
10-12-2020	10-12-2020	Multi Imposto	-407,00	261.672,01
10-12-2020	10-12-2020	M5621 CMS	-7,52	262.079,01
10-12-2020	10-12-2020	M5619 CMS	-5.262,40	262.086,53
10-12-2020	10-12-2020	M5622 CMS	-2.590,05	267.348,83
10-12-2020	10-12-2020	M5629 CMS	-4.075,92	270.328,98
10-12-2020	10-12-2020	M5638 CMS	-153,02	274.414,90
10-12-2020	10-12-2020	TRF CARLOS MANUEL BRI	20,00	274.567,92
10-12-2020	10-12-2020	TRF CMARA MUNICIPAL D	301,97	274.647,92
09-12-2020	09-12-2020	Rec da dezembro 2020	169,28	274.245,95
08-12-2020	08-12-2020	TRANSFERENCIA	16,20	274.076,66
08-12-2020	08-12-2020	TRF MF AT Func	1.750,78	274.060,46
07-12-2020	07-12-2020	M5581 CMS	-2.139,32	272.309,68
07-12-2020	07-12-2020	M5580 CMS	-59,18	274.449,00
07-12-2020	07-12-2020	M5586 CMS	-1.133,64	274.499,18
07-12-2020	07-12-2020	M5591 CMS	-1.000,00	275.632,82
04-12-2020	04-12-2020	TRF Caixa Direta EMF	-1.299,77	276.632,82
04-12-2020	04-12-2020	Multi Imposto	-30.798,00	277.932,59
04-12-2020	04-12-2020	M5595 CMS	-1.073,54	308.720,59
04-12-2020	04-12-2020	M5593 CMS	-8.419,84	309.794,13
04-12-2020	04-12-2020	M5594 CMS	-188,94	318.213,97
04-12-2020	04-12-2020	M5592 CMS	-1.052,48	318.402,91
04-12-2020	04-12-2020	PAGAMENTO	-131,33	319.465,39
04-12-2020	04-12-2020	ADSE	-439,96	319.586,72
04-12-2020	04-12-2020	TRF ALEXANDRE GONCALV	30,44	320.026,68
04-12-2020	04-12-2020	TRF ALEXANDRE GONCALV	97,78	319.896,24
03-12-2020	03-12-2020	Assoc Parada Pitilao	134,88	319.898,46

TRF 199999999	03-12-2020	TRF 199999999999999	1.253,70	319.763,58
02-12-2020	02-12-2020	Taxa Justiça	-306,00	199.457,52
02-12-2020	02-12-2020	DEPOSITO	300,00	199.757,52
02-12-2020	02-12-2020	TRF 199999999	-700,00	199.057,52
01-12-2020	01-12-2020	TRF IGCP Encargos d	12.42	217.765,82
01-12-2020	01-12-2020	TRF IGCP Encargos d	12.42	217.773,35
01118-2020	01-12-2020	TRF MARLA F BERNARDIN	21,50	217.790,86
01-12-2020	01-12-2020	TRF INST EMP FORM PRO	1.978,88	317.759,28

Numero total de registros: 465

Valor em Euro EUR

Preçário | Agências | Condições Gerais

 **Comércio e Serviços**
S/C - Empresa de Informática e Serviços de Tecnologia da Informação LTDA inscrita no CNPJ nº 08.211.168/0001-10
(R. 2002 - 2318 - Rua Ceará, 114 - Cidade Industrial - Curitiba - PR)
Site: www.comercioeservicos.com.br

Município de Sabroosa

EXTRATO DE MOVIMENTOS DE BANCOS

0035 *Município de Sabrosa*
 Num. Conta: 00000149637

PERÍODO
 de 2020/12/01 a 2020/12/31

DATA
 2021/01/05 10:21

EXERCÍCIO	DATA EMISSÃO	CONFER.	NUMERO MOVIM.	DOCUMENTO	CHEQUE	MOV. B. CONTABILIDADE			DEBITO	CREDITO	SALDO
						DESC.	CONTAB. MOVIM.	LOGIN			
											301.638,07
							ACUMULADOS ANT. ...	8.516.282,46	8.214.627,41		
2020/12/02	2020/12/02		5560	DRI 2201		TE	rec	anaral			301.683,51
2020/12/02	2020/12/02		5561	DRI 2205		TE	rec	anaral	30,44		301.707,11
2020/12/02	2020/12/02		5562	DRI 2206		TE	rec	anaral	21,60		301.728,71
2020/12/02	2020/12/02		5563	DRI 2208		TE	rec	anaral	21,60		301.744,91
2020/12/02	2020/12/02		5564	NLT 1687		TE	NLT	anaral	16,20		301.744,91
2020/12/02	2020/12/02		5565	NLT 1687		TE	NLT	anaral	700,00		302.444,91
2020/12/02	2020/12/02		5566	OFF 2593		TS	PAG	MARCO			
2020/12/02	2020/12/02		5567	DRI 2226		TE	rec	anaral		306,00	302.438,91
2020/12/03	2020/12/03		5570	DRI 2228		TE	rec	MARCO	21,60		302.460,51
2020/12/03	2020/12/03		5572	DRI 2228		TE	rec	MARCO	1.132,56		303.593,07
2020/12/03	2020/12/03		5576	DRI 2228		TE	rec	MARCO	129,60		303.722,67
2020/12/03	2020/12/03		5574	DRI 2227		TS	rec	MARCO	12,47		303.735,14
2020/12/03	2020/12/03		5575	DRI 2227		TE	rec	MARCO	16,47		303.747,61
2020/12/03	2020/12/03		5578	DRI 55		TE	rec	anaral	1.976,98		305.724,59
2020/12/03	2020/12/03		5580	OPF 2592	TB-5580	TS	PAG	anaral			
2020/12/03	2020/12/03		5581	OPF 2594	TB-5581	TS	PAG	anaral		50,18	305.674,41
2020/12/04	2020/12/04		5584	DRI 2226		TE	rec	anaral		2.129,32	305.535,09
2020/12/04	2020/12/04		5585	DRI 2236		TE	rec	anaral	64,90		305.599,99
2020/12/04	2020/12/04		5586	DRI 2238		TS	rec	anaral	56,70		303.656,69
2020/12/04	2020/12/04		5587	DRI 62		TE	rec	anaral	13,26		303.669,97
2020/12/04	2020/12/04		5591	OPF 3003		TS	PAG	anaral	3.723,75		307.393,72
2020/12/04	2020/12/04		5592	OPF 2596	TB-5591	TS	PAG	anaral		30.708,00	276.685,72
2020/12/04	2020/12/04		5592	OPF 3001	TB-5592	TS	PAG	anaral		1.000,00	275.685,72
2020/12/04	2020/12/04		5593	OPF 3004	TB-5593	TS	PAG	anaral		1.052,48	274.633,24
2020/12/04	2020/12/04		5594	OPF 3005	TB-5594	TS	PAG	anaral		8.413,64	266.219,60
2020/12/04	2020/12/04		5595	OPF 3002	TB-5595	TS	PAG	anaral		288,94	265.944,41
2020/12/04	2020/12/04		5596	OPF 2999	TB-5596	TS	PAG	anaral		1.073,54	264.870,92
2020/12/04	2020/12/04		5597	OPF 2977		TS	PAG	anaral		1.133,64	263.737,28
2020/12/04	2020/12/04		5598	OPF 2987		TS	PAG	anaral		131,35	263.605,95
2020/12/04	2020/12/04		5599	OPF 2990		TS	PAG	anaral		435,96	263.169,99
2020/12/09	2020/12/09		5604	OPF 3009		TS	PAG	MARCO	1.970,45		261.195,54
2020/12/09	2020/12/09		5605	OPF 2995		TS	PAG	MARCO	413,60		250.784,86
2020/12/09	2020/12/09		5616	OPF 3006		TS	PAG	MARCO	72.942,14		189.842,72
2020/12/09	2020/12/09		5617	OPF 3011		TS	PAG	anaral	41.494,52		246.348,20
2020/12/09	2020/12/09		5618	OPF 3013		TS	PAG	anaral	135,00		246.213,20
2020/12/09	2020/12/09		5619	OPF 3008	TB-5619	TS	PAG	anaral	407,00		247.606,20
2020/12/09	2020/12/09		5620	OPF 3012	TB-5620	TS	PAG	anaral		5.262,40	242.343,80
2020/12/09	2020/12/09		5621	OPF 3010	TB-5621	TS	PAG	anaral		744,40	241.799,40
2020/12/09	2020/12/09		5622	OPF 3007	TB-5622	TS	PAG	anaral		7,52	241.791,88
2020/12/09	2020/12/09		5623	DRI 2261		TE	rec	anaral		2.390,05	239.401,83
2020/12/09	2020/12/09		5627	DRI 2264		TE	rec	anaral	36,44		239.332,27
2020/12/09	2020/12/09		5628	DRI 2271		TE	rec	anaral	16,20		239.348,47
2020/12/09	2020/12/09		5629	DRI 2271		TE	rec	anaral	64,90		239.323,37
2020/12/09	2020/12/09		5630	DRI 2271		TE	rec	anaral	2,79		239.316,07
2020/12/09	2020/12/09		5631	DRI 2270		TE	rec	anaral	16,90		239.332,97
2020/12/10	2020/12/10		5633	NLT 1739		TE	NLT	anaral	13,26		239.346,25
2020/12/10	2020/12/10		5634	DRI 2274		TE	rec	anaral			239.346,25
2020/12/10	2020/12/10		5636	DRI 2275		TE	rec	anaral			239.346,25
2020/12/10	2020/12/10		5637	DRI 2275		TE	rec	anaral			239.346,25
2020/12/10	2020/12/10		5638	OPF 3015	TB-5638	TS	PAG	anaral	237,07		239.437,51
2020/12/10	2020/12/10		5639	OPF 3016	TB-5639	TS	PAG	anaral			239.284,49
2020/12/10	2020/12/10		5640	OPF 3014	TB-5640	TS	PAG	anaral		4.075,92	235.208,57
									1.218,55		236.966,02
							TRANSPORTE ...	5.669,63	176.636,58		-167.666,05

Município de Sabrosa

[Handwritten signatures and initials]

ENTIDADE

EXTRATO DE MOVIMENTOS DE BANCOS

DATA ANO PÁGINA

Banco 0035 Caixa Geral de Depósitos
 CNS Num. Conta: 00000149330

PERÍODO
 de 2020/12/01 a 2020/12/31

2021/04/05 2020 2

EXECUC.	DATAS EMISSÃO	CONFER.	NUMERO MOVIM.	DOCUMENTO	CHEQUE	MOV BC DESC.	CONTABILIDADE DIARIO MOVIM.	LOGIN	QES	DÉBITO	CRÉDITO	SALDO
									A TRANSPORTAR	5.869,83	176.538,86	-167.668,03
2020/12/11	2020/12/11	2020/12/14	5642	OPF 3017		TS PAG	anaral				236,74	133.752,88
2020/12/11	2020/12/11	2020/12/14	5643	OPF 3018	TB-5643	TS PAG	anaral	T347 CMS		1.230,00		132.522,88
2020/12/11	2020/12/11	2020/12/11	5646	OPF 3030		TS PAG	anaral			116,90		132.405,98
2020/12/11	2020/12/11	2020/12/11	5650	OPF 3020	TB-5650	TS PAG	anaral	T348 CMS		375,15		132.030,83
2020/12/11	2020/12/11	2020/12/14	5651	OPF 3025	TB-5651	TS PAG	anaral	T348 CMS		6,61		132.024,22
2020/12/11	2020/12/11	2020/12/14	5652	OPF 3028	TB-5652	TS PAG	anaral	T348 CMS		341,89		131.682,33
2020/12/11	2020/12/11	2020/12/14	5653	OPF 3021	TB-5653	TS PAG	anaral	T348 CMS		220,17		131.462,16
2020/12/11	2020/12/11	2020/12/14	5654	OPF 3022	TB-5654	TS PAG	anaral	T349 CMS		1.117,26		130.344,90
2020/12/11	2020/12/11	2020/12/14	5655	OPF 3023	TB-5655	TS PAG	anaral	T348 CMS		2.355,69		127.989,21
2020/12/11	2020/12/11	2020/12/14	5656	OPF 3024	TB-5656	TS PAG	anaral	T348 CMS		11.291,75		116.697,46
2020/12/11	2020/12/11	2020/12/14	5657	OPF 3026	TB-5657	TS PAG	anaral	T348 CMS		3.000,00		113.697,46
2020/12/11	2020/12/11	2020/12/11	5658	OPF 3027	TB-5658	TS PAG	anaral	T348 CMS		179,22		113.518,24
2020/12/11	2020/12/11	2020/12/14	5660	DRF 63		TE rec	anaral		1.750,78			115.269,52
2020/12/14	2020/12/14	2020/12/14	5666	DRI 2302		TE rec	anaral		19,50			115.288,02
2020/12/14	2020/12/14	2020/12/14	5669	DRI 2302		TE rec	anaral		382,32			115.670,34
2020/12/14	2020/12/14	2020/12/15	5670	OPF 3042	TB-5670	TS PAG	anaral	T349 CMS			9,27	115.661,57
2020/12/14	2020/12/14	2020/12/14	5671	OPF 3043	TB-5671	TS PAG	anaral	T349 CMS			16,64	115.644,93
2020/12/14	2020/12/14	2020/12/15	5672	OPF 3044	TB-5672	TS PAG	anaral	T349 CMS			18,75	115.626,18
2020/12/14	2020/12/14	2020/12/15	5673	OPF 3045	TB-5673	TS PAG	anaral	T349 CMS			15,40	115.610,78
2020/12/14	2020/12/14	2020/12/15	5674	OPF 3046	TB-5674	TS PAG	anaral	T349 CMS			20,85	115.589,93
2020/12/14	2020/12/14	2020/12/15	5675	OPF 3036	TB-5675	TS PAG	anaral	T349 CMS			11,10	115.578,83
2020/12/14	2020/12/14	2020/12/15	5676	OPF 3041	TB-5676	TS PAG	anaral	T349 CMS			9,63	115.569,20
2020/12/14	2020/12/14	2020/12/14	5677	OPF 3040	TB-5677	TS PAG	anaral	T349 CMS			33,53	115.535,67
2020/12/14	2020/12/14	2020/12/15	5678	OPF 3035	TB-5678	TS PAG	anaral	T349 CMS			33,44	115.502,23
2020/12/14	2020/12/14	2020/12/15	5679	OPF 3032	TB-5679	TS PAG	anaral	T349 CMS			206,18	115.296,05
2020/12/14	2020/12/14	2020/12/14	5680	OPF 3037	TB-5680	TS PAG	anaral	T349 CMS			4.920,96	110.375,09
2020/12/14	2020/12/14	2020/12/15	5681	OPF 3033	TB-5681	TS PAG	anaral	T349 CMS			559,65	109.815,44
2020/12/14	2020/12/14	2020/12/15	5682	OPF 3034	TB-5682	TS PAG	anaral	T349 CMS			4.540,75	105.274,69
2020/12/14	2020/12/14	2020/12/14	5683	OPF 3047	TB-5683	TS PAG	anaral	T349 CMS			171,34	105.103,35
2020/12/14	2020/12/14	2020/12/14	5684	OPF 3038	TB-5684	TS PAG	anaral	T349 CMS			16.943,76	88.159,59
2020/12/14	2020/12/14	2020/12/12	5685	DRI 2305		TE rec	anaral		6,00			88.167,59
2020/12/14	2020/12/14	2020/12/12	5686	DRI 2305		TE rec	anaral		17,58			88.185,17
2020/12/14	2020/12/14	2020/12/12	5687	DRI 2305		TE rec	anaral		6,64			88.191,81
2020/12/14	2020/12/14	2020/12/13	5688	DRI 2306		TE rec	anaral		19,50			88.211,31
2020/12/14	2020/12/14	2020/12/13	5689	DRI 2306		TE rec	anaral		635,36			88.846,67
2020/12/14	2020/12/14	2020/12/14	5690	DRI 2311		TE rec	anaral		60,00			88.906,67
2020/12/15	2020/12/15	2020/12/15	5693	DRI 2304		TE rec	anaral		19,50			88.926,17
2020/12/15	2020/12/15	2020/12/15	5694	DRI 2304		TE rec	anaral		186,56			89.112,73
2020/12/15	2020/12/15	2020/12/14	5696	DRI 2314		TE rec	anaral		64,90			89.177,63
2020/12/15	2020/12/15	2020/12/14	5697	DRI 2314		TE rec	anaral		5,40			89.183,03
2020/12/15	2020/12/15	2020/12/14	5698	DRI 2315		TE rec	anaral		13,28			89.196,31
2020/12/15	2020/12/15	2020/12/17	5700	OPF 3069	TB-5700	TS PAG	anaral	T350 CMS			6,83	89.189,48
2020/12/15	2020/12/15	2020/12/17	5701	OPF 3074	TB-5701	TS PAG	anaral	T350 CMS			6,78	89.182,70
2020/12/15	2020/12/15	2020/12/17	5702	OPF 3075	TB-5702	TS PAG	anaral	T350 CMS			8,04	89.174,66
2020/12/15	2020/12/15	2020/12/16	5703	OPF 3062	TB-5703	TS PAG	anaral	T350 CMS			20,42	89.154,24
2020/12/15	2020/12/15	2020/12/17	5704	OPF 3098	TB-5704	TS PAG	anaral	T350 CMS			36,45	89.117,79
2020/12/15	2020/12/15	2020/12/16	5705	OPF 3088	TB-5705	TS PAG	anaral	T350 CMS			18,21	89.107,58
2020/12/15	2020/12/15	2020/12/17	5706	OPF 3108	TB-5706	TS PAG	anaral	T350 CMS			8,63	89.098,95
2020/12/15	2020/12/15	2020/12/17	5707	OPF 3110	TB-5707	TS PAG	anaral	T350 CMS			67,90	89.031,05
2020/12/15	2020/12/15	2020/12/16	5708	OPF 3095	TB-5708	TS PAG	anaral	T350 CMS			43,21	88.987,84
2020/12/15	2020/12/15	2020/12/17	5709	OPF 3102	TB-5709	TS PAG	anaral	T350 CMS			11,10	88.976,74
2020/12/15	2020/12/15	2020/12/16	5710	OPF 3051	TB-5710	TS PAG	anaral	T350 CMS			6,88	88.969,86
2020/12/15	2020/12/15	2020/12/17	5711	OPF 3061	TB-5711	TS PAG	anaral	T350 CMS			11,90	88.957,96
2020/12/15	2020/12/15	2020/12/17	5712	OPF 3082	TB-5712	TS PAG	anaral	T350 CMS			60,62	88.897,34
2020/12/15	2020/12/15	2020/12/16	5713	OPF 3083	TB-5713	TS PAG	anaral	T350 CMS			12,36	88.884,98
2020/12/15	2020/12/15	2020/12/16	5714	OPF 3058	TB-5714	TS PAG	anaral	T350 CMS			19,35	88.865,63
									TRANSPORTE	12.059,15	224.648,62	-212.789,47

Município de Sabrosa

ENTIDADE

EXTRACTO DE MOVIMENTOS DE BANCOS

Banco : 1016 CAIXA ECONOMICA FEDERAL
C/C Conta: 1111111111

período
de 2020/12/01 a 2020/12/31

DATA

VAL

PERCENTUAL

2020/12/31

2020

3

EXERC.	DATA EMISSÃO	CONFER.	NUMERO MOVIM.	DOCUMENTO	GENE	NUM. BANC.	CONTABILIDADE	LOGIM	CSS	DEBITO	CREDITO	SALDO
									A TRANSFERIR	10.159,26	224.846,62	-210.789,47
2020/12/15	2020/12/15	2020/12/17	5718	OFF 3072	TS	PAG	anaral	T350 CMS			30,60	66.534,32
2020/12/15	2020/12/15	2020/12/16	5716	OFF 3061	TS	PAG	anaral	T350 CMS			14,98	66.519,33
2020/12/15	2020/12/15	2020/12/16	5717	OFF 3056	TS	PAG	anaral	T350 CMS			19,45	66.500,45
2020/12/15	2020/12/15	2020/12/16	5718	OFF 3059	TS	PAG	anaral	T350 CMS			8,62	66.492,66
2020/12/15	2020/12/15	2020/12/16	5720	OFF 3086	TS	PAG	anaral	T350 CMS			15,79	66.476,67
2020/12/15	2020/12/15	2020/12/17	5721	OFF 3055	TS	PAG	anaral	T350 CMS			6,24	66.470,63
2020/12/15	2020/12/15	2020/12/17	5722	OFF 3060	TS	PAG	anaral	T350 CMS			9,62	66.461,21
2020/12/15	2020/12/15	2020/12/17	5723	OFF 3099	TS	PAG	anaral	T350 CMS			6,58	66.454,63
2020/12/15	2020/12/15	2020/12/17	5724	OFF 3073	TS	PAG	anaral	T350 CMS			6,66	66.447,97
2020/12/15	2020/12/15	2020/12/17	5725	OFF 3077	TS	PAG	anaral	T350 CMS			13,93	66.434,04
2020/12/15	2020/12/15	2020/12/17	5726	OFF 3152	TS	PAG	anaral	T350 CMS			24,52	66.409,52
2020/12/15	2020/12/15	2020/12/17	5727	OFF 3201	TS	PAG	anaral	T350 CMS			24,12	66.385,40
2020/12/15	2020/12/15	2020/12/16	5728	OFF 3126	TS	PAG	anaral	T350 CMS			7,32	66.378,08
2020/12/15	2020/12/15	2020/12/17	5729	OFF 3071	TS	PAG	anaral	T350 CMS			23,62	66.354,46
2020/12/15	2020/12/15	2020/12/17	5730	OFF 3056	TS	PAG	anaral	T350 CMS			7,92	66.346,54
2020/12/15	2020/12/15	2020/12/17	5731	OFF 3066	TS	PAG	anaral	T350 CMS			15,61	66.330,93
2020/12/15	2020/12/15	2020/12/16	5732	OFF 3094	TS	PAG	anaral	T350 CMS			36,33	66.294,60
2020/12/15	2020/12/15	2020/12/16	5733	OFF 3092	TS	PAG	anaral	T350 CMS			61,09	66.233,51
2020/12/15	2020/12/15	2020/12/17	5734	OFF 3050	TS	PAG	anaral	T350 CMS			10,26	66.223,25
2020/12/15	2020/12/15	2020/12/16	5735	OFF 3092	TS	PAG	anaral	T350 CMS			12,31	66.210,94
2020/12/15	2020/12/15	2020/12/16	5736	OFF 3025	TS	PAG	anaral	T350 CMS			19,22	66.191,72
2020/12/15	2020/12/15	2020/12/17	5737	OFF 3057	TS	PAG	anaral	T350 CMS			20,25	66.171,47
2020/12/15	2020/12/15	2020/12/17	5738	OFF 3081	TS	PAG	anaral	T350 CMS			11,14	66.160,33
2020/12/15	2020/12/15	2020/12/17	5739	OFF 3125	TS	PAG	anaral	T350 CMS			11,67	66.148,66
2020/12/15	2020/12/15	2020/12/17	5740	OFF 3076	TS	PAG	anaral	T350 CMS			29,89	66.118,77
2020/12/15	2020/12/15	2020/12/16	5741	OFF 3073	TS	PAG	anaral	T350 CMS			56,15	66.062,62
2020/12/15	2020/12/15	2020/12/17	5742	OFF 3067	TS	PAG	anaral	T350 CMS			13,28	66.049,34
2020/12/15	2020/12/15	2020/12/17	5743	OFF 3104	TS	PAG	anaral	T350 CMS			21,86	66.027,48
2020/12/15	2020/12/15	2020/12/17	5744	OFF 3065	TS	PAG	anaral	T350 CMS			43,02	65.984,46
2020/12/15	2020/12/15	2020/12/17	5745	OFF 3067	TS	PAG	anaral	T350 CMS			6,19	65.978,27
2020/12/15	2020/12/15	2020/12/17	5746	OFF 3100	TS	PAG	anaral	T350 CMS			26,22	65.952,05
2020/12/15	2020/12/15	2020/12/16	5747	OFF 3050	TS	PAG	anaral	T350 CMS			14,29	65.937,76
2020/12/15	2020/12/15	2020/12/16	5748	OFF 3103	TS	PAG	anaral	T350 CMS			20,97	65.916,79
2020/12/15	2020/12/15	2020/12/17	5749	OFF 3097	TS	PAG	anaral	T350 CMS			13,24	65.903,55
2020/12/15	2020/12/15	2020/12/16	5750	OFF 3064	TS	PAG	anaral	T350 CMS			10,89	65.892,66
2020/12/15	2020/12/15	2020/12/16	5751	OFF 3069	TS	PAG	anaral	T350 CMS			11,14	65.881,52
2020/12/15	2020/12/15	2020/12/16	5752	OFF 3084	TS	PAG	anaral	T350 CMS			11,56	65.870,06
2020/12/15	2020/12/15	2020/12/17	5753	OFF 3053	TS	PAG	anaral	T350 CMS			40,45	65.829,61
2020/12/15	2020/12/15	2020/12/17	5754	OFF 3085	TS	PAG	anaral	T350 CMS			8,23	65.821,38
2020/12/15	2020/12/15	2020/12/17	5755	OFF 3090	TS	PAG	anaral	T350 CMS			41,73	65.779,65
2020/12/15	2020/12/15	2020/12/17	5756	OFF 3107	TS	PAG	anaral	T350 CMS			33,72	65.745,93
2020/12/15	2020/12/15	2020/12/17	5757	OFF 3113	TS	PAG	anaral	T350 CMS			62,58	65.683,35
2020/12/15	2020/12/15	2020/12/16	5758	OFF 3222	TS	PAG	anaral	T350 CMS			65,25	65.618,10
2020/12/15	2020/12/15	2020/12/17	5759	OFF 3063	TS	PAG	anaral	T350 CMS			36,15	65.581,95
2020/12/15	2020/12/15	2020/12/17	5760	OFF 3111	TS	PAG	anaral	T350 CMS			18,81	65.563,14
2020/12/15	2020/12/15	2020/12/16	5761	OFF 3114	TS	PAG	anaral	T350 CMS			500,00	65.063,14
2020/12/15	2020/12/15	2020/12/16	5762	OFF 3039	TS	PAG	anaral	T350 CMS			2.500,00	62.563,14
2020/12/15	2020/12/15	2020/12/16	5767	OFF 3054	TS	PAG	anaral	T350 CMS			3.157,44	60.405,70
2020/12/15	2020/12/15	2020/12/17	5768	OFF 3079	TS	PAG	anaral	T350 CMS			142,68	60.263,02
2020/12/15	2020/12/15	2020/12/16	5769	OFF 3065	TS	PAG	anaral	T350 CMS			1.446,90	60.816,12
2020/12/15	2020/12/15	2020/12/15	5770	DRC 2317	TS	rec	anaral			5.166,00	74.982,12	
2020/12/15	2020/12/15	2020/12/14	5771	RDC 770	TS	rec	carcelo			20,00	75.002,12	
2020/12/16	2020/12/15	2020/12/17	5763	OFF 3115	TS	PAG	anaral	T350 CMS		9.373,08		84.375,20
2020/12/16	2020/12/15	2020/12/17	5764	OFF 3116	TS	PAG	anaral	T350 CMS			15.630,58	68.744,62
2020/12/16	2020/12/15	2020/12/17	5765	OFF 3117	TS	PAG	anaral	T350 CMS			1.193,58	67.551,04

TRANSFERIR ...

20.452,15

269.157,94

-238.906,79

Município de Sabroá

Handwritten signatures and initials at the bottom right of the page.

ENTIDADE

EXTRACTO DE MOVIMENTOS DE BANCOS

Banco : 0035 Caixa Geral de Depósitos
 N.º Conta: 00060149810

PERÍODO
 de 2020/12/01 a 2020/12/31

DATA
 2021/04/05

ANO
 2020

PÁGINA
 4

Município de Sabrosa

EXECUT.	DATAS EMISSÃO	CONFER.	NUMERO MOVIM.	DOCUMENTO	CHEQUE	MOV BO DESC.	CONTABILIDADE DIARIO MOVIM.	LOGIM	OPS	DÉBITO	CRÉDITO	SALDO
									A TRANSPORTAR ...	20.452,15	259.357,94	-238.905,79
2020/12/16	2020/12/16	2020/12/17	5766	OPF 3118	TE-5766	TS	PAG	amara	T350 CMS		1.917,59	60.831,29
2020/12/16	2020/12/16	2020/12/16	5772	OPF 3120		TS	PAG	amara			642,13	60.189,16
2020/12/16	2020/12/16	2020/11/20	5760	OPF 3122		TS	PAG	amara			110,00	60.079,16
2020/12/16	2020/12/16	2020/12/16	5781	OPF 3123		TS	PAG	amara			306,00	59.773,16
2020/12/16	2020/12/16	2020/12/16	5782	DRI 2331		TE	rec	amara		50,00		59.823,16
2020/12/16	2020/12/16	2020/12/16	5783	DRI 2332		TE	rec	amara		20,00		59.843,16
2020/12/16	2020/12/16	2020/11/17	5784	DRF 64		TE	rec	amara		1.263,78		61.106,94
2020/12/16	2020/12/16	2020/12/14	5768	DRI 2325		TE	rec	amara		10.255,00		71.361,94
2020/12/16	2020/12/16	2020/12/14	5789	DRI 2326		TE	rec	amara		40.172,00		111.533,94
2020/12/16	2020/12/16	2020/12/14	5790	DRI 2327		TE	rec	amara		6.222,89		117.756,83
2020/12/16	2020/12/16	2020/12/14	5791	DRI 2328		TE	rec	amara		4.194,81		121.951,64
2020/12/16	2020/12/16	2020/12/14	5792	DRI 2329		TE	rec	amara		9.899,59		131.851,63
2020/12/16	2020/12/16	2020/12/14	5793	DRI 2329		TE	rec	amara		0,13		131.851,51
2020/12/16	2020/12/16	2020/12/14	5794	DRI 2329		TE	rec	amara		1,40		131.853,16
2020/12/16	2020/12/16	2020/12/14	5795	DRI 2330		TE	rec	amara		121.343,34		253.196,50
2020/12/16	2020/12/16	2020/12/14	5796	DRI 2330		TE	rec	amara		1,15		253.197,65
2020/12/16	2020/12/16	2020/12/14	5797	DRI 2330		TE	rec	amara		31,19		253.228,84
2020/12/16	2020/12/16	2020/12/14	5798	DRI 2324		TE	rec	amara		377.314,09		630.542,93
2020/12/16	2020/12/16	2020/12/14	5799	DRI 2324		TE	rec	amara		42.312,00		672.854,93
2020/12/16	2020/12/16	2020/12/14	5800	DRI 2324		TE	rec	amara		3.424,91		676.279,84
2020/12/16	2020/12/16	2020/12/14	5801	DRI 2339		TE	rec	amara		10,80		676.288,64
2020/12/16	2020/12/16	2020/12/14	5803	DRI 2346		TE	rec	amara		30,44		676.319,08
2020/12/16	2020/12/16	2020/12/14	5807	DRI 2351		TE	rec	MARCC		21,60		676.340,68
2020/12/17	2020/12/17	2020/12/16	5811	DRI 2350		TE	rec	amara		5.409,79		681.750,47
2020/12/17	2020/12/17	2020/12/16	5812	DRF 65		TE	rec	amara		1.539,13		683.289,61
2020/12/17	2020/12/17	2020/10/05	5813	DRI 2353		TE	rec	amara		222,59		683.512,10
2020/12/17	2020/12/17	2020/12/16	5814	OPF 3144		TS	PAG	amara			181.721,71	521.790,39
2020/12/17	2020/12/17	2020/12/17	5815	DRI 2363		TE	rec	amara		40,00		521.830,39
2020/12/17	2020/12/17	2020/12/17	5816	DRI 2364		TE	rec	amara		69,00		521.899,39
2020/12/17	2020/12/17	2020/12/16	5818	NTE 1783		TE	NLT	amara	transferencias das varias contas do municipio pra a conta 149 da CGE	50.000,00		571.899,39
2020/12/17	2020/12/17	2020/12/17	5820	NTE 1783		TE	NLT	amara	transferencias das varias contas do municipio pra a conta 149 da CGD	165.000,00		736.899,39
2020/12/17	2020/12/17	2020/12/17	5822	NTE 1783		TE	NLT	amara	transferencias das varias contas do municipio pra a conta 149 da CGD	20.000,00		756.899,39
2020/12/17	2020/12/17	2020/12/14	5823	OPF 3134		TS	PAG	amara		3.424,91		773.465,48
2020/12/17	2020/12/17	2020/12/18	5824	OPF 3147		TS	PAG	amara		259,32		773.206,16
2020/12/17	2020/12/17	2020/12/21	5825	OPF 3130	TB-5825	TS	PAG	amara	T352 CMS	150,00		773.056,16
2020/12/17	2020/12/17	2020/12/23	5826	OPF 3139	TB-5826	TS	PAG	amara	T352 CMS	848,00		772.208,16
2020/12/17	2020/12/17	2020/12/18	5827	OPF 3124	TB-5827	TS	PAG	amara	T352 CMS	4.712,89		767.495,28
2020/12/17	2020/12/17	2020/12/18	5828	OPF 3135	TB-5828	TS	PAG	amara	T352 CMS	8.316,84		759.178,44
2020/12/17	2020/12/17	2020/12/18	5829	OPF 3143	TB-5829	TS	PAG	amara	T352 CMS	39,60		759.138,84
2020/12/17	2020/12/17	2020/12/21	5830	OPF 3129	TB-5830	TS	PAG	amara	T352 CMS	332,10		758.806,74
2020/12/17	2020/12/17	2020/12/21	5831	OPF 2136	TB-5831	TS	PAG	amara	T352 CMS	1.229,62		757.577,12
2020/12/17	2020/12/17	2020/12/21	5832	OPF 3127	TB-5832	TS	PAG	amara	T352 CMS	2.546,10		755.031,02
2020/12/17	2020/12/17	2020/12/18	5833	OPF 3137	TB-5833	TS	PAG	amara	T352 CMS	659,29		754.371,73
2020/12/17	2020/12/17	2020/12/21	5834	OPF 3142	TB-5834	TS	PAG	amara	T352 CMS	594,86		753.776,87
2020/12/17	2020/12/17	2020/12/21	5835	OPF 3126	TB-5835	TS	PAG	amara	T352 CMS	2.376,52		751.400,35
2020/12/17	2020/12/17	2020/12/21	5836	OPF 3141	TB-5836	TS	PAG	amara	T352 CMS	1.030,90		750.369,45
2020/12/17	2020/12/17	2020/12/18	5837	OPF 3132	TB-5837	TS	PAG	amara	T352 CMS	2.112,57		748.256,88
									TRANSPORTE ...	639.251,09	452.656,38	446.632,71

ENTIDADE

EXTRACTO DE MOVIMENTOS DE BANCOS

Município de Sabrosa Caixa de Depósitos
Nº. Conta: 0000046810

PERÍODO

DATA

HÓDINA

OMS

de 2020/12/17 a 2020/12/21

2021/04/06

EXERCÍCIO	DATAS EMISSÃO	NUMERO CONFER.	NUMERO MOVIM.	DOCUMENTO	CHEQUE	B. CONTABILIDADE	DESC. CLARCO MOVIM.	OMS	DÉBITO	CRÉDITO	SALDO
A TRANSPORTAR ...									799.091,09	462.659,35	666.632,72
2020/12/17	2020/12/17	2020/12/19	5838	OFF 3146	TS PAG	anaral	7350 OMS			51,27	766.036,51
2020/12/17	2020/12/17	2020/12/21	5839	OFF 3131	TS PAG	anaral	7350 OMS			10.412,77	755.623,74
2020/12/17	2020/12/17	2020/12/21	5840	OFF 3140	TS PAG	anaral	7350 OMS			439,11	756.062,85
2020/12/17	2020/12/17	2020/12/17	5841	OFF 3126	TS PAG	anaral	7350 OMS			5.560,80	750.502,05
2020/12/17	2020/12/17	2020/12/17	5842	DRI 2369	TS rec	anaral			30,00		720.472,05
2020/12/17	2020/12/17	2020/12/19	5844	OFF 3136	TS PAG	anaral				1.061,97	719.410,08
2020/12/18	2020/12/18	2020/12/21	5851	OFF 3150	TS PAG	anaral				97,72	719.312,36
2020/12/18	2020/12/18	2020/12/21	5852	OFF 3159	TS PAG	anaral				9.206,65	710.105,71
2020/12/18	2020/12/18	2020/12/21	5853	DRI 2370	TS rec	anaral				17.419,33	702.686,38
2020/12/18	2020/12/18	2020/12/18	5854	DRI 2375	TS rec	anaral			69,91		702.616,47
2020/12/18	2020/12/18	2020/12/17	5855	DRI 2380	TS rec	anaral			40,00		702.576,47
2020/12/18	2020/12/18	2020/12/18	5856	DRI 2380	TS rec	anaral			28.650,40		701.926,07
2020/12/18	2020/12/18	2020/12/18	5857	DRI 2381	TS rec	anaral			4.596,49		711.024,96
2020/12/18	2020/12/18	2020/12/21	5859	OFF 3154	TS PAG	anaral	7350 OMS			2.204,72	713.229,68
2020/12/18	2020/12/18	2020/12/21	5860	OFF 3157	TS PAG	anaral	7350 OMS			4.740,24	718.970,42
2020/12/18	2020/12/18	2020/12/18	5861	OFF 3156	TS PAG	anaral	7350 OMS			1.009,00	720.467,44
2020/12/18	2020/12/18	2020/12/21	5862	OFF 3160	TS PAG	anaral	7350 OMS			2.000,00	722.467,44
2020/12/18	2020/12/18	2020/12/18	5863	OFF 3163	TS PAG	anaral	7350 OMS			861,00	723.328,44
2020/12/18	2020/12/18	2020/12/21	5864	OFF 3155	TS PAG	anaral	7350 OMS			4.220,60	727.549,04
2020/12/18	2020/12/18	2020/12/18	5865	DRI 2390	TS rec	anaral				121,14	727.670,18
2020/12/18	2020/12/18	2020/12/21	5866	OFF 3158	TS PAG	anaral	7354 OMS		30,00		727.700,18
2020/12/18	2020/12/18	2020/12/21	5867	OFF 3148	TS PAG	anaral	7354 OMS			1.000,00	726.700,18
2020/12/18	2020/12/18	2020/12/21	5868	OFF 3150	TS PAG	anaral	7354 OMS			2.337,00	719.957,70
2020/12/18	2020/12/18	2020/12/21	5869	OFF 3151	TS PAG	anaral	7354 OMS			1.015,49	718.942,21
2020/12/21	2020/12/21	2020/12/20	5874	OFF 3159	TS PAG	MARCO	7355 OMS			295,20	718.647,01
2020/12/21	2020/12/21	2020/12/22	5875	OFF 3171	TS PAG	MARCO	7355 OMS			21,64	718.625,37
2020/12/21	2020/12/21	2020/12/22	5876	OFF 3172	TS PAG	MARCO	7355 OMS			110,77	718.514,60
2020/12/21	2020/12/21	2020/12/22	5877	OFF 3170	TS PAG	MARCO	7355 OMS			121,77	718.392,83
2020/12/21	2020/12/21	2020/12/22	5878	OFF 3177	TS PAG	MARCO	7355 OMS			314,40	718.078,43
2020/12/21	2020/12/21	2020/12/22	5879	OFF 3165	TS PAG	MARCO	7355 OMS			565,66	717.512,77
2020/12/21	2020/12/21	2020/12/22	5880	OFF 3161	TS PAG	MARCO	7355 OMS			1.113,00	716.399,77
2020/12/21	2020/12/21	2020/12/22	5881	OFF 3174	TS PAG	MARCO	7355 OMS			3.845,17	712.554,60
2020/12/21	2020/12/21	2020/12/21	5882	OFF 3191	TS PAG	MARCO	7355 OMS			67,65	712.486,95
2020/12/21	2020/12/21	2020/12/22	5883	OFF 3174	TS PAG	MARCO	7355 OMS			31,80	712.455,15
2020/12/21	2020/12/21	2020/12/21	5884	OFF 3179	TS PAG	MARCO	7355 OMS			1.020,00	709.435,15
2020/12/21	2020/12/21	2020/12/22	5885	OFF 3173	TS PAG	MARCO	7355 OMS			188,94	709.246,21
2020/12/21	2020/12/21	2020/12/22	5886	OFF 3160	TS PAG	MARCO	7355 OMS			600,00	708.646,21
2020/12/21	2020/12/21	2020/12/22	5887	OFF 3157	TS PAG	MARCO	7355 OMS			1.235,54	707.410,67
2020/12/21	2020/12/21	2020/12/22	5889	OFF 3182	TS PAG	MARCO	7355 OMS			1.000,00	706.410,67
2020/12/21	2020/12/21	2020/12/16	5893	DRI 2408	TS rec	MARCO				112.944,84	593.465,83
2020/12/21	2020/12/21	2020/12/14	5895	OFF 3168	TS PAG	MARCO			21,60		593.487,43
2020/12/21	2020/12/21	2020/12/14	5896	OFF 3165	TS PAG	MARCO				3.066,73	590.420,70
2020/12/21	2020/12/21	2020/12/14	5897	OFF 3192	TS PAG	MARCO				104,87	590.315,83
2020/12/21	2020/12/21	2020/12/21	5895	OFF 3180	TS PAG	MARCO				280,27	590.035,56
2020/12/21	2020/12/21	2020/12/21	5899	OFF 3189	TS PAG	MARCO				30,92	590.004,64
2020/12/21	2020/12/21	2020/12/18	5900	OFF 3183	TS PAG	MARCO				45,62	590.050,02
2020/12/21	2020/12/21	2020/12/21	5901	OFF 3184	TS PAG	MARCO				36,90	590.086,92
2020/12/21	2020/12/21	2020/12/21	5902	OFF 3186	TS PAG	MARCO				169,13	589.917,79
2020/12/21	2020/12/21	2020/12/21	5903	OFF 3187	TS PAG	MARCO				366,54	589.551,25
2020/12/21	2020/12/21	2020/12/19	5904	DRI 2411	TS rec	MARCO				91,65	589.459,60
2020/12/21	2020/12/21	2020/12/21	5905	DRI 2417	TS rec	MARCO					589.368,95
2020/12/21	2020/12/21	2020/12/21	5906	DRI 2416	TS rec	MARCO				10,00	589.358,95
2020/12/21	2020/12/21	2020/12/21	5907	DRI 2418	TS rec	MARCO				10,00	589.348,95
2020/12/21	2020/12/21	2020/12/21	5908	DRI 2415	TS rec	MARCO				19,50	589.329,45
2020/12/21	2020/12/21	2020/12/18	5911	DRI 2421	TS rec	MARCO				295,31	589.034,14
									21,60		589.012,54
TRANSPORTE									932.699,22	544.508,02	289.093,20

Município de Sabrosa

Handwritten signatures and marks:
 - A large stylized signature or mark at the bottom right.
 - The word "de" written in cursive.
 - A signature that appears to be "R" followed by another name.

ENTIDADE

EXTRACTO DE MOVIMENTOS DE BANCOS

CMS

Banco 0035 Caixa Geral de Depósitos
Nun. Conta: 00000145630

PERÍODO
de 2020/12/01 a 2020/12/31

DATA RNC PÁGINA
2021/04/05 2020 6

DATAS		NUMERO	DOCUMENTO	CHEQUE	MOV EC/CONTABILIDADE			OBS	DÉBITO	CRÉDITO	SALDO
EXECUC.	EMISSÃO				CONFER.	NOVIM.	DESC.				
								A TRANSPORTAR ...	932.898,22	644.805,02	288.093,20
2020/12/22	2020/12/22	2020/12/21	5911	DRI 2371		TE	rec	MARCO	75,92		589.824,19
2020/12/22	2020/12/22	2020/12/21	5912	DRI 2373		TE	rec	MARCO	20,44		589.844,63
2020/12/22	2020/12/22	2020/12/15	5913	NTL 1792		TE	NLT	MARCO	14,60		589.859,23
2020/12/22	2020/12/22	2020/12/15	5914	RDC 701		TE	LOR	MARCO	14,60		589.873,83
2020/12/22	2020/12/22	2020/12/22	5915	DRI 2428		TE	rec	MARCO	60,00		589.933,83
2020/12/22	2020/12/22	2020/12/22	5916	DRI 2430		TE	rec	MARCO	10,00		589.943,83
2020/12/23	2020/12/23	2020/12/15	5918	NTL 1794		TS	NLT	MARCO		29,25	589.914,53
2020/12/23	2020/12/23	2020/12/23	5919	DRI 2431		TE	rec	MARCO	50,00		589.964,53
2020/12/23	2020/12/23	2020/12/22	5920	DRF 62		TE	rec	MARCO	2.186,30		592.170,93
2020/12/23	2020/12/23	2020/12/17	5921	DRF 67		TE	rec	MARCO	2.180,03		594.170,96
2020/12/23	2020/12/23	2020/12/23	5923	DRI 2439		TE	rec	MARCO	70,00		594.240,96
2020/12/28	2020/12/28	2020/12/28	5928	OPF 3204	TB-5928	TS	PAG	MARCO		73,60	594.167,36
2020/12/28	2020/12/28	2020/12/29	5929	OPF 3204	TB-5929	TS	PAG	MARCO		410,00	593.757,36
2020/12/28	2020/12/28	2020/12/29	5930	OPF 3228	TB-5930	TS	PAG	MARCO		310,30	593.447,06
2020/12/28	2020/12/28	2020/12/28	5931	OPF 3209	TB-5931	TS	PAG	MARCO		363,03	593.076,06
2020/12/28	2020/12/28	2020/12/29	5932	OPF 3219	TB-5932	TS	PAG	MARCO		92,35	592.985,71
2020/12/28	2020/12/28	2020/12/28	5933	OPF 3205	TB-5933	TS	PAG	MARCO		150,00	592.835,71
2020/12/28	2020/12/28	2020/12/28	5934	OPF 3220	TB-5934	TS	PAG	MARCO		114,18	592.721,53
2020/12/28	2020/12/28	2020/12/29	5935	OPF 3212	TB-5935	TS	PAG	MARCO		24,00	592.697,53
2020/12/28	2020/12/28	2020/12/29	5936	OPF 3206	TB-5936	TS	PAG	MARCO		356,94	592.340,59
2020/12/28	2020/12/28	2020/12/28	5937	OPF 3213	TB-5937	TS	PAG	MARCO		149,70	592.190,89
2020/12/28	2020/12/28	2020/12/29	5938	OPF 3220	TB-5938	TS	PAG	MARCO		10,60	592.180,29
2020/12/28	2020/12/28	2020/12/29	5939	OPF 3217	TB-5939	TS	PAG	MARCO		265,28	591.971,61
2020/12/28	2020/12/28	2020/12/29	5940	OPF 3218	TB-5940	TS	PAG	MARCO		1.847,59	590.124,03
2020/12/28	2020/12/28	2020/12/28	5941	OPF 3317	TB-5941	TS	PAG	MARCO		140,00	589.984,03
2020/12/28	2020/12/28	2020/12/29	5942	OPF 3333	TB-5942	TS	PAG	MARCO		110,70	589.873,33
2020/12/28	2020/12/28	2020/12/29	5943	OPF 3208	TB-5943	TS	PAG	MARCO		427,53	589.445,80
2020/12/28	2020/12/28	2020/12/28	5944	OPF 3222	TB-5944	TS	PAG	MARCO		65,05	589.380,75
2020/12/28	2020/12/28	2020/12/28	5945	OPF 3332	TB-5945	TS	PAG	MARCO		10,64	589.370,11
2020/12/28	2020/12/28	2020/12/29	5946	OPF 3231	TB-5946	TS	PAG	MARCO		226,32	589.143,79
2020/12/28	2020/12/28	2020/12/28	5947	OPF 3225	TB-5947	TS	PAG	MARCO		6,12	589.137,67
2020/12/28	2020/12/28	2020/12/28	5948	OPF 3207	TB-5948	TS	PAG	MARCO		7,40	589.130,27
2020/12/28	2020/12/28	2020/12/28	5949	OPF 3206	TB-5949	TS	PAG	MARCO		29,52	589.100,75
2020/12/28	2020/12/28	2020/12/28	5950	OPF 3221	TB-5950	TS	PAG	MARCO		14,66	589.086,11
2020/12/28	2020/12/28	2020/12/28	5951	OPF 3201	TB-5951	TS	PAG	MARCO		13.720,35	575.365,76
2020/12/28	2020/12/28	2020/12/28	5952	OPF 3208	TB-5952	TS	PAG	MARCO		1.000,00	574.365,76
2020/12/28	2020/12/28	2020/12/29	5953	OPF 3203	TB-5953	TS	PAG	MARCO		694,10	573.671,66
2020/12/28	2020/12/28	2020/12/29	5954	OPF 3196	TB-5954	TS	PAG	MARCO		980,31	572.651,35
2020/12/28	2020/12/28	2020/12/29	5955	OPF 3226	TB-5955	TS	PAG	MARCO		196,25	572.563,10
2020/12/28	2020/12/28	2020/12/29	5956	OPF 3315	TB-5956	TS	PAG	MARCO		147,23	572.435,87
2020/12/28	2020/12/28	2020/12/29	5957	OPF 3210	TB-5957	TS	PAG	MARCO		16.227,91	556.207,96
2020/12/28	2020/12/28	2020/12/29	5958	OPF 3215	TB-5958	TS	PAG	MARCO		487,88	555.720,08
2020/12/28	2020/12/28	2020/12/28	5959	OPF 3154	TB-5959	TS	PAG	MARCO		324,72	555.395,36
2020/12/28	2020/12/28	2020/12/29	5960	OPF 3325	TB-5960	TS	PAG	MARCO		442,31	554.953,05
2020/12/28	2020/12/28	2020/12/29	5961	OPF 3321	TB-5961	TS	PAG	MARCO		299,00	554.554,05
2020/12/28	2020/12/28	2020/12/29	5962	OPF 3237	TB-5962	TS	PAG	MARCO		289,60	554.264,45
2020/12/28	2020/12/28	2020/12/28	5963	OPF 3199	TB-5963	TS	PAG	MARCO		5.904,00	548.360,45
2020/12/28	2020/12/28	2020/12/28	5964	OPF 3327	TB-5964	TS	PAG	MARCO		34,30	548.326,15
2020/12/28	2020/12/28	2020/12/29	5965	OPF 3211	TB-5965	TS	PAG	MARCO		7.784,45	540.541,70
2020/12/28	2020/12/28	2020/12/29	5966	OPF 3235	TB-5966	TS	PAG	MARCO		89,16	540.452,52
2020/12/28	2020/12/28	2020/12/29	5967	OPF 3322	TB-5967	TS	PAG	MARCO		1.112,04	539.340,48
2020/12/28	2020/12/28	2020/12/29	5968	OPF 3316	TB-5968	TS	PAG	MARCO		390,00	538.950,48
2020/12/28	2020/12/28	2020/12/29	5969	OPF 3232	TB-5969	TS	PAG	MARCO		2.250,00	536.700,48
2020/12/28	2020/12/28	2020/12/29	5970	OPF 3239	TB-5970	TS	PAG	MARCO		46,00	536.654,48
								TRANSPORTE ...	937.420,11	762.424,78	235.005,41

Município de Sabrosa

EXTRATO

EXTRATO DE MOVIMENTOS DE BANCOS

Conta: 1125 Caixa Geral Depósitos
Mês: 2020/12/28

DATA 2021

2020/12/01 a 2020/12/31

2020/04/05

2021

EXERCÍCIO	DATA EXERCÍCIO	CONFER.	NÚMERO MOVIM.	DOCUMENTO	CHEQUE	MUT. BANC.	CONTRABANCOS	DEBITO	CREDITO	SALDO	
						DESC.	DIÁRIO MOVIM.				
								A TRANSFERÊNCIAS ...	937.423,11	704.434,70	232.988,41
2020/12/28	2020/12/28		5971	OFF 3023	TR-5971	TS	PAG	MARCO	7356 CMS		
2020/12/28	2020/12/28		5972	OFF 3023	TR-5972	TS	PAG	MARCO	7356 CMS	460,00	536.200,41
2020/12/28	2020/12/28		5973	OFF 3026	TR-5973	TS	PAG	MARCO	7356 CMS	842,65	537.367,63
2020/12/28	2020/12/28		5974	OFF 3027	TR-5974	TS	PAG	MARCO	7356 CMS	393,45	534.964,35
2020/12/28	2020/12/28		5975	OFF 3320		TS	PAG	MARCO	7356 CMS	36,50	534.927,45
2020/12/28	2020/12/28		5976	OFF 3328		TS	PAG	MARCO	7356 CMS	131,33	534.796,12
2020/12/28	2020/12/28		5977	OFF 3331		TS	PAG	MARCO	7356 CMS	483,40	534.312,72
2020/12/28	2020/12/28		5978	OFF 3319		TS	PAG	MARCO	7356 CMS	15.606,63	498.706,09
2020/12/28	2020/12/28		5979	OFF 3321		TS	PAG	MARCO	7356 CMS	36,15	498.669,94
2020/12/28	2020/12/28		5980	OFF 3024		TS	PAG	MARCO	7356 CMS	45,00	498.624,94
2020/12/28	2020/12/28		5982	OFF 3202		TS	PAG	MARCO	7356 CMS	5.259,29	493.365,65
2020/12/28	2020/12/28		5983	OFF 3202		TS	PAG	MARCO	7356 CMS	29,99	493.335,66
2020/12/28	2020/12/28		5984	OFF 3343	TR-5984	TS	PAG	MARCO	7357 CMS	10,00	493.325,66
2020/12/28	2020/12/28		5984	OFF 3341	TR-5984	TS	PAG	MARCO	7357 CMS	929,85	494.255,51
2020/12/28	2020/12/28		5985	OFF 3339	TR-5985	TS	PAG	MARCO	7357 CMS	370,00	494.625,51
2020/12/28	2020/12/28		5986	OFF 3337	TR-5986	TS	PAG	MARCO	7357 CMS	50,00	494.967,51
2020/12/28	2020/12/28		5987	OFF 3346	TR-5987	TS	PAG	MARCO	7357 CMS	7.457,66	487.509,85
2020/12/28	2020/12/28		5985	OFF 3340	TR-5985	TS	PAG	MARCO	7357 CMS	32,25	487.477,60
2020/12/28	2020/12/28		5989	OFF 3345	TR-5989	TS	PAG	MARCO	7357 CMS	163,00	487.314,60
2020/12/28	2020/12/28		5990	OFF 3318	TR-5990	TS	PAG	MARCO	7357 CMS	3.144,26	484.170,34
2020/12/28	2020/12/28		5991	OFF 3334	TR-5991	TS	PAG	MARCO	7357 CMS	350,00	483.820,34
2020/12/28	2020/12/28		5992	OFF 3330	TR-5992	TS	PAG	MARCO	7357 CMS	4.920,00	478.900,34
2020/12/28	2020/12/28		5993	OFF 3342	TR-5993	TS	PAG	MARCO	7357 CMS	49,92	478.850,42
2020/12/28	2020/12/28		5994	OFF 3344	TR-5994	TS	PAG	MARCO	7357 CMS	354,00	478.506,42
2020/12/28	2020/12/28		5995	OFF 3335	TR-5995	TS	PAG	MARCO	7357 CMS	45,20	478.461,22
2020/12/28	2020/12/28		5996	OFF 3336	TR-5996	TS	PAG	MARCO	7357 CMS	1.705,52	476.755,70
2020/12/28	2020/12/28		5997	OFF 3339	TR-5997	TS	PAG	MARCO	7357 CMS	1.658,44	475.097,26
2020/12/28	2020/12/28		5999	OFF 3264	TR-5999	TS	PAG	MARCO	7358 CMS	16.924,75	458.172,51
2020/12/28	2020/12/28		6000	OFF 3266	TR-6000	TS	PAG	MARCO	7358 CMS	600,00	459.574,51
2020/12/28	2020/12/28		6001	OFF 3260	TR-6001	TS	PAG	MARCO	7358 CMS	600,00	459.284,51
2020/12/28	2020/12/28		6002	OFF 3269	TR-6002	TS	PAG	MARCO	7358 CMS	600,00	458.684,51
2020/12/28	2020/12/28		6003	OFF 3272	TR-6003	TS	PAG	MARCO	7358 CMS	600,00	458.084,51
2020/12/28	2020/12/28		6004	OFF 3282	TR-6004	TS	PAG	MARCO	7358 CMS	600,00	447.484,51
2020/12/28	2020/12/28		6005	OFF 3285	TR-6005	TS	PAG	MARCO	7358 CMS	600,00	446.884,51
2020/12/28	2020/12/28		6006	OFF 3297	TR-6006	TS	PAG	MARCO	7358 CMS	600,00	446.284,51
2020/12/28	2020/12/28		6007	OFF 3261	TR-6007	TS	PAG	MARCO	7358 CMS	600,00	445.684,51
2020/12/28	2020/12/28		6008	OFF 3257	TR-6008	TS	PAG	MARCO	7358 CMS	600,00	445.084,51
2020/12/28	2020/12/28		6009	OFF 3265	TR-6009	TS	PAG	MARCO	7358 CMS	600,00	444.484,51
2020/12/28	2020/12/28		6010	OFF 3244	TR-6010	TS	PAG	MARCO	7358 CMS	600,00	443.884,51
2020/12/28	2020/12/28		6011	OFF 3273	TR-6011	TS	PAG	MARCO	7358 CMS	600,00	443.284,51
2020/12/28	2020/12/28		6012	OFF 3284	TR-6012	TS	PAG	MARCO	7358 CMS	600,00	442.684,51
2020/12/28	2020/12/28		6013	OFF 3300	TR-6013	TS	PAG	MARCO	7358 CMS	600,00	442.084,51
2020/12/28	2020/12/28		6014	OFF 3308	TR-6014	TS	PAG	MARCO	7358 CMS	600,00	441.484,51
2020/12/28	2020/12/28		6015	OFF 3310	TR-6015	TS	PAG	MARCO	7358 CMS	600,00	440.884,51
2020/12/28	2020/12/28		6016	OFF 3286	TR-6016	TS	PAG	MARCO	7358 CMS	600,00	440.284,51
2020/12/28	2020/12/28		6017	OFF 3283	TR-6017	TS	PAG	MARCO	7358 CMS	600,00	439.684,51
2020/12/28	2020/12/28		6018	OFF 3266	TR-6018	TS	PAG	MARCO	7358 CMS	600,00	439.084,51
2020/12/28	2020/12/28		6019	OFF 3301	TR-6019	TS	PAG	MARCO	7358 CMS	600,00	438.484,51
2020/12/28	2020/12/28		6020	OFF 3258	TR-6020	TS	PAG	MARCO	7358 CMS	600,00	437.884,51
2020/12/28	2020/12/28		6021	OFF 3267	TR-6021	TS	PAG	MARCO	7358 CMS	600,00	437.284,51
2020/12/28	2020/12/28		6022	OFF 3309	TR-6022	TS	PAG	MARCO	7358 CMS	600,00	436.684,51
2020/12/28	2020/12/28		6023	OFF 3265	TR-6023	TS	PAG	MARCO	7358 CMS	600,00	436.084,51
2020/12/28	2020/12/28		6024	OFF 3274	TR-6024	TS	PAG	MARCO	7358 CMS	600,00	435.484,51
2020/12/28	2020/12/28		6025	OFF 3276	TR-6025	TS	PAG	MARCO	7358 CMS	600,00	434.884,51
2020/12/28	2020/12/28		6026	OFF 3263	TR-6026	TS	PAG	MARCO	7358 CMS	600,00	434.284,51
2020/12/28	2020/12/28		6027	OFF 3255	TR-6027	TS	PAG	MARCO	7358 CMS	600,00	433.684,51

TRANSPORTE ...

937.423,11

505.590,68

431.423,43

Município de Seabra

ENTIDADE

EXTRATO DE MOVIMENTOS DE BANCOS

DATA ANO PAGINA

CMS

Banco : UBS Caixa Geral de Depósitos
Nun. Conta: 6600249839

PERÍODO
de 2020/12/01 a 2020/12/31

2021/04/05

2020

8

EMISSÃO	CONF. EMISSÃO	NUMERO MOVIM.	DOCUMENTO	CHEQUE	MOV BANC.	CONTABILIDADE	LOGIN	DEBITO	CREDITO	SALDO
A TRANSPORTER ...								937.420,21	805.990,68	131.429,43
2020/12/28	2020/12/28	2020/12/28	6028	OFF 3312	TE	PAG	MARCO		600,00	432.484,50
2020/12/28	2020/12/28	2020/12/28	6029	OFF 3271	TS	PAG	MARCO		600,00	431.884,50
2020/12/28	2020/12/28	2020/12/28	6030	OFF 3278	TS	PAG	MARCO		600,00	431.284,50
2020/12/28	2020/12/28	2020/12/28	6031	OFF 3302	TS	PAG	MARCO		600,00	430.684,50
2020/12/28	2020/12/28	2020/12/28	6032	OFF 3295	TS	PAG	MARCO		600,00	430.084,50
2020/12/28	2020/12/28	2020/12/28	6033	OFF 3269	TS	PAG	MARCO		600,00	429.484,50
2020/12/28	2020/12/28	2020/12/28	6034	OFF 3280	TS	PAG	MARCO		600,00	428.884,50
2020/12/28	2020/12/28	2020/12/28	6035	OFF 3311	TS	PAG	MARCO		600,00	428.284,50
2020/12/28	2020/12/28	2020/12/28	6036	OFF 3277	TS	PAG	MARCO		600,00	427.684,50
2020/12/28	2020/12/28	2020/12/28	6037	OFF 3243	TS	PAG	MARCO		600,00	427.084,50
2020/12/28	2020/12/28	2020/12/28	6038	OFF 3344	TS	PAG	MARCO		600,00	426.484,50
2020/12/28	2020/12/28	2020/12/28	6039	OFF 3290	TS	PAG	MARCO		600,00	425.884,50
2020/12/28	2020/12/28	2020/12/28	6040	OFF 3240	TS	PAG	MARCO		600,00	425.284,50
2020/12/28	2020/12/28	2020/12/28	6041	OFF 3281	TS	PAG	MARCO		600,00	424.684,50
2020/12/28	2020/12/28	2020/12/28	6042	OFF 1294	TS	PAG	MARCO		600,00	424.084,50
2020/12/28	2020/12/28	2020/12/28	6043	OFF 3262	TS	PAG	MARCO		600,00	423.484,50
2020/12/28	2020/12/28	2020/12/28	6044	OFF 3241	TS	PAG	MARCO		600,00	422.884,50
2020/12/28	2020/12/28	2020/12/28	6045	OFF 3270	TS	PAG	MARCO		600,00	422.284,50
2020/12/28	2020/12/28	2020/12/28	6046	OFF 3245	TS	PAG	MARCO		600,00	421.684,50
2020/12/28	2020/12/28	2020/12/28	6047	OFF 3306	TS	PAG	MARCO		600,00	421.084,50
2020/12/28	2020/12/28	2020/12/30	6048	OFF 3286	TS	PAG	MARCO		600,00	420.484,50
2020/12/28	2020/12/28	2020/12/30	6049	OFF 3291	TS	PAG	MARCO		600,00	419.884,50
2020/12/28	2020/12/28	2020/12/29	6050	OFF 3293	TS	PAG	MARCO		600,00	419.284,50
2020/12/28	2020/12/28	2020/12/29	6051	OFF 3265	TS	PAG	MARCO		600,00	418.684,50
2020/12/28	2020/12/28	2020/12/29	6052	OFF 3250	TS	PAG	MARCO		600,00	418.084,50
2020/12/28	2020/12/28	2020/12/30	6053	OFF 3292	TS	PAG	MARCO		600,00	417.484,50
2020/12/28	2020/12/28	2020/12/30	6054	OFF 3247	TS	PAG	MARCO		600,00	416.884,50
2020/12/28	2020/12/28	2020/12/30	6055	OFF 3305	TS	PAG	MARCO		600,00	416.284,50
2020/12/28	2020/12/28	2020/12/28	6056	OFF 3246	TS	PAG	MARCO		600,00	415.684,50
2020/12/28	2020/12/28	2020/12/28	6057	OFF 3275	TS	PAG	MARCO		600,00	415.084,50
2020/12/28	2020/12/28	2020/12/28	6058	OFF 3296	TS	PAG	MARCO		600,00	414.484,50
2020/12/28	2020/12/28	2020/12/28	6059	OFF 3251	TS	PAG	MARCO		600,00	413.884,50
2020/12/28	2020/12/28	2020/12/28	6060	OFF 3287	TS	PAG	MARCO		600,00	413.284,50
2020/12/28	2020/12/28	2020/12/29	6061	OFF 3279	TS	PAG	MARCO		600,00	412.684,50
2020/12/28	2020/12/28	2020/12/29	6062	OFF 3242	TS	PAG	MARCO		600,00	412.084,50
2020/12/28	2020/12/28	2020/12/28	6063	OFF 3303	TS	PAG	MARCO		600,00	411.484,50
2020/12/28	2020/12/28	2020/12/28	6064	OFF 3298	TS	PAG	MARCO		600,00	410.884,50
2020/12/28	2020/12/28	2020/12/28	6065	OFF 3252	TS	PAG	MARCO		600,00	410.284,50
2020/12/28	2020/12/28	2020/12/28	6066	OFF 3307	TS	PAG	MARCO		600,00	409.684,50
2020/12/28	2020/12/28	2020/12/29	6067	OFF 3286	TS	PAG	MARCO		600,00	409.084,50
2020/12/28	2020/12/28	2020/12/29	6068	OFF 3248	TS	PAG	MARCO		600,00	408.484,50
2020/12/28	2020/12/28	2020/12/29	6069	OFF 3269	TS	PAG	MARCO		600,00	407.884,50
2020/12/28	2020/12/28	2020/12/29	6070	OFF 3249	TS	PAG	MARCO		600,00	407.284,50
2020/12/28	2020/12/28	2020/12/28	6071	OFF 3231	TS	PAG	MARCO		91,72	407.192,78
2020/12/28	2020/12/28	2020/12/29	6072	OFF 3216	TS	PAG	MARCO		52,58	407.140,20
2020/12/28	2020/12/28	2020/12/29	6073	OFF 3259	TS	PAG	MARCO		924,57	406.215,63
2020/12/28	2020/12/28	2020/12/28	6074	OFF 3234	TS	PAG	MARCO		6.137,70	400.077,93
2020/12/28	2020/12/28	2020/12/28	6075	DRI 2465	TE	rec	MARCO	21,60		400.099,53
2020/12/28	2020/12/28	2020/12/28	6076	DRI 2466	TE	rec	MARCO	16,20		400.115,73
2020/12/28	2020/12/26	2020/12/28	6077	OFF 3176	TS	PAG	MARCO		600,00	399.515,73
2020/12/28	2020/12/28	2020/12/28	6078	OFF 3346	TS	PAG	MARCO		2.006,00	397.515,73
2020/12/28	2020/12/28	2020/12/29	6079	OFF 3313	TS	PAG	MARCO		1.161,90	396.353,83
2020/12/28	2020/12/26	2020/12/29	6080	OFF 3349	TS	PAG	MARCO		252,92	396.100,91
2020/12/28	2020/12/26	2020/12/28	6082	LRI 2470	TE	rec	MARCO	30,44		396.131,35
2020/12/29	2020/12/29	2020/12/29	6084	OFF 3364	TS	PAG	amaral		16,45	396.114,90
2020/12/29	2020/12/29	2020/12/30	6085	OFF 3356	TS	PAG	amaral		21,06	396.093,84
TRANSPORTE ...								937.468,35	843.049,58	94.436,77

Município de Sabrosa

Handwritten signatures and initials, including a large signature that appears to be 'João' and other illegible marks.

ENTIDADE

EXTRATO DE MOVIMENTOS DE BANCOS

CMS

Banco Caixa Geral de Depósitos

PERÍODO

de 2020/12/01 a 2020/12/31

DATA

ANO

PÁGINA

2021/04/02

2020

2/20

EXERC.	DATA EMISSÃO	CONTAS	NÚMERO MOVIM.	NUMEROS	CHEQUE	MOV. BANC.	CONTABILIDADE	LOGIN	CES	DÉBITO	CREDITO	SALDO	
						DESC.	DIÁRIO MOVIM.						
									A TRANSPORTAR ...	937.436,56	942.045,58	54.416,77	
2020/12/29	2020/12/29	2020/12/29	6086	CPF 3361	TB-6086	TS	PAG	anaral	T361 CMS				
2020/12/29	2020/12/29	2020/12/29	6087	OFF 3362	TS-6087	TS	PAG	anaral	T361 CMS		25,24	336.068,58	
2020/12/29	2020/12/29	2020/12/29	6088	CPF 3363	TS-6088	TS	PAG	anaral	T361 CMS		5,42	336.063,16	
2020/12/29	2020/12/29	2020/12/29	6089	CPF 3365	TS-6089	TS	PAG	anaral	T361 CMS		5,92	336.057,24	
2020/12/29	2020/12/29	2020/12/29	6090	CPF 3362	TS-6090	TS	PAG	anaral	T361 CMS		7,06	336.050,18	
2020/12/29	2020/12/29	2020/12/29	6091	CPF 3363	TS-6091	TS	PAG	anaral	T361 CMS		28,23	336.021,95	
2020/12/29	2020/12/29	2020/12/29	6092	OFF 3366	TS-6092	TS	PAG	anaral	T361 CMS		351,41	335.470,54	
2020/12/29	2020/12/29	2020/12/29	6093	CPF 3362	TS-6093	TS	PAG	anaral	T361 CMS		123,00	335.347,54	
2020/12/29	2020/12/29	2020/12/29	6094	CPF 3367	TS-6094	TS	PAG	anaral	T361 CMS		52,00	335.295,54	
2020/12/29	2020/12/29	2020/12/29	6095	CPF 3368	TS-6095	TS	PAG	anaral	T361 CMS		491,79	334.803,75	
2020/12/29	2020/12/29	2020/12/29	6096	OFF 3364	TS-6096	TS	PAG	anaral	T361 CMS		103,63	334.700,12	
2020/12/29	2020/12/29	2020/12/29	6097	OFF 3358	TS-6097	TS	PAG	anaral	T361 CMS		21.661,52	313.038,60	
2020/12/29	2020/12/29	2020/12/29	6098	OFF 3359	TS-6098	TS	PAG	anaral	T361 CMS		1.057,61	311.980,99	
2020/12/29	2020/12/29	2020/12/29	6099	OFF 3354	TS-6099	TS	PAG	anaral	T361 CMS		3.009,97	308.971,02	
2020/12/29	2020/12/29	2020/12/30	6100	CPF 3351	TS-6100	TS	PAG	anaral	T361 CMS		10,01	308.961,01	
2020/12/29	2020/12/29	2020/12/29	6101	REFF 11	TS	PAG		anaral	T361 CMS		5.768,36	303.192,65	
2020/12/29	2020/12/29	2020/12/29	6102	DRI 2490		TS	rec	anaral		33,67		303.158,98	
2020/12/29	2020/12/29	2020/12/29	6103	DRI 2479		TS	rec	anaral		57,40		303.101,58	
2020/12/29	2020/12/29	2020/12/29	6104	DRI 2479		TS	rec	anaral		50,00		303.051,58	
2020/12/29	2020/12/29	2020/12/29	6105	NUL 1811		TS	NUL	anaral				303.051,58	
									(deposito efetuado no dia 23/12/2020 na (Cgd) "delegar Eng (Matos)		31,50	303.020,08	
2020/12/29	2020/12/29	2020/12/29	6111	DRI 2481		TS	rec	anaral		23,00		303.043,08	
2020/12/29	2020/12/29	2020/12/29	6112	OFF 3363		TS	PAG	MARCO			116,80	303.159,28	
2020/12/29	2020/12/29	2020/12/29	6113	OFF 3372	TS-6113	TS	PAG	MARCO	T364 CMS		285,56	302.873,72	
2020/12/29	2020/12/29	2020/12/29	6114	OFF 3365	TS-6114	TS	PAG	MARCO	T364 CMS		50,80	302.822,92	
2020/12/29	2020/12/29	2020/12/29	6115	OFF 3369	TS-6115	TS	PAG	MARCO	T364 CMS		2.615,01	300.207,91	
2020/12/29	2020/12/29	2020/12/29	6116	OFF 3370	TS-6116	TS	PAG	MARCO	T364 CMS		1.478,74	298.729,17	
2020/12/29	2020/12/29	2020/12/29	6117	OFF 3371	TS-6117	TS	PAG	MARCO	T364 CMS		2.615,01	296.114,16	
2020/12/29	2020/12/29	2020/12/30	6118	OFF 3373	TS-6118	TS	PAG	MARCO	T364 CMS		399,63	295.714,53	
2020/12/29	2020/12/29	2020/12/30	6119	OFF 3378	TS-6119	TS	PAG	MARCO	T364 CMS		874,53	294.839,99	
2020/12/29	2020/12/29	2020/12/30	6120	OFF 3375	TS-6120	TS	PAG	MARCO	T364 CMS		6.051,60	288.788,39	
2020/12/29	2020/12/29	2020/12/29	6121	OFF 3177	TS-6121	TS	PAG	MARCO	T364 CMS		322,75	288.465,64	
2020/12/29	2020/12/29	2020/12/29	6122	OFF 3384	TS-6122	TS	PAG	MARCO	T364 CMS		177,34	288.288,30	
2020/12/29	2020/12/29	2020/12/29	6123	OFF 3379	TS-6123	TS	PAG	MARCO	T364 CMS		361,00	287.927,30	
2020/12/29	2020/12/29	2020/12/30	6124	OFF 3374	TS-6124	TS	PAG	MARCO	T364 CMS		43.318,76	244.608,54	
2020/12/29	2020/12/29	2020/12/30	6125	OFF 3376	TS-6125	TS	PAG	MARCO	T364 CMS		212.104,62	32.503,92	
2020/12/29	2020/12/29	2020/12/30	6126	OFF 3380	TS-6126	TS	PAG	MARCO	T361 CMS				57.776,46
2020/12/30	2020/12/30	2020/12/30	6127	NUL 1816		TS	NUL	anaral				57.776,46	
2020/12/30	2020/12/30	2020/12/30	6128	DRI 2495		TS	rec	anaral	correccao a nlt 1811	31,50		57.807,96	
2020/12/30	2020/12/30	2020/12/30	6129	DRI 2494		TS	rec	anaral		5,77		57.813,73	
2020/12/30	2020/12/30	2020/12/30	6130	DRI 2497		TS	rec	anaral		5,77		57.819,50	
2020/12/30	2020/12/30	2020/12/30	6131	DRI 2499		TS	rec	anaral		5,77		57.825,27	
2020/12/30	2020/12/30	2020/12/30	6132	DRI 2493		TS	rec	anaral		5,77		57.831,04	
2020/12/31	2020/12/31	2020/12/31	6133	OFF 3399	TS-6133	TS	PAG	anaral	T366 CMS		5,77	57.836,81	
2020/12/31	2020/12/31	2020/12/31	6134	OFF 3395	TS-6134	TS	PAG	anaral	T366 CMS		210,00	57.626,81	
2020/12/31	2020/12/31	2020/12/31	6135	OFF 3386	TS-6135	TS	PAG	anaral	T366 CMS		107,66	57.519,15	
2020/12/31	2020/12/31	2020/12/31	6136	OFF 3388	TS-6136	TS	PAG	anaral	T366 CMS		2.612,37	54.906,78	
2020/12/31	2020/12/31	2020/12/31	6137	OFF 3391	TS-6137	TS	PAG	anaral	T366 CMS		9.800,00	45.106,78	
2020/12/31	2020/12/31	2020/12/31	6138	OFF 3387	TS-6138	TS	PAG	anaral	T366 CMS		382,54	44.724,24	
2020/12/31	2020/12/31	2020/12/31	6139	OFF 3397	TS-6139	TS	PAG	anaral	T366 CMS		624,56	44.100,68	
2020/12/31	2020/12/31	2020/12/31	6140	OFF 3396	TS-6140	TS	PAG	anaral	T366 CMS		55.863,64	-11.762,96	
2020/12/31	2020/12/31	2020/12/31	6141	OFF 3393	TS-6141	TS	PAG	anaral	T366 CMS		1.056,91	-12.819,87	
2020/12/31	2020/12/31	2020/12/31	6142	OFF 3398	TS-6142	TS	PAG	anaral	T366 CMS		2.104,96	-14.924,83	
2020/12/31	2020/12/31	2020/12/31	6143	OFF 3394	TS-6143	TS	PAG	anaral	T366 CMS		2.104,96	-17.029,79	
2020/12/31	2020/12/31	2020/12/31	6144	OFF 3397	TS-6144	TS	PAG	anaral	T366 CMS		5.998,57	-23.028,36	
										492,00		-23.520,36	
									TRANSPORTAR ...	917.742,37	1.261.840,40	-344.097,43	

Município de Sabrosa

Handwritten signatures and initials, including a large signature that appears to be 'Luis' and other smaller initials.

EXERC.	DATAS EMISSÃO	CONFER.	NÚMERO MOVIM.	DOCUMENTO	CHEQUE	MOV. EC. DESC.	CONTABILIDADE DIÁRIO MOVIM.	LOJIN	QBS	DÉBITO	CRÉDITO	SALDO
									TRANSPORTAR ...	937.742,97	1.261.340,40	-324.097,43
2020/12/31	2020/12/31		6174	OFF 3390	TB-6174	TE	PAG	anaral	T366 CMS		152,10	-22.774,46
2020/12/31	2020/12/31	2020/12/31	6175	DRF 69		TE	rec	anaral		58.262,15		35.427,69
2020/12/31	2020/12/31		6176	OPF 3392	TB-6176	TS	PAG	marco	T369 CMS		17.761,04	17.646,65
2020/12/31	2020/12/31		6178	OPF 3400	TB-6178	TS	PAG	marco	T370 CMS		155,00	17.491,65
2020/12/31	2020/12/31	2020/12/31	6179	OPF 3404	TB-6179	TS	PAG	marco	T370 CMS		17,00	17.482,65
2020/12/31	2020/12/31	2020/12/31	6180	OPF 3402	TB-6180	TS	PAG	marco	T370 CMS		1.555,04	16.461,65
2020/12/31	2020/12/31	2020/12/31	6181	OPF 3403	TB-6181	TS	PAG	marco	T370 CMS		1.005,00	15.461,65
2020/12/31	2020/12/31	2020/12/31	6182	OPF 3405	TB-6182	TS	PAG	marco	T370 CMS		11,00	15.449,65
2020/12/31	2020/12/31	2020/12/31	6183	OPF 3410	TB-6183	TS	PAG	marco	T370 CMS		2.850,00	12.459,60
2020/12/31	2020/12/31	2020/12/31	6184	OPF 3406	TB-6184	TS	PAG	marco	T370 CMS		5.110,00	7.459,60
2020/12/31	2020/12/31		6185	OPF 3401	TS-6185	TS	PAG	marco	T370 CMS		2.627,32	4.832,28
2020/12/31	2020/12/31	2020/12/31	6186	OPF 3412	TB-6186	TS	PAG	marco	T370 CMS		736,32	4.094,26
2020/12/31	2020/12/31		6187	OPF 3414	TB-6187	TS	PAG	marco	T370 CMS		600,00	3.494,26
2020/12/31	2020/12/31		6188	OPF 3415	TB-6188	TS	PAG	marco	T370 CMS		142,00	3.352,26
2020/12/31	2020/12/31		6189	OPF 3406	TB-6189	TS	PAG	marco	T370 CMS		277,19	3.077,07
2020/12/31	2020/12/31	2020/12/31	6190	OPF 3427	TB-6190	TS	PAG	marco	T370 CMS		352,54	2.724,53
2020/12/31	2020/12/31	2020/12/31	6191	OPF 3413	TB-6191	TS	PAG	marco	T370 CMS		50,00	2.674,53
2020/12/31	2020/12/31	2020/12/31	6192	DRF 2518		TE	rec	anaral		21,60		2.696,13
2020/12/31	2020/12/31	2020/12/27	6194	NTL 2130		TE	NLT	anaral	relativa aca 48700000		1.539,13	1.157,00
2020/12/31	2020/12/31	2020/12/28	6202	DRF 2308		TE	rec	anaral		835,65		1.992,65
2020/12/31	2020/12/31	2020/12/28	6204	DRF 2306		TE	rec	anaral		2.459,66		4.432,51
2020/12/31	2020/12/31	2020/12/28	6205	DRF 2306		TE	rec	anaral		53,30		4.485,81
2020/12/31	2020/12/31	2020/12/25	6206	DRF 2308		TE	rec	anaral		136,20		4.622,01
2020/12/31	2020/12/31	2020/12/31	6208	OPF 3417		TS	PAG	MARCO			36,90	4.585,11
2020/12/31	2020/12/31		6210	OPF 3416	TB-6210	TS	PAG	MARCO	T374 CMS		461,25	4.123,86
2020/12/31	2020/12/31		6211	OPF 3424	TB-6211	TS	PAG	marco	T374 CMS		75,38	4.048,48
2020/12/31	2020/12/31	2020/12/28	6212	NTL 2133		TS	NLT	MARCO	REFORÇO DE CAUÇÃO REFERENTE A OP 3366		1.073,24	2.975,14
									TRANSPORTE ...	999.431,73	1.298.111,66	-298.679,93
									TOTAL ...	9.515.734,21	9.512.739,07	2.975,14

Saldo do Extracto Bancário : 25.176,09
 Saldo de Controlo : 6.477.366,32
 Saldo Contabilístico : 2.975,14

MAPA DE RECONCILIAÇÃO BANCÁRIA

PERÍODO DE 2020/12/31 A 2020/12/31

Banco: ~~WQTE~~ Caixa Geral de Depósitos

Conta N : 00008518730

Pág. 1

Saldo do Extracto Bancário



122.941,96

Outras operações a subtrair

Tipc	Número	Data	Descrição	Observações	Valor
TS	TB-6209	2020/12/31	Eros Environment Research On Science Consulting, L. T372 CMS		14.169,60
				Total	(-) 14.169,60
					(=) 108.772,36 ✓

Saldo contabilístico



Processo direto
Comprovativos de operações
Património

Consultar saldos e movimentos à ordem

Selecione a conta

Conta 0689008518730 - EUR - Conta Extracto
Saldo contabilístico 122.941,96 EUR Saldo disponível 122.941,96 EUR
Limite descoberto disponível 0,00 EUR

Consulte os dados da conta
Consulte e envie os dados da conta

Gestor Dedicado



Andreia Guedes Rodi

Operações relacionadas

Subscrever poupanças

Consultar documentos

Consultar extrato

Conheça as novidades

Newsletter Caixa Empresa

Pacotes Caixa Empresa



Esqueça o papel

Ceder facturas através da CaixaDirecta Empresa é agora mais rápido e fácil. Basta enviar a fatura em suporte digital.

Consulte os movimentos da conta à ordem

Período Seleccione período
Intervalo de 01-12-2020 a 31-12-2020
Montante de 0,00 0,00 EUR
Tipos de movimento Todos Débito Crédito

Data mov.	Data-valor	Descrição	Montante	Saldo contabilístico após movimento
Não existem movimentos a apresentar				

valores em EUR

Município de Sabrosa

CAIXA FLEX **CAIXA TOP**

Crédito com plano de reembolso não linear.

Exclusivo para Clientes Caixa Top

SAIBA MAIS

EXTRACTO DE MOVIMIENTOS DE BANCOS

BANCO: 0015 Caixa Geral de Depósitos
 Nº: 00000000000000000000
 PERÍODO: 2020/12/01 a 2020/12/31
 DATA: 2020/12/31
 ANO: 2020
 PAGINA: 1

DATA EMISSÃO	CODIGO	NÚMERO MOVIM.	CHEQUE	MOV BANCABILIDADE	DEBITO	CREDITO	SALDO
2020/12/31	6209	000	0000	MAECCO	122.942,96		122.942,96
				TRANSPORTE	14.169,60		108.772,36
				TOTAL ...	122.942,96	14.169,60	108.772,36

[Handwritten Signature]

Saldo do Extracto Bancário = 122.942,96
 Saldo de Controlo = 108.772,36
 Saldo Contabilístico : 108.772,36

[Handwritten Signatures]



SABROSA
Município

V CENTENÁRIO
VOLTA AO MUNDO DE FERNAO DE MAGALHAES

Prestação de Contas 2020 (SNC-AP)

Município de Sabrosa

35. Reconciliações bancárias

SABROSA
Município de Sabrosa
1911-1976

Reconciliações Bancárias

PERÍODO
2020-01-01 a 2020-12-31

ANO
2020

Designação da entidade Câmara Municipal de Sabrosa

Período de relato Exercício Económico 2020

Banco: Banco Santander Totta **Conta nº** 2839386001
Rec. Banc. referente a 31/12/2020

1. Saldo do extrato bancário a) **10 872,31 €**

2. Cheques em trânsito

Nº	Data	Descrição	Valor	
			Parcial	Total
Total			0,00 €	

3. Depósitos em trânsito

Nº	Data	Descrição	Valor	
			Parcial	Total
Total			0,00 €	

4. Outras operações a adicionar

Nº	Data	Natureza da operação	Valor	
			Parcial	Total
	04/12/2020	Comissão disp cartão débito		10,00 €
	11/12/2020	Via verde		0,50 €
	22/12/2020	Via verde		5,50 €
Total			16,00 €	

5. Outras operações a subtrair

Nº	Data	Natureza da operação	Valor	
			Parcial	Total
Total			0,00 €	

6. Total (valor reconciliado) (6=1-2+3+4-5) **10 888,31 €**

7. Saldo contabilístico **10 888,31 €**

Este mapa destina-se a apresentar a listagem dos cheques em trânsito, bem como de outros movimentos justificativos das divergências eventualmente existentes entre os saldos bancários e os saldos contabilísticos, por instituição bancária.
A verificar-se diferença entre o ponto nº. 6 - "Total (valor reconciliado)" e o ponto nº. 7 - "Saldo contabilístico" deverá a mesma ser justificada pormenorizadamente.
 Este anexo poderá ser substituído por outro documento, nomeadamente por modelos informatizados, desde que forneçam o essencial da informação solicitada.
 a) Devidamente certificado pela instituição de crédito

Preparado por _____ Data ____/____/____
 Aprovado por _____ Data ____/____/____



Reconciliações Bancárias

PERÍODO
2020-01-01 a 2020-12-31

ANO
2020

Designação da entidade Câmara Municipal de Sabrosa

Período de relato Exercício Económico 2020

Banco: Banco Santander Totta
Rec. Banc. referente a 31/12/2020
Conta nº 44336709020

1. Saldo do extrato bancário a) 532 969,05 €

2. Cheques em trânsito				
Nº	Data	Descrição	Valor	
			Parcial	Total
Total			0,00 €	

3. Depósitos em trânsito				
Nº	Data	Descrição	Valor	
			Parcial	Total
Total			0,00 €	

4. Outras operações a adicionar				
Nº	Data	Natureza da operação	Valor	
			Parcial	Total
	16/12/2020	comissão		20,00 €
Total			20,00 €	

5. Outras operações a subtrair				
Nº	Data	Natureza da operação	Valor	
			Parcial	Total
	23/12/2020	TRF CRED SEPA 17190718		7 523,86 €
	23/12/2020	TRF CRED N SEPA 39632		224 500,37 €
	30/12/2020	TRF CRED SEPA 46189341		108,00 €
	31/12/2020	TRF CRED N SEPA 80174		290 377,61 €
Total			522 509,84 €	

6. Total (valor reconciliado) (6=1-2+3+4-5) 10 479,21 €

7. Saldo contabilístico 10 479,21 €

Este mapa destina-se a apresentar a listagem dos cheques em trânsito, bem como de outros movimentos justificativos das divergências eventualmente existentes entre os saldos bancários e os saldos contabilísticos, por instituição bancária.

A verificar-se diferença entre o ponto n.º 6 - "Total (valor reconciliado)"

o ponto n.º 7 - "Saldo contabilístico" deverá a mesma ser justificada pormenorizadamente.

Este anexo poderá ser substituído por outro documento, nomeadamente por modelos informatizados, desde que forneçam o essencial da informação solicitada.

a) Devidamente certificado pela instituição de crédito

Preparado por

Data

Aprovado por

Data

__/__/__

__/__/__



Reconciliações Bancárias

PERÍODO
2020-01-01 a 2020-12-31

ANO
2020

Designação da entidade **Câmara Municipal de Sabrosa**

Período de relato **Exercício Económico 2020**

Banco: **Caixa Crédito Agrícola**
Rec. Banc. referente a **31/12/2020**

Conta nº **40041297316**

1. Saldo do extrato bancário a)		16 302,57 €		
2. Cheques em trânsito				
Nº	Data	Descrição	Valor	
			Parcial	Total
Total				0,00 €
3. Depósitos em trânsito				
Nº	Data	Descrição	Valor	
			Parcial	Total
Total				0,00 €
4. Outras operações a adicionar				
Nº	Data	Natureza da operação	Valor	
			Parcial	Total
	31/12/2020	TPA nosso		21,10 €
	31/12/2020	TPA Turismo		0,78 €
Total				21,88 €
5. Outras operações a subtrair				
Nº	Data	Natureza da operação	Valor	
			Parcial	Total
	30/12/2020	Fecho TPA Turismo		6,98 €
	31/12/2020	Fecho TPA Turismo		13,86 €
Total				20,84 €
6. Total (valor reconciliado) (6=1-2+3+4-5)				16 303,61 €
7. Saldo contabilístico				16 303,61 €

Este mapa destina-se a apresentar a listagem dos cheques em trânsito, bem como de outros movimentos justificativos das divergências eventualmente existentes entre os saldos bancários e os saldos contabilísticos, por instituição bancária.

A verificar-se diferença entre o ponto n.º 6 - "Total (valor reconciliado)"

e o ponto n.º 7 - "Saldo contabilístico" deverá a mesma ser justificada pomenorizadamente.

Este anexo poderá ser substituído por outro documento, nomeadamente por modelos informatizados, desde que forneçam o essencial da informação solicitada.

a) Devidamente certificado pela instituição de crédito

Preparado por

Data

Aprovado por

Data

__/__/__

__/__/__



Reconciliações Bancárias

PERÍODO 2020-01-01 a 2020-12-31	ANO 2020
---	--------------------

Designação da entidade: **Câmara Municipal de Sabrosa**

Período de relato: **Exercício Económico 2020**

Banco: **Caixa Geral de Depósitos** Conta nº **149830**
 Rec. Banc. referente a **31/12/2020**

1. Saldo do extrato bancário a)		157 604,93 €		
2. Cheques em trânsito				
Nº	Data	Descrição	Valor	
			Parcial	Total
Total				0,00 €
3. Depósitos em trânsito				
Nº	Data	Descrição	Valor	
			Parcial	Total
Total				0,00 €
4. Outras operações a adicionar				
Nº	Data	Natureza da operação	Valor	
			Parcial	Total
	06/10/2020	MEO SA		30,75 €
	22/04/2020	FP 2020 33		953,56 €
	09/10/2020	P TELECOM		34,65 €
	14/10/2020	P TELECOM (f prox mês)		23,99 €
	31/12/2020	TRF CAIXA DIRETA EMP		880,28 €
Total				1 923,21 €
5. Outras operações a subtrair				
Nº	Data	Natureza da operação	Valor	
			Parcial	Total
	17/12/2020	Munic Sabrosa		5 822,54 €
	18/12/2020	TRF FCSC SGPS		17,31 €
	18/12/2020	TRF		21,60 €
	24/12/2020	TRF CAMARA SABROSA		21,60 €
	24/12/2020	TRF AGUAS INTERIOR NORTE		125 469,00 €
	31/12/2020	OPF-3399		210,00 €
	31/12/2020	OPF-3395		107,08 €
	31/12/2020	OPF-3391		382,14 €
	31/12/2020	OPF-3389		624,54 €
	31/12/2020	OPF-3396		1 058,91 €
	31/12/2020	OPF-3397		492,00 €
	31/12/2020	OPF-3390		332,10 €
	31/12/2020	OPF-3392		17 781,04 €
	31/12/2020	OPF-3405		32,00 €
	31/12/2020	OPF-3401		2 827,32 €
	31/12/2020	OPF-3414		600,00 €
	31/12/2020	OPF-3415		140,00 €
	31/12/2020	OPF-3406		277,19 €
	31/12/2020	OPF-3416		461,25 €
	31/12/2020	OPF-3424		75,38 €
Total				156 553,00 €
6. Total (valor reconciliado) (6=1-2+3+4-5)				2 975,14 €
7. Saldo contabilístico				2 975,14 €

Este mapa destina-se a apresentar a listagem dos cheques em trânsito, bem como de outros movimentos justificativos das divergências eventualmente existentes entre os saldos bancários e os saldos contabilísticos, por Instituição bancária.

A verificar-se diferença entre o ponto nº. 6 - "Total (valor reconciliado)"

e o ponto nº. 7 - "Saldo contabilístico" deverá a mesma ser justificada pormenorizadamente.

Este anexo poderá ser substituído por outro documento, nomeadamente por modelos informatizados, desde que forneçam o essencial da informação solicitada.

a) Devolvimento certificado pela Instituição de crédito

Preparado por _____ Data ____/____/____
 Aprovado por _____ Data ____/____/____



Reconciliações Bancárias

PERÍODO
2020-01-01 a 2020-12-31

ANO
2020

Designação da entidade: Câmara Municipal de Sabrosa

Período de relato: Exercício Económico 2020

Banco: Caixa Geral de Depósitos
Rec. Banc. referente a: 31/12/2020
Conta nº: 8518730

1. Saldo do extrato bancário a)			122 941,96 €	
2. Cheques em trânsito				
Nº	Data	Descrição	Valor	
			Parcial	Total
Total			0,00 €	
3. Depósitos em trânsito				
Nº	Data	Descrição	Valor	
			Parcial	Total
Total			0,00 €	
4. Outras operações a adicionar				
Nº	Data	Natureza da operação	Valor	
			Parcial	Total
Total			0,00 €	
5. Outras operações a subtrair				
Nº	Data	Natureza da operação	Valor	
			Parcial	Total
	31/12/2020	OPF-3347		14 169,60
Total			14 169,60 €	
6. Total (valor reconciliado) (6=1-2+3+4-5)			108 772,36 €	
7. Saldo contabilístico			108 772,36 €	

Este mapa destina-se a apresentar a listagem dos cheques em trânsito, bem como de outros movimentos justificativos das divergências eventualmente existentes entre os saldos bancários e os saldos contabilísticos, por instituição bancária.

A verificar-se diferença entre o ponto n.º 6 - "Total (valor reconciliado)"

e o ponto n.º 7 - "Saldo contabilístico" deverá a mesma ser justificada pormenorizadamente.

Este anexo poderá ser substituído por outro documento, nomeadamente por modelos informatizados, desde que forneçam o essencial da informação solicitada.

a) Devidamente certificado pela instituição de crédito

Preparado por

Data

Aprovado por

Data

__/__/__

__/__/__



Reconciliações Bancárias

PERÍODO
2020-01-01 a 2020-12-31

ANO
2020

RECONCILIAÇÕES BANCÁRIAS

Designação da entidade **Câmara Municipal de Sabrosa**

Período de relato **Exercício Económico 2020**

Banco: **Banco Santander Totta** Conta nº **32229080020**
Rec. Banc. referente a **31/12/2020**

1. Saldo do extrato bancário a)				1 975,26 €	
2. Cheques em trânsito					
Nº	Data	Descrição	Valor		
			Parcial	Total	
Total			0,00 €		
3. Depósitos em trânsito					
Nº	Data	Descrição	Valor		
			Parcial	Total	
Total			0,00 €		
4. Outras operações a adicionar					
Nº	Data	Natureza da operação	Valor		
			Parcial	Total	
Total			0,00 €		
5. Outras operações a subtrair					
Nº	Data	Natureza da operação	Valor		
			Parcial	Total	
Total			0,00 €		
6. Total (valor reconciliado) (6=1-2+3+4-5)				1 975,26 €	
7. Saldo contabilístico				1 975,26 €	

Este mapa destina-se a apresentar a listagem dos cheques em trânsito, bem como de outros movimentos justificativos das divergências eventualmente existentes entre os saldos bancários e os saldos contabilísticos, por instituição bancária. **A verificar-se diferença entre o ponto nº. 6 - "Total (valor reconciliado)" e o ponto nº. 7 - "Saldo contabilístico" deverá a mesma ser justificada pormenorizadamente.**

Este anexo poderá ser substituído por outro documento, nomeadamente por modelos informatizados, desde que forneçam o essencial da informação solicitada.

a) Devidamente certificado pela instituição de crédito

Preparado por

Data

Aprovado por

Data

__/__/__

__/__/__



Reconciliações Bancárias

PERÍODO
2020-01-01 a 2020-12-31

ANO
2020

Designação da entidade **Câmara Municipal de Sabrosa**

Período de relato **Exercício Económico 2020**

Banco: Caixa Geral de Depósitos
Rec. Banc. referente a **31/12/2020** Conta nº 102937930

1. Saldo do extrato bancário a) 219 336,17 €

Nº	Data	Descrição	Valor	
			Parcial	Total
Total				0,00 €

2. Cheques em trânsito

Nº	Data	Descrição	Valor	
			Parcial	Total
Total				0,00 €

3. Depósitos em trânsito

Nº	Data	Descrição	Valor	
			Parcial	Total
Total				0,00 €

4. Outras operações a adicionar

Nº	Data	Natureza da operação	Valor	
			Parcial	Total
	31/12/2020	Ver movimentos do Extrato em anexo		
Total				0,00 €

5. Outras operações a subtrair

Nº	Data	Natureza da operação	Valor	
			Parcial	Total
	31/12/2020	Ver movimentos do Extrato em anexo		
Total				0,00 €

6. Total (valor reconciliado) (6=1-2+3+4-5) 219 336,17 €

7. Saldo contabilístico 219 336,17 €

Este mapa destina-se a apresentar a listagem dos cheques em trânsito, bem como de outros movimentos justificativos das divergências eventualmente existentes entre os saldos bancários e os saldos contabilísticos, por instituição bancária.

A verificar-se diferença entre o ponto n.º 6 - "Total (valor reconciliado)"

e o ponto n.º 7 - "Saldo contabilístico" deverá a mesma ser justificada pomenoradamente.

Este anexo poderá ser substituído por outro documento, nomeadamente por modelos informatizados, desde que forneçam o essencial da informação solicitada.

a) Devidamente certificado pela instituição de crédito

Preparado por

Data

Aprovado por

Data

[Handwritten signature]

__/__/__

__/__/__

[Large handwritten signature]

36. Síntese das reconciliações bancárias



Handwritten signatures and a stamp in the bottom right corner. One signature is a stylized 'R', another is 'Joaquim', and there is a circular stamp with illegible text. A vertical line with an arrow points upwards from the stamp area.

Síntese das Reconciliações Bancárias

Depósito (1)	Banco (2)	Número da conta (3)	Saldo certificado pela instituição (4)	Operações em trânsito		Saldo contabilístico (7) = (4) + (5) - (6)
				A adicionar (5)	A subtrair (6)	
Equivalentes de caixa						
	Santander Totta	2839386001	10 872,31 €	16,00 €		10 888,31 €
	Santander Totta	44336709020	532 969,05 €	20,00 €	522 509,84 €	10 479,21 €
	Santander Totta	40041297316	16 302,57 €	21,88 €	20,84 €	16 303,61 €
	CGD	149830	157 604,93 €	1 923,21 €	156 553,00 €	2 975,14 €
	CGD	8518730	122 941,96 €		14 169,60 €	108 772,36 €
	CGD	102937930	219 336,17 €			219 336,17 €
	CCAM	32229080020	1 975,26 €			1 975,26 €
Total de equivalentes de caixa						
						370 730,06 €
Caixa						
Total de Caixa e equivalentes de caixa						336,54 €
Outros depósitos						
						371 066,60 €
Total de outros depósitos						

[Handwritten signatures]



V CENTENÁRIO
VOLTA AO MUNDO DE FERINÃO DE MAGALHÃES

Prestação de Contas 2020 (SNC-AP)

Município de Sabrosa

37. Relatório anual do órgão de gestão ou de administração / Relatório de atividades e contas (enquanto não houver relatório integrado de gestão)

Rua do Loreto | 5060-328 Sabrosa
Telefone +351259937120 | Fax +351259937129
www.cm-sabrosa.pt | geral@cm-sabrosa.pt

Reporting Financeiro

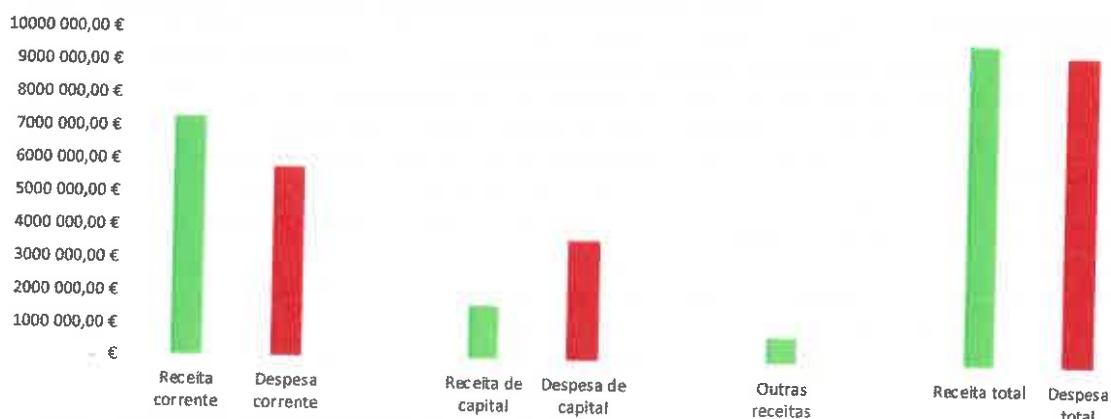
O SNC-AP aborda e revela uma visão diferente da prestação de contas que integra, para além das obrigações legais, a harmonização, a credibilidade, a transparência e a comparabilidade das contas públicas, tanto a nível interno, como a nível internacional.

O aspeto principal está cada vez mais no reporte de informação com utilidade, quer seja financeira ou não financeira, mas que espelhe as mudanças que surgem e se sentem. Este novo normativo é constituído pelos subsistemas de contabilidade orçamental, financeira e de gestão. Assim:

- A orçamental visa permitir um registo pormenorizado do processo orçamental;
- A financeira, que tem por base as normas internacionais de contabilidade pública, permite registar as transações e outros eventos que afetam a posição financeira, o desempenho financeiro e os fluxos de caixa;
- A contabilidade de gestão permite avaliar o resultado das atividades e projetos que contribuem para a realização das políticas públicas e o cumprimento dos objetivos em termos de serviços a prestar aos cidadãos.

Neste capítulo é efetuada uma análise destas contabilidades. Realçam-se as divergências existentes entre os valores referentes a rendimentos e gastos (contabilidade financeira) e de receitas e despesas (contabilidade orçamental) pela natureza distinta dos conceitos aplicados em cada uma.

Assim, o ano de 2020 revelou, de novo, um excedente na execução orçamental anual de 4%, ou seja, a receita total foi superior à despesa total em €375.475,06. Mas mais, o excedente da despesa de capital que se cifrou em €2.001.653,58 foi compensado com o excedente de corrente no valor de €1.572.758,35 e o remanescente de outras receitas, mais precisamente €428.895,23.



1. Análise orçamental da receita


No ano de 2020 a receita líquida cobrada atingiu os 9,5 milhões de euros. De seguida, podemos analisar, em detalhe, a receita orçamentada corrigida e a cobrada no ano de 2020.

Descrição	Previsão Corrigidas	Receita Cobrada Líquida	%
RECEITAS CORRENTES	7 028 846,40 €	7 348 415,35 €	104,50
IMPOSTOS DIRECTOS	855 497,08 €	1 127 951,88 €	131,80
IMPOSTOS INDIRECTOS	317,70 €	0,00 €	0,00
TAXAS, MULTAS E OUTRAS PENALIDADES	149 176,32 €	117 904,17 €	79,00
RENDIMENTOS DE PROPRIEDADE	92,32 €	0,00 €	0,00
TRANSFERÊNCIAS CORRENTES	5 342 522,48 €	5 472 355,16 €	102,40
VENDA DE BENS E SERVIÇOS CORRENTES	607 969,77 €	530 316,38 €	87,20
OUTRAS RECEITAS CORRENTES	73 270,73 €	99 887,37 €	136,30
RECEITAS DE CAPITAL	3 487 015,61 €	1 649 411,74 €	47,30
VENDAS DE BENS DE INVESTIMENTO	501 266,67 €	0,00 €	0,00
TRANSFERÊNCIAS DE CAPITAL	2 718 408,31 €	1 382 071,11 €	50,80
PASSIVOS FINANCEIROS	267 340,63 €	267 340,63 €	100,00
OUTRAS RECEITAS	572 244,29 €	579 330,04 €	101,20
REPOS. NÃO ABATIDAS NOS PAGAMENTOS	3 343,52 €	10 429,27 €	311,90
SALDO DA GERÊNCIA ANTERIOR	568 900,77 €	568 900,77 €	100,00
Total	11 088 106,30 €	9 577 157,13 €	86,40

A receita corrente cobrada face à receita corrente corrigida teve uma execução de 104,50%. Várias foram as rubricas em destaque, porque excederam os 100%: outras receitas correntes, impostos diretos e transferências correntes.

A receita de capital cobrada apresenta uma execução de 47,30% face à receita de capital corrigida. Este valor foi negativamente influenciado pela não concretização da venda de património, mas também pela escassez de verbas de financiamentos, que em muitos casos já aprovados e executados, mas ainda não recebidos, praticamente 50% menos.

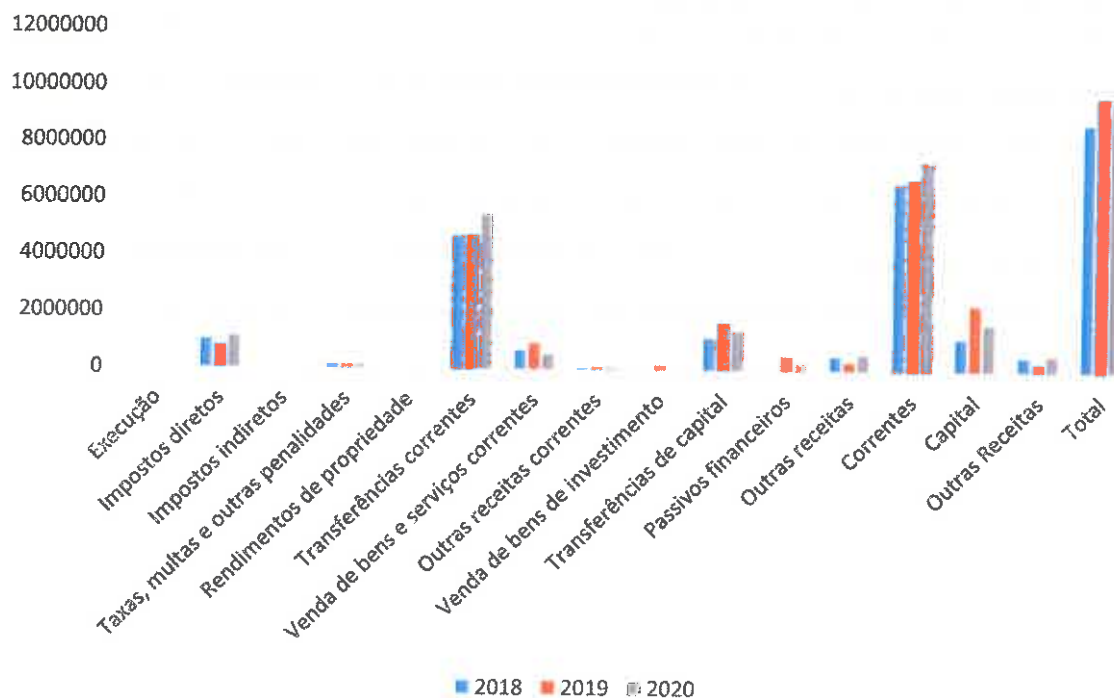
A receita total cobrada face ao total da receita corrigida apresenta uma execução de 86,40%.



De forma detalhada e evolutiva, a tabela infra, mostra no período homólogo uma diminuição do valor de empréstimos arrecadados e a inexistência de vendas patrimoniais por oposição ao aumento dos impostos diretos e das transferências correntes a receber.

Execução	2018	2019	2020	Varição 20/19
Impostos diretos	1 003 930,30 €	798 617,74 €	1 127 951,88 €	41%
Impostos indiretos	635,40 €	- €	- €	0%
Taxas, multas e outras penalidades	144 364,31 €	154 196,22 €	117 904,17 €	-24%
Rendimentos de propriedade	- €	184,64 €	- €	-100%
Transferências correntes	4 664 683,53 €	4 708 155,57 €	5 472 355,16 €	16%
Venda de bens e serviços correntes	682 335,74 €	944 476,52 €	530 316,38 €	-44%
Outras receitas correntes	72 866,13 €	131 879,06 €	99 887,76 €	-24%
Venda de bens de investimento	8 000,00 €	182 200,00 €	- €	-100%
Transferências de capital	1 145 054,75 €	1 663 115,67 €	1 382 071,11 €	-17%
Passivos financeiros	50,00 €	507 950,72 €	267 340,63 €	-47%
Outras receitas	508 949,21 €	308 130,67 €	579 330,04 €	88%
Correntes	6 568 815,41 €	6 737 509,75 €	7 348 415,35 €	9%
Capital	1 153 104,75 €	2 353 266,39 €	1 649 411,74 €	-30%
Outras Receitas	508 949,21 €	308 130,67 €	579 330,04 €	88%
Total	8 739 818,58 €	9 707 037,48 €	9 577 157,13 €	-1%

Considera-se importante mencionar que a baixa execução das receitas de capital se prende com a considerável verba de financiamentos já contratados mas cujas verbas ainda não nos foram transferidas.



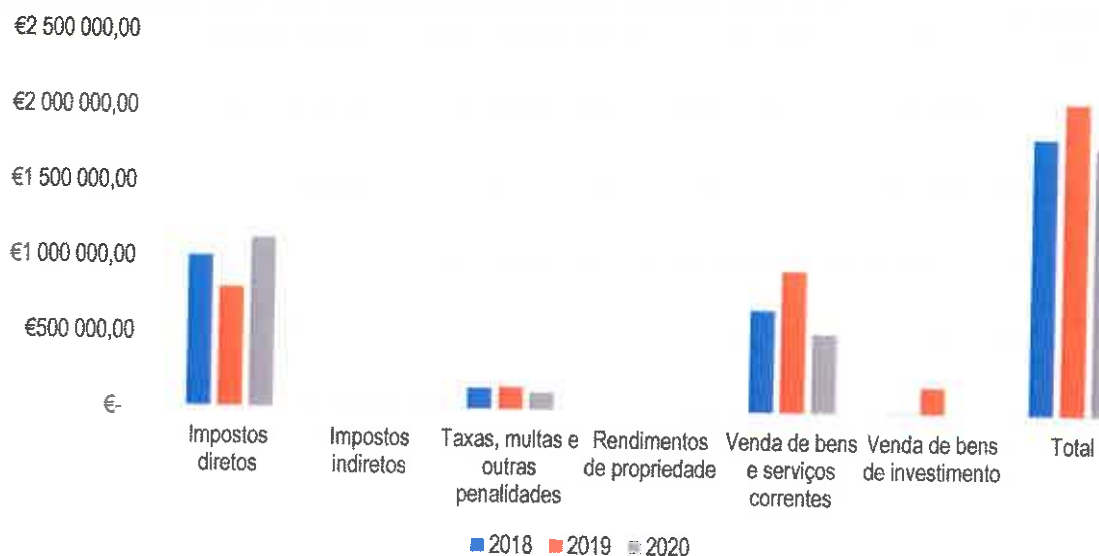
Em resumo a execução orçamental da receita diminuiu 1% face a 2019 e aumentou 9,5% comparativamente a 2018.

Receita própria

Em 2020 a receita própria cobrada atingiu €1,7 milhões, correspondendo a uma redução de 17,6% face ao ano transato.

Execução	2018	2019	2020
Impostos diretos	1 003 930,30 €	798 617,74 €	1 127 951,88 €
Impostos indiretos	635,40 €	- €	- €
Taxas, multas e outras penalidades	144 364,31 €	154 196,22 €	117 904,17 €
Rendimentos de propriedade	- €	184,64 €	- €
Venda de bens e serviços correntes	682 335,74 €	944 476,52 €	530 316,38 €
Venda de bens de investimento	8 000,00 €	182 200,00 €	- €
Total	1 839 265,75 €	2 079 675,12 €	1 776 172,43 €

Na base da justificação deste decréscimo estará a grande redução pela não arrecadação de receita cobrada pela venda de água e saneamento, uma vez que este serviço passou a ser executado pela empresa intermunicipal Águas do Interior Norte.



Transferências obtidas

As transferências obtidas superaram os 6,8 milhões de euros, mais 8% de que em 2019 e mais 18,0% do que 2018.

Execução	2018	2019	2020
Transferências correntes	4 664 683,53 €	4 708 155,57 €	5 472 355,16 €
Transferências de capital	1 145 054,75 €	1 663 115,67 €	1 382 071,11 €
Total	5 809 738,28 €	6 371 271,24 €	6 854 426,27 €

Não obstante a vertente corrente deste agrupamento, aqui em análise, representar 79,8% é de igual forma relevante fazer aqui a seguinte observação: os valores referentes a financiamentos aprovados cujas verbas ainda não foram libertadas, ou porque os pedidos ainda não foram reembolsados ou porque a execução física ainda decorre poderá chegar, na sua globalidade a valores acima de 1,6 milhões de euros; sendo que destes 83% são para investimento.

Financiamento bancário obtido

Em 2020 o Município de Sabrosa arrecadou a quantia de €267.340,63, relativamente a um único empréstimo bancário, anteriormente contratado, no caso o do Banco Europeu de Investimento.

2. Análise orçamental da despesa

No quadro abaixo está espelhada a decomposição da despesa orçamentada corrigida e a paga por grandes grupos.

Descrição	Previsão Corrigidas	Despesa paga	%
DESPESAS CORRENTES	6 405 645,81 €	5 775 657,00 €	90,17
DESPESAS COM O PESSOAL	3 267 945,86 €	3 230 150,80 €	98,84
AQUISIÇÃO DE BENS E SERVIÇOS	2 031 631,74 €	1 540 727,81 €	75,84
JUROS E OUTROS ENCARGOS	14 770,04 €	14 712,94 €	99,61
TRANSFERÊNCIAS CORRENTES	679 343,80 €	656 351,46 €	96,62
OUTRAS DESPESAS CORRENTES	411 945,37 €	333 713,99 €	81,01
DESPESAS DE CAPITAL	4 663 885,96 €	3 651 065,32 €	78,28
AQUISIÇÃO DE BENS DE CAPITAL	4 262 604,50 €	3 355 640,77 €	78,72
TRANSFERÊNCIAS DE CAPITAL	203 600,00 €	98 000,00 €	48,13
PASSIVOS FINANCEIROS	197 581,46 €	197 424,55 €	99,87
Total	11 069 531,77 €	9 426 722,32 €	85,16

A despesa corrente paga obteve uma execução de 90,17%. Para este resultado contribuíram de uma forma mais significativa as rubricas de despesas com pessoal e depois as aquisições de serviço, que juntas somam 88,84% da execução orçamental corrente.


A despesa de capital paga regista uma execução de 78,28%. A rubrica em evidência é a de Aquisição de Bens de Capital cujo montante de despesa paga atingiu uma relevância na vertente capital de 91,91%.

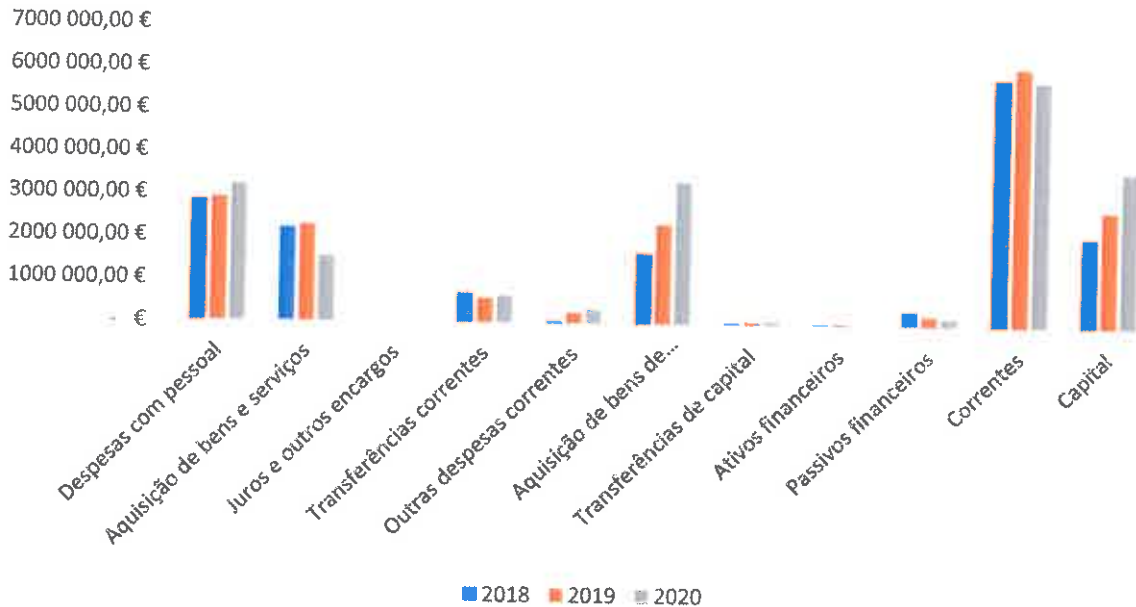
A despesa total paga face ao total da despesa corrigida apresenta uma execução de 85,16%.

Execução	2018	2019	2020	Varição 20/19
Despesas com pessoal	2 836 137,79 €	2 921 869,80 €	3 230 150,80 €	11%
Aquisição de bens e serviços	2 214 760,21 €	2 285 912,82 €	1 540 727,81 €	-33%
Juros e outros encargos	11 557,56 €	14 688,09 €	14 712,94 €	0%
Transferências correntes	688 440,89 €	594 460,35 €	656 351,46 €	10%
Outras despesas correntes	68 929,96 €	270 324,24 €	333 713,99 €	23%
Aquisição de bens de investimento	1 651 861,72 €	2 346 398,64 €	3 355 640,77 €	43%
Transferências de capital	59 824,00 €	86 460,00 €	98 000,00 €	13%
Ativos financeiros	41 911,50 €	57 866,00 €		-100%
Passivos financeiros	355 060,69 €	253 913,34 €	197 424,55 €	-22%
Correntes	5 819 826,41 €	6 087 255,30 €	5 775 657,00 €	-5%
Capital	2 108 657,91 €	2 744 637,98 €	3 651 065,32 €	33%
Total	7 928 484,32 €	8 831 893,28 €	9 426 722,32 €	7%

Ao nível da despesa corrente constata-se um aumento das despesas de pessoal justificado também no pessoal não docente, oriundo da delegação de competências na área da educação, e uma clara diminuição das aquisições de bens e serviços correntes em mais de 30%.

Já na componente de capital o brutal aumento dos investimentos face a 2019, em mais 43% e também as transferências de capital para instituições e demais entidades, neste caso 13%.





Por fim, realçar que 2020 foi o primeiro ano COVID que, incontavelmente, trouxe mais despesas a todos os níveis, quer nas aquisições de materiais ou de equipamentos, nos gastos com mecanismos como desdobramentos de transportes, despesas com pessoal, entre outras situações.

Serviço da dívida


Não obstante a libertação da última tranche do empréstimo contratado ao Banco Europeu de Investimento, em 2020, o dispêndio com amortizações reduziu 22,2%.

Execução	2018	2019	2020	Variação 20/19
Juros e outros encargos	11 557,56 €	14 688,09 €	14 772,94 €	0,6%
Passivos financeiros	355 060,69 €	253 913,34 €	197 424,55 €	-22,2%
Total	366 618,25 €	268 601,43 €	212 197,49 €	-21,0%

Compromissos e responsabilidades anos seguintes

No quadro seguinte observam-se os compromissos que dizem respeito a processos assumidos em 2019 e que implicam responsabilidades nos anos futuros.

Lista de contratos com compromissos para anos seguintes	
2021	2 450 038,56 €
2022	60 112,96 €
2023	34 304,50 €
2024	30 922,00 €
Total	2 575 378,02 €



3. Resultado orçamental

No quadro seguinte observa-se a receita total cobrada e a despesa total paga nos últimos quatro anos, bem como os respetivos saldos de gerência a incorporar no orçamento seguinte.

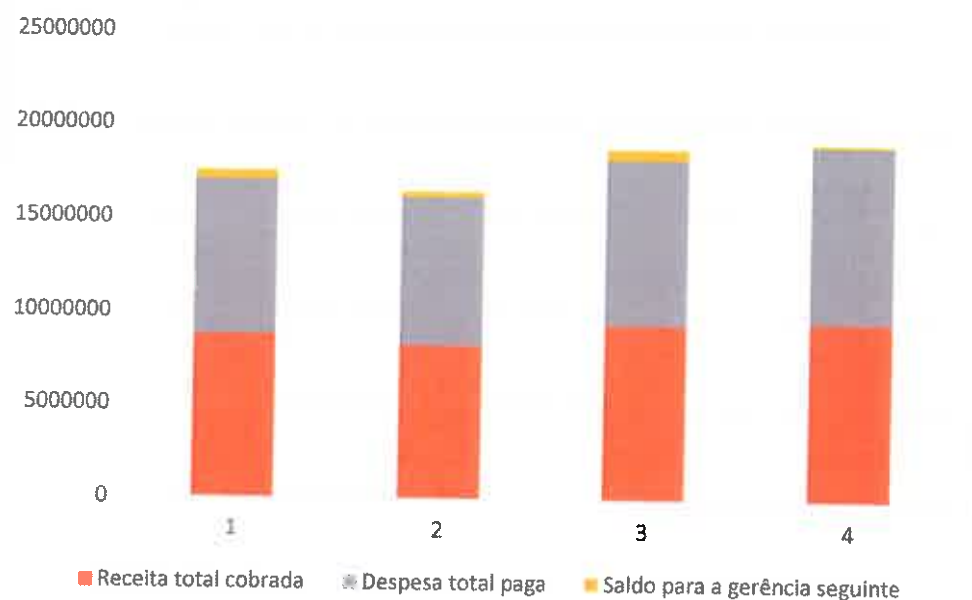
Verifica-se um significativo aumento da receita total cobrada, resultado de uma boa execução da receita orçamental, e arrecadação de receitas de fundos comunitários.

Receita vs Despesa


Designação	2017	2018	2019	2020
Receita total cobrada	8 772 515,27 €	8 234 902,23 €	9 400 794,05 €	9 577 157,13 €
Despesa total paga	8 272 655,47 €	7 928 484,32 €	8 831 893,28 €	9 426 722,32 €
Saldo para a gerência seguinte	499 859,80 €	306 417,91 €	568 900,77 €	150 434,81 €

No gráfico 8 verificamos a evolução do saldo que transitou para a gerência seguinte, nos últimos quatro anos.

Em 2020, decorrente de um aumento significativo da receita total cobrada (9,5 milhões de euros), observou-se um aumento da despesa total paga (9,4 milhões de euros) e, conseqüentemente. O saldo a transitar para a gerência de 2021 ronda os 150 mil euros.



Receita vs Despesa vs Saldo de Gerência

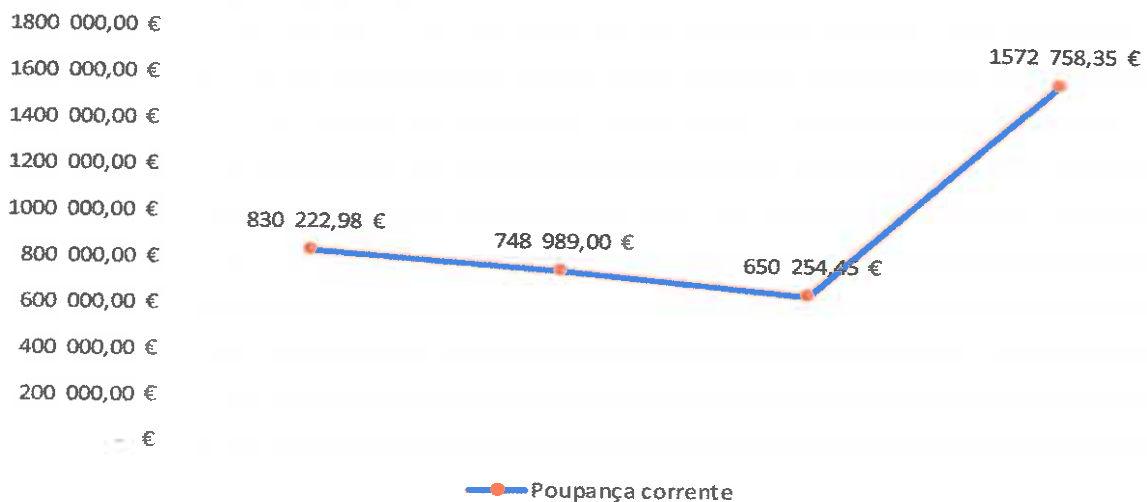


É exposto o resultado orçamental de 2020, verificando-se uma poupança corrente no montante de 1,5 milhões de euros, utilizada para cobrir parte da despesa de capital paga, uma vez que a receita de capital cobrada (1,6 milhões de euros) demonstrou ser insuficiente.

Resultado orçamental

Designação	2020
Receita corrente cobrada	7 348 415,35 €
Despesa corrente paga	5 775 657,00 €
Poupança corrente	1 572 758,35 €
Receita capital cobrada	1 649 411,74 €
Despesa capital paga	3 651 065,32 €
Saldo de capital -	2 001 653,58 €
Receita total cobrada	9 008 256,36 €
Despesa total paga	9 426 722,32 €
Saldo da gerência anterior	568 900,77 €
Saldo orçamental	150 434,81 €

O gráfico seguinte ilustra a evolução da poupança corrente nos últimos quatro anos. O ano de 2020 atingiu uma poupança no montante de 1,5 milhões de euros, demonstrando ser superior ao período homólogo.



Evolução da poupança corrente

1.4. Principais indicadores orçamentais

No quadro seguinte apresenta-se a evolução dos principais indicadores orçamentais.

Evolução dos principais indicadores orçamentais

Indicadores Orçamentais de Estrutura	2020	2019
Da Receita		
Impostos diretos / Receita Correntes	15,3%	11,9%
Impostos indiretos / Receitas Correntes	0,0%	0,0%
Transferências Correntes / Receitas Correntes	74,5%	69,9%
Transferências de Capital / Receitas Capital	83,8%	70,7%
Passivos Financeiros / Receitas de Capital	16,2%	21,6%
Receitas Correntes / Receitas Totais	76,7%	71,7%
Receitas Capital / Receitas Totais	17,2%	25,0%
Da Despesa		
Pessoal / Despesas Correntes	55,9%	48,0%
Aquisição de Bens e Serviços / Despesas Correntes	26,7%	37,6%
Transferências Correntes / Despesas Correntes	11,4%	9,8%
Aquisição de Bens de Investimento / Despesas Capital	91,9%	90,4%
Transferências de Capital / Despesas de Capital	2,6%	3,0%
Passivos Financeiros / Despesas de Capital	5,4%	5,4%
Despesas Correntes / Despesas Totais	61,3%	68,9%
Despesas Capital / Despesas Totais	38,7%	31,1%
Da Capacidade Financeira		
Cobertura das Despesas pelas Receitas	1,02	1,06
Receitas Próprias de Funcionamento (1)	8 917 154,31 €	8 258 986,83 €
Despesas Correntes + Passivos Financeiros	5 973 081,55 €	6 341 168,64 €
Prazo médio Pagamentos - em dias (2)		

Notas:

(1) De acordo com o SNC-AP correspondem às Receitas Totais abatidas das transferências da UE e dos Passivos Financeiros (empréstimos).

(2) PMP calculado de acordo com a fórmula publicada no Despacho 9870/2009, de 13 de Abril, publicado no DR nº. 71, 2º Série Parte C.

Em conclusão:

A receita total cobrada (9,5 milhões de euros) face ao total da receita corrigida (11 milhões de euros) apresenta uma execução de 86,4%.

Do montante da receita total cobrada, 2 milhões de euros correspondem a receitas próprias (22,45%), 568 mil euros a saldo transitado da gerência anterior (5,98%) e 6,8 milhões de euros a transferências totais (71,57%).

Face a 2019, o ano de 2020 encerra com um aumento na receita total cobrada na ordem dos 176 mil euros.

No final de 2020, o total da despesa paga ascendeu a 9,4 milhões de euros. Em relação ao ano anterior verifica-se um aumento na ordem dos 594 mil euros na despesa paga.

Verifica-se que a despesa tem vindo a aumentar de forma progressiva desde 2017, atingindo em 2020 o montante mais elevado dos últimos quatro anos.

Decorrente de um aumento significativo da receita total cobrada (9,5 milhões de euros), observou-se um aumento da despesa total paga (9,4 milhões de euros).


O saldo a transitar para a gerência de 2021 ronda os 150 mil euros.

2. Análise económico-financeira

No âmbito do SNC-AP, os objetivos do relato financeiro das entidades públicas passam, sobretudo, por proporcionar informação útil aos seus, para efeitos de responsabilização pela prestação de contas e para a tomada de decisões. As demonstrações financeiras foram preparadas e apresentadas segundo a contabilidade na base do acréscimo, à semelhança do que já acontecia no normativo anterior (POCAL), de acordo com a estrutura concetual e as normas de contabilidade pública do sistema de normalização contabilística para as administrações públicas (SNC-AP).

De seguida iremos analisar o balanço e a demonstração de resultados, bem como efetuar uma breve análise resultante da implementação da contabilidade de gestão no Município de Sabrosa.

Os indicadores de gestão são uma forma de análise sintética, que devido ao facto da sua construção se basear em agregados patrimoniais diversificados, transmitem uma visão global da situação das finanças da edilidade. Por outro lado, em termos de comparabilidade, e devido à especificidade de cada Município, nomeadamente na forma como se organiza, para dar cumprimento às suas atribuições e competências, não permitem a equiparação de realidades autárquicas diferentes.



Indicadores		2020	2019
Rendibilidade Líquida do Ativo	$\frac{\text{Resultado Líquido}}{\text{Ativo}}$	4,52%	8,30%
Autonomia Financeira	$\frac{\text{Capital Próprio}}{\text{Ativo}}$	65,08%	62,43%
Liquidez Imediata	$\frac{\text{Disponibilidades}}{\text{Passivo corrente}}$	37,63%	74,34%
Liquidez Geral	$\frac{\text{Ativo Corrente}}{\text{Passivo Corrente}}$	360,21%	290,49%
Solvabilidade	$\frac{\text{Capital Próprio}}{\text{Passivo}}$	186,34%	166,15%


A **Rendibilidade Líquida do Ativo**, permite aferir da relação entre os Resultados Líquidos e o Ativo, bem como da relação entre custos e proveitos. O resultado deste rácio indica que em 2020, existiu uma gestão equilibrada dos meios colocados à disposição, com os custos a serem menores em cerca de 4,52% do Ativo.

A regra do equilíbrio financeiro aconselha que a **Liquidez Geral**, em percentagem, seja superior a 100%, significando nesse caso que não se aproximam situações de dificuldades ao nível de tesouraria. As finanças da autarquia em 2020, estão muito superiores a esse valor, com este rácio atingir os 360,21%, superando mesmo o ano transato.

A **Liquidez Imediata** mede a existência no momento, de dificuldades de tesouraria. O município tinha em 2019 para 2020 disponibilidades de 74,34%, reduzindo essa liquidez em 2020, fruto da amortização das dívidas de curto prazo e da amortização dos empréstimos de Médio e longo prazo.

A estrutura do financiamento das ações da autarquia pode ser analisada, através do **Índice de Autonomia**, que mede até que ponto a atividade está a ser financiada com capitais angariados pela edilidade, o rácio obtido de 65,08%, evidencia que nas iniciativas municipais o recurso a crédito de terceiros tem uma dimensão reduzida.

O Rácio de **Solvabilidade** visa a capacidade que a empresa tem em solver (pagar) os seus compromissos a médio e longo prazo.



2.1. Balanço

Em 2020 o ativo do Município de Sabrosa atingiu os 36 925 463,62€ o que significa uma diminuição de 117 800,70€ face ao ano anterior (0,3%). De seguida faz-se uma breve análise às variações da estrutura do ativo.


Evolução do ativo

Componentes do Ativo	2020	2019	Varição 20/19
Ativos fixos tangíveis	29 192 162,52 €	29 363 000,92 €	-1%
Propriedades de investimento	0,00 €	0,00 €	0%
Ativos intangíveis	200 293,99 €	601 746,23 €	-67%
Participações financeiras	3 981 244,28 €	3 976 135,85 €	0%
Clientes, contribuintes e utentes	0,00 €	0,00 €	0%
Outros ativos financeiros	0,00 €	0,00 €	0%
Ativo não corrente	33 373 700,79 €	33 940 883,00 €	-2%
Inventários	245 002,50 €	67 579,39 €	263%
Devedores por transferências e	2 350 286,73 €	1 527 793,91 €	54%
Clientes, contribuintes e utentes	44 086,91 €	57 845,05 €	-24%
Estado e outros entes públicos	0,00 €	18 350,56 €	-100%
Acionistas/sócios/associados	0,00 €	0,00 €	0%
Outras contas a receber	522 460,13 €	608 404,50 €	-14%
Diferimentos	18 859,96 €	28 466,89 €	-34%
Caixa e depósitos	371 066,60 €	793 941,02 €	-53%
Ativo corrente	3 551 762,83 €	3 102 381,32 €	14%
Total do ativo	36 925 463,62 €	37 043 264,32 €	0%

Os ativos fixos tangíveis representam 79% do total do ativo e registaram um decréscimo 170 838€.

Esta diminuição deve-se sobretudo ao movimento de reclassificação dos bens, com a passagem do POCAL para SNC-AP.

Em relação ao passivo, o Município de Sabrosa fechou o ano com um valor de 12,8 milhões de euros, sendo constituído em 92,45% por passivo não corrente e em 7,54% por passivo corrente. De seguida pode verificar-se a evolução das suas rubricas.



Evolução do passivo


Passivo	2020	2019	Variação 20/19
Provisões	363 791,18 €	559 769,56 €	-35%
Financiamentos obtidos	2 169 011,44 €	2 060 151,07 €	5%
Diferimentos	9 377 014,07 €	10 230 138,05 €	-8%
Passivo não corrente	11 909 816,69 €	12 850 058,68 €	-7%
Fornecedores	86 907,38 €	69 589,48 €	25%
Aditamentos de clientes,	50 150,00 €	50 150,00 €	0%
Estado e outros entes públicos	802,84 €	22 110,26 €	-96%
Acionistas/sócios/associados	0,00 €	0,00 €	0%
Financiamento obtidos	197 424,55 €	236 368,84 €	-16%
Outras contas a pagar	636 036,94 €	681 634,08 €	-7%
Diferimentos	14 702,66 €	8 136,45 €	81%
Passivo corrente	986 024,37 €	1 067 989,15 €	-8%
Total do passivo	12 895 841,06 €	13 918 047,83 €	-7%

Comparando com o período homólogo, o total do passivo teve uma variação negativa de 7%, que resulta da descida generalizada das suas rubricas. As rubricas de fornecedores tiveram um acréscimo de 25%, traduzido num aumento total de dívida a fornecedores na ordem dos 17 mil euros, este valor deve ao facto das faturas terem dado entrada nos serviços em 2021, mas serem de serviços de 2020.

2.2. Demonstração de resultados

O resultado líquido ascende 1 668 703,33€, consequência da dinâmica dos gastos e rendimentos integrantes desta natureza, verificando-se uma diminuição face ao ano anterior da ordem dos 1 405 578,68€. Os rendimentos em 2020 foram de 10.430.394,27€ para um nível de gastos de 8 761 690,94€, tendo-se verificado um aumento de 2% dos rendimentos e um aumento de 4% dos gastos.

Efetuada uma análise aos gastos de 2020, podemos concluir que houve um aumento de 371 092,61€ face a 2019.



Evolução dos gastos

Gastos	2020	2019	Variação 20/19
Transferências e subsídios concedidos	588 520,04 €	641 885,59 €	-8%
Prestações Sociais	213 832,52 €	43 399,79 €	393%
CMVMC	195 905,58 €	378 812,57 €	-48%
FSE	1 371 878,41 €	1 844 570,83 €	-26%
Gastos com pessoal	3 383 054,85 €	3 086 320,44 €	10%
Gastos de depreciação e de amortização	703 756,30 €	2 059 911,30 €	-66%
Perdas por imparidade	105 230,70 €	0,00 €	100%
Provisões do período	102 052,45 €	75 370,04 €	0%
Outros gastos e perdas	2 082 687,15 €	245 613,01 €	748%
Gastos e perdas por juros e outros encargos	14 772,94 €	14 714,76 €	0%
Total	8 761 690,94 €	8 390 598,33 €	4%


As transferências e subsídios correntes concedidos tiveram uma diminuição de 53.365,55€ comparativamente com 2019, fruto dos tempos de pandemia, este resultado poderia ser ainda mais baixo, se não fosse a grande aposta do executivo em transferir verbas para as associações sociais.

À semelhança dos anos anteriores, as rubricas que continuam a ter maior peso na estrutura dos gastos são os gastos com o pessoal (10,0%), este aumento deve-se essencialmente à integração dos funcionários das escolas. Comparativamente com o período de 2019, os fornecimentos e serviços externos tiveram uma diminuição de 26%.

As amortizações do exercício sofreram uma diminuição de cerca de 1,3 milhões de euros em relação a 2019, que corresponde a um decréscimo de 66%, depois de revista da vida útil dos bens do ativo fixo tangível.

As provisões do período tiveram um aumento de 26 682,41€, valor que se estima suficiente para fazer face a eventuais indemnizações de processos onde existe um risco significativo de ocorrerem decisões desfavoráveis ao Município.

De seguida, passamos para a análise dos rendimentos de 2019 e a sua evolução face ao ano anterior.



Evolução dos proveitos operacionais

Proveitos	2020	2019	Varição 20/19
Vendas e prestações de serviços	284 584,86 €	965 620,39 €	-71%
Impostos, contribuições e taxas	782 059,21 €	794 477,12 €	-2%
Impostos diretos	583 473,69 €	571 604,84 €	2%
IMI	450 000,00 €	440 000,00 €	2%
IUC	133 473,69 €	131 604,84 €	1%
Derrama	- €	- €	0%
Impostos indiretos	89 205,52 €	217 645,61 €	-59%
IMT	83 736,12 €	198 597,48 €	-58%
TGR	5 469,40 €	19 048,13 €	-71%
Multas e outras penalidades	109 380,00 €	5 226,67 €	1993%
Outros rendimentos e ganhos	2 855 308,84 €	4 179 868,93 €	-32%
Reversões	3 724,20 €	1 043,04 €	257%
Juros e rendimentos similares obtidos	7 727,04 €	9 017,38 €	-14%
Transferências e Subsídios Obtidos	6 387 331,48 €	5 709 358,46 €	12%
TOTAL	10 426 391,43 €	11 663 568,95 €	-11%

Os impostos, contribuições e taxas compreendem os impostos diretos (75%), impostos indiretos (11%) e taxas, multas e outras penalidades (14%).

Os impostos diretos em 2020 teve um aumento de 11 868,85€.

Os impostos indiretos registaram uma redução de 128 440,09€, correspondente essencialmente à redução do imposto municipal sobre transmissões.


A rubrica de transferências e subsídios obtidos, totaliza 6 387 331,48€, tendo registado um aumento de 12%, que resulta do aumento das transferências do IGEFE por conta do contrato de delegação de competência da Educação e das Candidaturas.

Na rubrica de juros e outros rendimentos similares obtidos verificou-se uma redução de 32% que resulta da diminuição das taxas de juro das aplicações financeiras.

2.3. Endividamento municipal

Os limites de endividamento surgiram com a entrada em vigor da Lei n.º 2 de 2007, de 15 janeiro. Em 2014 houve alteração nos cálculos do limite de endividamento e respetivamente no apuramento da dívida total, de acordo com os artigos 52.º e 54.º da Lei n.º 73/2013 de 03 de setembro, na sua redação atual, bem como, o artigo 97.º da Lei n.º 83-c/2013, de 31 de dezembro.

No quadro seguinte apresentamos a situação no ano de 2019 do Município de Sabrosa face ao limite da dívida total. O montante da dívida do Município em 31 de dezembro de 2019, não excede o limite de endividamento e verifica-se uma margem disponível de 54,5 milhões de euros.



Limite da dívida total

DESIGNAÇÃO	Cobrança	Cobrança	Cobrança	Receita média dos três exercícios anteriores
	2017	2018	2019	
TOTAL DAS RECEITAS CORRENTES LÍQUIDAS	6 352 770,00 €	6 568 815,41 €	6 737 509,75 €	6 553 031,72 €
				Dívida/Margem
(1) LIMITE DA DÍVIDA TOTAL (1,5 VEZES MÉDIA DA RECEITA CORRENTE LÍQUIDA COBRADA NOS TRÊS EXERCÍCIOS ANTERIORES)				9 829 547,58 €
(2) DÍVIDA TOTAL 01-01-2020 (Incluindo Entidades relevantes para efeitos de limite da dívida)				2 366 109,39 €
Margem Absoluta				
(3) MARGEM UTILIZÁVEL 01-01-2020 (margem absoluta*20%)				1 965 909,52 €
LIMITE DE ENDIVIDAMENTO PARA 2020				
MUNICIPIO				
Dívida a Instituições de Crédito				2 296 519,91 €
Dívida a fornecedores a Média e Longo Prazo				- €
Dívida a Terceiros - Curto Prazo*				69 589,48 €
Estado e outros entes públicos				22 110,53 €
Outros Devedores e Credores				1 291 553,32 €
SUBTOTAL				- €
ENTIDADES RELEVANTES PARA EFEITOS DE LIMITES DA DÍVIDA				- €
Dívidas empresas locais e outras				- €
(4) DÍVIDA TOTAL 31-12-2020				2 366 109,39 €
(5) MONTANTE EXCESSO				- €
(7)=(3)-((4)-(2)) MARGEM DISPONÍVEL POR UTILIZAR				1 965 909,52 €

Nota:*sem operações de tesouraria, provisões, acréscimos, diferimentos e FAM

3. Contabilidade de gestão

A contabilidade de gestão tem-se revelado de extrema importância, uma vez que permite às várias entidades, maior rigor na gestão de recursos ao seu dispor, de modo a administrar de forma cada vez mais eficaz, eficiente e económica, tratando-se de um instrumento de gestão interna. O Município de Sabrosa, em resposta a esta exigência, tem um grupo de trabalho afeto à Unidade Orgânica Flexível – Administrativa, Financeira e Patrimonial (UOF-AFP)

A contabilidade de gestão permite avaliar o resultado das atividades e projetos que contribuem para a realização das políticas públicas e o cumprimento dos objetivos em termos de serviços a prestar aos cidadãos, com uma desagregação dos custos por bens, serviços e funções. Esta contabilidade vem completar a contabilidade

orçamental e a contabilidade financeira, permitindo uma melhor gestão municipal em geral, e de cada unidade funcional, em particular.

O SNC-AP veio estabelecer a base para o desenvolvimento de um sistema de contabilidade de gestão nas Administrações Públicas, definindo os requisitos gerais para a sua apresentação, dando orientações para sua estrutura e desenvolvimento e prevendo requisitos mínimos para o seu conteúdo e divulgação.

Há a noção de que ainda existem situações que carecem de aperfeiçoamento, transitar de uma contabilidade meramente de custos para uma contabilidade mais abrangente, designadamente transpondo para um sistema de contabilidade de gestão, é o grande objetivo. Apesar da evolução verificada nestes últimos anos, ainda há alguns passos a concretizar nomeadamente a implementação de um verdadeiro sistema de contabilidade de gestão, que para além dos gastos também passe a alocar as respetivas receitas dos bens, serviços e funções, possibilitando obter indicadores e analisar os desvios para acompanhar e controlar a gestão dos projetos.

De seguida é efetuada uma análise de custos por funções.

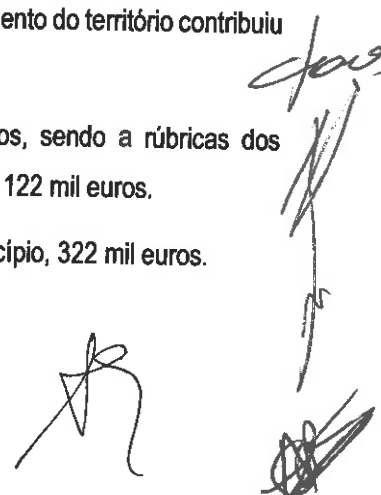
3.1. Análise de custos por funções

A contabilidade de custos do município assenta igualmente numa classificação funcional dos custos, de acordo com o classificador funcional das autarquias locais, aprovado pelo DL nº 192 /2015 de 11 de setembro e com base na NCP 27 «Contabilidade de Gestão» do SNC-AP. Assim, pode-se quantificar os objetivos a atingir pela autarquia, nos mais diversos níveis, planificar a sua atividade, conhecer o seu contributo para o desenvolvimento, nas áreas de intervenção e na prossecução das suas atribuições, possibilitando assim obter informação sobre o esforço financeiro desenvolvido nas quatro grandes áreas de intervenção que são: as funções gerais, sociais, económicas e outras funções e na prossecução das suas atribuições.

Podemos destacar, conforme mapa seguinte, cujos custos se encontram agregados por funções, que o peso das funções gerais corresponde a 82,79% do total dos custos, que representam cerca de 7 milhões de euros, sendo que este grupo integra os órgãos da autarquia e os seus serviços de apoio nomeadamente, a área administrativa e financeira, recursos humanos e jurídicos. As funções sociais representam aproximadamente 1 milhão de euros, correspondendo a 11,97% dos custos do município. A rubrica do Ensino não superior contribuiu com 23,44% do total dos custos desta função, ou seja aproximadamente 240 mil euros, e a do Ordenamento do território contribuiu com 19,56%, cerca de 200 mil euros.

Se analisarmos as funções económicas concluímos que representam 123 mil euros, sendo a rubricas dos transportes rodoviários 99,44% do total das despesas desta função, correspondendo a 122 mil euros.

A função outras funções tem um valor de 3,7% do valor do total dos custos deste município, 322 mil euros.



Custos por funções

Código	Designação	Total de Custos
1	Funções Gerais	7 064 521,56 €
111	Administração Geral	6 944 863,92 €
121	Protecção Civil Luta Contra Incêndios	119 657,64 €
2	Funções Sociais	1 021 915,07 €
211	Ensino não Superior	239 590,40 €
212	Serviços auxiliares de ensino	18 462,83 €
221	Serviços Individuais de saúde	1 849,70 €
232	Acção Social	138 422,74 €
241	Habituação	1 891,84 €
242	Ordenamento do Território	199 954,14 €
243	Saneamento	9 002,95 €
244	Abastecimento de Água	56 106,80 €
245	Resíduos Sólidos	66 351,23 €
251	Cultura	174 599,85 €
252	Desporto, Recreio e Lazer	119 381,99 €
3	Funções Económicas	123 037,82 €
331	Transportes Rodoviários	122 359,93 €
341	Mercados e Feiras	677,89 €
4	Outras Funções	322 843,18 €
41	Operações da Dívida Autárquica	322 843,18 €


Evolução e média dos custos por função nos últimos 4 anos

Designação	2017	2018	2019	2020
Funções Gerais	3 803 576,45 €	5 882 961,60 €	6 637 232,94 €	7 064 521,60 €
Funções Sociais	4 032 453,01 €	2 505 093,13 €	1 523 976,85 €	1 021 915,07 €
Funções Económicas	556 784,95 €	395 668,24 €	226 396,69 €	123 037,82 €
Outras Funções	34,57 €	90,06 €	3 058,77 €	322 843,18 €
TOTAL	8 392 848,98 €	8 783 813,03 €	8 390 665,25 €	8 532 317,67 €

As funções gerais cresceram cerca de 6 % comparativamente com o ano anterior, este incremento deve-se ao investimento na rubrica administração geral que passou de 6,6 milhões euros em 2019 para 7 milhões euros em 2020.


Ao analisarmos as funções sociais, que tiveram um, decréscimo de custos na ordem de 50%.

4. Proposta de aplicação de resultados



Propõe-se que o resultado líquido do exercício positivo, no montante de € 1 668 703,33 tenha a seguinte aplicação:

- Que sejam constituídas reservas legais no montante de € 83 435,17 correspondente a 5% do resultado líquido;
- O restante valor, € 1 585 268,16, seja transferido para a conta 51 – Património.



Reporting de atividades

O ano que encerrou ficou marcado pela nossa luta contra esta pandemia "COVID-19", que diariamente nos tem afetado e limitado a todos. Poderemos, entretanto, dizer que, com o esforço de todos, foi possível chegar a esta altura com um número de casos francamente abaixo da média do país e de outros territórios aqui bem próximos. Independentemente desta pandemia nos bloquear alguma ação, esta não nos impediu de ir desenvolvendo os nossos projetos de investimento, evitando, com o esforço de todos os funcionários da autarquia, que estes parassem, tanto os investimentos em curso como os investimentos futuros e de realização para curto prazo. A reabilitação da estrada Sabrosa/Pinhão bem como a criação dos miradouros, são bem o exemplo disso, para além de outras. A aprovação da candidatura bem como a adjudicação da obra de ampliação da Área de Acolhimento Empresarial e a reformulação do projeto para o Pavilhão Municipal e a sua complementar abertura de concurso público também o são. Na ação social e na educação, onde os nossos alunos tiveram na Câmara Municipal e 3 no Agrupamento de Escolas os seus parceiros de ajuda, principalmente os mais necessitados, depositámos grande parte das nossas energias, para que não ficasse ninguém para trás. Com o orçamento aprovado mais uma vez por unanimidade para o ano de 2021, serve o mesmo para dizer que a oposição tem tido um papel preponderante na elaboração destes documentos. Basta lembrar que continuamos a ter o IMI em 3%, a devolução aos contribuintes de 5% do IRS, e mais uma vez não vamos aplicar qualquer derrama às empresas aqui sediadas. Renovo, pois, o apelo a todos os Sabrosenses que cumpram com as regras impostas pela DGS, única forma de vencer esta pandemia. Todos juntos vamos vencer.

Viver



Exposição Os Locais e Culturas da Viagem de Magalhães – No remodelado espaço “Os Locais e Culturas da Viagem de Magalhães”, em Sabrosa, pode mergulhar num espetáculo onde a tecnologia de ponta faz viajar a sua imaginação, experienciar a primeira volta ao Mundo e viver uma lição de história mágica, descobrindo territórios longínquos. Através dos núcleos expositivos “Um Homem Além-Mar”, “Preparação da Viagem”, “A Viagem” e “Locais e Culturas”, embarque nesta viagem de séculos com Fernão de Magalhães

Ação Social



Descrição dos Serviços: - Apoio 3º setor: Apoio ao 3º setor e empregabilidade do concelho de Sabrosa; - Cartão do Idoso: Aplicação das taxas sociais, redução de 40% nas entradas em eventos organizados pelo município, sujeitos a cobrança de bilhete; Acesso gratuito nas piscinas municipais Rosa Mota; Desconto percentual de 50% nos medicamentos comparticipados com receita médica nas farmácias do concelho até dia 8 de cada mês; - GIP (Gabinete de Inserção Profissional): Constituído por técnicos que ajudam na procura e na divulgação de ofertas de emprego bem como na elaboração do Curriculum Vitae; Presta apoio a jovens e adultos

desempregados no seu processo de inserção ou reinserção no mercado de trabalho; - Habitação Social: Acompanhamento de situações de carência económica e de habitação degradada; Comparticipação financeira na reabilitação de habitações; Protocolos e parcerias com as instituições de Segurança Social para situações de emergência e calamidade pública

- Incentivo à Natalidade: Atribuição de um subsídio de prestação única, no valor de 1000€, sempre que ocorra um nascimento ou adoção de uma criança no concelho; - Oficina Social: Pequenas reparações na habitação a grupos mais vulneráveis; - Rede Social: Fórum de discussão de projetos de intervenção social do concelho;



Sabrosa Oficina Social Esta viatura presta apoio domiciliário gratuito aos grupos sociais mais vulneráveis do concelho Foi apresentada a 10 de janeiro de 2020 em Sabrosa a Oficina Social da Câmara Municipal de Sabrosa. A Oficina Social de Sabrosa "é um serviço móvel de apoio à população mais vulnerável do

concelho de Sabrosa, que terá neste serviço um apoio à realização de pequenos serviços, que muitas vezes as pessoas não conseguem executar sozinhas" disse o presidente da Câmara Municipal de Sabrosa, Domingos Carvas, na sua apresentação. Promovida pelo Município de Sabrosa, tem como objetivo apoiar os grupos sociais mais vulneráveis e/ou em situação de incapacidade ou dependência, com vista à prestação de apoio domiciliário gratuito, em reparações e substituições no concelho de Sabrosa. Os serviços prestados ao abrigo deste programa são prestados de forma gratuita e compreendem pequenos trabalhos de reparação e bricolage nas áreas da carpintaria, serralharia, eletricidade e construção civil. Esta medida do Município de Sabrosa vem na continuidade da prossecução de políticas sociais responsáveis, à semelhança de outras medidas já implementadas, mantendo


sempre a preocupação de contribuir para a melhoria da qualidade de vida dos seus munícipes, em particular dos grupos sociais mais vulneráveis, como são os casos dos idosos, dos portadores de deficiência/incapacidade ou qualquer outro cidadão que, ainda que momentaneamente, se encontre impossibilitado de manter a autossuficiência, a autonomia no seu dia-a-dia e a sua dignidade enquanto pessoa. Os Serviços contemplados neste programa poderão ser solicitados no Gabinete de Ação Social da Câmara Municipal de Sabrosa, pelo interessado ou por terceiros em sua representação, através do telefone fixo 259 937 130, remetidos por email, para o endereço geral@cm-sabrosa.pt, ou ainda, via postal, para o endereço Rua do Loreto, 5060-328 Sabrosa, através do preenchimento de formulário próprio, também disponível online em www.sabrosa.pt. Para mais informações acerca dos critérios e requisitos para usufruir deste serviço pode consultar o Gabinete de Ação Social da Câmara Municipal de Sabrosa.

Funcionários da Câmara Municipal de Sabrosa doam bens alimentares no âmbito do Dia Internacional para a Erradicação da Pobreza A Câmara Municipal de Sabrosa celebrou o Dia Internacional para a Erradicação da Pobreza 2020 com uma campanha de angariação de bens alimentares junto dos seus funcionários. Nela, que decorreu entre o dia 6



e o dia 16 de outubro, foram angariados vários quilos de produtos alimentares de primeira necessidade, que foram distribuídos pelas famílias mais carenciadas do concelho de Sabrosa pelas IPSS's locais. Sendo já tradicional o assinalar desta data na Câmara Municipal com atividades geralmente voltadas para comunidade local, dado o estado de pandemia que vivemos, esta foi uma forma alternativa de comemorar a data

Município de Sabrosa entregou duas casas de habitação social No seguimento do concurso para atribuição de habitação social em regime de arrendamento apoiado, o Município de Sabrosa entregou, no dia 9 de outubro, duas casas a dois agregados familiares do concelho, designadamente um T2 e um T3. Estas casas, localizadas na Mata da Soalheira e no Bairro João Paulo II, respetivamente, foram entregues pelo presidente da Câmara Municipal de Sabrosa, Domingos Carvas, que, no ato simbólico de entrega das respetivas chaves, desejou felicidades a estas duas famílias neste novo lar e para a nova etapa que iniciaram



Município de Sabrosa distribui cabazes alimentares de Natal às famílias mais carenciadas do concelho O Município de Sabrosa distribuiu cabazes às famílias mais carenciadas do concelho, com bens alimentares de primeira necessidade adquiridos no comércio tradicional local. O estado de pandemia em vigor veio agravar ainda mais a situação económica de algumas das famílias mais carenciadas do concelho de Sabrosa e esta iniciativa foi



mais uma forma de amenizar os efeitos nocivos sentidos nestes agregados familiares. Para esta iniciativa foram contempladas as famílias sinalizadas pelos parceiros sociais RSI, SAAS, CLDS 4G Sabrosa, Ação Social Escolar e CPCJ, juntando a estas as sinalizadas pelo Gabinete de Ação Social do município, conseguindo-se assim uma

distribuição com o máximo critério e rigor. É de referir que a verba disponível para esta iniciativa foi reforçada com a alocação de verbas provenientes da poupança com os espetáculos culturais que não se puderam realizar devido à pandemia, e na poupança efetuada no investimento na iluminação de Natal das ruas sabrosenses, que, em tempo de contenção económica, marca a época de forma singela. Todos os bens distribuídos foram adquiridos nos vários estabelecimentos do comércio tradicional local, permitindo, desta forma, à Câmara Municipal ajudar os empresários locais deste ramo de atividade, que sofreram também o grave impacto provado pela pandemia na economia.



Autarquia lança Balcão Móvel de Atendimento (BMA) e leva serviços municipais às freguesias O Município de Sabrosa tem disponível, desde o dia 22 de dezembro, o Balcão Móvel de Atendimento (BMA), um serviço itinerante que permite a todos os munícipes usufruir e tratar na sua freguesia dos serviços até aqui só disponíveis na sede da autarquia, sem a necessidade de se deslocarem da sua localidade. Assuntos relacionados com o Urbanismo, Ensino,

Rendas, Ação Social e Água são alguns dos que podem ser tratados com mais comodidade por todos neste novo serviço, que funciona na carrinha SOS - Sabrosa Oficina Social e que passará por cada uma das freguesias em data e horário mensal já estabelecidos. Desta forma, fica simplificado o processo de tratamento de assuntos

relacionados com a área de obras, nomeadamente entrega de requerimentos, e toda a documentação necessária para licenciamento, legalização, certidões, autorizações de obras; requerer transporte escolar, apoio social escolar ou atribuição de bolsas de estudo e efetuar os pagamentos mensais das refeições escolares; fazer o pagamento de rendas de habitação social, pedido de apoio especial COVID-19 e demais assuntos relacionados com a habitação social; entregar requerimentos e documentação do cartão do idoso, apoio à natalidade, apoio de habitação degradada e serviços de oficina social ou a possibilidade de pagamento das faturas da água e saneamento, através da parceria com as Águas do Interior Norte. Também a requisição/participação para autorizações de queimas ou queimadas estará disponível, fazendo assim com que um dos serviços mais solicitados pelos munícipes fique agora mais facilmente acessível. Este projeto é desenvolvido no âmbito da candidatura "Proximidade Local Digital Integrada", efetuada pela Câmara Municipal de Sabrosa e financiado pelo FEDER no âmbito do Programa Operacional Regional Norte 2020, que tem por objetivos permitir o acesso ao balcão de atendimento às pessoas mais afastadas da sede de concelho, bem como permitir também o atendimento assistido nos serviços online, também estes disponíveis para todos os munícipes e ajudar, sobretudo, a população mais idosa.

AMBIENTE E PROTEÇÃO CIVIL



Sítio da Necrópole Alto-Medieval das Touças alvo de intervenção A Associação de História e Arqueologia de Sabrosa, com o apoio da Câmara Municipal de Sabrosa, levou a cabo várias intervenções no sítio da Necrópole Alto-Medieval das Touças de forma a atualizar a informação conhecida naquele importante Pólo de conhecimento do mundo antigo. Depois da limpeza do local, foram realizadas

várias escavações e feito o levantamento do terreno, sendo identificadas sepulturas, pedras fincadas e o Marco da Ordem de Malta ali existente. Foi também atualizado o painel informativo pré-existente no local de forma a facilitar a informação sobre o local a todos os visitantes. Já confirmado como local de manufatura de sarcófagos, o local continua a ser explorado na procura de novos dados que acrescentem informação e importância ao mesmo. Recorde-se que o concelho de Sabrosa é rico em Património Arqueológico, ainda hoje bem preservado e possível de visita que evidencia de forma clara a ocupação medieval do mesmo, sobretudo através da presença de numerosos fragmentos cerâmicos, destacando-se as sepulturas abertas na rocha das Touças (entre Garganta e Vilar de Celas), do Chão das Velhas (Arcã) e do Chão de Mouros (Donelo), assim como as duas sepulturas e as cabeceiras de sepultura discordais descobertas no adro da Capela do Sr. Jesus de Sta. Marinha em Provesende.

Município coloca Eco'pontas e Papa'chicletes no concelho para retirar lixo do chão



O Município de Sabrosa colocou Eco'pontas e Papa'chicletes, para recolha de priscas e chicletes, em oito locais do concelho de Sabrosa. Esta medida surgiu no âmbito da implementação da estratégia de combate ao lixo deixado ao chão, proposta pelo executivo municipal, e que vem ajudar a manter limpos alguns dos pontos mais movimentados do município, numa medida há muito ansiada e que agora é uma realidade. Com um design moderno e uma estratégia de comunicação apelativa e convidativa implementada nestes equipamentos, os munícipes e turistas são convidados a participar

num questionário colocado em cada um dos equipamentos existentes, respondendo com a colocação das chicletes ou priscas nos contentores existentes para o efeito.

Vespa Velutina (Asiática) no concelho de Sabrosa



O Gabinete Municipal de Proteção Civil continua a desenvolver esforços para que a Vespa Velutina, mais conhecida por Vespa Asiática, não se instale em força no concelho e que a apicultura não sofra com esta espécie invasora. Durante o ano de 2020 foram destruídos 20 ninhos desta espécie, todos nas freguesias de Sabrosa, Paços, Vilarinho de São Romão, Celeirós, União de Freguesias de Provesende, União de Freguesias de São Martinho de Anta, Covas do Douro e Gouvinhas.

Conhece todas as opções disponíveis para registar as Queimas e Queimadas no concelho de Sabrosa?



Sendo necessária a realização de uma comunicação prévia para efetuar queimas fora do período crítico, ou quando o risco de incêndio não seja de níveis "muito elevado" ou "máximo", a Câmara Municipal de Sabrosa tem várias opções disponíveis para o seu registo. Pode fazê-lo no Balcão Único da Câmara Municipal de Sabrosa, através do contacto telefónico 259 937 120, fazer este registo presencialmente no mesmo serviço ou no Balcão Móvel de Atendimento. Tenha em atenção que queima executada sem mera comunicação prévia à autarquia é considerado uso de fogo intencional, estando sujeito a coimas.



Menos Incêndios florestais, mas muita área ardida no concelho de Sabrosa O ano de 2020 ficou marcado pela diminuição do número de ocorrências de incêndio no concelho de Sabrosa, sendo, no entanto, a área ardida significativa. Relativamente ao período do verão, o balanço ao nível de quantidade de fogos florestais foi positivo, visto que se verificaram poucas ignições durante


esse período. Em relação à área ardida, foi um verão “mau”, visto que em, apenas, duas das ocorrências tidas arderam cerca de 300 hectares (ha), aproximadamente 50ha na freguesia de São Lourenço/Souto Maior (Incêndio da Carvalhada, dia 19 de julho) e cerca de 250ha na União de Freguesias de São Martinho de Anta e Paradelas de Guiães e na freguesia de Paços (Incêndio de Roalde, dia 6 de agosto). Apesar de todos os esforços feitos pelas corporações de bombeiros do concelho, não foi possível reduzir este número, visto estes incêndios terem ocorrido em dias de Alerta Laranja, precedido de 2 dias de Alerta Vermelho, na Carvalhada e em Alerta Vermelho, e com vários incêndios de grandes proporções no distrito, em Roalde.

Bandeiras Verdes Eco-Escolas atribuídas novamente às escolas de Sabrosa A Escola EB2,3/S Miguel Torga



e o Centro Escolar Fernão de Magalhães, em Sabrosa, foram, em 2020, e mais uma vez, distinguidas com a Bandeira Verde Eco-Escolas, atribuídas na sequência das práticas desenvolvidas por estes estabelecimentos escolares ao longo do último ano no âmbito da sustentabilidade ambiental. Para oficializar a atribuição, aconteceu, na Escola EB2,3/S Miguel Torga, a cerimónia do hastear da bandeira verde, simbólica desta atribuição

aos dois estabelecimentos de ensino, num momento que contou com a presença de vários representantes escolares e municipais, incluindo o presidente da Câmara Municipal de Sabrosa, Domingos Carvas, que, mais uma vez, demonstrou a sua satisfação por esta distinção “que valoriza todo o trabalho e intervenientes no projeto”, dizendo também que este “é o reflexo das políticas que vêm sendo desenvolvidas pelos responsáveis escolares, em parceria com o município, neste setor”. Considerou também que todo este trabalho contribui para a diminuição da pegada ecológica e para o desenvolvimento no terreno das responsabilidades e preocupações ambientais tidas pela escola e o município, que está comprometido em apoiar todas as práticas que se desenvolvam neste âmbito. Para a Escola EB2,3/S Miguel Torga é o sexto ano consecutivo em que é galardoada com a Bandeira Verde do Programa Eco-Escolas. Por sua vez, o Centro Escolar Fernão de Magalhães vê-lhe atribuído este galardão pelo



terceiro ano consecutivo, ambas as escolas por implementarem várias práticas no âmbito da preservação do ambiente.

AUTARQUIA

46 anos da revolução de abril assinalados em Sabrosa com hastear de bandeiras ao som do Hino Nacional O 25 de abril de 2020 foi assinalado em Sabrosa numa curta cerimónia que decorreu nos Paços do Concelho. Resumida ao hastear de bandeiras ao som do Hino Nacional, numa versão gravada, a cerimónia contou com a presença de parte do executivo municipal, nomeadamente do presidente da Câmara Municipal de Sabrosa, Domingos Carvas, vice-presidente, António Graça, do vereador António Araújo e do presidente da Assembleia Municipal, José Marques. Numa praça sem populares, ao contrário do que é habitual, esta iniciativa assinalou, por parte da Câmara Municipal de Sabrosa, os 46 anos da revolução de abril.



Conta de gerência aprovada por unanimidade na Câmara e Assembleia Municipal de Sabrosa A conta de gerência da Câmara Municipal de Sabrosa relativa ao exercício económico de 2019 foi aprovada, por unanimidade, na Assembleia Municipal, na sequência da aprovação que já havia sido tomada em reunião de Câmara Municipal. Apresentando um excedente orçamental, o menor Prazo Médio de Pagamento Anual de sempre, o maior Resultado Líquido do Exercício de sempre e uma execução orçamental da receita de 92,5%, este exercício transmite e transparece o equilíbrio das contas municipais, sendo também estes números o reflexo do rigor empregue na gestão da Câmara Municipal por parte do atual executivo municipal. O presidente da Câmara Municipal de Sabrosa, Domingos Carvas, congratulou-se pela deliberação tomada, referindo que a mesma "é um reforço do reconhecimento do trabalho e do esforço que vem sendo feito em prol do equilíbrio financeiro da Câmara Municipal, que tem sido muito rigoroso de forma a gerir os investimentos necessários no município com a sua saúde financeira.

Finanças do Município de Sabrosa em destaque no Anuário Financeiro dos Municípios Portugueses em 2019 Segundo o Anuário Financeiro dos Municípios Portugueses (AFMP) de 2019 vários são os aspetos positivos a destacar no que diz respeito aos dados financeiros da Câmara Municipal de Sabrosa. Segundo este estudo, que avaliou o desempenho dos 308 municípios portugueses, Sabrosa ocupou a liderança partilhada com mais 2 municípios, no indicador de Prazo Médio de Pagamento (PMP), com um prazo de 0 dias, tendo melhorado neste aspeto relativamente ao ano transato, em que este prazo se situava nos 3 dias. Relativamente ao indicador de


Empréstimos do Programa de Regularização Extraordinária de Dívidas ao Estado (PREDE), o Município de Sabrosa, a 31 de dezembro de 2019, não regista qualquer dívida. Pela segunda vez desde 2010, segundo o estudo apresentado, o Município de Sabrosa registou um Resultado Económico positivo, situando-se em 3.074.282 M€, o maior resultado de sempre obtido.

Sabrosa sobe noventa e cinco posições no Ranking Global do Índice de Presença na Internet das Câmaras Municipais Portuguesas (IPIC) em 2019 O Município de Sabrosa terminou o ano de 2019 na 57.ª posição do ranking global do IPIC, melhorando assim a sua posição em 95 posições relativamente à última avaliação, do ano de 2016. De entre os vários critérios avaliados, tem ainda uma posição de destaque no critério "Acessibilidade, Navegabilidade e Facilidade de Utilização", onde se encontra em quinto lugar no ranking das Câmaras da classe Municípios Pequenos e em décimo primeiro lugar do ranking global. Neste estudo foram apresentados os resultados da avaliação dos sítios Web das 308 Câmaras Municipais portuguesas, entre os meses de novembro de 2018 e maio de 2019, numa grelha composta por critérios e indicadores que abrangeram os conteúdos disponibilizados, os aspetos relacionados com a acessibilidade, navegabilidade e facilidade de utilização, a prestação de serviços online e as questões ligadas à participação.

Serviços Online permitem tratar assuntos variados com a autarquia sem sair de casa No âmbito do



projeto "Proximidade Local Digital Integrada", a Câmara Municipal de Sabrosa disponibilizou vários serviços online que permitem ao munícipe consultar informação, preencher formulários e tratar de assuntos variados relacionados com a autarquia. Estes serviços abrangem os serviços de Urbanismo, onde pode solicitar, por exemplo, o licenciamento de obras de edificação, prorrogação de prazos ou comunicar previamente obras de edificação, e os serviços da Educação, onde lhe é permitido solicitar concessão de apoio social escolar, atribuição da bolsa de estudo ao ensino superior ou revisão do escalão de ação social. Os utilizadores podem ainda submeter ou consultar os seus processos de uma forma mais cómoda, rápida e sem recurso a deslocações físicas à autarquia, onde normalmente estes serviços são prestados. Estas funcionalidades disponíveis vão ao encontro das necessidades atuais e do processo de transição digital que as sociedades estão a sofrer, permitindo aos munícipes manterem o contacto permanente com o município. Para ter acesso a todos estes serviços, basta aceder a www.sabrosa.pt e entrar no separador "Balcão Virtual". Ai encontrará o item "Serviços ao Cidadão", onde deve clicar para aceder. Após efetuar o seu registo, obrigatório aquando da primeira vez que aceda a estes serviços, poderá usufruir de todas estas funcionalidades que o aproximam da sua Câmara Municipal. É de salientar que este projeto foi financiado pelo FEDER no âmbito do Programa Operacional Regional Norte 2020 através da candidatura "Proximidade Local Digital Integrada".





Ministra da Coesão Territorial visitou Sabrosa A ministra da Coesão Territorial, Ana Abrunhosa, esteve de visita ao concelho de Sabrosa, no passado dia 18 de dezembro, para a realização de uma reunião de trabalho com o atual executivo municipal. Na agenda da reunião estiveram vários assuntos, e preocupações, relacionados com o território sabrosense que o executivo municipal teve oportunidade de apresentar e pretende conseguir ultrapassar, de forma a dotar o concelho de Sabrosa de mais e melhores condições para os munícipes e visitantes. Depois da reunião, a ministra teve oportunidade de visitar a Exposição “Os Locais e Culturas da Viagem de Magalhães” e o Espaço Miguel Torga.

Município de Sabrosa no topo das câmaras financeiramente cumpridoras Segundo o relatório do Conselho das Finanças Públicas (CFP) sobre a execução orçamental da administração local em 2019, o Município de Sabrosa registou, no último trimestre de 2019, um Prazo Médio de Pagamento (PMP) de 0 (zero) dias. Nos trimestres anteriores de 2019, nomeadamente no primeiro trimestre, o PMP situou-se nos 3 (três) dias, e no segundo e terceiro, situou-se nos 2 (dois) dias. Com a divulgação destes dados pelo CFP, a Câmara Municipal de Sabrosa faz parte dos municípios que têm um PMP inferior a 3 (três) dias o que evidencia um papel de destaque neste âmbito e que vem reforçar a política definida pelo atual executivo camarário, que tem desenvolvido um enorme esforço para manter as boas finanças do município, assente em critérios bem rigorosos e de boas práticas públicas. O presidente da Câmara Municipal de Sabrosa, Domingos Carvas, refere que “estes dados deverão ser encarados com orgulho, sendo o resultado de um enorme esforço e de uma gestão responsável por parte de todos”. De salientar que estes resultados são o consolidar de uma trajetória descendente do PMP, iniciada já em 2017, que permitiu, à data, iniciar a descida dos valores registados no final de 2016 em que se situavam nos 22 (vinte e dois) dias.

CULTURA, TURISMO, PROMOÇÃO E DESPORTO

Aconteceu a 11 de janeiro a abertura da exposição “Identidade” de Nadir Afonso no Espaço Miguel Torga. Na passagem dos 25 anos sobre a morte de Miguel Torga e no centenário do nascimento de Nadir Afonso, dois transmontanos reuniram-se assim no espaço que leva o nome do poeta. No momento da abertura esteve presente Laura Assunção Afonso, curadora desta exposição, o diretor do Espaço Miguel Torga, João Luís Sequeira, e o presidente da Câmara Municipal de Sabrosa, Domingos Carvas, que manifestou a satisfação “por ter no Espaço um artista e uma obra tão importante e dignificante”. “Identidade” esteve disponível para visita até ao dia 31 de março de 2020, com entrada livre, na sala de exposições temporárias do Espaço Miguel Torga

Miguel Torga evocado no dia do 25.º aniversário do seu falecimento Foi a 17 de janeiro que aconteceu a Sessão Evocativa do 25.º Aniversário do Falecimento de Miguel Torga em São Martinho de Anta.

Com um programa onde a obra do poeta foi presença obrigatória, o evento começou ao final da tarde com uma romagem à campa de Miguel Torga, no cemitério de São Martinho de Anta, num momento "sentido e de homenagem", como teve oportunidade de referir o presidente da Câmara Municipal de Sabrosa, Domingos Carvas. Ali, foi ainda lido um poema do poeta por um aluno do agrupamento de Escolas Miguel Torga - Sabrosa. Já no Espaço Miguel Torga, e perante um auditório cheio, aconteceu a projeção do filme "Milagre", de Sinde Filipe, baseado no conto de Miguel Torga. No período da noite, o Espaço Miguel Torga voltou a encher-se de espetadores para assistir ao recital de poesia "Uma noite com a palavra dos poetas", por António Capelo acompanhado por Tiago Nunes ao piano. Este evento foi inserido no programa de Evocação de Miguel Torga no 25.º Aniversário do seu Falecimento, que aconteceu ao longo do ano de 2020 com outras iniciativas.

ContoContigo regressou a Paradela de Guiães O ContoContigo, da Peripécia Teatro, voltou às encenações no



início do ano a Paradela de Guiães e levou consigo "Senhor inspetor", de Domingos Monteiro, e "A festa", de Miguel Torga. Os dois contos foram apresentados para os presentes com a qualidade a que a Peripécia Teatro já habituou o público presente, que nesta sessão esteve especialmente participativo.

"Amor de Dom Perlimplim com Belisa em seu jardim" apresentado pela Filandorra A Filandorra Teatro do

Nordeste regressou ao palco do Auditório Municipal de Sabrosa a 25 de janeiro de 2020, desta vez para apresentar "Amor de Dom Perlimplim com Belisa em seu jardim". O texto de Federico García Lorca trouxe a história de um velho aristocrata de alma pura e desconhecedor do mundo das mulheres, que é levado por Marcolfa, sua governanta, a casar-se com a jovem e atraente Belisa, que, por interesse e influência de sua mãe, aceita o enlace. Completamente apaixonado e incapaz de consumir o casamento, Dom Perlimplim descobre as infidelidades de Belisa e, para a conquistar, concebe um plano que envolve todas as personagens e revelou ao público um final surpreendente.



Presidente da República visitou Espaço Miguel Torga para apresentar livro “Cartas para Miguel Torga” O Presidente da República, Marcelo Rebelo de Sousa, esteve a 27 de janeiro de 2020 no Espaço Miguel Torga para a apresentação do livro Cartas para Miguel Torga, organizado e prefaciado por Carlos Mendes de Sousa. Congratulando-se por voltar a este espaço, a sua intervenção teceu também rasgados elogios ao trabalho apresentado e à importância da obra de Miguel Torga. Na cerimónia esteve presente a filha do escritor, Clara



Crabbé Rocha, que trabalhou com Carlos Mendes de Sousa nesta obra. O presidente da Câmara Municipal de Sabrosa, Domingos Carvas, na abertura da sessão não deixou de se

congratular pela apresentação deste livro acontecer em São Martinho de Anta e com a presença do Presidente da República, novamente, no Espaço Miguel Torga. No momento, deixou também uma mensagem de alerta sobre a importância do trabalho cultural que o Espaço Miguel Torga faz na região duriense e no país e que “o mesmo tem de merecer a mesma atenção e apoio do poder central de outros espaços considerados de referência”. “Cartas para Miguel Torga” compila várias cartas recebidas por Miguel Torga e é um livro que nos ajuda a conhecer melhor o universo pessoal do escritor. Nele podemos encontrar cartas assinadas por Fernando Pessoa, Raul Leal, Cecília Meireles, Manuel Bandeira, Jorge Amado, Teixeira de Pascoaes, Hemâni Cidade, Óscar Lopes, Maria Archer, Adolfo Casais Monteiro, Vitorino Nemésio, Sophia de Mello Breyner Andresen, Jorge de Sena, Eduardo Lourenço, Ruben A., Urbano Tavares Rodrigues, António Barreto, Mário Soares, Fernando Piteira Santos, Jack Lang e Gonzalo Torrente Ballester, entre muitos outros.

Chico Bernardes e São Pedro atuaram no Novas Canções da Montanha 2020 O ciclo de música Novas Canções da Montanha - NCM, do Espaço Miguel Torga, viu realizar-se dois espetáculos previstos para a edição



de 2020, antes da programação cultural municipal ter sido suspensa devido à pandemia entretanto decretada. Chico Bernardes, jovem compositor e instrumentista de São Paulo, apresentou-se ao vivo no Espaço Miguel Torga a 28 de fevereiro, naquele que foi o primeiro espetáculo da edição de 2020 do ciclo de música Novas Canções da Montanha. Chico Bernardes

apresentou as canções do seu disco num espetáculo intimista com desdobramentos surpreendentes. Apesar da pouca idade do artista, o seu trabalho está carregado de grandes vivências nas suas letras e melodias de carácter sentimental e introspetivo, que puderam ser apreciadas pelo público presente. O mais jovem integrante do clã gerado pelo cantor e compositor Maurício Pereira esteve em Portugal para um ciclo de dez concertos e o Espaço

Miguel Torga foi um dos locais que o acolheu. A 7 de março foi a vez de São Pedro se apresentar em concerto inédito no EMT. S. Pedro Banda, o projeto do músico Pedro Pode, que também é MC de hip-hop e baterista, apresentou-se num concerto de formato especial no NCM. Neste que foi o segundo espetáculo da edição de 2020 do NCM, o público presente teve oportunidade de assistir ao vivo.



Aplicação móvel do Município disponível para todos O município desenvolveu uma aplicação móvel - APP que já se encontra disponível para download na Play Store da Google, sendo exclusiva para Android. Das principais funcionalidades destacam-se as funções: Agenda/Eventos do Município; Notícias; Contactos úteis; Farmácias de serviço; Meteorologia; Ocorrências (o utilizador pode enviar ocorrência com fotografia para os serviços municipais);

Pontos de Interesse Municipais; Serviços Online para consulta (através de registo). Toma-se agora mais fácil a interação do munícipe com a Câmara Municipal de Sabrosa via telemóvel. Este é um projeto que surge no seguimento da candidatura "Proximidade Local Digital Integrada", que foi financiada pelo FEDER no âmbito do Programa Operacional Regional Norte 2020.

Carnaval Escolar 2020 saiu à rua com mensagem de alerta para as alterações climáticas Foi a 21 de fevereiro que aconteceu na vila de Sabrosa o Desfile de Carnaval Escolar 2020, que trouxe às ruas uma mensagem de alerta sobre as alterações climáticas no planeta terra. Com a participação dos alunos do ensino pré-escolar, do 1.º e 2.º ciclos do concelho, o curso camavalesco apresentou-se às muitas pessoas que acorreram às ruas da vila para assistir ao mesmo com vários disfarces inspirados em quatro subtemas relacionados com o tema principal. A poluição dos oceanos, os incêndios, inundações e o degelo foram alguns dos temas em destaque, abordados com muita criatividade e que "pintaram" Sabrosa de muita cor e alegria.



Mercado Local de Produtos da Terra promoveu os produtores locais no concelho O Município de Sabrosa promoveu, entre maio e setembro de 2020, o evento Mercado Local de Produtos da Terra, que decorreu em várias freguesias do concelho e juntou semanalmente vários produtores locais para a venda dos seus produtos frescos, hortícolas e frutícolas, vinho, azeite, ervas aromáticas e outros produtos de produção local. Os mercados aconteceram todos os domingos no período da manhã e foram várias as pessoas que aderiram a esta iniciativa e passaram pelos locais do evento, valorizando assim o seu propósito

e dinamizando o escoamento dos produtos disponíveis em tempo de pandemia. Ao todo, aconteceram dezasseis edições deste evento, que passou por Sabrosa, São Martinho de Anta, Provesende, Vilarinho de São Romão,

Celeirós do Douro, São Lourenço de Ribapinhão – Santuário de Nossa Senhora da Saúde, Torre do Pinhão – Monte dos Carrujos, Souto Maior e Parada do Pinhão. A última edição de 2020 do Mercado Local de Produtos da Terra aconteceu no Mercado Municipal de Sabrosa, a 6 de setembro, e contou com animação musical do grupo "Rama de Oliveira", fechando assim a edição de 2020 com "chave-de-ouro" de um evento que passou pela grande maioria das freguesias e que levou o que de melhor os produtores locais disponibilizaram a quem visitou e usufruiu deste evento. Como medida de prevenção e segurança relativamente à COVID-19, cada produtor aderente teve disponível um kit de proteção individual, promovendo assim todas as regras de segurança e higiene exigíveis face ao momento vivido.



Mural comemorativo do 10.º aniversário da Bagos d'Ouro inaugurado em Sabrosa A Associação Bagos d'Ouro inaugurou em Sabrosa um mural comemorativo dos 10 anos da sua fundação, neste que é um dos concelhos fundadores desta associação. Na criação do mural, da autoria do street artist Tiago Godmess, que destaca a importância da escola, da educação e o nosso território, participaram também crianças do 2º ao 7º ano de escolaridade. Na inauguração do mural estiveram presentes vários representantes da Associação Bagos d'Ouro, o

diretor do Agrupamento de Escolas de Sabrosa, vários alunos e o presidente da Câmara Municipal de Sabrosa, que ressaltou a importância desta associação para o município, referindo que a mesma "toma os sonhos das crianças e jovens realidade".

Presidente da CCDR-N foi homenageado e inaugurou Posto de Informação Turística e Miradouros em Sabrosa O presidente da Comissão de Coordenação Regional do Norte – CCDR-N, Fernando Freire de Sousa, esteve de visita ao território sabrosense a 7 de outubro de 2020 onde inaugurou o Posto de Informação Turística e os Miradouros da Estrada Municipal 323 Sabrosa – Pinhão e foi



homenageado pela CIMDOURO numa reunião da mesma, que decorreu no Espaço Miguel Torga. Numa manhã com uma agenda bastante preenchida em Sabrosa, o presidente da CCDR-N começou por marcar presença na centésima vigésima quinta reunião do conselho Intermunicipal da CIMDOURO, onde foi homenageado por esta comunidade no âmbito do seu trabalho desenvolvido durante os últimos quatro anos como presidente da Comissão de Coordenação Regional do Norte. Depois, já em pleno Alto Douro Vinhateiro, inaugurou o Posto de Informação Turística e os Miradouros da EM 323 Sabrosa – Pinhão, numa cerimónia que contou ainda com os dezanove presidentes de Câmara da CIMDOURO presentes em Sabrosa. No momento, o presidente da CCDR-N teve oportunidade de expressar a sua gratidão pelo reconhecimento, por parte de todos os presentes, do trabalho realizado na, e para, a região duriense e, em particular, da satisfação sentida pela conclusão do processo relativo

à estrada municipal 323 Sabrosa-Pinhão. O presidente da Câmara Municipal de Sabrosa, Domingos. Carvas, referiu também o quanto está "grato ao presidente da CCDR-N, Prof. Dr. Fernando Freire de Sousa pelo trabalho e envolvimento na realização da obra inaugurada", salientando ainda a importância das estratégias e trabalho desenvolvidos pela CIMDOURO para a região, numa estratégia supramunicipal e de cooperação e envolvimento de todos. Recorde-se que esta via panorâmica foi alvo de uma requalificação estruturante que a dotou de maior segurança, vários Miradouros e de um Posto de Informação Turística, permitindo a Sabrosa, e à região, receber atualmente os seus visitantes com mais atratividade, segurança e comodidade.


"A Casa ao Lado" pintou viagem de circum-navegação em Sabrosa O projeto "Um TRAÇO por Magalhães" trouxe a Sabrosa, durante a última semana de agosto de 2020, o centro artístico "A Casa ao Lado", através dos



muralistas Joana Brito e Ricardo Miranda, para pintar um mural que alude e evoca à primeira viagem de circum-navegação, comandada por Fernão de Magalhães. Localizado numa das fachadas exteriores da Piscina Municipal de Sabrosa, o trabalho foi desenvolvido com a técnica de "pintura mural" e teve a duração de quatro dias. A imagem gráfica apresentada no trabalho final vai ao encontro do intuito do projeto, "que pretende abordar a viagem na sua globalidade, união e a multiculturalidade presente através das suas variáveis e perspetivas, e que engrandece o trabalho feito por

todos os intervenientes, de todas as nacionalidades envolvidas", referiram os artistas. A propósito das Comemorações do V Centenário da Primeira Volta ao Mundo (2019-2022), o projeto "Um TRAÇO por Magalhães" está a ser desenvolvido junto da Comunidade Portuguesa espalhada pelo Mundo, deixando a sua "marca" através de intervenções artísticas comunitárias, neste caso relacionadas com o tema da viagem.

Exposição "Torga Século XXI" esteve patente no EMT A Exposição "Torga Século XXI", do Agrupamento de Escolas Morgado de Mateus, esteve patente no Espaço Miguel Torga para visitação entre o dia 22 de outubro e o dia 10 de novembro de 2020, com entrada livre, na sala de exposições temporárias.



Município abriu novo Posto de Turismo em Sabrosa



O Município de Sabrosa abriu ao público um novo Posto de Turismo, localizado no Jardim do Largo Dr. Sá Fernandes, vulgarmente conhecido como Largo da Fontainha. Neste Posto de Turismo é possível obter informações sobre todo o território do concelho de Sabrosa e da região duriense, informações úteis aos visitantes sobre ofertas turísticas e ainda realizar a compra de alguns produtos 34 endógenos, de forma acessível para todos os visitantes. Este espaço de informação, promoção e

divulgação do território sabrosense substitui o serviço que era prestado no antigo Posto de Turismo, agora encerrado e localizado no Auditório Municipal, e vem complementar a estratégia de divulgação e promoção turística do concelho de Sabrosa, acrescentando também serviços àqueles já existentes no concelho.



500 Anos da Descoberta do Estreito de Magalhães comemorados em Sabrosa

No âmbito das comemorações do V Centenário da Viagem de Circum-navegação de Fernão de Magalhães, a Estrutura de Missão oficial para estas comemorações e a Câmara Municipal de Sabrosa homenagearam, a 23 de outubro de 2020, os "500 Anos da Descoberta do Estreito de Magalhães", num evento comemorativo que destacou a, já reaberta, Exposição "Locais e Culturas da Viagem de Magalhães", em Sabrosa, e contemplou a apresentação pública do livro "Marinheiros da

Esperança, na rota de Magalhães e Elcano", lançado em três idiomas, e que conta com prefácio dos três Chefes de Estado-Maior da Armada dos respetivos países. Ao início da tarde aconteceu a abertura oficial do evento na Exposição "Locais e Culturas da Viagem de Magalhães", com destaque para as intervenções do vice-presidente da Câmara Municipal de Sabrosa, António Graça, que aproveitou o momento para agradecer a todos os intervenientes envolvidos no processo de reabertura daquele espaço expositivo, e do presidente da Estrutura de Missão, José Marques, que realçou a importância de Sabrosa na promoção de Fernão de Magalhães "nacional e internacionalmente", do seu feito e do trabalho que é desenvolvido atualmente em torno da sua viagem. Ainda no âmbito do programa estipulado para o momento, foi descerrada uma placa de homenagem da data na Estátua Fernão de Magalhães, na Avenida Cidade de Cebú, sendo mais tarde apresentado, no Espaço Miguel Torga, o livro "Marinheiros da Esperança, na rota de Magalhães e Elcano", por Eurico Jorge Gaspar, Diretor de Pediatria e Neonatologia do Centro Hospitalar de Trás-os-Montes e Alto Douro.

covid-19

CMS no combate à COVID-19 No âmbito do Plano de Contingência para a COVID-19 do Município de Sabrosa, desde março, foram várias as iniciativas desenvolvidas no combate à pandemia. Conheça aqui algumas dessas medidas: - Reeducar+ promoveu aprendizagem em segurança. A plataforma reeducarmais.cm-sabrosa.pt foi uma excelente alternativa de aprendizagem para a comunidade educativa. - As autoridades municipais procederam à desinfeção de áreas de afluência pública, de forma a evitar a propagação do vírus. - Com os restantes Municípios da área de influência do ACeS Douro Norte, estabeleceu uma parceria onde cederam ao ACeS viaturas com motoristas para apoiar a atividade clínica domiciliária. - Foi criado um Banco de Voluntariado para a COVID-19, com o objetivo de ajudar na gestão das atividades de reforço de respostas municipais das IPSS's e outras urgentes e indispensáveis. - Estabeleceu-se um protocolo de cedência de medicação para entrega domiciliária com o Centro Hospitalar de Trás-os-Montes e Alto Douro. - O "Camião da Esperança", da TVI, Rádio Comercial e da Galp, que percorreu todo o território continental durante vários dias, esteve em Sabrosa numa iniciativa que teve como objetivo realizar testes para despistar a Covid-19. - Os estabelecimentos do comércio local que reabriram portas no final do primeiro estado de emergência foram contemplados com kits de proteção. Foram distribuídos mais de 75 kits de proteção, que contemplaram máscaras, gel desinfetante e um folheto informativo. - O Município de Sabrosa disponibilizou os seus serviços de ação social, através do número de telefone 259 937 130, para apoiar a população. - A Câmara Municipal de Sabrosa isentou o pagamento das rendas comerciais referentes aos meses de abril, maio e junho de 2020, devido aos graves prejuízos económicos tidos com o encerramento desses espaços nesse período. - A Assembleia Municipal de Sabrosa aprovou a isenção das taxas de utilização, aproveitamento e ocupação de esplanadas e a isenção do exercício de atividade de comércio a retalho e de grosso não sedentário a feirantes e vendedores ambulantes, até ao final de 2020. - Foram aprovados e implementados vários Planos de Contingência de combate à pandemia. - As piscinas municipais estiveram abertas durante a época balnear com todas as medidas de segurança e higiene implementadas. - O executivo municipal adotou medidas extraordinárias de apoio ao pagamento das rendas municipais. - Promoveu-se a atividade física em casa através da disponibilização de vídeos, nas páginas oficiais das redes sociais, com exercícios físicos acessíveis para todos. - No âmbito do atendimento aos cidadãos e empresas, foram tomadas medidas extraordinárias para a sua realização.

Município de Sabrosa instalou preventivamente camas para isolamento O Município de Sabrosa instalou no Centro Escolar Fernão de Magalhães várias camas destinadas à eventual necessidade de tratamento ou de isolamento profilático dos diversos utentes dos Lares de Idosos do concelho regressados do hospital. Ficou assim criado um recurso importante, pronto a utilizar, diferenciador em plena pandemia e com a Situação de Alerta decretada em Sabrosa. Com o retomar da atividade escolar, este espaço de apoio à população foi transferido para o antigo edifício da Escola Primária de Souto Maior, onde se encontra atualmente



Município de Sabrosa distribuiu material de proteção individual pelas instituições do concelho Com o objetivo de reforçar a capacidade das IPSS's e dos Bombeiros Voluntários do Concelho na prevenção à COVID-19, o Município de Sabrosa distribuiu algum equipamento de proteção individual a estas instituições, nomeadamente máscaras, luvas e fatos.



Município de Sabrosa promoveu testes à COVID-19 nos lares de idosos O Município de Sabrosa promoveu a realização de testes para a COVID-19 aos utentes e funcionários que estão em contacto direto com os mesmos, dos dois Lares de Idosos com residência do concelho. Esta medida surgiu com a necessidade de antecipar algum procedimento resultante de um possível contágio confirmado, que, sendo preocupante em qualquer cidadão, neste contexto se acentua devido ao facto de todos eles estarem identificados como pertencentes a um dos grupos de maior risco face à doença. A Câmara Municipal de Sabrosa pretendeu que esta fosse mais uma medida para antecipar qualquer evolução menos positiva no cenário de pandemia vivido devido à COVID-19. O Município de Sabrosa promoveu a realização de testes para a COVID-19 aos utentes e funcionários que estão em contacto direto com os mesmos, dos dois Lares de Idosos com residência do concelho. Esta medida surgiu com a necessidade de antecipar algum procedimento resultante de um possível contágio confirmado, que, sendo preocupante em qualquer cidadão, neste contexto se acentua devido ao facto de todos eles estarem identificados como pertencentes a um dos grupos de maior risco face à doença. A Câmara Municipal de Sabrosa pretendeu que esta fosse mais uma medida para antecipar qualquer evolução menos positiva no cenário de pandemia vivido devido à COVID-19.

**Selo "Clean & Safe" atribuído aos espaços municipais de Sabrosa**

Depois do primeiro período de confinamento terminado e da reabertura dos espaços públicos, o selo "Clean & Safe" foi atribuído aos espaços municipais e culturais do Município de Sabrosa no âmbito de uma campanha de prevenção criada pelo Turismo de Portugal. Este selo visou reconhecer entidades que assumiram o compromisso de cumprir as recomendações emitidas pela Autoridade Turística Nacional, em articulação com as orientações da Direção-Geral da Saúde, para assim reduzir riscos de contaminação nos vários espaços com a COVID-19 ou outras infeções. O selo "Clean & Safe" pode ser encontrado nos edifícios municipais, postos de informação turística e espaços culturais. Esta iniciativa pretendeu também sensibilizar a gestão dos vários espaços para os procedimentos de limpeza e higiene, incentivando a retoma do turismo a nível nacional e internacional. Depois do primeiro período de confinamento terminado e da reabertura dos espaços públicos, o selo "Clean & Safe" foi atribuído aos espaços municipais e culturais do Município de Sabrosa no âmbito de uma campanha de prevenção criada pelo Turismo de Portugal. Este selo visou reconhecer entidades que assumiram o compromisso de cumprir as recomendações emitidas pela Autoridade Turística Nacional, em articulação com as orientações da Direção-Geral da Saúde, para assim reduzir riscos de contaminação nos vários espaços com a COVID-19 ou outras infeções. O selo "Clean & Safe" pode ser encontrado nos edifícios municipais, postos de informação turística e espaços culturais. Esta iniciativa pretendeu também sensibilizar a gestão dos vários espaços para os procedimentos de limpeza e higiene, incentivando a retoma do turismo a nível nacional e internacional.

**Município de Sabrosa distribuiu kits de proteção individual a toda a população do concelho**

O Município de Sabrosa distribuiu, nos meses de março e novembro, porta a porta, Kits de Proteção Individual por todas as famílias do concelho. Esta medida contou com um elevado número de voluntários, trabalhadores da autarquia, para efetuar a distribuição, conseguindo-se, desta forma, distribuir todos os kits num curto espaço de tempo, por todas as freguesias do concelho. Esta iniciativa contou também com o apoio das juntas de freguesia, ao nível da distribuição.

Funcionários do município solidários com restauração do concelho de Sabrosa Mais de 100 funcionários do Município de Sabrosa abdicaram, no mês de junho, do subsídio de alimentação em troca de "Vales Refeição" a utilizar nos restaurantes e Snack-bares do concelho. Esta medida teve o apoio da Câmara Municipal, que comparticipou esta iniciativa de forma a que cada funcionário pudesse ter acesso, por cada vale apresentado, a uma refeição completa, ajudando desta forma a restauração local no regresso à atividade, depois destes espaços



terem estado encerrados, devido à COVID-19, durante algum tempo. Para os funcionários aderentes, esta iniciativa foi uma forma de contribuir na ajuda da retoma da economia local, que forneceu desta forma mais de duas mil refeições aos mesmos. O presidente da Câmara Municipal de Sabrosa, Domingos Carvas, regozija-se com esta medida, dizendo-se

"orgulhoso pela iniciativa e adesão, que denota por parte dos funcionários municipais um grande sentido de responsabilidade social que a todos deixa satisfeitos e que fará a diferença no setor da restauração local."

Autarquia ofereceu máscaras de proteção individual a todos os alunos do Centro Escolar Fernão de Magalhães

Foram entregues máscaras de proteção individual personalizadas a todos os alunos do Centro Escolar Fernão de Magalhães – Sabrosa, numa cerimónia que decorreu no Centro Escolar Fernão de Magalhães e que juntou os



representantes de todas as turmas existentes, responsáveis escolares, da proteção civil e da autarquia, a mesma contou também com a presença do presidente da Câmara Municipal de Sabrosa.

Câmara Municipal isentou pagamento de rendas comerciais devido à COVID-19 A Câmara Municipal de Sabrosa deliberou, em reunião ordinária de executivo, de 10 de setembro de 2020, isentar o pagamento das rendas comerciais referentes aos meses de abril, maio e junho de 2020. Esta decisão vem na sequência da suspensão do pagamento de rendas comerciais para esses meses, deliberada pelo executivo municipal a 26 de março de 2020, que à altura foi uma das primeiras medidas adotadas para contrariar os prejuízos causados pela COVID-19. Devido aos graves prejuízos económicos tidos com o encerramento desses espaços nesse período, esta decisão foi mais um contributo no sentido da retoma económica dos estabelecimentos comerciais locais.

Educação

Educação e Ação Escolar Mesmo com o estado de pandemia em vigor, e os períodos de confinamento ativos, os serviços de Educação e Ação Escolar do Município de Sabrosa continuaram e continuam disponíveis para o receber em segurança.



Dia Mundial da Criança assinalado pelo município com oferta de livro sobre Fernão de Magalhães e outras lembranças às crianças do concelho O Município de Sabrosa assinalou este ano o Dia Mundial da Criança com a oferta do livro "Magalhães – O Circum-Navegador", de Luísa Ducla Soares, um marcador com uma mensagem do presidente da Câmara Municipal de Sabrosa, Domingos Carvas, e uma lembrança "doce" a todas as crianças do pré-escolar e do primeiro ciclo do concelho de Sabrosa. Devido às regras impostas no estado de pandemia e que se viviam

à data, e não sendo possível organizar um evento para ser partilhado por todos, o município foi ao encontro de todas as crianças do pré-escolar e primeiro ciclo de escolaridade fazendo esta oferta individualmente, casa a casa, ou junto das crianças que se encontravam nos jardins de Infância a funcionar à data. Ainda no âmbito da comemoração deste dia, o projeto Reeducar+ promoveu uma iniciativa que passou por colocar nas ruas da vila de Sabrosa cartazes alusivos aos direitos das crianças, de forma a chamar a atenção da comunidade local para este tema. Esta equipa ofereceu também aos alunos abrangidos pelo projeto uma lembrança simbólica, assinalando desta forma a data, que se quer diferente e especial.

Câmara Municipal e CLDS 4G Sabrosa oferecem evento de Natal "em Segurança" aos alunos A Câmara Municipal e o CLDS 4G Sabrosa, ofereceram aos alunos do Centro Escolar Fernão de Magalhães uma festa de Natal diferente do que é habitual. Em pleno estado pandémico, e não sendo possível promover um momento idêntico a tantos outros já vividos nesta quadra festiva, os alunos foram presenteados com a exibição de um conto encenado online e de um livro intitulado "O Pai Natal Guerreiro da Saúde". Aproveitando o momento que vivemos, foi abordado o tema da COVID-19 e dos cuidados a ter para evitar a propagação da doença na comunidade. De forma a garantir a segurança de todos os alunos, e demais envolvidos Prémios de Mérito Municipal 19/20 entregues a alunos do secundário no evento, as exibições aconteceram para cada turma no conforto das suas salas de aula. No decorrer desta atividade aconteceu uma pequena cerimónia presencial, que contou com a presença dos responsáveis do projeto e da entidade promotora, responsáveis municipais, responsáveis escolares e dos delegados das turmas abrangidas na atividade. No momento, foram entregues, para posterior distribuição junto de todos os alunos, os livros "O Pai Natal Guerreiro da Saúde", "pen drives" oferecidas pelo município, que



vêm também ajudar na distribuição e divulgação de informações e demais documentos entre a escola e o agregado familiar, e outros miminhos doces. O presidente da Câmara Municipal de Sabrosa, Domingos Carvas, aproveitou o momento para deixar votos de um Feliz Natal aos presentes, estendidos aos familiares dos mesmos, alertando também para a importância do cumprimento de todas as medidas atualmente em vigor para evitar a propagação da COVID-19, desejando "poder realizar no próximo ano uma festa de Natal diferente e sem restrições"

Prémios de Mérito Municipal 19/20 entregues a alunos do secundário A Câmara Municipal de Sabrosa entregou mais uma vez os Prémios Municipais de Mérito Escolar, referentes ao ano letivo anterior, aos melhores alunos finalistas do secundário. As atribuições aconteceram no âmbito de uma pequena cerimónia de entrega de diplomas organizada pelo Agrupamento de Escolas, na Escola E B 2,3 / S Miguel Torga em Sabrosa, onde esteve presente o presidente da Câmara Municipal de Sabrosa, Domingos Manuel Alves Carvas. No presente ano, o Prémio Fernão de Magalhães, que distingue o melhor aluno do curso de Ciências e Tecnologias, foi atribuído a duas alunas, por obterem classificações idênticas no final do curso, e o prémio Miguel Torga, que distingue o melhor aluno no curso de Línguas e Humanidades, foi atribuído a um aluno. Cada um dos presenteados recebeu um voucher no valor de quinhentos euros.

Bolsas de Estudo Miguel Torga 20/21 entregues a 73 alunos do concelho O Município de Sabrosa entregou



a 29 de dezembro de 2020 as Bolsas de Estudo Miguel Torga para o Ensino Superior 20/21 a setenta e três alunos do concelho. Para assinalar o momento aconteceu, no início dessa tarde, uma cerimónia restrita, devido ao estado de pandemia, onde estiveram presentes os três alunos que ingressaram este ano no ensino superior com melhor média de acesso, em representação de todos os outros, de forma a terem a oportunidade de receber pessoalmente um Certificado de Atribuição da Bolsa e o comprovativo de transferência do valor agora recebido. No momento, o presidente da Câmara

Municipal de Sabrosa, Domingos Carvas, reforçou o sentimento de satisfação e orgulho sentido pela atribuição desta bolsa aos alunos, que considera ser "um reconhecimento do mérito dos mesmos, para além de um apoio importante para todos numa fase tão decisiva do percurso da sua formação", apelando também para que a mesma seja "utilizada da melhor forma", valorizando este investimento "que é feito de coração pelo executivo municipal". Esta medida apoia anualmente todos os alunos do concelho de Sabrosa candidatos com aproveitamento escolar no ano anterior e que cumpram os restantes parâmetros para a sua atribuição. Com este apoio, o Município

pretende também colaborar na formação de quadros técnicos superiores na sua área geográfica, contribuindo para o seu desenvolvimento.

OBRAS



Município abriu Posto de Informação Turística na estrada municipal 323 Sabrosa – Pinhão Abriu no dia 8 de junho ao público o Posto de Informação Turística – PIT localizado na estrada municipal 323, Sabrosa – Pinhão. Esta infraestrutura, que reabilita a antiga “Casa do Cantoneiro”, é uma obra do Município de Sabrosa, que criou assim um posto de informação ao turista em plena entrada do Alto-Douro vinhateiro. Agora é possível obter ali, a quem visita este território, de forma acessível, informação sobre o território e ofertas turísticas, ter acesso a mostras de vinhos e comprar vários dos produtos endógenos que o concelho de Sabrosa tem para oferecer. Para o presidente da Câmara Municipal de Sabrosa, Domingos Carvas, este é “um investimento estratégico no desenvolvimento turístico do território, que potencia a atratividade de quem o visita, com consequências diretas no incremento no fluxo de turistas e das receitas turísticas geradas”. Depois da obra de requalificação dos Miradouros nesta estrada, a abertura deste Posto de Informação Turística e a conclusão da requalificação desta via panorâmica permitem a Sabrosa receber atualmente os seus visitantes com atratividade e segurança, algo há muito desejado e que é agora uma realidade.



A antiga escola primária de Vilarinho de São Romão está a ser transformada em infraestrutura turística de apoio à visita O Município de Sabrosa está a realizar uma intervenção na antiga escola primária de Vilarinho de S. Romão, em plena estrada municipal 323, transformando-a num Espaço de Apoio à Visitação turística para receber visitantes no território de Sabrosa.

O edifício será transformado numa estrutura de apoio à visita centrada no acolhimento e na interpretação turística do território, especialmente vitivinícola e agroturística, estimulando também a economia local e aproveitando o potencial que a requalificação da estrada municipal 323 traz ao mesmo. Aliás, esta obra acontece na sequência das diversas intervenções que esta estrada tem concluídas, e em fase de conclusão, alinhando-se numa estratégia de valorização do potencial da região e, concretamente, do Alto Douro Vinhateiro, e de atração de visitantes a Sabrosa e à região do Douro, assumindo um carácter supramunicipal. Depois da obra de

requalificação dos Miradouros, da abertura de um Posto de Informação Turística, e da conclusão da Requalificação dessa via panorâmica, este equipamento virá dotar este troço de mais uma valência importante para a promoção do território. Com data de conclusão prevista para o final de 2021, este novo equipamento irá também permitir receber grupos organizados de visitantes, incentivando o intercâmbio cultural, dinamizando e qualificando o turismo, a partilha de conhecimento, da história e tradições de diversas regiões do país e da Europa e, também, o acesso à fruição deste património ímpar por parte de cidadãos que não possuam condições económicas para o fazer, a não ser através de grupos de âmbito educacional, social, cultural, desportivo e recreativo. O novo espaço terá a capacidade de acolher 28 pessoas, apresentando as condições de conforto necessárias e regulamentadas à utilização pretendida, contempla espaços de receção e acolhimento e ainda serviços de apoio e divulgação turística. Irá respeitar a estereotomia do edifício atual, demolindo os espaços correspondentes a ampliações posteriores à data da sua construção, efetuando a ampliação estritamente necessária, mantendo a simetria, salvaguardando o carácter histórico e arquitetónico da edificação e o seu enquadramento no aspeto geral. O valor total desta intervenção é de 349.800,00€, cofinanciado através do Fundo Europeu de Desenvolvimento Regional no valor de 297.330,00€.



Colocado elevador no edifício dos Paços do Concelho do Município de Sabrosa O edifício dos Paços do Concelho do Município de Sabrosa viu-se recentemente dotado de obras de adaptação para a promoção de acessibilidade com a colocação de um elevador. Agora, o acesso a todo o edifício da Câmara Municipal de Sabrosa está mais facilitado e cómodo a todos os munícipes e visitantes, especialmente aos que apresentam mobilidade condicionada

Concluída a construção do parque infantil na antiga escola primária de São Martinho de Anta Já está concluída a construção do parque infantil na antiga escola primária de São Martinho de Anta, um projeto realizado no âmbito do Orçamento Participativo de 2019. Este projeto, totalmente participado pelo orçamento municipal, foi a ideia vencedora da iniciativa do Município de Sabrosa em criar e promover um orçamento participativo, no qual os munícipes puderam apresentar ideias de projetos para o concelho, tendo sido os mesmos votados pela população.



Município de Sabrosa Requalificou a Iluminação Pública do concelho O Município de Sabrosa procedeu à requalificação energética da iluminação pública em mais de 30 locais do concelho. Esta intervenção surge no seguimento da aprovação da candidatura "Norte – 03-1203-FEDER-000278, Requalificação Energética da Iluminação Pública do concelho de Sabrosa", cujos objetivos, entre outros, passam pela redução de consumo na iluminação pública, permitindo uma poupança na fatura energética do município e a melhoria do parque de luminárias instaladas. Permite ainda a diminuição do índice de avarias e a manutenção das mesmas, o fomento da utilização da tecnologia LED, que substituiu as luminárias convencionais existentes, bem como a redução dos impactos da iluminação pública através da diminuição da poluição luminosa, das emissões de CO2, do consumo

de energia e aumento da qualidade de vida dos cidadãos proporcionando assim o conforto e a segurança para os residentes das localidades alvo da intervenção e para os turistas que visitam este concelho. Esta requalificação incidu em 30 lugares de diversas freguesias do concelho de Sabrosa, sendo substituídas um total de 2381 luminárias convencionais (vapor de sódio e mercúrio) e uma incidência em cerca de 60% do parque de luminárias existentes na rede de iluminação pública. O valor total desta intervenção, com designação da operação de candidatura: "Norte – 03-2017-42, Eficiência Energética nas Infraestruturas Públicas da Administração Local" foi de 596.080,40€, cofinanciado através do Fundo Europeu de Desenvolvimento Regional no valor de 560.234,38€.

Acessibilidades da Escola EB 2, 3 /S. Miguel Torga repavimentadas A obra em execução abrangeu as vias de circulação interna de ligação aos vários edifícios da escola, permitindo uma maior segurança para todos os utilizadores, sendo uma mais valia não só para os alunos que nela transitam como para todo o tipo de transporte que é realizado no interior da escola.



Município de Sabrosa investe na requalificação da rede viária do concelho O Município de Sabrosa concluiu diversos trabalhos, em vários pontos do concelho, com o intuito de melhorar a qualificação do pavimento. Na vila de Sabrosa várias foram as intervenções, sendo a repavimentação do Bairro do Bacelo uma delas. Nas restantes localidades do concelho foram também feitas várias intervenções, entres as quais, na freguesia de São Martinho de Anta, em Sobrados, Souto Maior e outras. Todos estes trabalhos foram realizados tendo por objetivo a regeneração urbana do concelho, permitindo maior comodidade e mobilidade a todos os munícipes.



Campo da Feira Velha com novos balneários e outras melhorias em curso
O Campo da Feira Velha, em Sabrosa, viu-se recentemente dotado de novos balneários, neste caso, de estrutura modelar, para fazer face às necessidades há muito tempo identificadas na receção

condigna das equipas que recorrentemente utilizam este equipamento desportivo. Os novos balneários são compostos por seis módulos, que comportam quatro balneários, sendo dois deles destinados para atletas e os outros dois para equipas de arbitragem. Para além desta intervenção, foram ainda promovidos arranjos finais do espaço e da área envolvente e estão a ser executados outros trabalhos de forma a facilitar e privilegiar o conforto de todos os intervenientes envolvidos nas atividades desportivas.

Inaugurada rotunda e avenida João Manuel Teixeira em Celeirós do Douro Foi inaugurada, no dia 7 de dezembro, em Celeirós do Douro, a rotunda e avenida João Manuel Teixeira. Numa cerimónia restrita, devido ao atual estado de emergência em vigor, e que contou com a presença



das edilidades locais, familiares do munícipe João Manuel Teixeira, que foi homenageado a título póstumo no momento, e alguns populares, o presidente da Câmara Municipal de Sabrosa, Domingos Carvas, teve a oportunidade de manifestar a sua satisfação pela conclusão desta obra “que vem resolver os vários problemas de segurança rodoviária há muito tempo identificados neste local e também embelezar a entrada principal dessa localidade”, contribuindo para o aumento da atratividade do território local e do Alto Douro Vinhateiro. No momento enalteceu e elogiou também o executivo e a assembleia de freguesia local pela iniciativa de homenagem e atribuição do nome “João Manuel Teixeira”, ex-autarca e ilustre cidadão da freguesia de Celeirós do Douro, à obra agora inaugurada. Esta intervenção surge no âmbito da requalificação da Estrada Municipal 323 Sabrosa-Pinhão, que dota recentemente “uma das principais portas de entrada no Alto-Douro-Vinhateiro” de maior segurança e comodidade para os seus usuários.

Arruamento e pavimentação da Travessa da Tapada do Senhor e da Travessa da Rua Central, em Souto Maior A Travessa da Tapada do Senhor e a Travessa da Rua Central, em Souto Maior, foram recentemente intervencionadas ao nível dos seus arruamentos, sendo pavimentadas em calçada em cubo.



1918 - V CENTENÁRIO 1918
VICIÀ AO MUNDO DE FERINÃO DE MAGALHÃES

Prestação de Contas 2020 (SNC-AP)

Município de Sabrosa

38. Relatório do governo societário (regime jurídico do setor público empresarial)



V CENTENÁRIO
VOLTA AO MUNDO DE FERNAO DE MAGALHÃES

Prestação de Contas 2020 (SNC-AP)

Município de Sabrosa

39. Reconciliação para o Balanço de abertura de acordo com o SNC-AP (quadro a fls 38-40 do Manual)

Rua do Loreto | 5060-328 Sabrosa
Telefone +351259937120 | Fax +351259937129
www.cm-sabrosa.pt | geral@cm-sabrosa.pt



SABROSA
MUNICÍPIO
Cidade do Amor, do Respeito

1.º TRIMESTRE
V. CENTENÁRIO
MUNICÍPIO DE SABROSA

Prestação de Contas 2020 (SNC-AP)

RECONCILIAÇÃO PARA O BALANÇO DE ABERTURA DE ACORDO COM O SNC-AP
(CMTS)

RUBRICAS DO BALANÇO		Valores conforme nominativo anterior	Reconhecimento	Desreconhecimento	Crítério de Mensuração	Imparidades / Reversões	Outros	Retificações	Reclassificações	SNC-AP
Código / Conta	Designação	31/12/2019	(3)	(4)	(5)	(6)	(7)	(8)	(9)	(10) = (2) + ... + (9)
AT1	ATIVO	37 043 264,32 €								43881
AT1.1	ATIVOS NÃO CORRENTES	39 940 883,00 €			-1 666 933,78 €					35 273 949,22 €
B01	Ativos fixos tangíveis	29 368 000,92 €			-1 302 419,53 €					28 065 581,39 €
43.0.1.9	Outros terrenos e outros recursos naturais	252 237,57 €								252 237,57 €
43.0.9	Outros bens de domínio público	58 139 002,54 €								58 139 002,54 €
43.1.9	Outros terrenos e outros recursos naturais	3 223 194,37 €								3 223 194,37 €
43.2.1	Habitlações e edificações para serviços	6 979 419,80 €								6 979 419,80 €
43.2.3	Edifícios e construções com finalidade sociocultural	17 299,20 €			19 210,00 €					6 979 419,80 €
43.2.5	Piscinas e complexos desportivos	1 451 097,61 €								1 451 097,61 €
43.2.9	Outros	9 498 047,74 €								9 498 047,74 €
43.3.9	Outro equipamento básico	956 373,61 €								956 373,61 €
43.4.2	Transportes rodoviários	964 892,04 €								964 892,04 €
43.5.9	Outros	634 624,33 €								634 624,33 €
43.7.9	Outros	961 553,13 €								961 553,13 €
43.8.0.9	Outros bens de domínio público	-46 227 955,78 €			-1 666 933,73 €					-48 894 889,51 €
43.8.2.1	Habitlações e edificações para serviços	-377 163,84 €			-1 298 384,51 €					-1 675 548,35 €
43.8.2.3	Edifícios e construções com finalidade sociocultural									
43.8.2.5	Piscinas e complexos desportivos									
43.8.2.9	Outros									
43.8.3.1	Equipamento informático e de telecomunicações	-4 261 529,78 €			-442 142,30 €					-4 703 672,08 €
43.8.3.9	Outro equipamento básico	-43 876,61 €			1 040 119,77 €					-42 836,84 €
43.8.4.2	Transportes rodoviários	-773 167,10 €			43 876,61 €					-729 290,49 €
43.8.5.1	Equipamento informático e de telecomunicações	-727 551,37 €								-727 551,37 €
43.8.5.9	Outros	-320 637,59 €			320 637,59 €					
43.8.7.9	Outros	-506 764,16 €								-506 764,16 €
45.3.0.3.1	Rodoviárias	-1 376 563,92 €			700 407,04 €					-676 156,88 €
45.3.0.3.5	Sistemas de Esgotos	809 562,15 €								809 562,15 €
45.3.0.3.6	Sistemas de abastecimento de água	10 165,40 €								10 165,40 €
45.3.0.3.9.01	Infraestruturas elétricas	1 999,80 €								1 999,80 €
45.3.2.5	Piscinas e complexos desportivos	2 320,63 €								2 320,63 €
B02	Propriedades de investimento	76 707,15 €								76 707,15 €
B03	Ativos intangíveis	601 746,23 €								601 746,23 €
44.2	Projetos de desenvolvimento	1 326 871,26 €			-364 514,20 €					962 357,06 €
44.3	Programas de computador e sistemas de informação	390 357,67 €								390 357,67 €
44.4	Propriedade industrial e intelectual	21 529,45 €								21 529,45 €
44.6	Outros ativos intangíveis	19 210,00 €								19 210,00 €
44.8.2	Projetos de desenvolvimento	-1 201 861,02 €			-364 514,20 €					-1 566 375,22 €
44.8.3	Programas de computador e sistemas de informação									
44.8.4	Propriedade industrial e intelectual	-11 870,54 €								-11 870,54 €

28.2.2.02.4.1.1.1.10	REGENERAÇÃO URBANA DfA RUA DAS QUINTÃES EM SÃO MARTINHO DE ANTA - MORTE-04-2316-FEDER-000087	-416 165,02 €	-416 165,02 €
28.2.2.02.4.1.1.1.11	ROTA TORGUJANA - NORTE-04-2114-FEDER-000079	-170 142,45 €	-170 142,45 €
28.2.2.02.4.1.1.1.12	PROXIMIDADE DIGITAL INTEGRADA	-140 683,00 €	-140 683,00 €
28.2.2.02.4.1.1.1.13	REQUALIFICAÇÃO DE MIRADOUROS NA ESTRADA MUNICIPAL 323	-305 150,00 €	-305 150,00 €
28.2.2.02.4.1.1.1.14	REGULIFICAÇÃO ENERGÉTICA DA ILUMINAÇÃO PÚBLICA DO CONCELHO DE SABROSA - NORTE-09-1203-FEDER-000278	-560 234,38 €	-560 234,38 €
28.2.2.02.4.1.1.1.15	REGENERAÇÃO CAPACITAÇÃO CENTRO HIST. SABROSA - QUINTA DAS ALMEIDAS/PARQUE DA VILA	-188 142,06 €	-188 142,06 €
28.2.2.02.4.1.1.1.16	REGENERAÇÃO CAPACITAÇÃO CENTRO HIST. SABROSA - RUA DA BORRALHEDA/LARGO SA FERNANDES	-166 314,14 €	-166 314,14 €
28.2.2.02.4.1.1.1.17	REGENERAÇÃO CAPACITAÇÃO CENTRO HIST. SABROSA - RUA DA FONTELA	-109 335,34 €	-109 335,34 €
28.2.2.02.4.1.1.1.18	INFRAESTRUTURAS AMBIENTE NA ZONA DA SERRA DE CIBERART-ESPAÇO INTERNETE - SABROSA	-12 999,03 €	-12 999,03 €
28.2.2.02.4.1.1.1.19	SOUTO MAIOR	-61 619,57 €	-61 619,57 €
28.2.2.02.4.1.1.1.20	C.M. 589-1 GOUVÃES DO DOURO	-36 385,24 €	-36 385,24 €
28.2.2.02.4.1.1.1.21	REDE DE ESGOTOS A S. LOURENÇO	-78 132,16 €	-78 132,16 €
28.2.2.02.4.1.1.1.22	ARRANJO URBANÍSTICO PONTE DA VILA	-294 399,29 €	-294 399,29 €
28.2.2.02.4.1.1.1.23	REABILITAÇÃO RVMS INT. 2001	-16 723,95 €	-16 723,95 €
28.2.2.02.4.1.1.1.24	PISCINA MUNICIPAL COBERTA	-39 004,59 €	-39 004,59 €
28.2.2.02.4.1.1.1.25	DESPOLOÇÃO RIO PINHÃO CEIRA	-1 978,17 €	-1 978,17 €
28.2.2.02.4.1.1.1.26	ZONA INDUSTRIAL 2ª FASE	-273 095,16 €	-273 095,16 €
28.2.2.02.4.1.1.1.27	PISCINAS COBERTAS	-385 438,02 €	-385 438,02 €
28.2.2.02.4.1.1.1.28	VARIANTE PONTE SABROSA	-225 374,07 €	-225 374,07 €
28.2.2.02.4.1.1.1.29	ALDEIA VINHATEIRA ARRUAAMENTOS	-548 121,15 €	-548 121,15 €
28.2.2.02.4.1.1.1.30	REQUALIFICAÇÃO DA ZONA ENVOLVENTE DA FONTE GOUVÃES DO DOURO	-6 398,94 €	-6 398,94 €
28.2.2.02.4.1.1.1.31	QUINTA DAS ALMEIDAS PARQUE DA VILA	-162 112,25 €	-162 112,25 €
28.2.2.02.4.1.1.1.32	DESPOLOÇÃO DOS RIOS PINHÃO E CEIRA	-422 658,07 €	-422 658,07 €
28.2.2.02.4.1.1.1.33	CAMPO RELVADO	-103 471,10 €	-103 471,10 €
28.2.2.02.4.3.1.1.01	FECHO DO SISTEMA DE SANEAMENTO DE ÁGUAS RESIDUAIS NA LOCALIDADE DE PAÇOS - POSEUR-03-2012-FC-000156	-36 402,94 €	-36 402,94 €
28.2.2.02.4.3.1.1.02	FECHO DO SISTEMA DE SANEAMENTO DE ÁGUAS RESIDUAIS NA LOCALIDADE DO PESINHO/COVAS DO DOURO	-30 077,67 €	-30 077,67 €
28.2.2.02.4.3.1.1.03	FECHO DO SISTEMA DE SANEAMENTO DE ÁGUAS RESIDUAIS NA LOCALIDADE DE SAUDEL - POSEUR-09-2012-FC-000159	-141 453,55 €	-141 453,55 €
28.2.2.02.4.3.1.1.01	COMBATE AO INSUCESSO ESCOLAR - PÍCIE-NORTE-08-5266-FSE-000157	-31 025,00 €	-31 025,00 €
28.2.2.02.4.4.1.1.01	ADAPTAÇÃO DA EB1 GARGANTA POLO ARQUEOLÓGICO SABROSA	-67 837,16 €	-67 837,16 €
28.2.2.02.4.4.1.1.02	WIFI - CENTROS HISTÓRICOS DO CONCELHO DE SABROSA	-30 000,00 €	-30 000,00 €
28.2.2.02.4.4.1.1.03	CADEIAS CURTAS E MERCADOS LOCAIS	-26 627,89 €	-26 627,89 €
28.2.2.02.4.4.1.1.04	CAMINHO AGRÍCOLA CELEIROS - FEOGA	-37 481,10 €	-37 481,10 €
28.2.2.02.4.4.1.1.05	CAMINHO AGRÍCOLA CELEIROS - PIDDAC	-12 493,78 €	-12 493,78 €
28.2.2.02.4.4.1.1.99	OUTRAS	-1 540 315,78 €	-1 540 315,78 €
B41	Passivos por impostos diferidos		
B42	Outras contas a pagar		
P12	PASSIVO CORRENTE	-1 067 989,15 €	-1 067 989,15 €

[Handwritten signatures and marks]

Notas explicativas às demonstrações financeiras com adoção pela primeira vez do SNC-AP

a. **Forma como a transição dos normativos anteriores para as NCP afetou a posição financeira, o desempenho financeiro e os fluxos de caixa relatados.**

- Ajustamento decorrente da conversão das taxas de depreciação e de amortização previstas no CIBE para as novas taxas previstas no CC2 nos Ativos fixos tangíveis no total de (-) 1.302.419,53 €;
- Ajustamento decorrente da conversão das taxas de depreciação e de amortização previstas no CIBE para as novas taxas previstas no CC2 nos Ativos fixos intangíveis no total de (-) 364.514,20 €;
- O movimento de 19.210,00 € no ativo tangível da conta 4323 para a conta 43823, foi para fazer o ajustamento

b. **Reconciliação do património líquido relatado segundo os normativos anteriores com o património líquido segundo as NCP, entre a data de transição para as NCP e o final do último período apresentado nas mais recentes demonstrações financeiras anuais, elaboradas segundo os normativos anteriores;**

Descrição	Valor
Património Líquido em 31.12.2019 – POCAL	-23 125 216,49€
<i>Crítério de mensuração por Ativos Fixos Tangíveis a 31.12.2020</i>	1 302 419,53€
<i>Crítério de mensuração por Ativos Fixos Intangíveis a 31.12.2020</i>	364 514,20€
Património Líquido em 01.01.2020 – SNC-AP	-21 458 282,76€

Os ajustamentos decorrentes da transição para o SNC-AP, encontram-se reconhecidos na conta 56.4 – Ajustamentos de Transição resultam da conversão das taxas de depreciação e de amortização previstas no CIBE para as novas taxas previstas no CC2.


c. **Reconciliação do resultado relatado segundo os normativos anteriores, relativo ao último período das mais recentes demonstrações financeiras anuais, com o resultado segundo as NCP relativo ao mesmo período;**

Os principais ajustamentos decorrentes da transição para o SNC-AP com impacto nos resultados, resultam da conversão das taxas de depreciação e de amortização previstas no CIBE para as novas taxas previstas no CC2, no valor de (-) 1.666.933,73 euros.

d. **Reconhecimento ou reversão, pela primeira vez, de perdas por imparidade ao preparar o balanço de abertura de acordo com as NCP (divulgações que, de acordo com o ponto 9, seriam exigidas se o reconhecimento dessas perdas por imparidade ou reversões tivesse ocorrido no período que começa na data de transição para as NCP);**
Não aplicável.

e. **Distinção, nas reconciliações das alíneas (b) e (c), entre correção de erros cometidos em períodos anteriores e alterações às políticas contabilísticas segundo os normativos anteriores (se aplicável).**
Não aplicável.

f. **As presentes demonstrações financeiras são as primeiras apresentadas pelo Município de Sabrosa de acordo com o SNC-AP.**





V CENTENÁRIO
VOLTA AO MUNDO DE FERREIRO DE MAGALHÃES

Prestação de Contas 2020 (SNC-AP)

Município de Sabrosa

40. Dívida total

DÍVIDA TOTAL




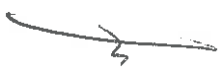
ENTIDADES	Passivo não corrente (total) (1)	Passivo não corrente - Provisões (2)	Passivo não corrente - Diferimentos (3)	Passivo corrente (total) (4)	Passivo corrente - Diferimentos (5)	Passivo relativo ao art.º 90-A do RFALEI (6)	Saldo final de operações de tesouraria (7)	Fundo de Apoio Municipal (8)	Empréstimos bancários excluídos do cálculo (9)	Dívida Total (10) = 1-2-3+4-5-6-7-8-9
Município	11 909 816,69	363 791,18	9 377 014,07	986 024,37	14 702,86	0,00	220 631,79	6 985,24	1 278 645,49	1 634 070,63
Serviços Municipalizados ¹										
Serviços Intermunicipalizados ¹										
Entidades Intermunicipais ¹ :										
Área Metropolitana										
Comunidade Intermunicipal										
Entidades associativas municipais ¹ :										
Associações de Freguesias										
Associações de Municípios										
Empresas locais										
Empresas Participadas										
Cooperativas										
Fundações										
Entidades de outra natureza										
TOTAL										

¹ Para efeitos do apuramento da dívida total não é considerada a dívida que esteja simultaneamente reconhecida na contabilidade do município ou dos municípios detentores.



LIMITE DA DIVIDA TOTAL

ENTIDADES	Anos			Média	Limite ano N	Divida Total Ano N	Margem/Excesso	
	Receita Corrente Líquida Cobrada						Valor absoluto	%
(1)	Ano N-3 (2)	Ano N-2 (3)	Ano N-1 (4)	(5) = ((2)+(3)+(4))/3	(6) = 1,5 * (5)	(7)	(8) = (7) - (6)	(9) = (8) / (6)
Município	6 352 770,00 €	6 588 815,00 €	7 348 415,35 €	6 756 666,78 €	10 135 000,18 €	1 634 070,63 €	8 500 929,55 €	-84%
Serviços Municipalizados	- €	- €	- €	- €	- €	- €	- €	-
Serviços Inter municipalizados	- €	- €	- €	- €	- €	- €	- €	-
Entidades Inter municipais:								
Área Metropolitana								
Comunidade Inter municipal								
Entidades associativas municipais:								
Associações de Freguesias								
Associações de Municípios								
Empresas locais								
Empresas participadas								
Cooperativas								
Fundações								
Entidades de outra natureza								
TOTAL	6 352 770,00 €	6 588 815,00 €	7 348 415,35 €	6 756 666,78 €	10 135 000,18 €	1 634 070,63 €	8 500 929,55 €	-84%



V CENTENÁRIO
VOLTA AO MUNDO DE FERNÃO DE MAGALHÃES

Prestação de Contas 2020 (SNC-AP)

Município de Sabrosa

41. Transferência de competências de órgãos do Estado



V CENTENÁRIO
VOLTA AO MUNDO DE FERNÃO DE MAGALHÃES

Prestação de Contas 2020 (SNC-AP)

Município de Sabrosa

42. Delegação de competências do Município

Transferência de competências do órgão do Município aos órgãos das entidades: Inter-municipais e aos órgãos das instituições

Entidade com competência delegada	Competência	Lei habilitante	Instrumento Jurídico	Data da celebração	Período de vigência	Transferência de competências						Recursos							
						Patrimoniais		Financeiros		Humanais		Patrimoniais		Execução		Financeiros		Classificação	
						Identificação do bem	Conta PCM	Montantes	Previsão após N	Classificação	Conta PCM	Humanais	Identificação do bem	Conta PCM	Até N	Ano N	Montantes		Previsão após N
Freguesia de Celas	Vias Comunicação, Espaços Públicos e Rede Escolar	75/2013	Lei	2014	2020			12 628,77 €		04050102	60.1.3.5					12 628,78 €		04050102	60.1.3.5
	Transporte de Alunos	75/2013	Lei	2014	2020			7 785,00 €		04050102	60.1.3.5					2 115,00 €		04050102	60.1.3.5
Freguesia de Covas do Douro	Vias Comunicação, Espaços Públicos e Rede Escolar	75/2013	Lei	2014	2020			17 985,77 €		04050102	60.1.3.5					17 985,77 €		04050102	60.1.3.5
	Transporte de Alunos	75/2013	Lei	2014	2020			10 380,00 €		04050102	60.1.3.5					3 900,00 €		04050102	60.1.3.5
Freguesia de Gouvindas	Vias Comunicação, Espaços Públicos e Rede Escolar	75/2013	Lei	2014	2020			12 881,85 €		04050102	60.1.3.5					12 881,80 €		04050102	60.1.3.5
	Transporte de Alunos	75/2013	Lei	2014	2020			9 515,00 €		04050102	60.1.3.5					2 585,00 €		04050102	60.1.3.5
Freguesia de Paredes	AAAF's	75/2013	Lei	2014	2020			568,82 €		04050102	60.1.3.5					568,82 €		04050102	60.1.3.5
	Vias Comunicação, Espaços Públicos e Rede Escolar	75/2013	Lei	2014	2020			18 303,89 €		04050102	60.1.3.5					18 303,89 €		04050102	60.1.3.5
Freguesia de Penada do Pinhão	Transporte de Alunos	75/2013	Lei	2014	2020			6 820,00 €		04050102	60.1.3.5					- €		04050102	60.1.3.5
	AAAF's	75/2013	Lei	2014	2020			629,80 €		04050102	60.1.3.5					- €		04050102	60.1.3.5
Freguesia de Provesende, Gouvães do Douro e S. Cristovão do Douro	Vias Comunicação, Espaços Públicos e Rede Escolar	75/2013	Lei	2014	2020			12 628,77 €		04050102	60.1.3.5					12 628,78 €		04050102	60.1.3.5
	Transporte de Alunos	75/2013	Lei	2014	2020			9 515,00 €		04050102	60.1.3.5					2 935,00 €		04050102	60.1.3.5
Freguesia de Sabrosa	AAAF's	75/2013	Lei	2014	2020			1 322,88 €		04050102	60.1.3.5					1 322,88 €		04050102	60.1.3.5
	Vias Comunicação, Espaços Públicos e Rede Escolar	75/2013	Lei	2014	2020			33 887,50 €		04050102	60.1.3.5					33 887,52 €		04050102	60.1.3.5
Freguesia de S. Martinho de Arie e Paradelas de Gúiles	Vias Comunicação, Espaços Públicos e Rede Escolar	75/2013	Lei	2014	2020			19 883,81 €		04050102	60.1.3.5					19 883,84 €		04050102	60.1.3.5
	Transporte de Alunos	75/2013	Lei	2014	2020			12 875,87 €		04050102	60.1.3.5					12 875,87 €		04050102	60.1.3.5
Freguesia de Souto Maior	Vias Comunicação, Espaços Públicos e Rede Escolar	75/2013	Lei	2014	2020			27 380,88 €		04050102	60.1.3.5					27 380,88 €		04050102	60.1.3.5
	Transporte de Alunos	75/2013	Lei	2014	2020			10 852,52 €		04050102	60.1.3.5					10 852,52 €		04050102	60.1.3.5
Freguesia de Torre do Pinhão	Vias Comunicação, Espaços Públicos e Rede Escolar	75/2013	Lei	2014	2020			12 826,77 €		04050102	60.1.3.5					12 826,78 €		04050102	60.1.3.5
	Transporte de Alunos	75/2013	Lei	2014	2020			12 881,83 €		04050102	60.1.3.5					12 881,83 €		04050102	60.1.3.5
Freguesia de Vilhinho de S. Romão	Construção de Muro e Pavimentação no lugar da Levandadeira	75/2013	Lei	2020	2020			20 000,00 €		08050102	60.4.3.5					20 000,00 €		08050102	60.4.3.5
	Vias Comunicação, Espaços Públicos e Rede Escolar	75/2013	Lei	2014	2020			12 828,77 €		04050102	60.1.3.5					12 828,77 €		04050102	60.1.3.5
CIM Deuro	Serviço Público de transportes de passageiros	62/2016	Lei	2016	2020			12 628,77 €		04050102	60.1.3.5					12 628,77 €		04050102	60.1.3.5

Handwritten signature and initials

Handwritten signature



SABROSA
Município

V CENTENÁRIO
VOLTA AO MUNDO DE FERNAO DE MAGALHAES

Prestação de Contas 2020 (SNC-AP)

Município de Sabrosa

43. Mapa de empréstimos

Caracterização do Empréstimo	Data aprov pela A.M.	Data de contratação	Pr. C.	Anos Decorridos	Visto do TC		Finalidade do Empréstimo (c)	Capital		Taxa de Juro		Encargos do Período				Encargos ano vencidos e não pagos	Dívida no início do período	Dívida no final do período	Observações
					N° registo	Data		Contratado	Utilizado	Inicial	Actual	Amortização	Juros	Total	Juros Mora				
Caixa Geral de Depósitos	2008/06/26	2008/07/18	20	11	1027	2008/10/31	N - Financ e Invest. Municipais da Rede Viária do Município - 901500591091	1.260.000,00	955.085,12	5.6370		30.681,82	694,88	31.376,70		294.488,69	263.806,87	(ANULADO O VALOR DE 21 251.19 PERTENCE AO EMP.1 240 000,00)	
Caixa Geral de Depósitos	2008/06/26	2008/07/18	20	12	1028	2008/10/31	N -Financ. de Inv. Municipais candidatados ou a candidatar a Co-Financ FEDER ou Fundo de Coesão - 9015005920491	908.886,13	552.669,53	5.6370		52.680,30	1.256,58	53.936,88		244.852,05	268.780,28	parte não excepcionada do emprestimo 1240000,00 (valor 77 536,71 foi apagado)	
Caixa Geral de Depósitos	2008/12/14	2009/07/14	5	11	000641	2009/10/15	N -Empréstimo no âmbito do PREDE - 9015006331791	590.289,72	590.289,72	5.4350									
AGENCIA DE GESTAO DA TESOURARIA E DA DIVIDA PUBLICA-IGCP,EP	2008/12/22	2009/10/07	10	11	000642	2009/10/15	N -EMPRESTIMO NO AMBITO DO PREDE-ESTADO	393.526,00	393.526,00	5.4350									Direção Geral do Tesouro e Finanças
Caixa Geral de Depósitos	2015/09/28	2015/10/27	20	4	2122/2015	2016/03/08	N -EMPRESTIMO ATÉ 990 000,00 (9015.008276.191)	990.000,00	674.360,96	1.5900		37.464,48	7.976,77	45.441,25		636.896,48	599.432,00	EMPRESTIMO ATÉ 990 000,00 (9015.008276.191)	
Caixa Central de Crédito Agrícola Mútuo	2018/04/30	2018/06/25	20	2	1138/2018	2018/10/23	1 - Inv. Municipais candidatados ou a candidatar a Co-Financ FEDER	379.610,34	374.330,40	1.2500			4.757,12			374.330,40	374.330,40	EMPRESTIMO ATÉ 379.610,34 - Regeneração Urbana Rua das Quintães e Fundo do Povo - SMA e Interface Sabrosa (Comparticipação Nacional)	

Caracterização do Empréstimo	Data aprov pela A.M.	Data de contratação	Pr. C.	Anos Decorridos	Visto do TC		Finalidade do Empréstimo (c)	Capital		Taxa de Juro		Encargos do Período				Encargos ano vencidos e não pagos	Dívida no início do período	Dívida no final do período	Observações
					Nº registo	Data		Contratado	Utilizado	Inicial	Actual	Amortização	Juros	Total	Juros Mora				
(MLP)																			
Caixa Geral de Depósitos	1996/09/27	1997/02/17	12	23	7762	1997/02/20	1 -Arranjo Urbanístico do Largo de S. Martinho	22.944,71	22.944,71	1.0000									TERMINADO
Caixa Geral de Depósitos	1998/02/27	1998/05/12	27	22	19138	1998/05/27	1 -Const.36 fogos hab.custos cont.-Mata da Soalheira Sabrosa	814.477,11	791.414,81	1.3962		34.819,71	6,89	34.826,60			208.936,97	174.117,26	DL 226/97 e 30/97
Caixa Geral de Depósitos	1998/02/27	1998/05/12	27	22	19137	1998/05/27	1 -Const.de 20 fogos de hab.a custos cont.Mata M.Ribeiro-S.Mart	424.716,43	418.709,82	1.3962		18.399,37	3,64	18.403,52			110.406,15	92.006,78	DL 226/87 e 30/97
Banco Santander Totta, SA	1998/09/25	1998/10/13	15	20	36120	1998/12/01	N -Obras -contrato até 2.493.989.49	2.493.989,49	1.988.791,68	3.9430									utilizado 1.779.613,38
Caixa Geral de Depósitos	1998/09/25	1999/09/20	10	21	13370	1999/10/07	N -AMVDN - Aterro Sanitário Intermunicipal	61.726,23	61.726,23	3.0839									(terminado) A AMVDN comunicou à Câmara que a dívida referente ao empréstimo está saldada
Caixa Geral de Depósitos	2001/07/26	2002/03/07	20	18			1 -Rep danos em equip e Inf Mun ao abrigo da linha créd 38-C/01 de 24 de Fevereiro	498.797,90	382.545,86	3.8093		23.378,87	17,06	23.395,93			58.475,23	35.096,36	Intempéries - Utilizado 189.554,68 (9015 002649.791)
Caixa Geral de Depósitos	2003/12/29	2004/01/16	12	16	000921	2004/07/23	N -Saneamento Financeiro/04	242.788,40	242.788,40	2.7900									* Emp. 9015/001510 /387/0019 (San Fin 2004)
Caixa Geral de Depósitos	2004/06/24	2004/07/01	12	16	001605	2004/08/31	N -FINAN. DE PROJ. INSCRITOS NO PPI - RATEIO 2004 - 9140013301091	499.144,00	478.152,39	2.6433									* Emp.9140/00 0135/587/00 19 (Rateio 2004)
Caixa Geral de Depósitos	2006/06/28	2006/07/07	12	14	001289	2006/09/07	N -Verba de Rateio 2006-901500491019 1	693.792,00	693.792,00	3.3903									* Emp 9015/002194 /487/0019 (foi acertado o saldo 7 739,69 é do ajuste ao rateio
Caixa Geral de Depósitos	2006/09/28	2006/10/10	12	14	001829	2006/12/14	N -Ajustamento ao Rateio de 2006 - 9015005029091	144.922,00	144.922,00	3.7043									23.1.2.1.6. 3+23.1.2.1. 6.4
Caixa Geral de Depósitos	2008/06/26	2008/07/18	20	12	1028	2008/10/31	1 -Financ. de Inv. Municipais candidatados ou a candidatar a Co-Financ FEDER ou Fundo de Coesão - 901500592491	331.114,00	327.311,37	5.6370							234.463,62	157.855,09	parte excepcionada do emprestimo de 1.240.000,00

[Handwritten signature]


Caracterização do Empréstimo	Data aprov pela A.M.	Data de contratação	Pr. C.	Anos Decorridos	Visto do TC		Finalidade do Empréstimo (c)	Capital		Taxa de Juro		Encargos do Período				Encargos ano vencidos e não pagos	Dívida no início do período	Dívida no final do período	Observações
					N° registo	Data		Contratado	Utilizado	Inicial	Actual	Amortização	Juros	Total	Juros Mora				
AGENCIA DE GESTAO DA TESOUREARIA E DA DIVIDA PUBLICA-IGCP,EP	2019/02/22	2019/06/07	15	1	2010/2019	2019/08/02	I - Inv. Municipais candidatados ou a candidatar a Co-Financ FEDER	401.010,95	401.010,95	0.0360							133.670,32	401.010,95	EMPRESTIMO ATÉ 401.010,95 - Requalificação de Miradouros na Estrada Municipal 323 - NORTE-06-39 28-FEDER-00 0076 (Comparticipação Nacional)
Total.....								11151735,41	9.494.371,95			197.424,55	14.712,94	207.380,88			2.296.519,91	2.366.435,99	
Limite de Endividamento.....								9.358.696,87											

- (a) As colunas serão preenchidas quando se justifique.
- (b) A desagregar por empréstimos bancários, por obrigações, outros empréstimos e por unidade.
- (c) Utilizar (1), se estiver isento do limite de endividamento, indicando a legislação aplicável, e (N), no caso contrário.

Órgão executivo
Em _____ de 20____

Órgão deliberativo
Em _____ de 20____

44. Termo de Encerramento

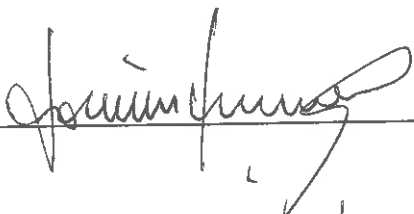


Termo de encerramento



Aprovação pelo órgão executivo



O presente relatório e contas foi aprovado por _____ em reunião de Câmara Municipal, de 31 de Maio de 2021, para ser presente à Assembleia Municipal.

O Presidente da Câmara Municipal de Sabrosa



Os Vereadores

Aprovação pelo órgão deliberativo

Este Relatório e Contas foi presente e aprovado por _____, em sessão ordinária da Assembleia Municipal de Sabrosa, no dia ____ de junho de 2021, tendo as suas folhas sido rubricadas pela mesa, que abaixo assina.

O Presidente da Assembleia Municipal de Sabrosa

O 1.º Secretário

O 2.º Secretário