








1510 - V CENTENÁRIO - 2010  
VOLTA AO MUNDO DE FERNAO DE MAGALHÃES

Município de Sabrosa

  
**Balanço**  
Prestação de contas de 2018  
  
  
  


CÓDIGO DAS CONTAS	ATIVO	EXERCÍCIOS			
		N			N - 1
		AB	A/P	AL	AL
	Imobilizado:				
	Bens de domínio público				
451	Terrenos e recursos naturais	252.237,57		252.237,57	252.237,57
452	Edifícios				
453	Outras construções e infra-estruturas				
455	Bens do patrimônio histórico, artístico e cultural				
459	Outros bens de domínio público	58.403.870,14	46.559.956,30	11.843.913,84	12.867.227,91
445	Imobilizações em curso	916.639,98		916.639,98	621.456,79
446	Adiantamentos por conta de bens de domínio público				
		59.572.747,69	46.559.956,30	13.012.791,39	13.740.922,27
	Imobilizações incorpóreas				
	Despesas de instalação	19.210,00	19.210,00		
431	Despesas de investigação e de desenvolvimento	1.273.206,36	1.080.190,29	193.016,07	189.282,35
432	Propriedade industrial e outros direitos	16.100,48	5.315,70	10.784,78	4.786,50
433	Imobilizações em curso	16.272,90		16.272,90	
443	Adiantamentos por conta de imobilizações incorpóreas				
449					
		1.324.789,74	1.104.715,99	220.073,75	194.068,85
	Imobilizações corpóreas				
	Terrenos e recursos naturais	3.107.666,42		3.107.666,42	3.075.586,42
421	Edifícios e outras construções	17.838.101,15	4.995.994,30	12.842.106,85	13.002.973,92
422	Equipamento básico	956.872,21	778.201,60	178.670,61	179.451,40
423	Equipamento de transporte	948.018,04	658.620,85	289.397,19	265.224,19
424	Ferramentas e utensílios	77.927,47	69.652,75	8.274,72	10.135,61
425	Equipamento administrativo	908.900,88	763.833,12	145.067,76	152.188,60
426	Taras e vasilhame				
427	Outras imobilizações corpóreas	783.540,88	561.537,29	222.003,59	231.148,08
429	Imobilizações em curso				156.229,59
442	Adiantamento por conta de imobilizações corpóreas				
448					
		24.621.027,05	7.827.839,91	16.793.187,14	17.072.937,81
	Investimentos financeiros				
	Partes de capital	118.413,00		118.413,00	118.413,00
411	Obrigações e títulos de participação	251.495,00		251.495,00	391.173,38
412	Investimentos em imóveis				
414	Outras aplicações financeiras				
415	Imobilizações em curso				
441	Adiantamentos por conta de investimentos financeiros				
447					
		369.908,00		369.908,00	509.586,38
	Circulante:				
	Existências:				
	Matérias Primas, subsidiárias e de consumo	59.900,90		59.900,90	59.780,16
36	Produtos e trabalhos em curso				
35	Subprodutos, desperdícios, resíduos e refugos				
34	Produtos acabados e intermédios				
33	Mercadorias				
32	Adiantamentos por conta de compras				
37					
		59.900,90		59.900,90	59.780,16

## BALANÇO

ENTIDADE CMS

Camara Municipal de Sabrosa

2018/01/01 a 2018/12/31

ANO 2018

PAG. 2

CÓDIGO DAS CONTAS	ACTIVO	EXERCÍCIOS			
		N			N - 1
		AB	A/P	AL	AL
	Dívidas de terceiros - Medio e longo prazos: (a)				
282	Empréstimos concedidos de m/l prazo				
	Dívidas de terceiros - Curto prazo:				
28	Empréstimos concedidos				
211	Clientes c/c				
212	Contribuintes c/c	246,18		246,18	126,60
213	Utentes c/c	25.314,40		25.314,40	8.322,78
218	Clientes, contribuintes e utentes de cobrança duvidosa	50.506,92	48.727,02	1.779,90	5.259,28
251	Devedores pela execução do orçamento				
229	Adiantamentos a fornecedores				
2619	Adiantamentos a fornecedores de imobilizado				
24	Estado e outros entes públicos	36.267,39		36.267,39	19.110,37
264	Administração autárquica				
262	Pessoal				
263	Sindicatos				
267	Consultores, assessores e intermediários				
268	Devedores e credores diversos	1.330.952,36		1.330.952,36	1.432.277,44
		1.443.287,25	48.727,02	1.394.560,23	1.465.096,47
	Títulos negociáveis:				
151	Acções				
152	Obrigações e títulos de participação				
153	Títulos de dívida pública				
159	Outros títulos				
18	Outras aplicações de tesouraria				
	Depositos em instituições financeiras e Caixa:				
12	Depositos em instituições financeiras	582.494,05		582.494,05	789.244,89
11	Caixa	650,27		650,27	1.367,35
		583.144,32		583.144,32	790.612,24
	Acréscimos e diferimentos:				
271	Acréscimos de proveitos	656.835,02		656.835,02	20.870,46
272	Custos diferidos	18.437,33		18.437,33	20.553,67
		675.272,35		675.272,35	41.424,13
	Total de amortizações .....		55.492.512,20		
	Total de provisões.....		48.727,02		
	Total do activo .....	88.650.077,30	55.541.239,22	33.108.838,08	33.874.428,31

CÓDIGO DAS CONTAS	FUNDOS PRÓPRIOS E PASSIVO	EXERCÍCIOS	
		N	N - 1
51	Fundos próprios: Património	38.182.379,65	38.182.379,65
55	Ajustamento de partes de capital em empresas		
56	Reservas de reavaliação		
	Reservas:		
571	Reservas legais	66.949,67	66.949,67
572	Reservas estatutárias		
573	Reservas contratuais		
574	Reservas livres		
575	Subsídios		
576	Doações	159.945,37	159.945,37
577	Reservas decorrentes de transferências de activos		
59	Resultados transitados	-17.310.272,48	-16.583.181,82
88	Resultado líquido em exercício	-1.217.850,93	-1.253.860,95
		19.881.151,28	20.572.231,92
	Passivo:		
292	Provisões para riscos e encargos	484.399,52	358.127,55
	Dívidas a terceiros - Médio e longo prazos (a)		
		484.399,52	358.127,55
2312	Empréstimos de Medio e Longo Prazo		
	Com Vencimento a 12 meses	159.383,20	333.403,60
	Com Vencimento maior 12 meses	1.865.554,83	2.025.503,88
		2.024.938,03	2.358.907,48
227	Fornecedores - contratos futuros		
2617	Fornecedores Imobilizado - contratos futuros		
268	Credores diversos	14.850,12	168.463,39
		14.850,12	168.463,39
2311	Dívidas a terceiros - Curto Prazo		
269	Empréstimos de curto prazo		
221	Adiantamentos por conta de vendas		
228	Fornecedores c/c		
228	Fornecedores - Facturas em recepção e conferência	168.696,04	109.939,77
252	Credores pela execução do orçamento		
219	Adiantamentos de clientes, contribuintes e utentes		
2611	Fornecedores de imobilizado c/c		
24	Estado e outros entes públicos	21.374,99	23.634,98
2613	Fornecedores de imobilizado - Loc. financ.		
262	Pessoal	111,15	
217	Cauções	255.343,01	270.856,81
263	Sindicatos		
264	Administração autárquica		
267	Consultores, assessores e intermediários		

CÓDIGO DAS CONTAS	FUNDOS PRÓPRIOS E PASSIVO	EXERCÍCIOS	
		N	N - 1
268	Devedores e credores diversos	45.960,83	94.479,99
		491.486,02	498.911,55
273	Acréscimos e diferimentos:		
	Acréscimos de custos	488.028,29	448.341,81
274	Proveitos diferidos	9.723.984,82	9.469.444,61
		10.212.013,11	9.917.786,42
	<b>Total do passivo .....</b>	13.227.686,80	13.302.196,39
	<b>Total dos fundos próprios e do passivo .....</b>	33.108.838,08	33.874.428,31

ORGÃO EXECUTIVO

Em \_\_\_ de \_\_\_\_\_ de \_\_\_

\_\_\_\_\_

ORGÃO DELIBERATIVO

Em \_\_\_ de \_\_\_\_\_ de \_\_\_

\_\_\_\_\_