SABROSA
Município

Terra de Fernão Magalhães

Município de Sabrosa

Fichas do Município (SIIAL, DGAL): trimestres 1,2,3 e 4

Prestação de contas 2017

Rua do Loreto | 5060-328 Sabrosa
Telefone +351259937120 | Fax +351259937129
www.cm-sabrosa.pt | geral@cm-sabrosa.pt

DGAL | DIREÇÃO-GERAL DAS AUTARQUIAS LOCAIS

Ficha do Município

SABROSA

1.º Trimestre de 2017

A. Dados entidade:

Área (Km2) 156.92 População (hab.) 6024 Eleitores (n.º) 7269

Pessoal ao serviço (n.º) 133 (1.º Trimestre de 2017)

B. Receita corrente cobrada líquida

Receita Corrente Líquida 2014	Receita Corrente Líquida 2015	Receita Corrente Líquida 2016	Total	Média da receita corrente líquida
(1)	(2)	(3)	(4) = (1)+(2)+(3)	(5)=(4)/(3)
6.126.426	6.081.047	6.283.577	18.491.049	6.163.683

C. Limites da dívida total da autarquia para o ano corrente (Lei do regime financeiro das autarquias locais):

Limite dívida total 2017 (1,5* média da receita corrente cobrada líquida dos últimos três anos) (artº 52º Lei nº73/2013)

Limite da dívida total 9.245.524,71

D. Dívida total da autarquia

(em euros)

Limite	Dívida Total						
	Total da dívida a terceiros	Contribuição SM/AM/SEL/Ent. Part	Dívida Total	Dívida Total Excluindo Não Orçamentais, capital excecionado e FAM	Montante em Excesso	Margem Absoluta	Margem Utilizável
(1)	(2)	(3)	(4)=(2)+(3)	(5)	(6)=(5)-(1), se (5)>(1)	(7)=(1)-(5), se (5)<(1)	(8)=(7)*20%
9.245.525	01/01/2017						
	3.344.769	0	3.344.769	2.765.045		6.480.480	1.296.096
	31/03/2017						
	3.109.687	337	3.110.024	2.546.048		6.699.477	1.339.895
Variação da Dívida %							-7,92%
Variação do Excesso da Dívida %							
Margem Disponível por Utilizar							1.515.093

E. Prazo Médio de Pagamentos: (31-03-2017)

1. Dívidas a fornecedores curto prazo acumuladas 727.573 PMP 18 dias
2. Aquisição acumuladas 3.654.237
3. Último PMP publicado 21 dias (31/12/2016)

Município de Sabrosa

Ficha do Município

SABROSA

1.º Trimestre de 2017

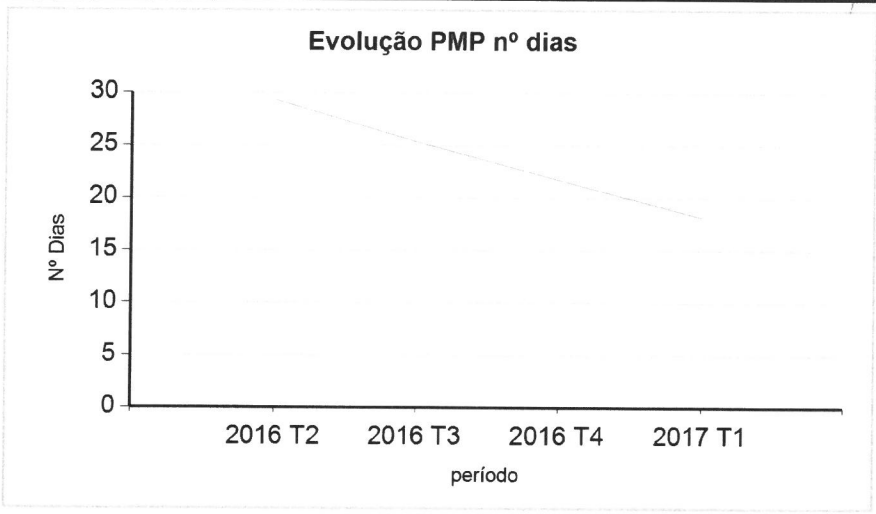

F. Indicadores de base para determinar situação de Saneamento ou Recuperação Financeira:

Média da receita corrente líquida (últimos três anos)	6.163.683	Grau de execução da receita ano n-1 (%)	85,42%
Dívida total excluindo não orçamentais, capital excecionado e FAM (31-12-2016) (período corrente)	2.765.045	Grau de execução da receita ano n-2 (%)	93,14%
Dívida total excluindo empréstimos (31-12-2016) (período corrente)	222.071		

Município de Sabrosa

-Saneamento Financeiro-

Condições de adesão facultativa

- Dívida total = ou > média das receitas correntes dos últimos três anos ☐
- Dívida total, excluindo empréstimos > 0,75 da média das receitas correntes dos últimos três anos ☐
- Dívida total = ou > 1,5 * média das receitas correntes dos últimos três anos ☐

Condições de adesão obrigatória

(facultativas para adesão ao mecanismo de recuperação financeira)

- Divida total > 2,25 * média das receitas correntes dos últimos três anos e menor ou igual a 3 * a média das receitas correntes dos últimos três anos ☐

Recuperação Financeira

- Dívida total > 3* média das receitas correntes dos últimos três anos ☐

Nota: Esta informação é meramente informativa uma vez que a aferição da situação de saneamento financeiro ou de ruptura financeira é efectuada com base nos dados da conta de gerência/prestação de contas.

G. Indicadores de Alerta Precoce:

- Dívida total = ou > média das receitas correntes dos últimos três anos ☐
- Taxa de execução da receita ano n-1 e n-2 < 85% ☐
- Dívida total = ou > 1,5 * média das receitas correntes dos últimos três anos ☐

H. Resumo das Receitas e das Despesas (ano n-1):

(em euros)

DGAL | DIREÇÃO-GERAL DAS AUTARQUIAS LOCAIS

Ficha do Município

SABROSA

1.º Trimestre de 2017

Receitas					Despesas			
Correntes	Capital	Saldo Orçamental da gerência anterior	Reposições não abatidas	Total	Correntes	Capital	Total	Saldo Orçamental para a gerência seguinte
1	2	3	4	5	6	7	8	9
6.287.874	1.352.637	512.708	11.541	8.164.760	5.196.409	1.673.858	6.870.267	1.294.492

I. Despesa com pessoal (período homólogo):

1. Ano n-1	592.389	Variação	Valor (2 - 1)	-68.095
2. Ano n	524.293		% (2-1)/1	-11,50%

J. Pessoal ao serviço (período homólogo):

1. Ano n-1	130	Variação	Valor (2 - 1)	3
2. Ano n	133		% (2-1)/1	2,31%

L: Cumprimento dos deveres de informação:

Sim (com alguns mapas entregues depois da data limite)

Município de Sabrosa

DGAL | DIREÇÃO-GERAL DAS AUTARQUIAS LOCAIS

Ficha do Município

SABROSA

2.º Trimestre de 2017

A. Dados entidade:

Área (Km2) 156.92 População (hab.) 6024 Eleitores (n.º) 7269

Pessoal ao serviço (n.º) 134 (2.º Trimestre de 2017)

B. Receita corrente cobrada líquida

Receita Corrente Líquida 2014	Receita Corrente Líquida 2015	Receita Corrente Líquida 2016	Total	Média da receita corrente líquida
(1)	(2)	(3)	(4) = (1)+(2)+(3)	(5)=(4)/(3)
6.126.426	6.081.047	6.283.577	18.491.049	6.163.683

C. Limites da dívida total da autarquia para o ano corrente (Lei do regime financeiro das autarquias locais):

Limite dívida total 2017 (1,5* média da receita corrente cobrada líquida dos últimos três anos) (artº 52º Lei nº73/2013)

Limite da dívida total 9.245.524,71

D. Dívida total da autarquia

(em euros)

Limite	Dívida Total						
	Total da dívida a terceiros	Contribuição SM/AM/SEL/Ent. Part	Dívida Total	Dívida Total Excluindo Não Orçamentais, capital excecionado e FAM	Montante em Excesso	Margem Absoluta	Margem Utilizável
(1)	(2)	(3)	(4)=(2)+(3)	(5)	(6)=(5)-(1), se (5)>(1)	(7)=(1)-(5), se (5)<(1)	(8)=(7)*20%
9.245.525	01/01/2017						
	3.344.769	5.328	3.350.097	2.770.373		6.475.151	1.295.030
	30/06/2017						
	2.991.624	314	2.991.938	2.386.380		6.859.145	1.371.829
Variação da Dívida %							-13,86%
Variação do Excesso da Dívida %							
Margem Disponível por Utilizar							1.679.024

E. Prazo Médio de Pagamentos: (30-06-2017)

1. Dívidas a fornecedores curto prazo acumuladas 641.051 PMP 14 dias
2. Aquisição acumuladas 4.132.968
3. Último PMP publicado 21 dias (31/12/2016)

Município de Sabrosa

Ficha do Município

SABROSA

2.º Trimestre de 2017

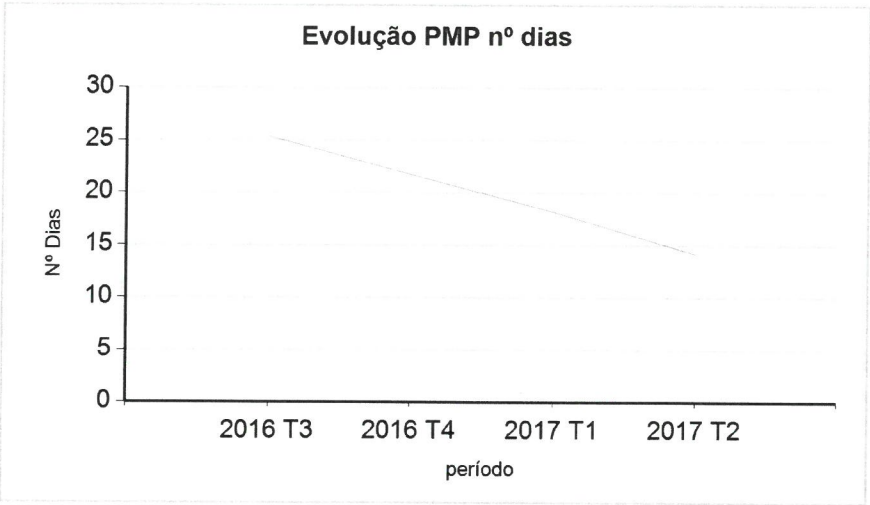

F. Indicadores de base para determinar situação de Saneamento ou Recuperação Financeira:

Média da receita corrente líquida (últimos três anos)	6.163.683	Grau de execução da receita ano n-1 (%)	85,42%
Dívida total excluindo não orçamentais, capital excecionado e FAM (31-12-2016) (período corrente)	2.770.373	Grau de execução da receita ano n-2 (%)	93,14%
Dívida total excluindo empréstimos (31-12-2016) (período corrente)	232.728		

-Saneamento Financeiro-

Condições de adesão facultativa

- Dívida total = ou > média das receitas correntes dos últimos três anos ☐
- Dívida total, excluindo empréstimos > 0,75 da média das receitas correntes dos últimos três anos ☐
- Dívida total = ou > 1,5 * média das receitas correntes dos últimos três anos ☐

Condições de adesão obrigatória

(facultativas para adesão ao mecanismo de recuperação financeira)

- Divida total > 2,25 * média das receitas correntes dos últimos três anos e menor ou igual a 3 * a média das receitas correntes dos últimos três anos ☐

Recuperação Financeira

- Dívida total > 3* média das receitas correntes dos últimos três anos ☐

Nota: Esta informação é meramente informativa uma vez que a aferição da situação de saneamento financeiro ou de ruptura financeira é efectuada com base nos dados da conta de gerência/prestação de contas.

G. Indicadores de Alerta Precoce:

- Dívida total = ou > média das receitas correntes dos últimos três anos ☐
- Taxa de execução da receita ano n-1 e n-2 < 85% ☐
- Dívida total = ou > 1,5 * média das receitas correntes dos últimos três anos ☐

H. Resumo das Receitas e das Despesas (ano n-1):

(em euros)

Município de Sabrosa

DGAL | DIREÇÃO-GERAL DAS AUTARQUIAS LOCAIS

Ficha do Município

SABROSA

2.º Trimestre de 2017

Receitas					Despesas			
Correntes	Capital	Saldo Orçamental da gerência anterior	Reposições não abatidas	Total	Correntes	Capital	Total	Saldo Orçamental para a gerência seguinte
1	2	3	4	5	6	7	8	9
		512.708		512.708				512.708

I. Despesa com pessoal (período homólogo):

1. Ano n-1	1.320.192	Variação	Valor (2 - 1)	-138.716
2. Ano n	1.181.476		% (2-1)/1	-10,51%

J. Pessoal ao serviço (período homólogo):

1. Ano n-1	130	Variação	Valor (2 - 1)	4
2. Ano n	134		% (2-1)/1	3,08%

L: Cumprimento dos deveres de informação:

Sim (com alguns mapas entregues depois da data limite)

Município de Sabrosa

DGAL | DIREÇÃO-GERAL DAS AUTARQUIAS LOCAIS

Ficha do Município

SABROSA

3.º Trimestre de 2017

A. Dados entidade:

Área (Km2) 156.92 População (hab.) 6024 Eleitores (n.º) 7269

Pessoal ao serviço (n.º) 140 (3.º Trimestre de 2017)

B. Receita corrente cobrada líquida

Receita Corrente Líquida 2014	Receita Corrente Líquida 2015	Receita Corrente Líquida 2016	Total	Média da receita corrente líquida
(1)	(2)	(3)	(4) = (1)+(2)+(3)	(5)=(4)/(3)
6.126.426	6.081.047	6.283.577	18.491.049	6.163.683

C. Limites da dívida total da autarquia para o ano corrente (Lei do regime financeiro das autarquias locais):

Limite dívida total 2017 (1,5* média da receita corrente cobrada líquida dos últimos três anos) (artº 52º Lei nº73/2013)

Limite da dívida total 9.245.524,71

D. Dívida total da autarquia

(em euros)

Limite	Dívida Total						
	Total da dívida a terceiros	Contribuição SM/AM/SEL/Ent. Part	Dívida Total	Dívida Total Excluindo Não Orçamentais, capital excecionado e FAM	Montante em Excesso	Margem Absoluta	Margem Utilizável
(1)	(2)	(3)	(4)=(2)+(3)	(5)	(6)=(5)-(1), se (5)>(1)	(7)=(1)-(5), se (5)<(1)	(8)=(7)*20%
9.245.525	01/01/2017						
	3.344.769	5.328	3.350.097	2.778.344		6.467.180	1.293.436
	30/092017						
	2.888.819	0	2.888.819	2.321.885		6.923.640	1.384.728
Variação da Dívida %							-16,43%
Variação do Excesso da Dívida %							
Margem Disponível por Utilizar							1.749.896

E. Prazo Médio de Pagamentos: (30-09-2017)

1. Dívidas a fornecedores curto prazo acumuladas 278.289 PMP 6 dias
2. Aquisição acumuladas 4.417.584
3. Último PMP publicado 21 dias (31/12/2016)

Município de Sabrosa

Ficha do Município

SABROSA

3.º Trimestre de 2017

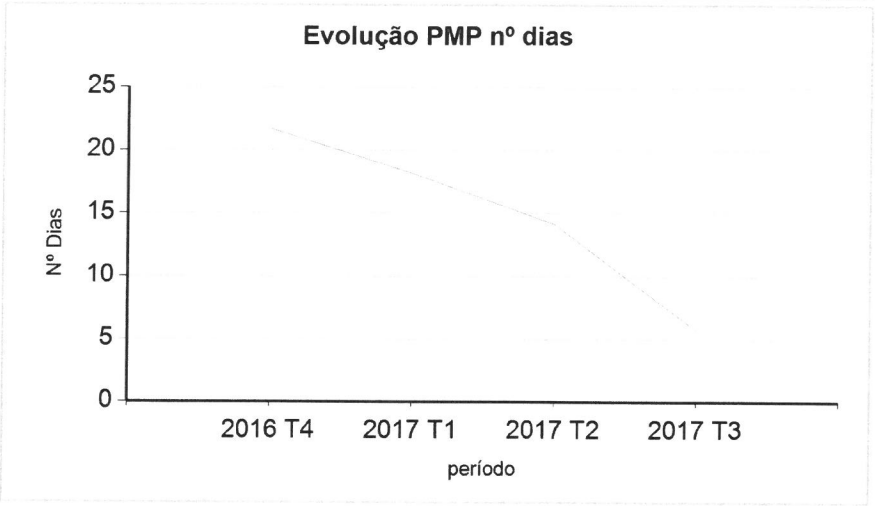

F. Indicadores de base para determinar situação de Saneamento ou Recuperação Financeira:

Média da receita corrente líquida (últimos três anos)	6.163.683	Grau de execução da receita ano n-1 (%)	85,42%
Dívida total excluindo não orçamentais, capital excecionado e FAM (31-12-2016) (período corrente)	2.778.344	Grau de execução da receita ano n-2 (%)	93,14%
Dívida total excluindo empréstimos (31-12-2016) (período corrente)	233.285		

Município de Sabrosa

-Saneamento Financeiro-

Condições de adesão facultativa

- Dívida total = ou > média das receitas correntes dos últimos três anos ☐
- Dívida total, excluindo empréstimos > 0,75 da média das receitas correntes dos últimos três anos ☐
- Dívida total = ou > 1,5 * média das receitas correntes dos últimos três anos ☐

Condições de adesão obrigatória

(facultativas para adesão ao mecanismo de recuperação financeira)

- Divida total > 2,25 * média das receitas correntes dos últimos três anos e menor ou igual a 3 * a média das receitas correntes dos últimos três anos ☐

Recuperação Financeira

- Dívida total > 3* média das receitas correntes dos últimos três anos ☐

Nota: Esta informação é meramente informativa uma vez que a aferição da situação de saneamento financeiro ou de ruptura financeira é efectuada com base nos dados da conta de gerência/prestação de contas.

G. Indicadores de Alerta Precoce:

- Dívida total = ou > média das receitas correntes dos últimos três anos ☐
- Taxa de execução da receita ano n-1 e n-2 < 85% ☐
- Dívida total = ou > 1,5 * média das receitas correntes dos últimos três anos ☐

H. Resumo das Receitas e das Despesas (ano n-1):

(em euros)

DGAL | DIREÇÃO-GERAL DAS AUTARQUIAS LOCAIS

Ficha do Município

SABROSA

3.º Trimestre de 2017

Receitas					Despesas			
Correntes	Capital	Saldo Orçamental da gerência anterior	Reposições não abatidas	Total	Correntes	Capital	Total	Saldo Orçamental para a gerência seguinte
1	2	3	4	5	6	7	8	9
6.287.874	1.352.637	512.708	11.541	8.164.760	5.196.409	1.673.858	6.870.267	1.294.492

I. Despesa com pessoal (período homólogo):

1. Ano n-1	1.911.734	Variação	Valor (2 - 1)	-137.188
2. Ano n	1.774.546		% (2-1)/1	-7,18%

J. Pessoal ao serviço (período homólogo):

1. Ano n-1	129	Variação	Valor (2 - 1)	11
2. Ano n	140		% (2-1)/1	8,53%

L: Cumprimento dos deveres de informação:

Sim

Município de Sabrosa

DGAL | DIREÇÃO-GERAL DAS AUTARQUIAS LOCAIS

Ficha do Município

SABROSA

4.º Trimestre de 2017

A. Dados entidade:

Área (Km2) 156.92 População (hab.) 6024 Eleitores (n.º) 7269

Pessoal ao serviço (n.º) 149 (4.º Trimestre de 2017)

B. Receita corrente cobrada líquida

Receita Corrente Líquida 2014	Receita Corrente Líquida 2015	Receita Corrente Líquida 2016	Total	Média da receita corrente líquida
(1)	(2)	(3)	(4) = (1)+(2)+(3)	(5)=(4)/(3)
6.126.426	6.081.047	6.283.577	18.491.049	6.163.683

C. Limites da dívida total da autarquia para o ano corrente (Lei do regime financeiro das autarquias locais):

Limite dívida total 2017 (1,5* média da receita corrente cobrada líquida dos últimos três anos) (artº 52º Lei nº73/2013)

Limite da dívida total 9.245.524,71

D. Dívida total da autarquia

(em euros)

Limite	Dívida Total						
	Total da dívida a terceiros	Contribuição SM/AM/SEL/Ent. Part	Dívida Total	Dívida Total Excluindo Não Orçamentais, capital excecionado e FAM	Montante em Excesso	Margem Absoluta	Margem Utilizável
(1)	(2)	(3)	(4)=(2)+(3)	(5)	(6)=(5)-(1), se (5)>(1)	(7)=(1)-(5), se (5)<(1)	(8)=(7)*20%
9.245.525	01/01/2017						
	3.344.769	5.328	3.350.097	2.778.344		6.467.180	1.293.436
	31/12/2017						
	3.007.771	161.959	3.169.730	2.655.450		6.590.075	1.318.015
Variação da Dívida %							-4,42%
Variação do Excesso da Dívida %							
Margem Disponível por Utilizar							1.416.330

E. Prazo Médio de Pagamentos: (31-12-2017)

1. Dívidas a fornecedores curto prazo acumuladas 116.770 PMP 2 dias
2. Aquisição acumuladas 4.855.086
3. Último PMP publicado 22 dias (31/12/2016)

Município de Sabrosa

Ficha do Município

SABROSA

4.º Trimestre de 2017

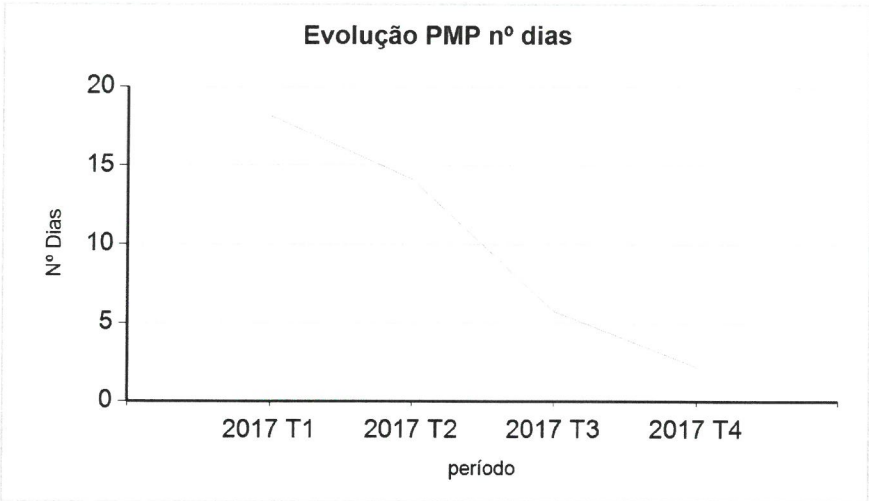

F. Indicadores de base para determinar situação de Saneamento ou Recuperação Financeira:

Média da receita corrente líquida (últimos três anos)	6.163.683	Grau de execução da receita ano n-1 (%)	85,42%
Dívida total excluindo não orçamentais, capital excecionado e FAM (31-12-2016) (período corrente)	2.778.344	Grau de execução da receita ano n-2 (%)	93,14%
Dívida total excluindo empréstimos (31-12-2016) (período corrente)	233.285		

-Saneamento Financeiro-

Condições de adesão facultativa

- Dívida total = ou > média das receitas correntes dos últimos três anos ☐
- Dívida total, excluindo empréstimos > 0,75 da média das receitas correntes dos últimos três anos ☐
- Dívida total = ou > 1,5 * média das receitas correntes dos últimos três anos ☐

Condições de adesão obrigatória

(facultativas para adesão ao mecanismo de recuperação financeira)

- Divida total > 2,25 * média das receitas correntes dos últimos três anos e menor ou igual a 3 * a média das receitas correntes dos últimos três anos ☐

Recuperação Financeira

- Dívida total > 3* média das receitas correntes dos últimos três anos ☐

Nota: Esta informação é meramente informativa uma vez que a aferição da situação de saneamento financeiro ou de ruptura financeira é efectuada com base nos dados da conta de gerência/prestação de contas.

G. Indicadores de Alerta Precoce:

- Dívida total = ou > média das receitas correntes dos últimos três anos ☐
- Taxa de execução da receita ano n-1 e n-2 < 85% ☐
- Dívida total = ou > 1,5 * média das receitas correntes dos últimos três anos ☐

H. Resumo das Receitas e das Despesas (ano n-1):

(em euros)

Município de Sabrosa

DGAL | DIREÇÃO-GERAL DAS AUTARQUIAS LOCAIS

Ficha do Município

SABROSA

4.º Trimestre de 2017

Receitas					Despesas			
Correntes	Capital	Saldo Orçamental da gerência anterior	Reposições não abatidas	Total	Correntes	Capital	Total	Saldo Orçamental para a gerência seguinte
1	2	3	4	5	6	7	8	9
6.287.874	1.352.637	512.708	11.541	8.164.760	5.196.409	1.673.858	6.870.267	1.294.492

I. Despesa com pessoal (período homólogo):

1. Ano n-1	2.491.962	Variação	Valor (2 - 1)	-39.437
2. Ano n	2.452.524		% (2-1)/1	-1,58%

J. Pessoal ao serviço (período homólogo):

1. Ano n-1	131	Variação	Valor (2 - 1)	18
2. Ano n	149		% (2-1)/1	13,74%

L: Cumprimento dos deveres de informação:

Sim (com alguns mapas entregues depois da data limite)

Município de Sabrosa