

ENTIDADE

CYS

MAPA SÍNTESE DOS BENS INVENTARIADOS

Ano : 2016

Página: 13

CONTA MOBILIZADO : 42.3.9

- Outros

Data de Emissão : 2017/03/21

Classificador Geral			Patrimônio Inicial		Acréscimos Patrimoniais				Diminuições Patrimoniais				Patrimônio Final		Variação Patrimonial		
Cl.	Tipo Ben	Designação	Bruto	Líquido	Aquisições	Reavaliações e outras alterações	Créditos reparações ou melhorias	Total	Abates	Desvalorizações	Amortizações			Bruto	Líquido	Bruta	Líquida
											Do exercício	Acumuladas	Total				
(1)	(2)	(3)	(4)	(5)	(6)	(7)	(8=5+6+7)	(9)	(10)	(11)	(12)	(13=9+10+11)	(14=8-9-10)	(15=14-12)	(16=14-3)	(17=15-4)	
104	06	19	EQUIPAMENTO PARA INVESTIGAÇÃO, DE MEDIDA E DE UTILIZAÇÃO PEC, INSTRUMENTOS ÓPTICOS E EQUIPAMENTO FOTOGRÁFICO E CINEMATOGRAFIA, MÁQUINAS FOTOGRÁFICAS	520,71							520,71		520,71				
104	06	99	EQUIPAMENTO PARA INVESTIGAÇÃO, DE MEDIDA E DE UTILIZAÇÃO PEC, INSTRUMENTOS ÓPTICOS E EQUIPAMENTO FOTOGRÁFICO E CINEMATOGRAFIA, OUTRO EQUIPAMENTO E MATERIAL DE USO ESPECÍFICO	115,28							115,28		115,28				
104	07	13	EQUIPAMENTO PARA INVESTIGAÇÃO, DE MEDIDA E DE UTILIZAÇÃO PEC, EQUIPAMENTO DE DESENHO, TOPOGRAFIA E CARTOGRAFIA, ESQUADROS	221,15	36,85						36,85	221,15	36,85	221,15		-36,85	
104	07	14	EQUIPAMENTO PARA INVESTIGAÇÃO, DE MEDIDA E DE UTILIZAÇÃO PEC, EQUIPAMENTO DE DESENHO, TOPOGRAFIA E CARTOGRAFIA, ESTRADADORES	74,82							74,82		74,82				
104	07	16	EQUIPAMENTO PARA INVESTIGAÇÃO, DE MEDIDA E DE UTILIZAÇÃO PEC, EQUIPAMENTO DE DESENHO, TOPOGRAFIA E CARTOGRAFIA, INSTRUMENTOS PARA LEVANTAMENTO TOPOGRÁFICO	8.011,52	8.011,52						1.335,25	1.335,25	1.335,25	8.011,52	6.676,27	-1.335,25	
104	07	21	EQUIPAMENTO PARA INVESTIGAÇÃO, DE MEDIDA E DE UTILIZAÇÃO PEC, EQUIPAMENTO DE DESENHO, TOPOGRAFIA E CARTOGRAFIA, RÉGULAS	271,03							271,03		271,03				
104	07	99	EQUIPAMENTO PARA INVESTIGAÇÃO, DE MEDIDA E DE UTILIZAÇÃO PEC, EQUIPAMENTO DE DESENHO, TOPOGRAFIA E CARTOGRAFIA, OUTROS INSTRUMENTOS E MATERIAL DE USO ESPECÍFICO	191,48	71,80						23,94	143,62	23,94	191,48	47,86	-23,94	
104	08	01	EQUIPAMENTO PARA INVESTIGAÇÃO, DE MEDIDA E DE UTILIZAÇÃO PEC, INSTRUMENTOS PARA MEDIDA DO TEMPO, ANULHEBAS	133,87	38,25						19,13	114,75	19,13	133,87	19,12	-19,13	
104	08	03	EQUIPAMENTO PARA INVESTIGAÇÃO, DE MEDIDA E DE UTILIZAÇÃO PEC, INSTRUMENTOS PARA MEDIDA DO TEMPO, CRONÔMETROS	172,08	49,17						24,59	147,50	24,59	172,08	24,58	-24,59	
104	08	06	EQUIPAMENTO PARA INVESTIGAÇÃO, DE MEDIDA E DE UTILIZAÇÃO PEC, INSTRUMENTOS PARA MEDIDA DO TEMPO, RELÓGIOS	91,64	26,19						13,10	78,55	13,10	91,64	13,09	-13,10	
104	08	99	EQUIPAMENTO PARA INVESTIGAÇÃO, DE MEDIDA E DE UTILIZAÇÃO PEC, INSTRUMENTOS PARA MEDIDA DO TEMPO, OUTROS INSTRUMENTOS DE USO ESPECÍFICO	417,89	119,39						59,70	358,20	59,70	417,89	59,69	-59,70	
104	09	01	EQUIPAMENTO PARA INVESTIGAÇÃO, DE MEDIDA E DE UTILIZAÇÃO PEC, INSTRUMENTOS DE PESAGEM, BALANÇAS	2.762,68	40,07						13,36	2.735,97	13,36	2.762,68	26,71	-13,36	
Total			64.801,29	16.264,06	344,40			344,40			3.155,22	51.692,45	3.155,22	65.145,69	13.453,24	344,40	-2.810,82

Handwritten signatures and initials at the bottom right of the page.

ENTIDADE

CMS

MAPA SÍNTESE DOS BENS INVENTARIADOS

Ano : 2016

Página: 14

CONTA MOBILIZADO : 42.3.9

- Outros

Data de Emissão : 2017/03/21

Classificador Geral			Patrimônio Inicial		Acréscimos Patrimoniais				Diminuições Patrimoniais				Patrimônio Final		Variação Patrimonial		
Cl.	Tipo Bem	Descrição	Bruto	Líquido	Aquisições	Reavaliações e outras alterações	Créditos reparações ou melhorias	Total	Adotes	Desvalorizações	Amortizações			Bruto	Líquido	Bruta	Líquida
											Do exercício	Acumuladas	Total				
(1)	(2)	(3)	(4)	(5)	(6)	(7)	(8=5+6+7)	(9)	(10)	(11)	(12)	(13=9+10+11)	(14=3-8-9-10)	(15=4-12)	(16=14-3)	(17=15-4)	
105	01	02	EQUIPAMENTO E MATERIAL PARA SERVIÇOS DE SAÚDE, EQUIPAMENTOS E APARELHOS MÉDICO-CIRÚRGICOS, PEQUENO MATERIAL DE CUIDADOS	1.065,52	48,03							24,02	1.041,51	24,02	1.065,52	24,01	-24,02
106	01	02	EQUIPAMENTO E MATERIAL RECREATIVO, DESPORTIVO, EDUCAÇÃO, CULTO, EQUIPAMENTO RECREATIVO, EDUCAÇÃO FÍSICA E DESPORTO, MOBILIAR, APARELHOS PARA EXERCÍCIOS (GINÁSTICA)	2.417,93	467,28							155,76	2.106,41	155,76	2.417,93	311,52	-155,76
106	01	04	EQUIPAMENTO E MATERIAL RECREATIVO, DESPORTIVO, EDUCAÇÃO, CULTO, EQUIPAMENTO RECREATIVO, EDUCAÇÃO FÍSICA E DESPORTO, MOBILIAR, BALÇAS	750,20								750,20		750,20			
106	01	15	EQUIPAMENTO E MATERIAL RECREATIVO, DESPORTIVO, EDUCAÇÃO, CULTO, EQUIPAMENTO RECREATIVO, EDUCAÇÃO FÍSICA E DESPORTO, MOBILIAR, MÓVEIS PARA JARDINS E PISCINAS	890,56								890,56		890,56			
106	01	99	EQUIPAMENTO E MATERIAL RECREATIVO, DESPORTIVO, EDUCAÇÃO, CULTO, EQUIPAMENTO RECREATIVO, EDUCAÇÃO FÍSICA E DESPORTO, MOBILIAR, OUTRO EQUIPAMENTO ESPECÍFICO	27.554,29	1.076,24	81,38		81,38	152,76			463,74	26.028,79	616,50	27.482,91	1.454,12	-71,38
106	02	01	EQUIPAMENTO E MATERIAL RECREATIVO, DESPORTIVO, EDUCAÇÃO, CULTO, EQUIPAMENTO E DISPOSITIVOS AUXILIARES DE INSTRUÇÃO ESCOLAR, APARELHOS DE BOUTE-MANOTTE	250,00								250,00		250,00			
106	02	02	EQUIPAMENTO E MATERIAL RECREATIVO, DESPORTIVO, EDUCAÇÃO, CULTO, EQUIPAMENTO E DISPOSITIVOS AUXILIARES DE INSTRUÇÃO ESCOLAR, ARDOREAS	5.646,48								5.646,48		5.646,48			
106	02	03	EQUIPAMENTO E MATERIAL RECREATIVO, DESPORTIVO, EDUCAÇÃO, CULTO, EQUIPAMENTO E DISPOSITIVOS AUXILIARES DE INSTRUÇÃO ESCOLAR, CAIXAS DE SÓLIDOS GEOMÉTRICOS	184,46	63,55							21,19	142,10	21,19	184,46	42,36	-21,19
106	02	10	EQUIPAMENTO E MATERIAL RECREATIVO, DESPORTIVO, EDUCAÇÃO, CULTO, EQUIPAMENTO E DISPOSITIVOS AUXILIARES DE INSTRUÇÃO ESCOLAR, JOGOS DIDÁTICOS	6.260,09	1.637,18							545,72	5.168,63	545,72	6.260,09	1.091,46	-545,72
106	02	12	EQUIPAMENTO E MATERIAL RECREATIVO, DESPORTIVO, EDUCAÇÃO, CULTO, EQUIPAMENTO E DISPOSITIVOS AUXILIARES DE INSTRUÇÃO ESCOLAR, MODELOS ANATÔMICOS	707,70	265,38							88,46	530,78	88,46	707,70	176,92	-88,46
106	02	15	EQUIPAMENTO E MATERIAL RECREATIVO, DESPORTIVO, EDUCAÇÃO, CULTO, EQUIPAMENTO E DISPOSITIVOS AUXILIARES DE INSTRUÇÃO ESCOLAR, QUADROS ESCOLARES	28.523,32	21.007,57							3.375,25	10.891,00	3.375,25	28.523,32	17.632,32	-3.375,25
Total			139.851,84	41.629,29	425,78		425,78	152,76		7.829,36	105.938,91	7.982,12	140.124,86	34.185,95	273,02	-7.443,34	

ENTIDADE

MAPA SÍNTESE DOS BENS INVENTARIADOS

Ano : 2016

CMS

CONTA IMOBILIZADO : 42.3.9

- Outros

Página: 13

Data de Emissão : 2017/03/21

Classificador Geral			Patrimônio Inicial		Acréscimos Patrimoniais				Diminuições Patrimoniais				Patrimônio Final		Variação Patrimonial		
Cl.	Tipo Bem	Designação	Bruto	Líquido	Aquisições	Reavaliações e outras alterações	Gratificações ou reparações ou melhorias	Total	Aportes	Desvalorizações	Amortizações			Bruto	Líquido	Bruta	Líquida
											Do exercício	Acumuladas	Total				
(1)	(2)	(3)	(4)	(5)	(6)	(7)	(8=5+6+7)	(9)	(10)	(11)	(12)	(13=9+10+11)	(14=3+8-9-10)	(15=4+12)	(16=14-3)	(17=15-4)	
106	02	17	183,54								183,54		183,54				
106	02	99	211.314,06	44.676,92							15.917,55	182.554,69	15.917,55	211.314,06	28.759,37		-15.917,55
106	03	01	149,64								149,64		149,64				
106	03	03	3.897,07	1.255,84							236,44	2.877,67	236,44	3.897,07	1.019,40		-236,44
106	03	07	2.067,00	1.808,62							258,37	516,75	258,37	2.067,00	1.550,25		-258,37
106	03	11	249,40								249,40		249,40				
106	03	12	299,28								299,28		299,28				
106	03	14	21.926,47	18.522,51							3.132,37	6.536,33	3.132,37	21.926,47	15.390,14		-3.132,37
106	03	18	1.226,22								1.226,22		1.226,22				
106	03	99	21.898,82	18.481,53							3.097,59	6.524,88	3.097,59	21.898,82	15.383,94		-3.097,59
106	05	07	2.066,40	2.066,40										2.066,40	2.066,40		
107	01	13	1.779,28								1.779,28		1.779,28				
107	01	20	4.524,86	3.393,66							565,60	1.696,80	565,60	4.524,86	2.828,06		-565,60
Total			411.433,88	131.834,77	425,78			425,78	152,76	31.037,28	310.523,39	31.190,04	411.706,90	101.183,51	273,02	-30.651,26	

Handwritten signatures and initials at the bottom right of the page.

ENTIDADE

CMS

MAPA SÍNTESE DOS BENS INVENTARIADOS

Ano : 2016

Página: 16

CONTA MOBILIÁRIO : 42.3.9

- Outros

Data de Emissão : 2017/03/21

Classificador Geral			Patrimônio Inicial		Acréscimos Patrimoniais				Diminuições Patrimoniais				Patrimônio Final		Variação Patrimonial		
Cl.	Tipo Bem	Designação	Bruto	Líquido	Aquisições	Reavaliações e outras alterações	Créditos reparações ou beneficiações	Total	Abates	Desvalorizações	Amortizações			Bruto	Líquido	Bruta	Líquida
											Do exercício	Acumuladas	Total				
(1)	(2)	(3)	(4)	(5)	(6)	(7)	(8=5-6-7)	(9)	(10)	(11)	(12)	(13=9-10-11)	(14=8-9-10)	(15=14-12)	(16=14-3)	(17=15-4)	
107	01	99	509,35		15.608,29		15.608,29			263,02	772,37	263,02	16.117,64	15.345,27	15.608,29	15.345,27	
107	02	16	13.046,32								13.046,32		13.046,32				
107	03	03	107,00	13,37						13,37	107,00	13,37	107,00			-13,37	
107	03	04	14.890,80								14.890,80		14.890,80				
107	03	06	8.176,23								8.176,23		8.176,23				
107	03	99	6.126,83	3.626,96						518,14	3.028,01	518,14	6.126,83	3.108,82		-518,14	
107	04	14	514,50	450,17						64,33	128,66	64,33	514,50	385,84		-64,33	
107	05	02	1.265,90	27,25						13,63	1.252,28	13,63	1.265,90	13,62		-13,63	
107	05	08	4.992,68	2.949,16						491,53	2.535,05	491,53	4.992,68	2.457,63		-491,53	
107	05	99	1.120,13								1.120,13		1.120,13				
107	06	02	3.151,04								3.151,04		3.151,04				
Total			465.334,66	138.901,68	16.034,07		16.034,07		152,76	32.401,30	358.721,28	32.554,06	481.215,97	122.494,69	15.881,31	-16.406,99	

ENTIDADE

MAPA SÍNTESE DOS BENS INVENTARIADOS

Ano : 2016

CIS

CONTA IMOBILIZADO : 42.3.9

- Outros

Página: 17

Data de Emissão : 2017/03/21

Classificador Geral			Patrimônio Inicial		Acréscimos Patrimoniais				Diminuições Patrimoniais				Patrimônio Final		Variação Patrimonial			
Cl.	Tipo	Ben	Designação	Bruto	Líquido	Aquisições	Reavaliações e outras alterações	Grandes reparações ou melhorias	Total	Abates	Desvalorizações	Amortizações			Bruto	Líquido	Bruta	Líquida
												Do exercício	Acumuladas	Total				
(1)	(2)	(3)	(4)	(5)	(6)	(7)	(8=5-6-7)	(9)	(10)	(11)	(12)	(13=9+10+11)	(14=9-8-9-10)	(15=14-12)	(16=14-3)	(17=15-4)		
107	06	03	EQUIPAMENTO DE CONFORTO, HIGIENE E DE UTILIZACAO COMUM, EQUIPAMENTO DE COZINHA, EQUIPAMENTO PARA PREPARACAO E FORNECIMENTO DE ALIMENTOS	7.621,14	319,67							319,67	7.621,14	319,67	7.621,14			-319,67
107	06	04	EQUIPAMENTO DE CONFORTO, HIGIENE E DE UTILIZACAO COMUM, EQUIPAMENTO DE COZINHA, MÁQUINAS E APARELHOS DE COZINHA	24.518,43									24.518,43		24.518,43			
107	06	05	EQUIPAMENTO DE CONFORTO, HIGIENE E DE UTILIZACAO COMUM, EQUIPAMENTO DE COZINHA, MOBILIÁRIO DE COZINHA	4.460,05									4.460,05		4.460,05			
107	06	06	EQUIPAMENTO DE CONFORTO, HIGIENE E DE UTILIZACAO COMUM, EQUIPAMENTO DE COZINHA, PALHARES E UTENSÍLIOS DE COZINHA	282,24									282,24		282,24			
107	06	99	EQUIPAMENTO DE CONFORTO, HIGIENE E DE UTILIZACAO COMUM, EQUIPAMENTO DE COZINHA, OUTRO MATERIAL, APARELHOS E UTENSÍLIOS DE USO ESPECÍFICO	1.698,41									1.698,41		1.698,41			
107	08	01	EQUIPAMENTO DE CONFORTO, HIGIENE E DE UTILIZACAO COMUM, EQUIPAMENTO DE LIMPEZA, ASPIRADORES	2.227,68		170,00			170,00			8,50	2.236,18	8,50	2.397,68	161,50	170,00	161,50
107	08	99	EQUIPAMENTO DE CONFORTO, HIGIENE E DE UTILIZACAO COMUM, EQUIPAMENTO DE LIMPEZA, OUTROS APARELHOS E UTENSÍLIOS DE USO ESPECÍFICO															
107	09	99	EQUIPAMENTO DE CONFORTO, HIGIENE E DE UTILIZACAO COMUM, EQUIPAMENTO SANITÁRIO, OUTRO MATERIAL DE USO ESPECÍFICO	321,72									321,72		321,72			
109	01	06	EQUIPAMENTO PARA AGRICULTURA E JARDINAGEM, MÁQUINAS E EQUIPAMENTOS PARA PREPARACAO DO SOLO E COLHEITAS, ENXADAS	21,60									21,60		21,60			
109	01	99	EQUIPAMENTO PARA AGRICULTURA E JARDINAGEM, MÁQUINAS E EQUIPAMENTOS PARA PREPARACAO DO SOLO E COLHEITAS, OUTRAS MÁQUINAS E EQUIPAMENTO DE USO ESPECÍFICO	1.224,63									1.224,63		1.224,63			
109	03	03	EQUIPAMENTO PARA AGRICULTURA E JARDINAGEM, UTENSÍLIOS E FERRAMENTAS PARA JARDINAGEM, COPRADORES	2.346,26	625,30								245,09	1.966,05	245,09	2.346,26	388,21	-245,09
110	03	02	EQUIPAMENTO E MATERIAL PARA A INDUSTRIA, EQUIPAMENTO PARA PURIFICACAO DE AGUA, APARELHOS DE MEDIDA E CONTROLE	2.345,34									2.345,34		2.345,34			
110	03	04	EQUIPAMENTO E MATERIAL PARA A INDUSTRIA, EQUIPAMENTO PARA PURIFICACAO DE AGUA, MÁQUINAS DE FILTRACAO	10.785,93		3.120,61			3.120,61			195,04	10.980,97	195,04	13.906,54	2.925,57	3.120,61	2.925,57
Total				523.188,09	139.846,65	19.324,68			19.324,68	152,76		33.169,60	416.398,04	33.322,36	542.360,01	125.962,97	19.171,92	-13.884,68

Handwritten signatures and initials at the bottom right of the page.

ENTIDADE

MAPA SÍNTESE DOS BENS INVENTARIADOS

Ano : 2016

CMS

CONTA IMOBILIZADO : 42.3.9

- Outros

Página: 18

Data de Emissão : 2017/03/21

Classificador Geral			Patrimônio Inicial		Acréscimos Patrimoniais				Diminuições Patrimoniais				Patrimônio Final		Variação Patrimonial		
Cl.	Tipo Bem	Descrição	Bruto	Líquido	Aquisições	Reavaliações e outras alterações	Grandes reparações ou melhorias	Total	Aportes	Desvalorizações	Amortizações			Bruto	Líquido	Bruta	Líquida
											Do exercício	Acumuladas	Total				
(1)	(2)	(3)	(4)	(5)	(6)	(7)	(8=5+6+7)	(9)	(10)	(11)	(12)	(13=9+10+11)	(14=3-8-9-10)	(15=4-12)	(16=14-3)	(17=15-4)	
110	04	01	953,88								953,88		953,88				
110	18	05	767,20								767,20		767,20				
110	25	04	1.825,60								1.825,60		1.825,60				
110	25	99	2.553,10								2.553,10		2.553,10				
111	02	02	7.723,69	478,32							239,19	7.484,56	239,19	7.723,69	239,13	-239,19	
111	02	03	3.305,27								3.305,27		3.305,27				
111	02	99	1.964,86	329,71							329,71	1.964,86	329,71	1.964,86		-329,71	
112	01	03	178,08								178,08		178,08				
112	01	99	23.874,05	16.410,38							5.470,13	12.933,80	5.470,13	23.874,05	10.940,25	-5.470,13	
112	02	99	492,27								492,27		492,27				
112	03	03	106,08	47,07							11,77	70,78	11,77	106,08	35,30	-11,77	
112	03	99	8.424,27	5.054,56	6.309,05		6.309,05				2.407,56	5.777,27	2.407,56	14.733,32	8.956,05	6.309,05	3.901,49
113	01	10	161,95								161,95		161,95				
Total			575.518,39	162.166,69	25.633,73		25.633,73		152,76		41.627,96	454.866,66	41.780,72	600.999,36	146.132,70	25.480,97	-16.033,99

u.

ENTIDADE

MAPA SÍNTESE DOS BENS INVENTARIADOS

Ano : 2016

CNS

CONTA IMOBILIZADO : 42.3.9

- Outros

Página: 19

Data de Emissão : 2017/03/21

Classificador Geral			Patrimônio Inicial		Acréscimos Patrimoniais				Diminuições Patrimoniais				Patrimônio Final		Variação Patrimonial		
Cl.	Tipo Bem	Designação	Bruto	Líquido	Aquisições	Reavaliações e outras alterações	Grandes reparações ou melhorias	Total	Adesões	Desvalorizações	Amortizações			Bruto	Líquido	Bruta	Líquida
											Do exercício	Acumuladas	Total				
(1)		(2)	(3)	(4)	(5)	(6)	(7)	(8=5+6+7)	(9)	(10)	(11)	(12)	(13=9+10+11)	(14=3+8-9-10)	(15=4+12)	(16=14-3)	(17=15-4)
113	01	99	209,65								209,65		209,65				
117	01	02	52.072,02	2.833,70			5.290,07				1.409,15	50.647,47	1.409,15	57.362,09	6.714,62	5.290,07	3.880,92
117	01	03				1.179,57		1.179,57			84,26	84,26	84,26	1.179,57	1.095,31	1.179,57	1.095,31
117	01	09	9.064,05								9.064,05		9.064,05				
117	01	99	43.032,93	2.989,55							2.325,92	42.369,30	2.325,92	43.032,93	663,63		-2.325,92
117	02	01	4.739,00	387,00							387,00	4.739,00	387,00	4.739,00			-387,00
117	05	01	12.357,69	10.276,07		10.271,55		10.271,55			1.336,01	3.417,63	1.336,01	22.629,24	19.211,61	10.271,55	8.935,54
118	07	99	211,98								211,98		211,98				
202	09	02	108.527,67	13.310,69					24.132,77		8.439,50	79.523,71	32.572,27	84.394,90	4.871,19	-24.132,77	-8.439,50
Total			805.733,38	191.963,70		42.374,92		42.374,92	24.285,53		55.869,86	645.133,71	79.895,33	823.822,77	178.689,06	18.089,39	-13.274,64

ENTIDADE

CNS

MAPA SÍNTESE DOS BENS INVENTARIADOS

Ano : 2016

Página: 20

CONTA IMOBILIZADO : 42.4

- Equipamento de transporte

Data de Emissão : 2017/03/21

Classificação Geral			Patrimônio Inicial		Acréscimos Patrimoniais				Diminuições Patrimoniais				Patrimônio Final		Variação Patrimonial		
Cl.	Tipo Bem	Designação	Bruto	Líquido	Aquisições	Reavaliações e outras alterações	Grandes reparações ou melhorias	Total	Abates	Desvalorizações	Amortizações			Bruto	Líquido	Bruta	Líquida
											Do exercício	Acumuladas	Total				
(1)		(2)	(3)	(4)	(5)	(6)	(7)	(8=5+6+7)	(9)	(10)	(11)	(12)	(13=9+10+11)	(14=3+8+9+10)	(15=4+12)	(16=14-3)	(17=15-4)
109	01	99	1.023,36	511,68							127,92	639,60	127,92	1.023,36	383,76		-127,92
201	01	02	5.552,22						1.561,84			3.990,38	1.561,84	3.990,38		-1.561,84	
201	01	04															
201	00	01	1.250,00									1.250,00		1.250,00			
201	08	02	5.424,00									5.424,00		5.424,00			
202	01	01	18.750,00	12.500,00							3.125,00	9.375,00	3.125,00	18.750,00	9.375,00		-3.125,00
202	01	02	110.606,07	7.269,90	27.333,00			27.333,00	10.357,60		7.556,62	100.533,19	17.912,22	127.581,47	27.040,28	16.975,40	19.778,38
202	01	03	1.200,00	1.080,00							120,00	240,00	120,00	1.200,00	960,00		-120,00
202	02	02															
202	02	03	79.931,53	5.286,19							1.762,06	76.407,40	1.762,06	79.931,53	3.524,13		-1.762,06
202	02	04	7.476,95									7.476,95		7.476,95			
202	03	01			12.281,55			12.281,55			639,67	639,67	639,67	12.281,55	11.641,88	12.281,55	11.641,88
202	03	03	1.995,19									1.995,19		1.995,19			
202	03	04	42.347,94		11.400,00			11.400,00			285,00	42.632,94	285,00	53.747,94	11.115,00	11.400,00	11.115,00
202	04	03	92.151,60	73.721,28							9.215,16	27.645,48	9.215,16	92.151,60	64.506,12		-9.215,16
202	04	04	306.680,81	119.057,17					12.287,45		26.342,07	208.026,77	38.629,52	294.393,36	86.366,59	-12.287,45	-32.690,58
202	05	03	10.000,00	4.500,00							2.250,00	7.750,00	2.250,00	10.000,00	2.250,00		-2.250,00
202	09	01	23.437,42									23.437,42		23.437,42			
202	09	02	83.602,50	66.282,00							8.360,25	25.680,75	8.360,25	83.602,50	57.921,75		-8.360,25
Total			791.429,59	290.208,22	51.014,55			51.014,55	24.206,89		59.781,75	543.144,74	83.908,84	818.237,25	275.092,51	26.807,66	-15.115,71

Handwritten signatures and initials in blue ink, including a large signature and several smaller initials.

ENTIDADE

CMS

MAPA SÍNTESE DOS BENS INVENTARIADOS

Ano : 2016

Página: 21

CONTA MOBILIÁRIO : 42.5

- Ferramentas e utensílios

Data de Emissão : 2017/03/21

Classificador Geral			Patrimônio Inicial		Acréscimos Patrimoniais				Diminuições Patrimoniais				Patrimônio Final		Variação Patrimonial		
Cl.	Tipo Bem	Designação	Bruto	Líquido	Aquisições	Reavaliações e outras alterações	Grandes reparações ou melhorias	Total	Adesões	Desvalorizações	Amortizações			Bruto	Líquido	Bruta	Líquida
											Do exercício	Acumuladas	Total				
(1)	(2)	(3)	(4)	(5)	(6)	(7)	(8=5+6+7)	(9)	(10)	(11)	(12)	(13=9-10-11)	(14=3-8-9-10)	(15=4-12)	(16=14-3)	(17=15-4)	
102	01	17	1.272,44	763,46							254,49	763,47	254,49	1.272,44	508,97		-254,49
103	01	99	334,96	251,28							41,84	125,52	41,84	334,96	209,44		-41,84
103	02	01	17,46									17,46		17,46			
103	02	08	6,73									6,73		6,73			
104	01	02	192,69									192,69		192,69			
104	04	15	943,40									943,40		943,40			
107	01	13	114,85									114,85		114,85			
107	08	02	188,19	94,01							47,09	141,27	47,09	188,19	46,92		-47,09
109	01	06	104,70									104,70		104,70			
109	01	07	25,20									25,20		25,20			
109	01	99	1.329,70	472,50	2.034,00		2.034,00				221,06	1.078,26	221,06	3.363,70	2.285,44	2.034,00	1.812,94
109	02	07	44,69									44,69		44,69			
109	03	02	2.028,74									2.028,74		2.028,74			
109	03	03	1.480,04		3.468,93		3.468,93				501,63	1.902,67	501,63	4.949,97	2.967,30	3.468,93	2.967,30
Total			8.084,79	1.581,25	5.502,93		5.502,93				1.066,11	7.569,65	1.066,11	13.587,72	6.018,07	5.502,93	4.436,82

ENTIDADE

MAPA SÍNTESE DOS BENS INVENTARIADOS

CMS

Ano : 2016


CONTA IMOBILIZADO : 42.5

- Ferramentas e utensílios

Página: 22

Data de Emissão : 2017/03/21

Classificador Geral			Patrimônio Inicial		Acréscimos Patrimoniais				Diminuições Patrimoniais				Patrimônio Final		Variação Patrimonial		
Cl.	Tipo Bem	Designação	Bruto	Líquido	Aquisições	Reavaliações e outras alterações	Grandes reparações ou melhorias	Total	Abates	Desvalorizações	Amortizações		Total	Bruto	Líquido	Bruta	Líquida
											Do exercício	Acumuladas					
(1)	(2)	(3)	(4)	(5)	(6)	(7)	(8=5-6-7)	(9)	(10)	(11)	(12)	(13=9-10-11)	(14=3-8-9-10)	(15=14-12)	(16=14-3)	(17=15-4)	
109	03	99	1.378,73								1.378,73		1.378,73				
110	04	08	1.841,40								1.841,40		1.841,40				
110	15	10	64,00	18,28							9,16	54,88	9,16	64,00	9,12		-9,16
110	16	02	1.380,40								1.380,40		1.380,40				
110	16	10	111,93								111,93		111,93				
110	20	05	29,81								29,81		29,81				
110	20	06	1.249,50								1.249,50		1.249,50				
110	25	04	108,00								108,00		108,00				
111	01	99	238,00								238,00		238,00				
111	02	01	6.717,83	484,18							381,84	6.415,49	381,84	6.717,83	102,34		-381,84
111	02	02	7.496,73	1.471,31							436,92	6.462,34	436,92	7.496,73	1.034,39		-436,92
111	02	03	1.159,88	256,45							85,49	988,92	85,49	1.159,88	170,96		-85,49
111	02	99	184,45								184,45		184,45				
111	03	07	30,35								30,35		30,35				
		Total	30.075,80	3.811,47	5.502,93			5.502,93			1.979,52	28.243,85	1.979,52	35.578,73	7.334,88	5.502,93	3.523,41

ue - 

ENTIDADE

CMS

MAPA SÍNTESE DOS BENS INVENTARIADOS

Ano : 2016

Página: 23

CONTA IMOBILIZADO : 42.5 - Ferramentas e utensílios

Data de Emissão : 2017/03/21

Classificador Geral			Patrimônio Inicial		Acréscimos Patrimoniais				Diminuições Patrimoniais				Patrimônio Final		Variação Patrimonial		
Cl.	Tipo Bem	Designação	Bruto	Líquido	Aquisições	Reavaliações e outras alterações	Grandes reparações ou melhorias	Total	Abates	Desvalorizações	Amortizações		Total	Bruto	Líquido	Bruta	Líquida
											Do exercício	Acumuladas					
(1)		(2)	(3)	(4)	(5)	(6)	(7)	(8=5-6-7)	(9)	(10)	(11)	(12)	(13=9-10-11)	(14=3-8-9-10)	(15=4-12)	(16=14-3)	(17=15-4)
112	02	99	EQUIPAMENTO SINALIZADO, ALARME, INCENDIOS E SEGURANCA, EQUIPAMENTO DE SEGURANCA E SALVAMENTO (EXCETO EQUIP. MARÍTIMO), OUTRO EQUIPAMENTO DE UTILIZAÇÃO ESPECÍFICA	33.722,30								33.722,30	33.722,30				
117	01	99	ABASTECIMENTO PÚBLICO E ÁGUA RESIDUAIS, ABASTECIMENTO PÚBLICO E ÁGUA RESIDUAIS, OUTRO EQUIPAMENTO DE USO ESPECÍFICO	1.399,90	349,97							174,99	1.224,92	174,99	1.399,90	174,99	-174,99
117	05	01	ABASTECIMENTO PÚBLICO E ÁGUA RESIDUAIS, EQUIPAMENTO DE VALORIZAÇÃO MULTIMATERIAL, CONTEINEDORES	276,35	236,87							19,74	59,22	19,74	276,35	217,13	-19,74
118	07	99	OUTROS BENS, MÁQUINAS, APARELHOS E FERRAMENTAS, MÁQUINAS E APARELHOS NÃO ESPECIFICADOS	501,91	313,69							62,74	250,96	62,74	501,91	250,95	-62,74
Total			65.976,26	4.712,00	5.502,93			5.502,93			2.236,99	63.501,25	2.236,99	71.479,19	7.977,94	5.502,93	3.265,94

ENTIDADE

CMS

MAPA SÍNTESE DOS BENS INVENTARIADOS




Ano : 2016

Página: 23

CONTA IMOBILIZADO : 42.6.1 - Software

Data de Emissão : 2017/03/21

Classificador Geral			Patrimônio Inicial		Acréscimos Patrimoniais				Diminuições Patrimoniais				Patrimônio Final		Variação Patrimonial			
Cl.	Tipo Bem	Designação	Bruto	Líquido	Aquisições	Reavaliações e outras alterações	Grandes reparações ou melhorias	Total	Abates	Desvalorizações	Amortizações		Total	Bruto	Líquido	Bruta	Líquida	
											Do exercício	Acumuladas						
(1)		(2)	(3)	(4)	(5)	(6)	(7)	(8=5-6-7)	(9)	(10)	(11)	(12)	(13=9-10-11)	(14=3-8-9-10)	(15=4-12)	(16=14-3)	(17=15-4)	
101	02	02	EQUIPAMENTO INFORMÁTICO, SOFTWARE, SISTEMAS OPERATIVOS	3.654,77								3.654,77	3.654,77					
101	02	03	EQUIPAMENTO INFORMÁTICO, SOFTWARE, SOFTWARE DE APLICAÇÃO	72.691,01	3.065,57							2.117,04	71.742,40	2.117,04	72.691,01	948,53	-2.117,04	
101	02	99	EQUIPAMENTO INFORMÁTICO, SOFTWARE, OUTROS SOFTWARES	161.806,79	55.207,44	12.915,00	6.131,55	19.046,55				44.996,95	151.596,30	44.996,95	180.853,34	29.257,04	19.046,55	-25.950,40
Total			238.152,57	58.273,01	12.915,00	6.131,55	19.046,55				47.113,99	226.993,55	47.113,99	257.199,12	30.205,57	19.046,55	-28.067,44	

ENTIDADE

CMS

MAPA SÍNTESE DOS BENS INVENTARIADOS

Ano : 2016

Página: 24

CONTA IMOBILIZADO : 42.6.9

- Outros

Data de Emissão : 2017/03/21

Classificador Geral			Patrimônio Inicial		Acréscimos Patrimoniais				Diminuições Patrimoniais				Patrimônio Final		Variação Patrimonial			
Cl.	Tipo Ben	Descrição	Bruto	Líquido	Aquisições	Reavaliações e outras alterações	Grandes reparações ou melhorias	Total	Abates	Desvalorizações	Amortizações			Bruto	Líquido	Bruta	Líquida	
											Do exercício	Acumuladas	Total					
(1)	(2)	(3)	(4)	(5)	(6)	(7)	(8=5-6-7)	(9)	(10)	(11)	(12)	(13=9-10-11)	(14=3-8-9-10)	(15=14-12)	(16=14-3)	(17=15-4)		
101	01	02	EQUIPAMENTO INFORMÁTICO, HARDWARE, COMPUTADORES	50.417,06	3.874,87	1.243,76		301,20	1.544,96			3.646,28	50.188,47	3.646,28	51.962,02	1.773,55	1.544,96	-2.101,32
101	01	04	EQUIPAMENTO INFORMÁTICO, HARDWARE, EQUIPAMENTO DE SINCROING	6.360,42	2.222,54							1.152,17	5.207,05	1.152,17	6.360,42	1.069,37		-1.152,17
101	01	05	EQUIPAMENTO INFORMÁTICO, HARDWARE, GRAVADORES DE CD-ROM	630,01								630,01		630,01				
101	01	06	EQUIPAMENTO INFORMÁTICO, HARDWARE, HD	6.537,70								6.537,70		6.537,70				
101	01	07	EQUIPAMENTO INFORMÁTICO, HARDWARE, IMPRESSORAS	12.070,10	129,25	109,15		109,15				86,35	12.035,20	86,35	12.187,25	152,05	109,15	22,80
101	01	08	EQUIPAMENTO INFORMÁTICO, HARDWARE, LEITORES DE CD-ROM	254,85								254,85		254,85				
101	01	09	EQUIPAMENTO INFORMÁTICO, HARDWARE, LEITORES ÓPTICOS	5.183,77								5.183,77		5.183,77				
101	01	10	EQUIPAMENTO INFORMÁTICO, HARDWARE, MICROCOMPUTADORES	19.263,80								19.263,80		19.263,80				
101	01	13	EQUIPAMENTO INFORMÁTICO, HARDWARE, MONITORES	18.820,84	761,03	120,54		120,54				681,04	18.740,85	681,04	18.941,38	200,53	120,54	-560,50
101	01	15	EQUIPAMENTO INFORMÁTICO, HARDWARE, OUTROS PERIFÉRICOS	15.151,27	6.931,00							3.521,75	11.742,02	3.521,75	15.151,27	3.409,25		-3.521,75
101	01	16	EQUIPAMENTO INFORMÁTICO, HARDWARE, PC PORTÁTEIS	11.898,08	238,99	887,80		887,80				257,49	11.916,58	257,49	12.785,88	869,30	887,80	630,31
101	01	19	EQUIPAMENTO INFORMÁTICO, HARDWARE, ROTTER	1.523,18	184,91							171,21	1.509,48	171,21	1.523,18	13,70		-171,21
101	01	20	EQUIPAMENTO INFORMÁTICO, HARDWARE, SCANNERS (digitalizador de imagem)	1.052,57								1.052,57		1.052,57				
101	01	23	EQUIPAMENTO INFORMÁTICO, HARDWARE, TRAÇADORES DE GRÁFICOS (plotters)	1.771,84								1.771,84		1.771,84				
101	01	27	EQUIPAMENTO INFORMÁTICO, HARDWARE, UNIDADES DE DISCO															
101	01	99	EQUIPAMENTO INFORMÁTICO, HARDWARE, Outro equipamento informático	66.497,74	28.493,06	76,94		76,94				11.059,93	49.064,61	11.059,93	66.574,68	17.510,07	76,94	-10.982,99
102	01	01	EQUIPAMENTO DE TELECOMUNICAÇÕES, EQUIP. TELECOM. E SISTEMAS INTERCOM. DE DIF. SONORA, CENTRAL TELEFÔNICA (PPCA)	15.031,13	667,47							125,44	14.489,10	125,44	15.031,13	542,03		-125,44
102	01	12	EQUIPAMENTO DE TELECOMUNICAÇÕES, EQUIP. TELECOM. E SISTEMAS INTERCOM. DE DIF. SONORA, TELEFONIADES (fax)	1.234,00	72,80							36,41	1.197,61	36,41	1.234,00	36,39		-36,41
102	01	13	EQUIPAMENTO DE TELECOMUNICAÇÕES, EQUIP. TELECOM. E SISTEMAS INTERCOM. DE DIF. SONORA, TELEFONES	5.673,08	3.908,11							709,49	2.474,26	709,49	5.673,08	3.198,82		-709,49
102	01	20	EQUIPAMENTO DE TELECOMUNICAÇÕES, EQUIP. TELECOM. E SISTEMAS INTERCOM. DE DIF. SONORA, TORRE DE COMUNICAÇÕES E ANTENAS	4.042,48								4.042,48		4.042,48				
102	01	99	EQUIPAMENTO DE TELECOMUNICAÇÕES, EQUIP. TELECOM. E SISTEMAS INTERCOM. DE DIF. SONORA, Outro material, aparelhos, utens. e instal. de uso específico	40.662,49	394,45							189,51	40.457,55	189,51	40.662,49	204,94		-189,51
Total			284.084,41	47.877,69	2.438,19		301,20	2.739,39				21.637,07	257.843,80	21.637,07	286.823,80	28.980,00	2.739,39	-18.897,68

lu.

ENTIDADE

CMS

MAPA SÍNTESE DOS BENS INVENTARIADOS

Ano : 2016

Página: 25

CONTA MOBILIÁRIO : 42.6.9

- Outros

Data de Emissão : 2017/03/21

Classificador Geral			Patrimônio Inicial		Acréscimos Patrimoniais				Diminuições Patrimoniais			Patrimônio Final		Variação Patrimonial			
Cl.	Tipo Ben	Designação	Bruto	Líquido	Aquisições	Reavaliações e outras alterações	Grandes reparações ou melhorias	Total	Abaixes	Desvalorizações	Amortizações			Bruto	Líquido	Bruta	Líquida
											Do exercício	Acumuladas	Total				
(1)	(2)	(3)	(4)	(5)	(6)	(7)	(8=5+6+7)	(9)	(10)	(11)	(12)	(13=9+10+11)	(14=3-8-9-10)	(15=4-12)	(16=14-3)	(17=15-4)	
103	01	01	29.776,58	12.760,75						1.908,52	18.924,35	1.908,52	29.776,58	10.652,23		-1.908,52	
103	01	03	416,50								416,50		416,50				
103	01	04	5.516,67	253,58						126,09	5.427,18	126,09	5.516,67	89,49		-126,09	
103	01	05	28.606,55	271,49						74,09	28.409,15	74,09	28.606,55	197,40		-74,09	
103	01	06	1.500,71								1.500,71		1.500,71				
103	01	08	37.062,38	555,90	4.218,90			4.218,90		951,42	37.457,90	951,42	41.281,28	3.823,38	4.218,90	3.267,48	
103	01	09	406,51								406,51		406,51				
103	01	10	3.323,71								3.323,71		3.323,71				
103	01	11	39,90								39,90		39,90				
103	01	12	13.464,10	193,75						38,75	13.309,10	38,75	13.464,10	155,00		-38,75	
103	01	13	1.708,77								1.708,77		1.708,77				
103	01	99	3.438,49	210,53						42,11	3.270,07	42,11	3.438,49	168,42		-42,11	
103	02	01	6,68								6,68		6,68				
103	02	04	599,10								599,10		599,10				
103	02	11	157,78	63,12						31,56	126,22	31,56	157,78	31,56		-31,56	
103	03	01	10.075,83								10.075,83		10.075,83				
103	03	05	335,40								335,40		335,40				
103	03	99	130,00	32,50						16,26	113,76	16,26	130,00	16,26		-16,26	
Total			420.650,07	62.181,30	6.657,09		301,20	6.958,29		24.825,87	383.294,64	24.825,87	427.608,36	44.313,72	6.958,29	-17.867,58	

Handwritten signatures and initials in blue ink at the bottom right of the page.

ENTIDADE

CIS

MAPA SÍNTESE DOS BENS INVENTARIADOS

Ano : 2016




Página: 26

CONTA MOBILIZADO : 42.6.9

- Outros

Data de Emissão : 2017/03/21

Classificador Geral			Patrimônio Inicial		Acréscimos Patrimoniais				Diminuições Patrimoniais				Patrimônio Final		Variação Patrimonial		
Cl.	Tipo Bem	Descrição	Bruto	Líquido	Aquisições	Reavaliações e outras alterações	Grandes reparações ou melhorias	Total	Abates	Desvalorizações	Amortizações			Bruto	Líquido	Bruta	Líquida
											Do exercício	Acumuladas	Total				
(1)	(2)	(3)	(4)	(5)	(6)	(7)	(8=5+6+7)	(9)	(10)	(11)	(12)	(13=9+10+11)	(14=3-8-9-10)	(15=14-12)	(16=14-3)	(17=15-4)	
104	06	07	EQUIPAMENTO PARA INVESTIGAÇÃO, DE MEDIDA E DE UTILIZAÇÃO PEC, INSTRUMENTOS ÓPTICOS E EQUIPAMENTO FOTOGRAFICO E CINEMATOGRAFIA, ECRÃS	138,00							138,00	138,00	138,00				
104	06	19	EQUIPAMENTO PARA INVESTIGAÇÃO, DE MEDIDA E DE UTILIZAÇÃO PEC, INSTRUMENTOS ÓPTICOS E EQUIPAMENTO FOTOGRAFICO E CINEMATOGRAFIA, MÁQUINAS FOTOGRAFICAS	1.050,65	109,53	55,00	55,00				63,02	1.004,14	63,02	1.105,65	101,51	55,00	-8,02
104	07	07	EQUIPAMENTO PARA INVESTIGAÇÃO, DE MEDIDA E DE UTILIZAÇÃO PEC, EQUIPAMENTO DE DESENHO, TOPOGRAFIA E CARTOGRAFIA, COPIES PARA ARQUITO DE MAPAS	149,64							149,64	149,64	149,64				
104	08	06	EQUIPAMENTO PARA INVESTIGAÇÃO, DE MEDIDA E DE UTILIZAÇÃO PEC, INSTRUMENTOS PARA MEDIDA DO TEMPO, RELÓGIOS	9.428,86	425,14						425,14	9.428,86	425,14	9.428,86			-425,14
106	01	04	EQUIPAMENTO E MATERIAL RECREATIVO, DESPORTIVO, EDUCACAO, CULTO, EQUIPAMENTO RECREATIVO, EDUCACAO FÍSICA E DESPORTO MOBILIAR, BALIZAS	1.510,19	377,54						188,78	1.321,43	188,78	1.510,19	188,76		-188,78
106	01	05	EQUIPAMENTO E MATERIAL RECREATIVO, DESPORTIVO, EDUCACAO, CULTO, EQUIPAMENTO RECREATIVO, EDUCACAO FÍSICA E DESPORTO MOBILIAR, BANCOS SUAVES	8.280,01	2.069,99						1.034,98	7.245,00	1.034,98	8.280,01	1.035,01		-1.034,98
106	02	06	EQUIPAMENTO E MATERIAL RECREATIVO, DESPORTIVO, EDUCACAO, CULTO, EQUIPAMENTO E DISPOSITIVOS AUXILIARES DE INSTRUÇÃO ESCOLAR, CARTETAS ESCOLARES	239,44							239,44	239,44	239,44				
106	02	16	EQUIPAMENTO E MATERIAL RECREATIVO, DESPORTIVO, EDUCACAO, CULTO, EQUIPAMENTO E DISPOSITIVOS AUXILIARES DE INSTRUÇÃO ESCOLAR, QUADROS EXPOSITORES DE MAPAS	155,16	38,79						19,39	135,76	19,39	155,16	19,40		-19,39
106	02	17	EQUIPAMENTO E MATERIAL RECREATIVO, DESPORTIVO, EDUCACAO, CULTO, EQUIPAMENTO E DISPOSITIVOS AUXILIARES DE INSTRUÇÃO ESCOLAR, QUADROS MATEMÁTICOS	71,40							71,40	71,40	71,40				
106	02	99	EQUIPAMENTO E MATERIAL RECREATIVO, DESPORTIVO, EDUCACAO, CULTO, EQUIPAMENTO E DISPOSITIVOS AUXILIARES DE INSTRUÇÃO ESCOLAR, OUTRO EQUIPAMENTO E UTENSÍLIOS DE USO ESPECÍFICO	955,50	148,95						119,43	925,98	119,43	955,50	29,52		-119,43
106	03	01	EQUIPAMENTO E MATERIAL RECREATIVO, DESPORTIVO, EDUCACAO, CULTO, EQUIPAMENTO E MATERIAL AUDIO-VISUAL, AMPLIFICADORES	1.888,80	1.349,16						269,82	809,46	269,82	1.888,80	1.079,34		-269,82
106	03	03	EQUIPAMENTO E MATERIAL RECREATIVO, DESPORTIVO, EDUCACAO, CULTO, EQUIPAMENTO E MATERIAL AUDIO-VISUAL, COLINAS PARA REPRODUÇÃO DE SOM	676,52	483,24	231,24	231,24				107,68	300,96	107,68	907,76	606,80	231,24	123,56
Total			445.194,24	67.183,64	6.943,33		301,20	7.244,53			27.054,11	485.064,71	27.054,11	452.438,77	47.374,06	7.244,53	-19.809,58

ENTIDADE

CMS

MAPA SÍNTESE DOS BENS INVENTARIADOS

Ano : 2016

Página: 27

CONTA IMOBILIZADO : 42.6.9

- Outros

Data de Emissão : 2017 03 21

Classificador Geral			Patrimônio Inicial		Acréscimos Patrimoniais				Diminuições Patrimoniais				Patrimônio Final		Variação Patrimonial		
Cl.	Tipo Ben	Designação	Bruto	Líquido	Aquisições	Reavaliações e outras alterações	Grandes reparações ou melhorias	Total	Abates	Desvalorizações	Amortizações			Bruto	Líquido	Bruta	Líquida
											Do exercício	Acumuladas	Total				
(1)	(2)	(3)	(4)	(5)	(6)	(7)	(8=5-6-7)	(9)	(10)	(11)	(12)	(13=9+10+11)	(14=3-8-9-10)	(15=14-12)	(16=14-3)	(17=15-4)	
106	03	05	39,90								39,90		39,90				
106	03	07	258,34	161,47							32,29	129,16	32,29	258,34	129,18	-32,29	
106	03	10															
106	03	11	2.922,48	1.753,48							584,48	1.753,48	584,48	2.922,48	1.169,00	-584,48	
106	03	13	4.004,88	2.860,62	118,00		118,00				584,78	1.729,04	584,78	4.122,88	2.393,84	118,00	-466,78
106	03	14	497,87	284,50							71,12	284,49	71,12	497,87	213,38	-71,12	
106	03	17	506,28								506,28		506,28				
106	03	18	3.010,81	2.150,57							430,12	1.290,36	430,12	3.010,81	1.720,45	-430,12	
106	03	99	6.143,33	810,85							168,95	5.501,43	168,95	6.143,33	641,90	-168,95	
106	04	21	1.416,96	354,24							177,12	1.239,84	177,12	1.416,96	177,12	-177,12	
106	05	06	35,00	35,00										35,00	35,00		
107	01	03	14,96								14,96			14,96			
107	01	06	1.265,20								1.265,20			1.265,20			
Total			465.310,25	75.594,37	7.062,33		301,20	7.362,33			29.102,97	418.818,85	29.102,97	472.672,78	53.653,93	7.362,53	-21.740,44

u.